

2008년 통일의식조사 결과 보고서



실사구시적이고 미래지향적인
통일연구를 모색하며



내 용 목 차

제 1 장. 조 사 개 요

1. 조사 목적	1
2. 주요 조사 내용	1
3. 조사의 기본 설계	3
4. 자료 처리 및 가중치	4
5. 응답자 특성	5

조 사 결 과 집 계 표

부 록 : 질 문 지

제 1 장 조 사 개 요

I. 조사 목적

- 본 조사는 북핵, 탈북자 증가, 남북 경제교류 확대 등의 대북 관련 문제와 이로 인한 주변국과의 외교 관계가 주요 이슈로 부각되고 있는 현 시점에서 일반 국민들을 대상으로 통일 및 북한에 대한 태도, 대북 정책에 대한 견해, 통일 후 한국 사회의 변화에 대한 전망 등을 조사하여 통일과 관련된 주요 쟁점들을 짚어 보고 효율적인 통일 정책 수립을 위한 기초 자료를 마련하는데 그 목적이 있음

II. 주요 조사 내용

구 분	내 용
남북한 통일에 대한 견해	<ul style="list-style-type: none"> ○ 남북한 통일의 필요성 ○ 남북한 통일에 대한 견해 ○ 남북한 통일 가능 시기 ○ 대북정책별 통일 도움 정도 ○ 대북 사안별 시급성 ○ 통일이 되어야 하는 이유
통일 전후 변화에 대한 생각	<ul style="list-style-type: none"> ○ 통일의 이익 정도 (남한/자기 자신) ○ 통일 후 사회문제 개선 정도 예측 ○ 통일과 남한 민주주의의 관계 ○ 희망하는 통일 한국의 이념체제
북한에 대한 인식	<ul style="list-style-type: none"> ○ 남북한 관계에 대한 인식 ○ 남북한 사회의 민주성에 대한 인식 ○ 김정일 정권에 대한 신뢰도 및 통일 희망 정도 예측 ○ 최근 북한의 변화에 대한 인식 ○ 향후 북한의 무력도발 가능성 예측 ○ 북한 사회 인지도 ○ 북한 관련 경험 유무 ○ 사회분야별 남북한 간 차이 ○ 북한의 핵무기 보유에 위협을 느끼는 정도 ○ 한반도 전쟁 가능성
대북 정책에 관한 생각	<ul style="list-style-type: none"> ○ 현재 대북 지원의 실효성과 적절성 ○ 남북경제협력의 북한의 개혁·개방에 도움이 되는 정도 ○ 현 정부의 대북 정책 만족도 ○ 현 정부의 대북 정책 결정 시 국민 의견 반영 정도 ○ 지난 정부의 남북한 합의사항 계승에 대한 동의 정도 ○ 주요 쟁점 관련 대북 정책에 관한 의견 ○ 금강산 관광객 피살 사건의 책임자

구 분	내 용
탈북자(새터민)에 대한 생각	<ul style="list-style-type: none"> ○ 탈북자(새터민)에 대한 친근감 ○ 탈북자(새터민)와의 관계 유형별 태도 ○ 탈북자(새터민) 수용에 관한 견해 ○ 탈북자(새터민) 관련 인식
한국과 주변국의 관계인식	<ul style="list-style-type: none"> ○ 주변국 중 가장 친근한 국가 ○ 주변국 중 한반도 평화에 가장 위협적인 국가 ○ 북·미 월드컵 대결 시 응원하고 싶은 팀 ○ 한국과 주변 주요국의 관계 ○ 한반도 전쟁 시 주변 4국의 태도 예상 ○ 주변 국가별 남북한 통일 희망 정도 ○ 남북한 통일에 주변국 협조 필요 정도 ○ 남북관계 개선과 한미 공조 중 중요한 것
해방 이후 한국사회 변화에 대한 인식	<ul style="list-style-type: none"> ○ 주요 사건의 사회적 영향 평가 ○ 박정희 전 대통령 업적 평가 ○ 1970년대 경제 발전에 대한 견해 ○ 주요 사회 문제의 심각성 평가
기타 정치·사회·경제적 현실 인식	<ul style="list-style-type: none"> ○ 정치에 대한 관심 정도 ○ 정치적 성향 ○ 한국의 경제상황 만족도 ○ 한국인으로서의 자긍심 정도 ○ 시위 및 집회 허용에 대한 생각 ○ 촛불 시위의 영향 평가
응답자 특성 (Demographic Variable)	<ul style="list-style-type: none"> ○ 지역, 지역크기, 성, 연령, 종교, 결혼여부, 교육수준, 직업, 가구소득수준, 가구소득계층, 사회계층, 생활수준 개선도, 15세 이전 최장기 거주지역 등.

III. 조사의 기본 설계

1. 표본 설계 (Sample Design)

구분	내용
1) 모집단	전국 16개시도 만 19세 이상 65세 이하 성인 남녀 전체
2) 표본 크기	1,213명 (유효표본)
3) 표본추출방법 <주1>	다단계층화무작위추출법 (Multi-Stage Stratified Sampling)
4) 표본오차 <주2>	± 2.8% (95% 신뢰수준)

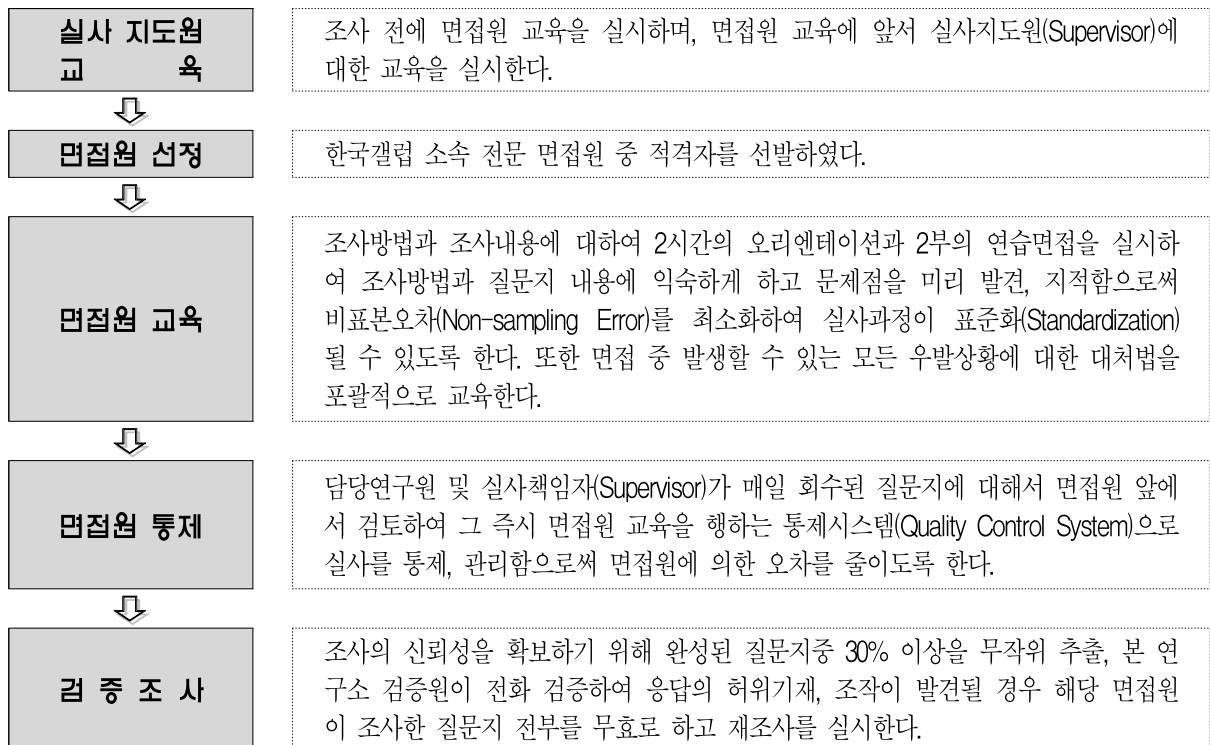
<주1> 전국 인구현황(2005년 인구총조사, 통계청)에 따라 조사표본을 지역별, 연령별, 성별로 배분하고 난 후, 각 지역별로 모집단 비율에 따라 층화하여 최종조사지점(통반)을 추출함.

<주2> 【별첨1. 표본오차에 관한 보충자료】 참조

<표본 할당>

지역	구분	총 합계	19~29세	30~39세	40~49세	50~59세	60~65세
전국	총계	1200	303	312	305	195	85
	남자	604	156	157	154	97	40
	여자	596	147	155	151	98	45
서울특별시	남자	131	38	34	30	21	8
	여자	134	38	32	32	23	9
경기도	남자	131	32	39	35	18	7
	여자	130	31	39	34	18	8
인천광역시	남자	33	8	9	9	5	2
	여자	31	8	8	9	4	2
강원도	남자	18	5	4	5	3	1
	여자	18	4	4	5	3	2
대전광역시	남자	19	5	5	5	3	1
	여자	19	5	5	5	3	1
충청북도	남자	18	5	4	5	3	1
	여자	18	4	5	4	3	2
충청남도	남자	23	6	5	6	4	2
	여자	22	5	6	5	4	2
광주광역시	남자	18	5	5	4	3	1
	여자	18	5	5	5	2	1
전라북도	남자	21	5	5	5	4	2
	여자	21	5	5	5	4	2
전라남도	남자	21	5	5	5	4	2
	여자	20	3	5	5	4	3
대구광역시	남자	32	8	8	9	5	2
	여자	32	8	8	8	6	2
경상북도	남자	33	8	8	8	6	3
	여자	31	7	7	8	6	3
부산광역시	남자	47	12	10	12	9	4
	여자	46	12	10	12	9	3
울산광역시	남자	14	3	4	4	2	1
	여자	13	3	4	3	2	1
경상남도	남자	38	9	10	10	6	3
	여자	37	8	10	10	6	3
제주도	남자	7	2	2	2	1	0
	여자	6	1	2	1	1	1

2. 실사 설계 (Fieldwork Design)



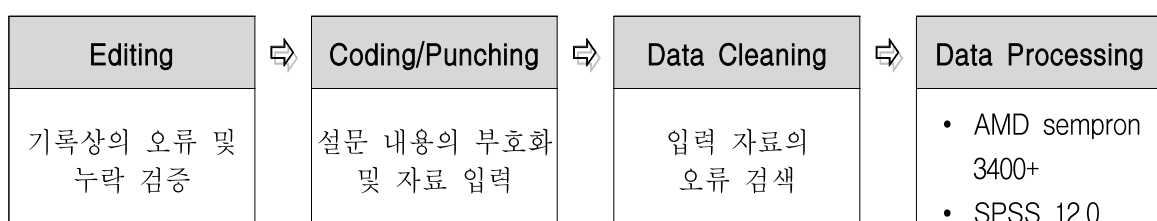
3. 조사방법 및 기간

구 분	내 용
1) 조사 방법	1:1 개별면접조사(Face-to-Face Interview)
2) 자료수집도구	구조화된 질문지(Structured Questionnaire)
3) 조사 기간	2008년 8월 21일 ~ 9월 10일 (15일간)

IV. 자료 처리 및 가중치

1. 자료 처리

수집된 자료(Raw Data)는 Editing, Coding, Punching 과정을 거쳐 AMD sempron 3400+를 사용하여 SPSS(Statistical Package for the Social Sciences) ver. 12.0 프로그램으로 전산처리를 하였다.



2. 가중치

조사 결과는 시도별, 성별, 연령별로 모집단(2005년 인구주택 총조사) 분포에 맞게 가중치 처리하여 분석하였음.

V. 응답자 특성

구 분		조사표본		가중표본	
		사례수	%	사례수	%
전 체		1213	100.0	1213	100.0
지 역 별	수 도 권	575	47.4	603	49.7
	중 부 권	128	10.6	119	9.8
	호 남 권	130	10.7	119	9.8
	영 남 권	330	27.2	323	26.6
	강 원	36	3.0	36	3.0
	제 주	14	1.2	13	1.1
성 별	남 자	605	49.9	610	50.3
	여 자	608	50.1	603	49.7
연 령 별	19~29 세	269	22.2	304	25.1
	30 대	302	24.9	319	26.3
	40 대	348	28.7	309	25.5
	50세 이상	294	24.2	281	23.2
교 육 수 준 별	중졸 이하	150	12.4	144	11.8
	고 졸	567	46.7	547	45.1
	대재 이상	496	40.9	522	43.1
직 업 별	농/수/축산업	33	2.7	28	2.3
	자 영 업	220	18.1	214	17.6
	블루 칼라	243	20.0	245	20.2
	화이트칼라	239	19.7	245	20.2
	전업 주부	311	25.6	299	24.6
	무직/기타	167	13.8	182	15.0
가 구 소 득 수 준	200만원 미만	235	19.4	232	19.1
	200~299만원	400	33.0	400	33.0
	300~399만원	336	27.7	339	27.9
	400만원 이상	224	18.5	226	18.6
	모름/무응답	18	1.5	17	1.4
정 치 적 성 향	진 보 적	289	23.8	288	23.7
	중 도	583	48.1	588	48.4
	보 수 적	341	28.1	338	27.8

【 별첨1. 표본오차에 관한 보충자료 】

1. 표본 오차(Sampling Error) 공식

표본추출 사례로서 모집단을 추정할 때 이론적으로 가질 수 있는 표본오차(Sampling Error)

공식은 다음과 같다.

$$SE = \pm 1.96 \sqrt{\frac{P(100 - P)}{N}}$$

P : The Observed Percentage

N : The Sample Size

2. 표본의 크기별 표본오차 예시

(95% 신뢰수준)

Observed Percentage	Sample Size				
	500	1000	1,200	2,000	3,000
	± %	± %	± %	± %	± %
50	4.4	3.1	<u>2.8</u>	2.2	1.8
40 or 60	4.3	3.0	2.8	2.1	1.8
30 or 70	4.0	2.8	2.6	2.0	1.6
20 or 80	3.5	2.5	2.3	1.8	1.4
10 or 90	2.6	1.9	1.7	1.3	1.1

* 본 조사의 경우 표본크기가 1,200이므로 최대표본오차는 95% 신뢰수준에서 ±2.8% 이내이다

표 목 차

응답자 특성	1
표1. 남북한 통일의 필요성	2
표2. 남북한 통일에 대한 견해	3
표3. 남북한 통일 가능 시기	4
표4-1. 대북 정책별 통일 도움 정도	5
- ㉠ 쌀/비료/의약품 지원 등 인도적 대북지원	
표4-2. 대북 정책별 통일 도움 정도	6
- ㉡ 학술인/예술인/체육인/종교인 교류 등 남북한 사회문화 교류	
표4-3. 대북 정책별 통일 도움 정도	7
- ㉢ 금강산관광/개성 공단사업 등 남북한 경제협력	
표4-4. 대북 정책별 통일 도움 정도 - ㉣ 정기적인 남북간 회담	8
표5-1. 대북 사안별 시급성 - ㉤ 남북정상회담의 정례화	9
표5-2. 대북 사안별 시급성 - ㉥ 북한의 개방과 개혁	10
표5-3. 대북 사안별 시급성 - ㉦ 군사적 긴장 해소	11
표5-4. 대북 사안별 시급성 - ㉧ 남한에서의 미군 철수	12
표5-5. 대북 사안별 시급성 - ㉨ 이산가족 및 국군포로 문제 해결	13
표5-6. 대북 사안별 시급성 - ㉩ 북한의 인권 개선	14
표6. 통일이 되어야 하는 가장 큰 이유	15
표7. 통일이 남한에 이익이 되는 정도	16
표8. 통일이 자신에게 이익이 되는 정도	17
표9-1. 통일 후 사회 문제 개선 정도 예측 - ㉪ 빈부격차	18
표9-2. 통일 후 사회 문제 개선 정도 예측 - ㉫ 부동산투기	19
표9-3. 통일 후 사회 문제 개선 정도 예측 - ㉬ 실업문제	20
표9-4. 통일 후 사회 문제 개선 정도 예측 - ㉭ 범죄문제	21
표9-5. 통일 후 사회 문제 개선 정도 예측 - ㉮ 지역갈등	22
표9-6. 통일 후 사회 문제 개선 정도 예측 - ㉯ 이념갈등	23
표10. 통일과 남한 민주주의의 관계	24
표11. 희망하는 통일 한국의 이념 체제	25
표12. 남북한 관계에 대한 인식	26
표13. 북한 사회의 민주성에 대한 인식	27

표14.	남한 사회의 민주성에 대한 인식	29
표15.	김정일 정권에 대한 신뢰도	31
표16.	김정일 정권의 통일 희망 정도에 대한 인식	32
표17.	최근 북한의 변화에 대한 인식	33
표18.	향후 북한의 무력도발 가능성 예측	34
표19-1.	북한 사회 인지도 - ㉠ 선군정치	35
표19-2.	북한 사회 인지도 - ㉡ 주체사상	36
표19-3.	북한 사회 인지도 - ㉢ 천리마운동	37
표19-4.	북한 사회 인지도 - ㉣ 고난의 행군	38
표19-5.	북한 사회 인지도 - ㉤ 꽃제비	39
표19-6.	북한 사회 인지도 - ㉥ 아리랑 축전	40
표20-1.	북한 관련 경험 유무 - ㉦ 북한이나 금강산, 개성공단 등을 방문	41
표20-2.	북한 관련 경험 유무 - ㉧ 탈북자(새터민)과 만나 본 적	42
표20-3.	북한 관련 경험 유무 - ㉨ 북한 방송이나 영화, 소설 등을 접해본 적	43
표20-4.	북한 관련 경험 유무 - ㉩ 대북지원 활동이나 단체에 참여해 본 적	44
표21-1.	사회 분야별 남북한 간 차이 - ㉪ 선거방식	45
표21-2.	사회 분야별 남북한 간 차이 - ㉫ 생활수준	46
표21-3.	사회 분야별 남북한 간 차이 - ㉬ 법률제도	47
표21-4.	사회 분야별 남북한 간 차이 - ㉭ 언어사용	48
표21-5.	사회 분야별 남북한 간 차이 - ㉮ 생활풍습(관혼상제 등)	49
표22.	북한의 핵무기 보유에 위협을 느끼는 정도	50
표23.	북한 핵무기 포기 여부에 대한 견해	51
표24.	한반도 전쟁 가능성	52
표25.	대북지원이 북한 주민 생활에 도움이 되는 정도	53
표26-1.	현재 대북지원 수준의 적절성	54
표26-2.	대북 지원을 줄여야 하는 이유	55
표27.	남북경제협력이 북한의 개혁/개방에 도움이 되는 정도	56
표28.	이명박 정부의 대북정책에 대한 만족도	57
표29.	대북정책 결정 시 국민 의견 반영 정도	58
표30.	지난 정부에서 체결한 남북한 간 합의 사항 계승에 대한 견해	59
표31-1.	대북 문제 관련 주장 찬반 의견	60
	- ㉯ 북한이 공동조사에 응하기 전에는 금강산관광을 재개해서는 안 된다	
표31-2.	대북 문제 관련 주장 찬반 의견	61
	- ㉺ 남북관계가 어떤 상황이라도 인도적 지원은 계속되어야 한다	
표31-3.	대북 문제 관련 주장 찬반 의견	62

	- ㉔ 북핵문제가 해결되기 전에는 대북지원을 하지 말아야 한다	
표31-4.	대북 문제 관련 주장 찬반 의견	63
	- ㉕ 북핵문제가 해결되기 전에는 북한과 경제협력을 하지 말아야 한다	
표32.	금강산 관광객 피살사건의 책임	64
표33.	탈북자(새터민)에 대한 친근감	65
표34-1.	탈북자(새터민)와의 관계 유형별 태도 - ㉖ 동네 이웃	66
표34-2.	탈북자(새터민)와의 관계 유형별 태도 - ㉗ 직장 동료	67
표34-3.	탈북자(새터민)와의 관계 유형별 태도 - ㉘ 사업 동업자	68
표34-4.	탈북자(새터민)와의 관계 유형별 태도 - ㉙ 결혼상대자	69
표35.	탈북자(새터민) 수용에 관한 견해	70
표36-1.	한국 거주 탈북자(새터민) 관련 인식	71
	- ㉚ 탈북자(새터민)들은 남북한 간 이질화 해소에 도움이 된다	
표36-2.	한국 거주 탈북자(새터민) 관련 인식	72
	- ㉛ 정부는 탈북자(새터민)들을 더 많이 지원해야 한다	
표36-3.	한국 거주 탈북자(새터민) 관련 인식	73
	- ㉜ 탈북자(새터민)들 때문에 취업이 어려워 진다	
표36-4.	한국 거주 탈북자(새터민) 관련 인식	74
	- ㉝ 탈북자(새터민)들도 조직에서 똑같이 경쟁해야 한다	
표37.	주변국 중 가장 가깝게 느껴지는 국가	75
표38.	주변국 중 한반도 평화에 가장 위협적인 국가	76
표39.	북·미 월드컵 대결 시 응원하고 싶은 팀	77
표40-1.	한국과 주요 주변국의 관계 인식 - ㉞ 미국	78
표40-2.	한국과 주요 주변국의 관계 인식 - ㉟ 일본	79
표40-3.	한국과 주요 주변국의 관계 인식 - ㊱ 중국	80
표40-4.	한국과 주요 주변국의 관계 인식 - ㊲ 러시아	81
표41-1.	한반도 전쟁 시 주변4국의 태도 예상 - ㊳ 미국	82
표41-2.	한반도 전쟁 시 주변4국의 태도 예상 - ㊴ 일본	83
표41-3.	한반도 전쟁 시 주변4국의 태도 예상 - ㊵ 중국	84
표41-4.	한반도 전쟁 시 주변4국의 태도 예상 - ㊶ 러시아	85
표42-1.	주변국가별 남북한 통일 희망 정도 - ㊷ 미국	86
표42-2.	주변국가별 남북한 통일 희망 정도 - ㊸ 일본	87
표42-3.	주변국가별 남북한 통일 희망 정도 - ㊹ 중국	88
표42-4.	주변국가별 남북한 통일 희망 정도 - ㊺ 러시아	89
표43.	남북한 통일에 주변국 협조 필요 정도	90
표44-1.	국가별 남북한 통일 협조 필요 정도 - ㊻ 미국	91

표44-2.	국가별 남북한 통일 협조 필요 정도 - ㉠ 일본	92
표44-3.	국가별 남북한 통일 협조 필요 정도 - ㉡ 중국	93
표44-4.	국가별 남북한 통일 협조 필요 정도 - ㉢ 러시아	94
표45.	‘남북관계 개선’과 ‘한미공조’ 중 중요한 것	95
표46-1.	주요 사건의 사회적 영향 평가 - ㉣ 4.19	96
표46-2.	주요 사건의 사회적 영향 평가 - ㉤ 5.16	97
표46-3.	주요 사건의 사회적 영향 평가 - ㉥ 10월유신	98
표46-4.	주요 사건의 사회적 영향 평가 - ㉦ 광주민주화운동	99
표46-5.	주요 사건의 사회적 영향 평가 - ㉧ 6월 항쟁(1987년)	100
표46-6.	주요 사건의 사회적 영향 평가 - ㉨ 2000년 김대중-김정일 정상회담	101
표46-7.	주요 사건의 사회적 영향 평가 - ㉩ 2007년 노무현-김정일 정상회담	102
표47.	박정희 전 대통령 업적 평가	103
표48.	1970년대 경제발전에 대한 견해	104
표49-1.	사회문제의 심각성 평가 - ㉪ 빈부격차	105
표49-2.	사회문제의 심각성 평가 - ㉫ 부동산투기	106
표49-3.	사회문제의 심각성 평가 - ㉬ 실업문제	107
표49-4.	사회문제의 심각성 평가 - ㉭ 범죄문제	108
표49-5.	사회문제의 심각성 평가 - ㉮ 지역갈등	109
표49-6.	사회문제의 심각성 평가 - ㉯ 이념갈등	110
표49-7.	사회문제의 심각성 평가 - ㉺ 반미정서	111
표50.	정치에 대한 관심 정도	112
표51.	정치적 성향	113
표52.	한국의 경제 상황 만족도	114
표53.	한국인으로서의 자긍심 정도	115
표54-1.	시위 및 집회 허용에 대한 생각 - ㉻ 정부에 항의하는 공개집회	116
표54-2.	시위 및 집회 허용에 대한 생각 - ㉼ 항의 시위와 데모	117
표54-3.	시위 및 집회 허용에 대한 생각 - ㉽ 정부에 항의하는 전국 노동자 파업	118
표55.	촛불 시위의 역할에 대한 견해	119
표56.	가구 소득 계층	120
표57.	사회 계층	121
표58.	생활 수준 개선도	123
표59.	15세 이전 최장기 거주 지역	124

응답자 특성

	사례수	%
■ 전 성 체 ■ 남 자 ■ 여 자 ■	(1213) (610) (603)	100.0 50.3 49.7
■ 연 령 ■ 19~29 세 ■ 30 대 ■ 40 대 ■ 50세 이상 ■	(304) (319) (309) (281)	25.1 26.3 25.5 23.2
■ 교육 수 준 ■ 중졸 이하 ■ 고졸 이상 ■	(144) (547) (522)	11.8 45.1 43.1
■ 직 업 ■ 농/수/축 ■ 자 영 업 ■ 블루칼라 ■ 화이트칼라 ■ 전업주부 ■ 무직/기타 ■	(28) (214) (245) (245) (299) (182)	2.3 17.6 20.2 20.2 24.6 15.0
■ 소 득 수 준 ■ 200만원 미만 ■ 200~299만원 ■ 300~399만원 ■ 400만원 이상 ■ 모름/무응답 ■	(232) (400) (339) (226) (17)	19.1 33.0 27.9 18.6 1.4
■ 지 수 역 ■ 수 도 부 권 ■ 호 영 부 권 ■ 영 강 부 권 ■ 제 원 주 권 ■	(603) (119) (119) (323) (36)	49.7 9.8 9.8 26.6 3.0
■ 정 치 적 성 향 ■ 진 보 적 ■ 중 도 적 ■ 보 수 적 ■	(288) (588) (338)	23.7 48.4 27.8

표1. 남북한 통일의 필요성

문) ○○님은 남북한 통일이 얼마나 필요하다고 생각하십니까?
혹은 필요 없다고 생각하십니까?

	사례수	①	②	①+②	③	④	⑤	④+⑤	계
		매우 필요 하다	약간 필요 하다	%	%	반반/ 그저 그렇다	별로 필요 하지 않다	전혀 필요 하지 않다	%
■ 전 체 ■ (1213)		25.9	25.7	51.6	23.4	19.6	5.4	24.9	100.0
■ 성 남 ■ (610)		33.3	24.8	58.1	20.1	17.4	4.4	21.7	100.0
■ 연 령 ■ (603)		18.4	26.7	45.0	26.8	21.8	6.4	28.2	100.0
■ 19~29세 ■ (304)		18.1	27.5	45.6	23.1	22.0	9.3	31.3	100.0
■ 30~39세 ■ (319)		24.5	26.6	51.2	29.2	16.1	3.6	19.7	100.0
■ 40~49세 ■ (309)		29.1	25.4	54.5	21.5	20.2	3.8	24.0	100.0
■ 50세 이상 ■ (281)		32.3	23.3	55.6	19.3	20.1	5.0	25.1	100.0
■ 고 교육수준 ■ (144)		24.9	22.7	47.6	25.0	18.9	8.5	27.4	100.0
■ 중 고졸 이상 ■ (547)		22.9	22.5	45.4	24.1	24.0	6.5	30.5	100.0
■ 대 재업 이상 ■ (522)		29.3	30.0	59.3	22.2	15.0	3.4	18.4	100.0
■ 직 업 ■ (28)		20.5	30.4	50.9	41.9	7.1	.0	7.1	100.0
■ 농/수/축 ■ (214)		28.0	27.8	55.9	19.8	20.3	4.0	24.3	100.0
■ 자 영 업 ■ (245)		32.5	21.2	53.8	18.5	20.4	7.4	27.8	100.0
■ 블 루 칼라 ■ (245)		27.7	28.7	56.4	25.5	13.9	4.2	18.1	100.0
■ 화 이 트 ■ (299)		20.2	22.4	42.6	27.1	24.4	5.9	30.3	100.0
■ 전 업 주 부 ■ (182)		22.1	30.2	52.3	22.6	19.1	6.0	25.1	100.0
■ 무 직 / 기 타 ■ (232)		32.6	20.4	53.1	25.6	14.6	6.7	21.4	100.0
■ 소 득 수 준 ■ (400)		23.9	27.1	51.1	20.7	22.8	5.4	28.2	100.0
■ 200만원 미만 ■ (339)		19.6	31.0	50.6	27.2	18.7	3.5	22.3	100.0
■ 200~299만원 ■ (226)		30.6	22.2	52.9	20.3	20.0	6.8	26.8	100.0
■ 300~399만원 ■ (17)		41.5	8.4	50.0	23.9	20.2	5.8	26.1	100.0
■ 400만원 이상 ■ (603)		27.7	19.6	47.2	25.6	21.9	5.3	27.2	100.0
■ 모 름 / 무 응답 ■ (119)		24.5	27.3	51.8	13.3	23.8	11.1	34.9	100.0
■ 지 수 ■ (119)		37.0	32.0	69.1	20.9	8.9	1.1	10.0	100.0
■ 중 호 ■ (323)		17.7	35.9	53.7	23.4	18.0	4.9	22.9	100.0
■ 영 강 ■ (36)		33.4	15.0	48.4	25.5	20.0	6.2	26.1	100.0
■ 제 주 ■ (13)		35.9	16.7	52.6	32.1	7.7	7.7	15.4	100.0
■ 정 치 적 성 ■ (288)		35.3	27.7	63.0	17.5	14.7	4.7	19.5	100.0
■ 진 보 ■ (588)		23.9	23.5	47.4	29.2	19.0	4.4	23.4	100.0
■ 중 도 ■ (338)		21.3	28.0	49.3	18.5	24.6	7.7	32.3	100.0

표2. 남북한 통일에 대한 견해

문) 남북한 통일에 대한 ○○님의 생각은 다음 중 어느 것에 가장 가깝습니까?

	사례수	통일을 서두르기 보다 여건이 성숙 되기를 기다려야 한다	현재 대로가 좋다	어떠한 대가를 치르더라도 가능한 한 빨리 통일되는 것이 좋다	통일에 대한 관심이 별로 없다	계
		%	%	%	%	%
전체	(1213)	65.8	16.3	9.2	8.6	100.0
남자	(610)	65.0	14.4	12.5	8.1	100.0
여성	(603)	66.6	18.3	5.9	9.2	100.0
연령						
19~29세	(304)	63.3	15.6	9.4	11.7	100.0
30~40세대	(319)	66.0	17.5	7.7	8.7	100.0
40~50세대	(309)	68.6	15.7	8.2	7.5	100.0
50세 이상	(281)	65.3	16.6	11.7	6.4	100.0
교육수준						
고졸 이하	(144)	61.7	14.2	9.3	14.8	100.0
고졸 이상	(547)	61.3	21.7	7.8	9.2	100.0
직업						
대졸/농/수업	(522)	71.7	11.4	10.6	6.3	100.0
농/수업/추업	(28)	68.4	10.0	11.8	9.8	100.0
자유업	(214)	64.9	15.2	12.1	7.8	100.0
블루칼라	(245)	66.1	17.5	8.4	8.0	100.0
화이트칼라	(245)	67.2	12.6	12.6	7.6	100.0
전업주부	(299)	64.0	20.5	5.8	9.7	100.0
무직/기타	(182)	67.4	15.4	7.3	9.8	100.0
소득수준						
200만원 미만	(232)	62.5	14.5	13.8	9.2	100.0
200~299만원	(400)	65.3	16.3	8.1	10.3	100.0
300~399만원	(339)	68.1	17.1	7.2	7.6	100.0
400만원 이상	(226)	66.2	17.6	9.0	7.2	100.0
모름/무응답	(17)	74.3	11.2	14.5	.0	100.0
지역						
수도권	(603)	61.7	20.3	9.1	8.8	100.0
중부권	(119)	60.7	18.0	10.0	11.2	100.0
호남권	(119)	72.5	6.1	17.7	3.7	100.0
영남권	(323)	70.1	13.9	5.8	10.2	100.0
강원권	(36)	79.5	6.1	12.9	1.5	100.0
제주	(13)	100.0	.0	.0	.0	100.0
정치적 성향						
진보	(288)	69.0	11.1	14.9	5.0	100.0
중도	(588)	64.3	18.6	6.9	10.2	100.0
보수	(338)	65.8	16.9	8.3	9.0	100.0

표3. 남북한 통일 가능 시기

문) ○○님은 남북한 통일이 언제쯤 가능하리라고 생각하십니까?

	사례수	5년 이내	10년 이내	20년 이내	30년 이내	30년 이상	불가능하다	계
		%	%	%	%	%	%	%
■ 전 체 (1213)	(1213)	2.3	13.0	22.1	15.5	24.9	22.3	100.0
■ 성 남 (610)	(610)	2.9	14.2	25.5	14.4	22.7	20.3	100.0
■ 연 여 (603)	(603)	1.6	11.8	18.5	16.7	27.2	24.3	100.0
■ 19~29세 (304)	(304)	1.9	9.6	18.6	17.7	28.2	23.9	100.0
■ 30~39세 (319)	(319)	1.7	12.5	23.5	15.2	26.9	20.1	100.0
■ 40~49세 (309)	(309)	3.0	17.3	24.3	14.2	20.6	20.6	100.0
■ 50세 이상 (281)	(281)	2.4	12.6	21.6	14.8	23.8	24.8	100.0
■ 교육수준 (144)	(144)	2.5	9.8	11.6	14.5	23.4	38.1	100.0
■ 고졸 이하 (547)	(547)	2.1	11.9	21.4	13.6	27.2	23.8	100.0
■ 대졸 이상 (522)	(522)	2.4	15.0	25.6	17.8	22.9	16.3	100.0
■ 직업 (28)	(28)	2.3	14.2	16.0	10.5	37.1	19.9	100.0
■ 농/수/축 (214)	(214)	2.3	11.5	31.3	11.9	23.1	19.8	100.0
■ 자영 (245)	(245)	2.6	13.5	20.8	15.5	26.1	21.6	100.0
■ 블루칼라 (245)	(245)	1.7	15.5	28.9	13.2	19.3	21.3	100.0
■ 화이트칼라 (299)	(299)	2.5	11.9	14.4	18.5	25.7	27.0	100.0
■ 전문직/기타 (182)	(182)	2.2	12.4	17.2	18.7	29.7	19.9	100.0
■ 소득수준 (232)	(232)	2.9	16.7	17.9	12.9	27.1	22.5	100.0
■ 200만원 미만 (400)	(400)	2.4	11.4	20.8	14.2	26.4	24.8	100.0
■ 200~299만원 (339)	(339)	1.9	11.4	25.9	18.9	21.4	20.5	100.0
■ 300~399만원 (226)	(226)	1.6	14.3	22.6	14.7	25.3	21.4	100.0
■ 400만원 이상 (17)	(17)	6.6	14.0	24.5	25.4	23.7	5.8	100.0
■ 모듬/무응답 (603)	(603)	2.1	9.5	21.6	16.2	25.3	25.3	100.0
■ 지수 (119)	(119)	.4	19.2	20.7	16.7	25.6	17.4	100.0
■ 중부 (119)	(119)	8.0	17.5	26.0	13.1	20.6	14.8	100.0
■ 호남 (323)	(323)	.8	15.6	21.9	15.3	24.8	21.5	100.0
■ 영남 (36)	(36)	5.0	14.1	16.1	15.1	37.4	12.3	100.0
■ 강주 (13)	(13)	.0	11.5	38.5	.0	7.7	42.3	100.0
■ 정치성향 (288)	(288)	4.1	19.1	24.8	14.6	21.9	15.6	100.0
■ 진보 (588)	(588)	1.9	10.5	21.2	16.3	26.5	23.6	100.0
■ 중보 (338)	(338)	1.3	12.2	21.3	15.0	24.6	25.6	100.0

표4-1. 대북 정책별 통일 도움 정도 - ㉠ 쌀/비료/의약품 지원 등 인도적 대북지원

문) ○○님은 다음과 같은 사항이 통일을 이루는데 얼마나 도움이 된다고
생각하십니까? 혹은 도움이 되지 않는다고 생각하십니까?

	사례수	①	②	①+②	③	④	③+④	계
		매우 도움이 된다	다소 도움이 된다		별로 도움이 되지 않는다	전혀 도움이 되지 않는다		
		%	%	%	%	%	%	%
■ 전성남	(1213)	8.5	43.3	51.8	35.1	13.1	48.2	100.0
■ 체별자	(610)	9.2	47.4	56.6	31.1	12.3	43.4	100.0
■ 연령	(603)	7.8	39.1	47.0	39.1	13.9	53.0	100.0
■ 19~29세	(304)	9.0	41.9	50.8	36.9	12.3	49.2	100.0
■ 30~39세	(319)	9.6	44.0	53.6	33.2	13.2	46.4	100.0
■ 40~49세	(309)	8.5	47.2	55.6	32.4	12.0	44.4	100.0
■ 50세 이상	(281)	6.8	39.8	46.7	38.3	15.0	53.3	100.0
■ 교육수준	(144)	4.4	38.1	42.4	40.8	16.7	57.6	100.0
■ 중졸 이하	(547)	6.9	39.9	46.9	36.9	16.2	53.1	100.0
■ 고졸 이상	(522)	11.3	48.3	59.6	31.5	8.9	40.4	100.0
■ 직업	(28)	9.4	24.8	34.2	53.2	12.6	65.8	100.0
■ 농/수/축	(214)	9.8	42.4	52.2	33.5	14.4	47.8	100.0
■ 자영업	(245)	7.3	45.5	52.8	34.9	12.3	47.2	100.0
■ 블루칼라	(245)	9.1	48.4	57.5	32.0	10.5	42.5	100.0
■ 화이트칼라	(299)	7.4	39.4	46.8	37.4	15.8	53.2	100.0
■ 전업주부	(182)	9.6	43.9	53.5	34.7	11.8	46.5	100.0
■ 무직/기타	(232)	10.7	38.9	49.6	36.6	13.8	50.4	100.0
■ 소득수준	(400)	6.7	43.8	50.4	33.0	16.5	49.6	100.0
■ 200만원 미만	(339)	7.4	47.6	55.0	34.2	10.8	45.0	100.0
■ 200~299만원	(226)	10.7	41.2	51.9	38.2	9.9	48.1	100.0
■ 300~399만원	(17)	15.1	35.1	50.2	37.8	12.0	49.8	100.0
■ 400만원 이상	(603)	8.6	45.4	54.0	32.0	14.0	46.0	100.0
■ 모름/무응답	(119)	5.1	41.0	46.1	44.2	9.6	53.9	100.0
■ 지수	(119)	17.0	46.1	63.0	31.1	5.9	37.0	100.0
■ 중후보	(323)	6.2	41.4	47.7	37.1	15.2	52.3	100.0
■ 영남	(36)	13.0	25.7	38.7	52.7	8.6	61.3	100.0
■ 강권	(13)	5.1	35.9	41.0	30.8	28.2	59.0	100.0
■ 제정	(288)	15.3	50.1	65.4	27.0	7.6	34.6	100.0
■ 정치	(588)	7.3	41.7	49.0	36.2	14.9	51.0	100.0
■ 진보	(338)	4.8	40.4	45.2	40.1	14.7	54.8	100.0
■ 중도								
■ 보수								

표4-2. 대북 정책별 통일 도움 정도

- ㉠ 학술인/예술인/체육인/종교인 교류 등 남북한 사회문화 교류

문) ○○님은 다음과 같은 사항이 통일을 이루는데 얼마나 도움이 된다고 생각하십니까? 혹은 도움이 되지 않는다고 생각하십니까?

	사례수	①	②	①+②	③	④	③+④	계
		매우 도움이 된다	다소 도움이 된다		별로 도움이 되지 않는다	전혀 도움이 되지 않는다		
		%	%	%	%	%	%	%
■ 전 체 (1213)		12.5	47.4	59.9	28.4	11.6	40.1	100.0
■ 남 자 (610)		14.6	48.2	62.8	26.2	11.0	37.2	100.0
■ 여 자 (603)		10.4	46.6	57.0	30.7	12.3	43.0	100.0
■ 연령 19~29세 (304)		11.6	50.7	62.3	25.4	12.4	37.7	100.0
■ 30대 (319)		15.2	43.2	58.4	30.6	11.0	41.6	100.0
■ 40대 (309)		14.4	49.4	63.8	25.2	11.1	36.2	100.0
■ 50세 이상 (281)		8.4	46.4	54.8	32.9	12.2	45.2	100.0
■ 교육수준 이차 (144)		7.5	43.0	50.6	35.9	13.5	49.4	100.0
■ 중졸 이하 (547)		10.4	45.8	56.2	30.4	13.5	43.8	100.0
■ 대졸 이상 (522)		16.1	50.3	66.4	24.4	9.2	33.6	100.0
■ 직업 업종별 (28)		6.4	49.3	55.7	37.2	7.0	44.3	100.0
■ 농/수/축 (214)		18.4	42.1	60.5	27.8	11.7	39.5	100.0
■ 자영 (245)		11.0	47.5	58.5	30.6	10.9	41.5	100.0
■ 화이트칼라 (245)		12.7	53.6	66.3	23.9	9.9	33.7	100.0
■ 전업주부 (299)		10.3	43.8	54.1	32.0	13.9	45.9	100.0
■ 무직/기타 (182)		11.8	50.8	62.7	25.2	12.1	37.3	100.0
■ 소득수준별 (232)		16.2	46.9	63.2	25.6	11.3	36.8	100.0
■ 200만원 미만 (400)		10.7	45.4	56.1	30.6	13.4	43.9	100.0
■ 200~299만원 (339)		9.0	48.5	57.5	32.4	10.1	42.5	100.0
■ 300~399만원 (226)		16.7	50.3	67.1	21.2	11.7	32.9	100.0
■ 400만원 이상 (17)		18.0	40.1	58.1	35.8	6.2	41.9	100.0
■ 모름/무응답 (603)		12.1	42.3	54.4	30.7	14.9	45.6	100.0
■ 지식정보성향별 (119)		7.7	62.2	69.9	24.9	5.2	30.1	100.0
■ 중후방권 (119)		22.0	51.3	73.3	23.2	3.5	26.7	100.0
■ 영남권 (323)		10.2	48.6	58.8	28.7	12.5	41.2	100.0
■ 강원권 (36)		17.7	58.1	75.8	24.2	.0	24.2	100.0
■ 제주 (13)		33.3	51.3	84.6	7.7	7.7	15.4	100.0
■ 정치성향별 (288)		19.8	54.5	74.3	19.0	6.7	25.7	100.0
■ 진보 (588)		10.1	43.9	54.0	33.2	12.7	46.0	100.0
■ 중보 (338)		10.4	47.4	57.8	28.2	14.0	42.2	100.0

표4-3. 대북 정책별 통일 도움 정도
- ㉔ 금강산관광/개성 공단사업 등 남북한 경제협력

문) ○○님은 다음과 같은 사항이 통일을 이루는데 얼마나 도움이 된다고
생각하십니까? 혹은 도움이 되지 않는다고 생각하십니까?

	사례수	①	②	①+②	③	④	③+④	계
		매우 도움이 된다	다소 도움이 된다		별로 도움이 되지 않는다	전혀 도움이 되지 않는다		
		%	%	%	%	%	%	%
■ 전 체 (1213)		12.1	45.2	57.3	29.5	13.2	42.7	100.0
■ 남 자 (610)		13.4	48.0	61.4	26.1	12.5	38.6	100.0
■ 여 자 (603)		10.7	42.5	53.2	33.0	13.8	46.8	100.0
■ 연령								
■ 19~29세 (304)		13.6	43.7	57.3	31.8	10.9	42.7	100.0
■ 30~39세 (319)		12.2	46.6	58.8	26.4	14.8	41.2	100.0
■ 40~49세 (309)		12.9	45.8	58.7	30.0	11.3	41.3	100.0
■ 50세 이상 (281)		9.4	44.7	54.0	30.1	15.9	46.0	100.0
■ 교육수준								
■ 중졸 이하 (144)		5.9	45.4	51.3	32.0	16.7	48.7	100.0
■ 고졸 이상 (547)		10.6	44.7	55.3	29.0	15.8	44.7	100.0
■ 대재업 이상 (522)		15.2	45.8	61.0	29.5	9.5	39.0	100.0
■ 직업								
■ 농업/수축업 (28)		4.7	50.1	54.8	32.9	12.3	45.2	100.0
■ 자영업 (214)		13.7	42.4	56.1	29.6	14.3	43.9	100.0
■ 블루칼라 (245)		11.8	48.1	59.9	25.5	14.7	40.1	100.0
■ 화이트칼라 (245)		15.0	47.7	62.6	28.2	9.1	37.4	100.0
■ 전업주부 (299)		9.0	42.2	51.2	32.9	15.9	48.8	100.0
■ 무직/기타 (182)		12.7	45.7	58.4	30.7	10.9	41.6	100.0
■ 소득수준								
■ 200만원 미만 (232)		14.1	42.6	56.7	30.3	13.0	43.3	100.0
■ 200~299만원 (400)		8.7	43.7	52.4	29.4	18.2	47.6	100.0
■ 300~399만원 (339)		11.7	50.8	62.4	28.4	9.2	37.6	100.0
■ 400만원 이상 (226)		15.8	43.6	59.4	30.6	10.0	40.6	100.0
■ 모름/무응답 (17)		21.8	29.8	51.6	28.2	20.2	48.4	100.0
■ 지역별								
■ 수도권 (603)		12.0	42.1	54.1	28.5	17.4	45.9	100.0
■ 중부권 (119)		9.1	53.8	62.9	31.3	5.7	37.1	100.0
■ 호남권 (119)		22.9	43.8	66.7	25.9	7.4	33.3	100.0
■ 영남권 (323)		9.2	46.3	55.5	32.6	11.9	44.5	100.0
■ 강원권 (36)		8.0	61.6	69.6	30.4	.0	30.4	100.0
■ 제주권 (13)		24.4	52.6	76.9	15.4	7.7	23.1	100.0
■ 정치성향								
■ 진보성향 (288)		19.0	53.4	72.4	20.2	7.4	27.6	100.0
■ 중도성향 (588)		9.8	43.3	53.1	32.1	14.8	46.9	100.0
■ 보수성향 (338)		9.9	41.7	51.7	33.0	15.3	48.3	100.0

표4-4. 대북 정책별 통일 도움 정도 - ㉔ 정기적인 남북간 회담

문) ○○님은 다음과 같은 사항이 통일을 이루는데 얼마나 도움이 된다고 생각하십니까? 혹은 도움이 되지 않는다고 생각하십니까?

	사례수	①	②	①+②	③	④	③+④	계
		매우 도움이 된다	다소 도움이 된다		별로 도움이 되지 않는다	전혀 도움이 되지 않는다		
		%	%	%	%	%	%	%
■ 전성남 여연령 19~29세 대대대 50세 이상 교육수준 고졸 이상 대직업 농/수/축/영/블루/화이트/전업무직/소 득 200만원 미만 200~299만원 300~399만원 400만원 이상 모름/무응답 지수중영강제정치진중보 수	(1213)	18.4	45.9	64.3	26.3	9.4	35.7	100.0
■ 체별자 자별세 대대대 50세 이상 교육수준 고졸 이상 대직업 농/수/축/영/블루/화이트/전업무직/소 득 200만원 미만 200~299만원 300~399만원 400만원 이상 모름/무응답 지수중영강제정치진중보 수	(610)	17.8	50.7	68.5	22.8	8.8	31.5	100.0
■ 연령 19~29세 대대대 50세 이상 교육수준 고졸 이상 대직업 농/수/축/영/블루/화이트/전업무직/소 득 200만원 미만 200~299만원 300~399만원 400만원 이상 모름/무응답 지수중영강제정치진중보 수	(603)	19.0	41.1	60.1	29.8	10.0	39.9	100.0
■ 세 대대대 50세 이상 교육수준 고졸 이상 대직업 농/수/축/영/블루/화이트/전업무직/소 득 200만원 미만 200~299만원 300~399만원 400만원 이상 모름/무응답 지수중영강제정치진중보 수	(304)	20.1	43.7	63.8	26.0	10.2	36.2	100.0
■ 대대대 50세 이상 교육수준 고졸 이상 대직업 농/수/축/영/블루/화이트/전업무직/소 득 200만원 미만 200~299만원 300~399만원 400만원 이상 모름/무응답 지수중영강제정치진중보 수	(319)	20.3	42.3	62.6	27.3	10.1	37.4	100.0
■ 대대대 50세 이상 교육수준 고졸 이상 대직업 농/수/축/영/블루/화이트/전업무직/소 득 200만원 미만 200~299만원 300~399만원 400만원 이상 모름/무응답 지수중영강제정치진중보 수	(309)	18.3	49.4	67.7	26.3	6.0	32.3	100.0
■ 50세 이상 교육수준 고졸 이상 대직업 농/수/축/영/블루/화이트/전업무직/소 득 200만원 미만 200~299만원 300~399만원 400만원 이상 모름/무응답 지수중영강제정치진중보 수	(281)	14.6	48.6	63.2	25.3	11.5	36.8	100.0
■ 교육수준 고졸 이상 대직업 농/수/축/영/블루/화이트/전업무직/소 득 200만원 미만 200~299만원 300~399만원 400만원 이상 모름/무응답 지수중영강제정치진중보 수	(144)	9.0	51.8	60.9	26.9	12.3	39.1	100.0
■ 고졸 이상 대직업 농/수/축/영/블루/화이트/전업무직/소 득 200만원 미만 200~299만원 300~399만원 400만원 이상 모름/무응답 지수중영강제정치진중보 수	(547)	15.7	44.7	60.3	29.5	10.2	39.7	100.0
■ 대직업 농/수/축/영/블루/화이트/전업무직/소 득 200만원 미만 200~299만원 300~399만원 400만원 이상 모름/무응답 지수중영강제정치진중보 수	(522)	23.8	45.6	69.5	22.8	7.8	30.5	100.0
■ 농/수/축/영/블루/화이트/전업무직/소 득 200만원 미만 200~299만원 300~399만원 400만원 이상 모름/무응답 지수중영강제정치진중보 수	(28)	11.1	42.5	53.7	42.8	3.5	46.3	100.0
■ 영/블루/화이트/전업무직/소 득 200만원 미만 200~299만원 300~399만원 400만원 이상 모름/무응답 지수중영강제정치진중보 수	(214)	18.6	47.4	66.0	23.7	10.3	34.0	100.0
■ 블루/화이트/전업무직/소 득 200만원 미만 200~299만원 300~399만원 400만원 이상 모름/무응답 지수중영강제정치진중보 수	(245)	15.4	51.3	66.7	24.0	9.3	33.3	100.0
■ 화이트/전업무직/소 득 200만원 미만 200~299만원 300~399만원 400만원 이상 모름/무응답 지수중영강제정치진중보 수	(245)	20.7	47.7	68.4	25.6	6.0	31.6	100.0
■ 전업무직/소 득 200만원 미만 200~299만원 300~399만원 400만원 이상 모름/무응답 지수중영강제정치진중보 수	(299)	18.6	38.2	56.7	32.4	10.8	43.3	100.0
■ 소 득 200만원 미만 200~299만원 300~399만원 400만원 이상 모름/무응답 지수중영강제정치진중보 수	(182)	19.9	47.9	67.9	20.5	11.6	32.1	100.0
■ 200만원 미만 200~299만원 300~399만원 400만원 이상 모름/무응답 지수중영강제정치진중보 수	(232)	20.0	44.4	64.3	26.8	8.9	35.7	100.0
■ 200~299만원 300~399만원 400만원 이상 모름/무응답 지수중영강제정치진중보 수	(400)	15.4	44.5	59.9	28.4	11.7	40.1	100.0
■ 300~399만원 400만원 이상 모름/무응답 지수중영강제정치진중보 수	(339)	16.4	49.2	65.6	26.1	8.3	34.4	100.0
■ 400만원 이상 모름/무응답 지수중영강제정치진중보 수	(226)	24.7	45.2	69.9	22.5	7.6	30.1	100.0
■ 모름/무응답 지수중영강제정치진중보 수	(17)	23.8	46.0	69.8	24.0	6.2	30.2	100.0
■ 지수중영강제정치진중보 수	(603)	16.5	40.9	57.4	30.0	12.6	42.6	100.0
■ 중영강제정치진중보 수	(119)	17.9	58.1	76.0	22.3	1.7	24.0	100.0
■ 영강제정치진중보 수	(119)	31.1	46.2	77.4	17.1	5.5	22.6	100.0
■ 강제정치진중보 수	(323)	17.1	50.1	67.2	23.9	8.9	32.8	100.0
■ 제정치진중보 수	(36)	14.2	52.3	66.5	32.0	1.5	33.5	100.0
■ 정치진중보 수	(13)	41.0	43.6	84.6	15.4	.0	15.4	100.0
■ 정치진중보 수	(288)	31.8	45.1	76.9	19.2	3.9	23.1	100.0
■ 진중보 수	(588)	13.8	44.7	58.5	29.5	12.0	41.5	100.0
■ 중보 수	(338)	14.9	48.8	63.7	26.7	9.7	36.3	100.0

표5-1. 대북 사안별 시급성 - ㉔ 남북정상회담의 정례화

문) ○○님은 통일을 이루기 위해서 다음 사항들이 얼마나 시급하다고 생각하십니까? 혹은 시급하지 않다고 생각하십니까?

	사례수	①	②	①+②	③	④	③+④	계
		매우 시급하다	다소 시급하다	%	별로 시급하지 않다	전혀 시급하지 않다	%	
■ 전성남	(1213)	14.8	46.8	61.7	32.3	6.0	38.3	100.0
■ 체별자	(610)	14.9	49.6	64.5	29.8	5.6	35.5	100.0
■ 연령	(603)	14.8	44.0	58.8	34.8	6.4	41.2	100.0
■ 19~29세	(304)	14.0	45.9	60.0	33.8	6.2	40.0	100.0
■ 30~39세	(319)	14.7	47.8	62.5	30.0	7.6	37.5	100.0
■ 40~49세	(309)	15.2	48.8	64.0	32.0	4.0	36.0	100.0
■ 50세 이상	(281)	15.4	44.6	60.1	33.5	6.4	39.9	100.0
■ 교육수준	(144)	10.5	42.7	53.2	39.7	7.2	46.8	100.0
■ 고졸 이하	(547)	12.6	46.3	58.9	33.8	7.3	41.1	100.0
■ 대졸 이상	(522)	18.4	48.6	67.0	28.7	4.4	33.0	100.0
■ 직업	(28)	20.5	36.6	57.1	42.9	.0	42.9	100.0
■ 농/수/축	(214)	15.7	48.8	64.6	29.7	5.8	35.4	100.0
■ 자영업	(245)	9.4	47.0	56.4	38.4	5.2	43.6	100.0
■ 블루칼라	(245)	17.4	50.0	67.4	27.9	4.7	32.6	100.0
■ 화이트칼라	(299)	17.3	42.5	59.8	33.2	7.0	40.2	100.0
■ 전업주부	(182)	12.6	48.8	61.4	29.8	8.7	38.6	100.0
■ 무직/기타	(232)	14.4	48.4	62.8	32.1	5.1	37.2	100.0
■ 소득수준	(400)	13.5	43.9	57.4	34.5	8.1	42.6	100.0
■ 200만원 미만	(339)	14.1	49.4	63.5	31.2	5.3	36.5	100.0
■ 200~299만원	(226)	18.6	47.6	66.2	28.9	4.9	33.8	100.0
■ 300~399만원	(17)	16.8	33.7	50.5	49.5	.0	49.5	100.0
■ 400만원 이상	(603)	12.4	40.1	52.5	36.2	11.3	47.5	100.0
■ 모름/무응답	(119)	17.8	49.9	67.6	31.8	.6	32.4	100.0
■ 지수	(119)	25.0	57.4	82.3	16.6	1.0	17.7	100.0
■ 중후부	(323)	12.4	53.7	66.1	32.9	.9	33.9	100.0
■ 영남	(36)	25.2	48.4	73.6	26.4	.0	26.4	100.0
■ 강권	(13)	37.2	62.8	100.0	.0	.0	.0	100.0
■ 제주	(288)	25.4	47.3	72.7	24.7	2.6	27.3	100.0
■ 정치적성	(588)	10.4	48.0	58.4	33.7	7.8	41.6	100.0
■ 진보	(338)	13.6	44.4	58.0	36.2	5.8	42.0	100.0
■ 중도적								

표5-2. 대북 사안별 시급성 - ㉠ 북한의 개방과 개혁

문) ○○님은 통일을 이루기 위해서 다음 사항들이 얼마나 시급하다고 생각하십니까? 혹은 시급하지 않다고 생각하십니까?

	사례수	①	②	①+②	③	④	③+④	모름/ 무응답	계
		매우 시급하다	다소 시급하다		별로 시급하지 않다	전혀 시급하지 않다			
		%	%	%	%	%	%	%	%
■ 전 체 ■	(1213)	25.0	43.9	68.9	25.6	5.4	31.0	.1	100.0
■ 정 성 ■	(610)	27.2	44.5	71.7	23.6	4.7	28.3	.0	100.0
■ 남 자 ■	(603)	22.8	43.4	66.1	27.6	6.1	33.7	.2	100.0
■ 연 령 ■									
19~29세	(304)	28.2	37.5	65.8	27.7	6.5	34.2	.0	100.0
30~39세	(319)	24.6	45.3	69.9	24.6	5.2	29.8	.3	100.0
40~49세	(309)	23.1	49.2	72.3	22.3	5.3	27.7	.0	100.0
50세 이상	(281)	24.0	43.5	67.5	28.0	4.6	32.5	.0	100.0
■ 고 교육 ■									
중졸 이하	(144)	19.0	44.9	63.8	31.6	4.6	36.2	.0	100.0
고졸 이상	(547)	20.2	46.3	66.5	28.2	5.3	33.5	.0	100.0
■ 대 재 ■	(522)	31.7	41.2	72.9	21.1	5.8	26.9	.2	100.0
■ 직 업 ■									
농/수/축	(28)	32.3	40.5	72.8	23.7	3.5	27.2	.0	100.0
자 영 업	(214)	26.5	45.7	72.1	21.4	6.5	27.9	.0	100.0
블루칼라	(245)	17.5	46.2	63.7	31.2	5.1	36.3	.0	100.0
화이트칼라	(245)	29.3	45.0	74.2	20.3	5.4	25.8	.0	100.0
전업주부	(299)	23.0	43.0	66.0	27.4	6.3	33.7	.3	100.0
■ 무 직 / ■	(182)	29.9	39.4	69.3	27.3	3.4	30.7	.0	100.0
■ 소 득 ■									
수준별									
200만원 미만	(232)	26.5	38.6	65.1	29.7	5.1	34.9	.0	100.0
200~299만원	(400)	23.7	45.4	69.1	24.6	6.3	30.9	.0	100.0
300~399만원	(339)	22.7	45.1	67.8	27.1	5.2	32.2	.0	100.0
400만원 이상	(226)	28.9	45.1	74.0	21.1	4.5	25.6	.4	100.0
■ 모름 / ■	(17)	27.1	43.8	70.9	22.1	7.0	29.1	.0	100.0
■ 지 수 ■									
영도별									
수도권	(603)	21.0	36.2	57.2	32.9	9.7	42.6	.2	100.0
중부권	(119)	39.6	39.2	78.8	19.2	2.0	21.2	.0	100.0
충호권	(119)	31.0	52.4	83.4	16.6	.0	16.6	.0	100.0
영남권	(323)	21.4	56.3	77.6	20.9	1.5	22.4	.0	100.0
강원권	(36)	46.0	48.9	94.9	5.1	.0	5.1	.0	100.0
제주도	(13)	51.3	48.7	100.0	.0	.0	.0	.0	100.0
■ 정 치 ■									
정견	(288)	36.6	41.5	78.1	18.4	3.5	21.9	.0	100.0
진보	(588)	18.9	46.0	64.9	27.6	7.4	35.0	.2	100.0
중도	(338)	25.8	42.4	68.2	28.3	3.6	31.8	.0	100.0

표5-3. 대북 사안별 시급성 - ㉔ 군사적 긴장 해소

문) ○○님은 통일을 이루기 위해서 다음 사항들이 얼마나 시급하다고 생각하십니까? 혹은 시급하지 않다고 생각하십니까?

	사례수	①	②	①+②	③	④	③+④	모름/ 무응답	계
		매우 시급하다	다소 시급하다		별로 시급하지 않다	전혀 시급하지 않다			
		%	%	%	%	%	%	%	%
■ 전 체 ■ ■ 정 성 ■ ■ 남 자 ■ ■ 연 령 ■ 19~29 세 30 대 40 대 50세 이상	(1213)	26.5	44.1	70.6	22.6	6.4	29.0	.4	100.0
■ 체 별 ■ ■ 자 ■ ■ 세 ■ ■ 대 ■ ■ 대 ■ ■ 이 상 ■ ■ 고 등 ■ ■ 고 졸 ■ ■ 대 재 ■ ■ 직 업 ■ ■ 농 / 수 / 축 ■ ■ 자 영 ■ ■ 블 루 ■ ■ 화 이 트 ■ ■ 전 업 ■ ■ 무 직 / 기 타 ■ ■ 소 득 ■ ■ 수 준 ■ 200만원 미만 200~299만원 300~399만원 400만원 이상	(610)	27.2	44.7	71.9	21.4	6.6	28.0	.2	100.0
■ 연 령 ■ 19~29 세 30 대 40 대 50세 이상	(603)	25.8	43.5	69.4	23.8	6.2	30.0	.6	100.0
■ 세 대 ■ 19~29 세 30 대 40 대 50세 이상	(304)	31.9	39.3	71.2	22.1	6.8	28.8	.0	100.0
■ 대 ■ 30 대 40 대 50세 이상	(319)	25.8	45.5	71.3	20.5	7.3	27.7	1.0	100.0
■ 대 ■ 40 대 50세 이상	(309)	22.8	49.2	72.0	22.4	5.1	27.5	.5	100.0
■ 이 상 ■ 50세 이상	(281)	25.5	42.3	67.8	25.8	6.4	32.2	.0	100.0
■ 고 등 ■ ■ 고 졸 ■ ■ 대 재 ■ ■ 직 업 ■ ■ 농 / 수 / 축 ■ ■ 자 영 ■ ■ 블 루 ■ ■ 화 이 트 ■ ■ 전 업 ■ ■ 무 직 / 기 타 ■ ■ 소 득 ■ ■ 수 준 ■ 200만원 미만 200~299만원 300~399만원 400만원 이상	(144)	22.8	47.1	69.9	22.3	7.8	30.1	.0	100.0
■ 이 상 ■ 고 졸 이 상 대 재 이 상 직 업 이 상 농 / 수 / 축 이 상 자 영 이 상 블 루 이 상 화 이 트 이 상 전 업 이 상 무 직 / 기 타 이 상 소 득 이 상 수 준 이 상	(547)	21.3	43.9	65.2	26.9	7.6	34.5	.4	100.0
■ 이 상 ■ 대 재 이 상 직 업 이 상 농 / 수 / 축 이 상 자 영 이 상 블 루 이 상 화 이 트 이 상 전 업 이 상 무 직 / 기 타 이 상 소 득 이 상 수 준 이 상	(522)	33.0	43.6	76.6	18.2	4.7	22.9	.5	100.0
■ 농 / 수 / 축 ■ ■ 자 영 ■ ■ 블 루 ■ ■ 화 이 트 ■ ■ 전 업 ■ ■ 무 직 / 기 타 ■ ■ 소 득 ■ ■ 수 준 ■ 200만원 미만 200~299만원 300~399만원 400만원 이상	(28)	33.0	44.9	77.9	22.1	.0	22.1	.0	100.0
■ 자 영 ■ ■ 블 루 ■ ■ 화 이 트 ■ ■ 전 업 ■ ■ 무 직 / 기 타 ■ ■ 소 득 ■ ■ 수 준 ■ 200만원 미만 200~299만원 300~399만원 400만원 이상	(214)	28.5	44.0	72.5	22.1	5.4	27.5	.0	100.0
■ 블 루 ■ ■ 화 이 트 ■ ■ 전 업 ■ ■ 무 직 / 기 타 ■ ■ 소 득 ■ ■ 수 준 ■ 200만원 미만 200~299만원 300~399만원 400만원 이상	(245)	20.8	41.6	62.4	28.8	8.4	37.2	.4	100.0
■ 화 이 트 ■ ■ 전 업 ■ ■ 무 직 / 기 타 ■ ■ 소 득 ■ ■ 수 준 ■ 200만원 미만 200~299만원 300~399만원 400만원 이상	(245)	31.7	46.8	78.5	17.9	3.6	21.5	.0	100.0
■ 전 업 ■ ■ 무 직 / 기 타 ■ ■ 소 득 ■ ■ 수 준 ■ 200만원 미만 200~299만원 300~399만원 400만원 이상	(299)	24.7	43.9	68.6	22.8	7.3	30.1	1.3	100.0
■ 무 직 / 기 타 ■ ■ 소 득 ■ ■ 수 준 ■ 200만원 미만 200~299만원 300~399만원 400만원 이상	(182)	26.8	44.4	71.2	20.8	8.0	28.8	.0	100.0
■ 소 득 ■ ■ 수 준 ■ 200만원 미만 200~299만원 300~399만원 400만원 이상	(232)	25.1	44.2	69.3	21.9	8.5	30.3	.4	100.0
■ 200만원 미만 ■ ■ 200~299만원 ■ ■ 300~399만원 ■ ■ 400만원 이상 ■ ■ 모름 / 무응답 ■ ■ 지 수 ■ ■ 중 호 ■ ■ 영 강 ■ ■ 제 정 ■ ■ 진 치 ■ ■ 중 보 ■ ■ 보 수 ■	(400)	25.7	42.1	67.7	24.0	8.0	32.0	.2	100.0
■ 200~299만원 ■ ■ 300~399만원 ■ ■ 400만원 이상 ■ ■ 모름 / 무응답 ■ ■ 지 수 ■ ■ 중 호 ■ ■ 영 강 ■ ■ 제 정 ■ ■ 진 치 ■ ■ 중 보 ■ ■ 보 수 ■	(339)	24.5	47.6	72.0	22.2	5.2	27.5	.5	100.0
■ 400만원 이상 ■ ■ 모름 / 무응답 ■ ■ 지 수 ■ ■ 중 호 ■ ■ 영 강 ■ ■ 제 정 ■ ■ 진 치 ■ ■ 중 보 ■ ■ 보 수 ■	(226)	31.3	43.7	75.1	21.3	3.1	24.4	.5	100.0
■ 모름 / 무응답 ■ ■ 지 수 ■ ■ 중 호 ■ ■ 영 강 ■ ■ 제 정 ■ ■ 진 치 ■ ■ 중 보 ■ ■ 보 수 ■	(17)	41.2	28.9	70.1	24.0	5.8	29.9	.0	100.0
■ 지 수 ■ ■ 중 호 ■ ■ 영 강 ■ ■ 제 정 ■ ■ 진 치 ■ ■ 중 보 ■ ■ 보 수 ■	(603)	19.9	38.6	58.5	30.3	10.7	41.0	.5	100.0
■ 중 호 ■ ■ 영 강 ■ ■ 제 정 ■ ■ 진 치 ■ ■ 중 보 ■ ■ 보 수 ■	(119)	40.8	41.5	82.3	15.2	2.5	17.7	.0	100.0
■ 영 강 ■ ■ 제 정 ■ ■ 진 치 ■ ■ 중 보 ■ ■ 보 수 ■	(119)	36.3	47.3	83.6	12.6	3.8	16.4	.0	100.0
■ 제 정 ■ ■ 진 치 ■ ■ 중 보 ■ ■ 보 수 ■	(323)	25.9	54.4	80.3	17.6	1.6	19.1	.5	100.0
■ 진 치 ■ ■ 중 보 ■ ■ 보 수 ■	(36)	49.0	45.9	94.9	5.1	.0	5.1	.0	100.0
■ 중 보 ■ ■ 보 수 ■	(13)	64.1	35.9	100.0	.0	.0	.0	.0	100.0
■ 정 치 ■ ■ 진 치 ■ ■ 중 보 ■ ■ 보 수 ■	(288)	37.5	44.0	81.5	15.7	2.5	18.1	.3	100.0
■ 진 치 ■ ■ 중 보 ■ ■ 보 수 ■	(588)	21.4	43.3	64.7	27.0	7.7	34.7	.5	100.0
■ 중 보 ■ ■ 보 수 ■	(338)	26.0	45.6	71.6	20.8	7.4	28.2	.2	100.0

표5-4. 대북 사안별 시급성 - ㉔ 남한에서의 미군 철수

문) ○○님은 통일을 이루기 위해서 다음 사항들이 얼마나 시급하다고 생각하십니까? 혹은 시급하지 않다고 생각하십니까?

	사례수	①	②	①+②	③	④	③+④	모름/ 무응답	계
		매우 시급하다	다소 시급하다		별로 시급하지 않다	전혀 시급하지 않다			
		%	%	%	%	%	%	%	%
■ 전 체별 ■ (1213)		5.9	24.7	30.6	52.4	16.7	69.1	.3	100.0
■ 정 성 자 ■ (610)		5.2	24.8	30.1	49.5	20.0	69.6	.3	100.0
■ 연 령 자 ■ (603)		6.6	24.6	31.2	55.3	13.4	68.6	.2	100.0
■ 19~29 세 ■ (304)		9.5	24.2	33.8	48.0	18.2	66.2	.0	100.0
■ 30 대 ■ (319)		4.8	26.2	31.0	54.2	14.2	68.4	.6	100.0
■ 40 대 ■ (309)		6.6	24.7	31.3	53.3	15.1	68.4	.3	100.0
■ 50세 이상 ■ (281)		2.5	23.7	26.2	54.1	19.8	73.8	.0	100.0
■ 고 교육수준 ■ (144)		1.7	27.3	29.0	51.6	19.4	71.0	.0	100.0
■ 중 고졸 이상 ■ (547)		4.2	23.3	27.5	56.3	16.2	72.5	.0	100.0
■ 대 재 이 ■ (522)		8.9	25.5	34.4	48.6	16.5	65.0	.6	100.0
■ 직 업 ■ (28)		7.2	18.6	25.8	59.8	14.4	74.2	.0	100.0
■ 농/수/축 ■ (214)		5.2	21.9	27.1	53.3	19.6	72.9	.0	100.0
■ 자 영 업 ■ (245)		2.8	23.0	25.8	56.5	17.2	73.8	.4	100.0
■ 블 루 칼라 ■ (245)		8.3	26.2	34.5	48.7	15.9	64.6	.8	100.0
■ 화 이 트 ■ (299)		5.1	25.8	30.8	56.6	12.5	69.2	.0	100.0
■ 전 업 주 부 ■ (182)		8.8	27.6	36.4	42.7	20.9	63.6	.0	100.0
■ 무 직 / 기 타 ■ (232)		7.7	20.3	28.0	54.1	17.4	71.5	.5	100.0
■ 소 득 수 준 ■ (400)		5.1	27.3	32.4	50.1	17.5	67.6	.0	100.0
■ 200만원 미만 ■ (339)		4.6	26.1	30.7	55.9	13.1	69.0	.3	100.0
■ 200~299만원 ■ (226)		6.9	22.7	29.6	50.9	19.1	69.9	.4	100.0
■ 300~399만원 ■ (17)		13.9	24.7	38.6	33.3	28.1	61.4	.0	100.0
■ 400만원 이상 ■ (603)		5.0	25.6	30.5	54.1	15.3	69.3	.2	100.0
■ 모 름 / 무 응 답 ■ (119)		5.8	29.1	34.9	56.4	7.8	64.2	.8	100.0
■ 지 수 ■ (119)		11.3	18.2	29.5	49.0	21.5	70.5	.0	100.0
■ 중 호 무 담 ■ (323)		5.6	25.3	30.9	49.6	19.2	68.8	.3	100.0
■ 영 강 담 ■ (36)		7.2	13.6	20.8	45.0	34.2	79.2	.0	100.0
■ 강 제 주 권 ■ (13)		5.1	23.1	28.2	59.0	12.8	71.8	.0	100.0
■ 정 치 적 성 ■ (288)		10.5	25.8	36.3	47.7	15.6	63.4	.4	100.0
■ 진 보 적 ■ (588)		5.1	24.2	29.3	56.0	14.3	70.3	.3	100.0
■ 중 보 적 ■ (338)		3.4	24.7	28.1	50.1	21.8	71.9	.0	100.0

표5-5. 대북 사안별 시급성 - ㉠ 이산가족 및 국군포로 문제 해결

문) ○○님은 통일을 이루기 위해서 다음 사항들이 얼마나 시급하다고 생각하십니까? 혹은 시급하지 않다고 생각하십니까?

	사례수	①	②	①+②	③	④	③+④	모름/ 무응답	계
		매우 시급하다	다소 시급하다		별로 시급하지 않다	전혀 시급하지 않다			
		%	%	%	%	%	%	%	%
■ 전 체 ■ ■ 성 남 ■ ■ 양 자 ■ ■ 연 령 ■ 19~29 세 (1213)	(1213)	24.4	47.8	72.2	23.5	4.2	27.8	.1	100.0
30 대 (610)	(610)	24.8	49.0	73.8	21.9	4.2	26.0	.2	100.0
40 대 (603)	(603)	23.9	46.6	70.5	25.2	4.3	29.5	.0	100.0
50세 이상 (304)	(304)	25.0	46.0	71.0	24.4	4.2	28.6	.3	100.0
고 교육수준 (319)	(319)	22.4	47.1	69.5	25.6	4.9	30.5	.0	100.0
중졸 이상 (309)	(309)	23.2	51.1	74.2	21.7	4.1	25.8	.0	100.0
대재업 이상 (281)	(281)	27.1	46.9	74.1	22.2	3.8	25.9	.0	100.0
직업 (144)	(144)	19.8	50.0	69.8	25.1	5.1	30.2	.0	100.0
농/수/축 (547)	(547)	22.7	48.4	71.2	24.3	4.6	28.8	.0	100.0
자영업 (522)	(522)	27.3	46.5	73.8	22.3	3.7	26.0	.2	100.0
블루칼라 (28)	(28)	23.9	65.7	89.6	6.9	3.5	10.4	.0	100.0
화이트칼라 (214)	(214)	23.4	47.4	70.8	24.0	4.7	28.7	.5	100.0
전업주부 (245)	(245)	19.3	46.9	66.2	29.0	4.8	33.8	.0	100.0
무직/기타 (245)	(245)	26.8	48.5	75.2	21.9	2.8	24.8	.0	100.0
소득수준 (299)	(299)	26.4	44.3	70.7	24.6	4.7	29.3	.0	100.0
200만원 미만 (182)	(182)	25.9	51.5	77.3	18.4	4.3	22.7	.0	100.0
200~299만원 (232)	(232)	27.5	43.5	71.1	23.4	5.5	28.9	.0	100.0
300~399만원 (400)	(400)	20.0	49.2	69.1	25.9	4.7	30.6	.3	100.0
400만원 이상 (339)	(339)	24.8	47.3	72.1	23.8	4.1	27.9	.0	100.0
모름/무응답 (226)	(226)	27.8	50.5	78.3	19.1	2.6	21.7	.0	100.0
지연특별 (17)	(17)	30.4	46.9	77.3	22.7	.0	22.7	.0	100.0
수호특별 (603)	(603)	23.1	41.0	64.1	28.3	7.4	35.7	.2	100.0
영강특별 (119)	(119)	27.1	51.5	78.6	20.9	.6	21.4	.0	100.0
정진특별 (119)	(119)	27.7	54.0	81.7	16.2	2.1	18.3	.0	100.0
정진특별 (323)	(323)	19.8	58.4	78.2	20.7	1.1	21.8	.0	100.0
정진특별 (36)	(36)	46.5	42.7	89.2	10.8	.0	10.8	.0	100.0
정진특별 (13)	(13)	79.5	20.5	100.0	.0	.0	.0	.0	100.0
정진특별 (288)	(288)	34.6	46.3	80.9	15.6	3.5	19.1	.0	100.0
정진특별 (588)	(588)	20.1	48.1	68.2	26.9	4.8	31.6	.2	100.0
정진특별 (338)	(338)	23.1	48.5	71.6	24.4	4.0	28.4	.0	100.0

표5-6. 대북 사안별 시급성 - ㉞ 북한의 인권 개선

문) ○○님은 통일을 이루기 위해서 다음 사항들이 얼마나 시급하다고 생각하십니까? 혹은 시급하지 않다고 생각하십니까?

	사례수	①	②	①+②	③	④	③+④	모름/ 무응답	계
		매우 시급하다	다소 시급하다		별로 시급하지 않다	전혀 시급하지 않다			
		%	%	%	%	%	%	%	%
■ 전 체별 ■ (1213)		31.8	44.2	76.0	20.3	3.7	23.9	.1	100.0
■ 정 성 자 ■ (610)		32.6	44.7	77.4	18.2	4.2	22.5	.2	100.0
■ 연 령 자 ■ (603)		31.0	43.6	74.6	22.3	3.1	25.4	.0	100.0
■ 19~29 세 ■ (304)		33.3	41.5	74.8	20.6	4.3	24.9	.3	100.0
■ 30 대 ■ (319)		30.6	43.7	74.3	20.8	4.9	25.7	.0	100.0
■ 40 대 ■ (309)		31.7	46.7	78.4	19.2	2.4	21.6	.0	100.0
■ 50세 이상 ■ (281)		31.8	44.8	76.6	20.5	3.0	23.4	.0	100.0
■ 고 교육수준 ■ (144)		25.4	46.1	71.5	25.4	3.1	28.5	.0	100.0
■ 중 교육수준 ■ (547)		27.8	45.6	73.4	21.9	4.6	26.6	.0	100.0
■ 대 재 이 ■ (522)		37.8	42.1	79.9	17.1	2.8	19.9	.2	100.0
■ 직 업 ■ (28)		27.5	49.3	76.9	19.6	3.5	23.1	.0	100.0
■ 농/수/축 ■ (214)		33.7	42.5	76.2	18.1	5.2	23.3	.5	100.0
■ 자 영 업 ■ (245)		24.5	47.3	71.9	24.5	3.6	28.1	.0	100.0
■ 블 루 칼 라 ■ (245)		35.9	46.1	82.0	15.0	3.1	18.0	.0	100.0
■ 화 이 트 주 ■ (299)		33.2	41.5	74.7	22.3	3.0	25.3	.0	100.0
■ 전 업 주 부 ■ (182)		32.4	42.8	75.2	20.9	3.9	24.8	.0	100.0
■ 무 직 / 기 타 ■ (232)		29.7	39.1	68.8	26.3	4.9	31.2	.0	100.0
■ 소 득 수 준 ■ (400)		28.8	44.9	73.6	20.6	5.5	26.1	.3	100.0
■ 200만원 미만 ■ (339)		32.0	44.6	76.5	20.6	2.8	23.5	.0	100.0
■ 200~299만원 ■ (226)		38.8	47.0	85.8	13.4	.7	14.2	.0	100.0
■ 300~399만원 ■ (17)		36.6	50.7	87.3	12.7	.0	12.7	.0	100.0
■ 400만원 이상 ■ (603)		28.8	38.7	67.5	26.9	5.5	32.4	.2	100.0
■ 모름 / 무응답 ■ (119)		34.0	54.0	87.9	11.2	.8	12.1	.0	100.0
■ 지 수 ■ (119)		34.2	51.2	85.4	10.9	3.8	14.6	.0	100.0
■ 중 호 무 담 ■ (323)		30.3	50.8	81.1	17.2	1.7	18.9	.0	100.0
■ 영 강 담 ■ (36)		62.0	31.4	93.4	5.1	1.5	6.6	.0	100.0
■ 강 제 주 ■ (13)		87.2	12.8	100.0	.0	.0	.0	.0	100.0
■ 정 치 적 성 ■ (288)		40.6	44.5	85.1	13.0	1.9	14.9	.0	100.0
■ 진 보 적 ■ (588)		27.2	45.8	73.0	22.7	4.1	26.8	.2	100.0
■ 중 도 적 ■ (338)		32.5	41.0	73.4	22.1	4.5	26.6	.0	100.0

표6. 통일이 되어야 하는 가장 큰 이유

문) ○○님은 우리나라가 통일이 되어야 하는 가장 큰 이유가
다음 중 무엇이라고 생각하십니까?

	사례수	같은 민족 이니까	한국이 보다 선진국이 되기 위해서	남북간에 전쟁 위협을 없애기 위해	이산 가족의 고통을 해결해 주기 위해	북한 주민도 잘 살 수 있도록	기타	없다	모름/무응답	계
		%	%	%	%	%	%	%	%	%
■ 전 체 ■ 성 남 년 자 19~29 세 30 대 40 대 50세 이상 교육 수준 고졸 이하 대졸 이상 직업 농/수/축 자영업 블루칼라 화이트칼라 전업주부 무직/기타	(1213)	57.9	17.1	14.5	6.8	2.8	.1	.4	.4	100.0
■ 연 령 ■ 19~29 세	(610)	54.2	19.9	16.6	5.4	2.6	.2	.7	.6	100.0
■ 세 대 ■ 30 대	(603)	61.7	14.4	12.4	8.3	2.9	.0	.1	.2	100.0
■ 50세 이상 ■	(304)	45.2	23.9	18.2	8.6	2.2	.0	1.3	.4	100.0
■ 교육 수준 ■ 고졸 이하	(319)	60.5	16.4	13.8	6.4	1.9	.3	.0	.6	100.0
■ 대졸 이상 ■	(309)	58.3	17.7	13.3	6.4	3.6	.0	.3	.4	100.0
■ 고졸 이하 ■	(281)	68.2	10.1	12.7	5.8	3.3	.0	.0	.0	100.0
■ 대졸 이상 ■	(144)	67.8	8.4	12.0	7.3	4.5	.0	.0	.0	100.0
■ 직업 ■ 농/수/축	(547)	61.9	13.6	12.2	8.0	3.3	.2	.6	.2	100.0
■ 자영업 ■	(522)	51.0	23.3	17.6	5.5	1.7	.0	.3	.6	100.0
■ 블루칼라 ■	(28)	72.0	9.5	9.1	7.0	2.3	.0	.0	.0	100.0
■ 화이트칼라 ■	(214)	60.3	15.7	13.2	5.3	4.5	.0	.4	.6	100.0
■ 전업주부 ■	(245)	55.8	16.2	15.5	8.6	2.1	.4	1.0	.4	100.0
■ 무직/기타 ■	(245)	52.6	24.7	13.4	6.0	2.5	.0	.0	.9	100.0
■ 소득 수준 ■ 200만원 미만	(299)	65.9	10.7	12.9	7.2	3.3	.0	.0	.0	100.0
■ 200~299만원 ■	(182)	49.7	21.7	19.7	6.8	1.2	.0	.9	.0	100.0
■ 300~399만원 ■	(232)	59.6	18.4	12.7	6.2	2.1	.4	.0	.5	100.0
■ 400만원 이상 ■	(400)	63.3	14.0	12.1	7.1	2.9	.0	.6	.0	100.0
■ 모름/무응답 ■	(339)	55.4	19.2	15.3	6.5	3.0	.0	.0	.6	100.0
■ 지 수 ■ 중영강제 정치 진보	(226)	52.2	17.4	19.4	7.0	2.8	.0	.7	.4	100.0
■ 영 남 ■	(17)	34.7	29.9	17.1	13.3	.0	.0	5.0	.0	100.0
■ 영 남 ■	(603)	62.8	15.1	11.3	6.7	3.4	.0	.1	.6	100.0
■ 영 남 ■	(119)	52.3	14.6	21.9	6.8	2.3	.0	2.1	.0	100.0
■ 영 남 ■	(119)	39.3	29.2	18.5	9.0	3.1	.8	.0	.0	100.0
■ 영 남 ■	(323)	61.5	15.6	16.1	4.9	1.1	.0	.5	.3	100.0
■ 영 남 ■	(36)	28.9	28.9	22.5	13.6	6.1	.0	.0	.0	100.0
■ 영 남 ■	(13)	42.3	29.5	.0	23.1	5.1	.0	.0	.0	100.0
■ 영 남 ■	(288)	54.7	19.3	17.2	4.4	3.1	.0	.9	.4	100.0
■ 영 남 ■	(588)	62.4	15.2	11.6	7.9	2.0	.2	.4	.3	100.0
■ 영 남 ■	(338)	52.9	18.6	17.3	7.1	3.7	.0	.0	.4	100.0

표7. 통일이 남한에 이익이 되는 정도

문) ○○님은 통일이 남한에 얼마나 이익이 될 것이라고 생각하십니까?
 혹은 이익이 되지 않을 것이라고 생각하십니까?

	사례수	①	②	①+②	③	④	③+④	계
		매우 이익이 될 것이다	다소 이익이 될 것이다		별로 이익이 되지 않을 것이다	전혀 이익이 되지 않을 것이다		
		%	%	%	%	%	%	%
■ 전 체 (1213)		11.9	35.6	47.5	38.6	13.9	52.5	100.0
■ 남 자 (610)		15.7	36.2	51.9	34.4	13.8	48.1	100.0
■ 여 자 (603)		8.2	35.0	43.2	42.8	14.0	56.8	100.0
■ 연령 19~29세 (304)		13.8	38.8	52.5	35.8	11.7	47.5	100.0
■ 30~39세 (319)		13.5	34.4	48.0	38.0	14.0	52.0	100.0
■ 40~49세 (309)		11.6	37.8	49.4	39.0	11.6	50.6	100.0
■ 50세 이상 (281)		8.5	31.2	39.7	41.7	18.6	60.3	100.0
■ 교육 수준 이 상 (144)		5.5	37.3	42.9	41.7	15.4	57.1	100.0
■ 중 졸 이 하 (547)		9.5	32.1	41.6	40.1	18.3	58.4	100.0
■ 대 재 이 상 (522)		16.2	38.8	55.1	36.1	8.8	44.9	100.0
■ 직 업 별 (28)		9.4	27.8	37.2	52.3	10.5	62.8	100.0
■ 농 / 수 / 축 (214)		13.6	33.0	46.6	38.4	14.9	53.4	100.0
■ 자 영 업 (245)		11.6	36.5	48.1	34.9	17.0	51.9	100.0
■ 블 루 칼 라 (245)		14.3	40.4	54.6	36.8	8.6	45.4	100.0
■ 화 이 트 칼 라 (299)		8.5	31.8	40.3	43.1	16.6	59.7	100.0
■ 전 업 주 부 (182)		13.3	38.6	51.9	36.4	11.7	48.1	100.0
■ 무 직 / 기 타 (232)		14.7	33.6	48.3	37.9	13.8	51.7	100.0
■ 소 득 수 준 별 (400)		8.9	38.9	47.8	36.4	15.9	52.2	100.0
■ 200만원 미만 (339)		10.4	35.8	46.2	41.5	12.3	53.8	100.0
■ 200~299만원 (226)		15.6	32.8	48.4	39.1	12.5	51.6	100.0
■ 300~399만원 (17)		28.7	19.8	48.5	33.6	17.9	51.5	100.0
■ 400만원 이상 (603)		11.7	33.9	45.6	37.5	16.9	54.4	100.0
■ 모 름 / 무 응 답 (119)		10.2	36.5	46.7	38.8	14.5	53.3	100.0
■ 지 역 별 (119)		19.3	33.9	53.2	36.7	10.0	46.8	100.0
■ 수 중 호 영 강 제 (323)		9.3	38.0	47.3	41.6	11.1	52.7	100.0
■ 지 도 부 권 권 원 주 (36)		15.7	48.5	64.2	34.2	1.5	35.8	100.0
■ 강 권 원 주 (13)		24.4	29.5	53.8	38.5	7.7	46.2	100.0
■ 정 치 적 성 향 (288)		21.0	44.0	65.0	27.7	7.3	35.0	100.0
■ 진 보 성 (588)		10.1	34.2	44.3	39.1	16.6	55.7	100.0
■ 중 도 성 (338)		7.4	30.9	38.3	46.9	14.8	61.7	100.0

표8. 통일이 자신에게 이익이 되는 정도

문) ○○님은 통일이 자신에게 얼마나 이익이 될 것이라고 생각하십니까?
 혹은 이익이 되지 않을 것이라 생각하십니까?

	사례수	①	②	①+②	③	④	③+④	계
		매우 이익이 될 것이다	다소 이익이 될 것이다		별로 이익이 되지 않을 것이다	전혀 이익이 되지 않을 것이다		
		%	%	%	%	%	%	%
■ 전 체 (1213)		3.3	24.4	27.7	43.3	29.0	72.3	100.0
■ 남 자 (610)		5.9	29.9	35.8	39.8	24.4	64.2	100.0
■ 여 자 (603)		.7	18.8	19.4	46.8	33.8	80.6	100.0
■ 연령 19~29세 (304)		4.9	26.8	31.6	41.9	26.5	68.4	100.0
■ 30~39세 (319)		4.3	26.4	30.6	41.4	28.0	69.4	100.0
■ 40~49세 (309)		3.0	23.9	26.9	45.5	27.6	73.1	100.0
■ 50세 이상 (281)		.9	20.0	20.9	44.4	34.7	79.1	100.0
■ 교육수준 초·중·고졸 이하 (144)		1.4	21.8	23.2	39.9	36.9	76.8	100.0
■ 고졸 이상 (547)		2.0	19.4	21.4	44.6	34.1	78.6	100.0
■ 대재업 이 (522)		5.2	30.3	35.5	42.8	21.6	64.5	100.0
■ 직업/수입 농/수/축/농/수/영 (28)		.0	18.0	18.0	27.4	54.6	82.0	100.0
■ 자영 (214)		2.4	24.8	27.2	43.3	29.5	72.8	100.0
■ 블루칼라 (245)		3.9	26.6	30.5	41.6	27.9	69.5	100.0
■ 화이트칼라 (245)		4.6	28.2	32.8	45.1	22.1	67.2	100.0
■ 전업주부 (299)		.8	17.8	18.6	44.7	36.7	81.4	100.0
■ 무직/기타 (182)		6.5	27.6	34.0	43.2	22.8	66.0	100.0
■ 소득수준 200만원 미만 (232)		5.4	27.5	33.0	37.1	29.9	67.0	100.0
■ 200~299만원 (400)		2.2	24.0	26.2	42.6	31.2	73.8	100.0
■ 300~399만원 (339)		3.1	22.5	25.6	43.9	30.5	74.4	100.0
■ 400만원 이상 (226)		2.0	24.9	27.0	50.6	22.5	73.0	100.0
■ 모름/무응답 (17)		22.1	20.6	42.7	32.9	24.4	57.3	100.0
■ 지식정보성 별 권원주 (603)		3.2	23.5	26.7	43.0	30.3	73.3	100.0
■ 수중도부권 (119)		.0	29.1	29.1	40.2	30.7	70.9	100.0
■ 호영권 (119)		9.0	23.3	32.3	40.8	26.9	67.7	100.0
■ 영영권 (323)		2.4	24.2	26.6	44.8	28.6	73.4	100.0
■ 강원주 (36)		4.2	34.1	38.3	44.1	17.7	61.7	100.0
■ 제정성향 (13)		7.7	10.3	17.9	66.7	15.4	82.1	100.0
■ 정치성향 진보 (288)		7.0	35.7	42.7	36.4	20.9	57.3	100.0
■ 진보 (588)		2.1	21.6	23.8	43.6	32.6	76.2	100.0
■ 중보 (338)		2.2	19.5	21.7	48.5	29.8	78.3	100.0

표9-1. 통일 후 사회 문제 개선 정도 예측 - ㉔ 빈부격차

문) ○○님은 통일이 되면 다음과 같은 사회문제들이 통일 전에 비해 얼마나 개선될 것이라고 생각하십니까? 혹은 악화될 것이라고 생각하십니까?

	사례수	①	②	①+②	③	④	⑤	④+⑤	계
		크게 개선	약간 개선		차이 없음	약간 악화	크게 악화		
		%	%	%	%	%	%	%	%
■ 전 체 (1213)		2.5	8.1	10.6	15.9	33.9	39.5	73.4	100.0
■ 남 자 (610)		2.6	9.5	12.0	14.9	35.2	37.8	73.0	100.0
■ 여 자 (603)		2.5	6.7	9.2	17.0	32.6	41.3	73.9	100.0
■ 연령 19~29세 (304)		2.6	11.9	14.4	15.3	30.4	39.9	70.2	100.0
■ 30대 (319)		3.5	5.8	9.3	16.8	40.5	33.4	73.9	100.0
■ 40대 (309)		2.2	8.5	10.7	17.3	31.6	40.4	72.0	100.0
■ 50세 이상 (281)		1.8	6.2	7.9	14.1	32.8	45.1	78.0	100.0
■ 교육수준 고졸 이하 (144)		3.8	4.7	8.5	18.6	26.4	46.5	72.9	100.0
■ 고졸 이상 (547)		2.2	6.5	8.7	13.0	37.4	41.0	78.4	100.0
■ 재직/취업 (522)		2.5	10.7	13.2	18.3	32.3	36.1	68.4	100.0
■ 농/수/축/수산업 (28)		.0	5.0	5.0	27.2	20.8	47.0	67.8	100.0
■ 자영업 (214)		1.4	6.1	7.5	16.3	34.2	42.0	76.2	100.0
■ 블루칼라 (245)		3.3	9.4	12.7	13.1	35.1	39.1	74.2	100.0
■ 화이트칼라 (245)		1.7	9.4	11.1	22.4	30.3	36.2	66.5	100.0
■ 전업주부 (299)		3.6	5.6	9.2	13.7	35.2	42.0	77.2	100.0
■ 무직/기타 (182)		2.6	11.5	14.1	12.6	36.9	36.4	73.3	100.0
■ 소득수준별 200만원 미만 (232)		1.6	9.3	11.0	21.0	30.5	37.5	68.0	100.0
■ 200~299만원 (400)		3.3	7.5	10.9	16.3	36.3	36.5	72.8	100.0
■ 300~399만원 (339)		2.3	8.9	11.1	14.2	32.0	42.8	74.7	100.0
■ 400만원 이상 (226)		2.1	6.0	8.2	13.7	35.2	42.9	78.1	100.0
■ 모름/무응답 (17)		7.0	15.1	22.1	2.9	44.8	30.2	75.0	100.0
■ 지역별 수도권 (603)		3.9	7.4	11.4	13.6	28.9	46.1	75.1	100.0
■ 중도권 (119)		.0	6.7	6.7	16.1	35.9	41.3	77.3	100.0
■ 호남권 (119)		.7	12.0	12.7	25.5	32.2	29.6	61.8	100.0
■ 영강권 (323)		1.6	8.9	10.5	16.1	43.6	29.8	73.4	100.0
■ 체성권 (36)		2.8	6.4	9.2	23.3	23.0	44.5	67.5	100.0
■ 체전주 (13)		.0	.0	.0	12.8	51.3	35.9	87.2	100.0
■ 정치성향 진보 (288)		3.5	10.9	14.4	16.4	34.4	34.8	69.2	100.0
■ 중도 (588)		2.0	6.8	8.8	15.5	34.2	41.5	75.7	100.0
■ 보수 (338)		2.7	7.8	10.6	16.3	33.0	40.1	73.1	100.0

표9-2. 통일 후 사회 문제 개선 정도 예측 - ㉠ 부동산투기

문) ○○님은 통일이 되면 다음과 같은 사회문제들이 통일 전에 비해 얼마나 개선될 것이라고 생각하십니까? 혹은 악화될 것이라고 생각하십니까?

	사례수	①	②	①+②	③	④	⑤	④+⑤	계
		크게 개선	약간 개선		차이 없음	약간 악화	크게 악화		
		%	%	%	%	%	%	%	%
■ 전 체 (1213)		3.1	11.4	14.5	17.2	37.5	30.8	68.3	100.0
■ 성 남 (610)		3.5	11.3	14.8	17.6	37.7	29.9	67.6	100.0
■ 담 자 (603)		2.8	11.4	14.2	16.8	37.3	31.7	69.0	100.0
■ 연 령 19~29 세 (304)		4.0	11.9	15.9	19.0	31.0	34.2	65.1	100.0
■ 30 대 (319)		3.2	10.2	13.4	17.5	40.8	28.3	69.1	100.0
■ 40 대 (309)		3.7	11.5	15.2	14.7	41.3	28.8	70.1	100.0
■ 50세 이상 (281)		1.6	11.9	13.5	17.8	36.6	32.1	68.7	100.0
■ 교육수준 이 상 (144)		3.6	8.4	12.0	24.5	34.1	29.5	63.6	100.0
■ 중졸 이하 (547)		2.5	10.0	12.5	14.9	42.3	30.3	72.6	100.0
■ 고졸 이상 (522)		3.7	13.6	17.2	17.7	33.4	31.6	65.1	100.0
■ 직 업 (28)		.0	9.7	9.7	19.6	38.1	32.6	70.7	100.0
■ 농/수/축/어업 (214)		1.6	13.1	14.7	15.1	39.0	31.2	70.2	100.0
■ 자 영 업 (245)		5.7	11.1	16.8	15.1	36.0	32.1	68.1	100.0
■ 블 루 칼라 (245)		3.2	13.6	16.8	18.6	38.3	26.4	64.6	100.0
■ 화이트칼라 (299)		2.7	10.3	13.0	16.2	38.1	32.7	70.8	100.0
■ 전 업 주 부 무직/기타 (182)		2.6	8.7	11.4	22.0	35.5	31.1	66.6	100.0
■ 소 득 수 준 별 (232)		3.3	10.3	13.6	24.0	34.3	28.2	62.4	100.0
■ 200만원 미만 (400)		2.5	11.8	14.4	18.4	41.9	25.4	67.2	100.0
■ 200~299만원 (339)		4.9	13.9	18.9	13.2	34.6	33.4	68.0	100.0
■ 300~399만원 (226)		1.6	8.5	10.2	14.3	36.4	39.1	75.5	100.0
■ 400만원 이상 (17)		.0	.0	.0	16.9	50.6	32.5	83.1	100.0
■ 모 름 / 무 응 답 (603)		4.0	8.5	12.6	13.8	40.5	33.1	73.6	100.0
■ 지 수 중 호 영 강 체 정 치 진 경 도 (119)		2.1	14.5	16.6	16.8	34.8	31.8	66.6	100.0
■ 요 도 부 권 (119)		.7	13.6	14.3	21.8	47.2	16.8	63.9	100.0
■ 영 담 권 (323)		2.0	14.8	16.9	22.7	30.8	29.6	60.5	100.0
■ 강 담 권 원 주 (36)		11.1	11.0	22.1	14.5	26.1	37.3	63.5	100.0
■ 체 주 (13)		.0	7.7	7.7	7.7	32.1	52.6	84.6	100.0
■ 정 치 적 성 향 전 도 수 (288)		6.7	14.0	20.6	16.5	32.9	30.0	62.9	100.0
■ 진 보 전 도 수 (588)		2.1	9.3	11.4	16.3	41.9	30.3	72.3	100.0
■ 중 도 수 (338)		2.0	12.6	14.6	19.4	33.7	32.3	66.0	100.0

표9-3. 통일 후 사회 문제 개선 정도 예측 - ㉔ 실업문제

문) ○○님은 통일이 되면 다음과 같은 사회문제들이 통일 전에 비해 얼마나 개선될 것이라고 생각하십니까? 혹은 악화될 것이라고 생각하십니까?

	사례수	①	②	①+②	③	④	⑤	④+⑤	계
		크게 개선	약간 개선		차이 없음	약간 악화	크게 악화		
		%	%	%	%	%	%	%	%
■ 전 체 (1213)		3.7	17.3	21.0	15.8	31.3	31.9	63.2	100.0
■ 남 자 (610)		4.6	18.5	23.1	15.3	30.9	30.7	61.6	100.0
■ 여 자 (603)		2.8	16.1	18.9	16.3	31.7	33.1	64.8	100.0
■ 연령 19~29세 (304)		3.7	21.0	24.7	17.7	26.4	31.2	57.6	100.0
■ 30대 (319)		5.3	19.6	25.0	14.5	32.4	28.2	60.5	100.0
■ 40대 (309)		3.7	16.7	20.3	14.4	33.4	31.9	65.2	100.0
■ 50세 이상 (281)		1.7	11.5	13.2	16.8	32.9	37.1	70.0	100.0
■ 교육수준 고졸 이하 (144)		4.5	8.7	13.2	24.6	30.0	32.2	62.2	100.0
■ 고졸 이상 (547)		3.0	15.5	18.4	12.6	33.4	35.5	69.0	100.0
■ 직업 대재업 (522)		4.2	21.7	25.8	16.7	29.3	28.1	57.4	100.0
■ 농/수/축/수렵 (28)		.0	19.3	19.3	26.3	24.3	30.0	54.4	100.0
■ 자영 (214)		5.5	16.3	21.8	13.9	33.9	30.4	64.3	100.0
■ 블루칼라 (245)		4.5	18.0	22.5	15.0	27.5	35.0	62.5	100.0
■ 화이트칼라 (245)		3.6	20.1	23.7	16.7	32.5	27.1	59.6	100.0
■ 전업주부 (299)		2.3	14.2	16.5	15.4	31.7	36.5	68.2	100.0
■ 무직/기타 (182)		3.4	18.8	22.2	17.0	32.0	28.9	60.8	100.0
■ 소득수준 200만원 미만 (232)		3.2	15.9	19.1	17.0	29.1	34.8	63.9	100.0
■ 200~299만원 (400)		4.1	17.0	21.1	16.8	32.4	29.6	62.1	100.0
■ 300~399만원 (339)		4.3	16.5	20.9	15.2	31.5	32.4	64.0	100.0
■ 400만원 이상 (226)		2.7	20.4	23.1	14.5	31.0	31.4	62.4	100.0
■ 모름/무응답 (17)		.0	18.8	18.8	6.6	31.7	42.9	74.6	100.0
■ 지역별 지수 (603)		3.8	15.0	18.8	14.4	30.3	36.5	66.8	100.0
■ 수도권 (119)		.7	18.7	19.4	21.4	26.4	32.8	59.2	100.0
■ 호남권 (119)		5.9	23.2	29.1	21.1	35.0	14.8	49.8	100.0
■ 영남권 (323)		3.6	17.0	20.6	15.0	33.9	30.5	64.4	100.0
■ 강권 (36)		2.2	29.5	31.7	14.1	23.4	30.8	54.2	100.0
■ 체제 전환 (13)		7.7	34.6	42.3	7.7	42.3	7.7	50.0	100.0
■ 정치성향 진보 (288)		6.0	20.7	26.7	17.8	29.5	26.0	55.4	100.0
■ 중도 (588)		2.4	15.7	18.1	14.0	33.1	34.8	67.9	100.0
■ 보수 (338)		3.9	17.3	21.2	17.3	29.6	32.0	61.5	100.0

표9-4. 통일 후 사회 문제 개선 정도 예측 - ㉔ 범죄문제

문) ○○님은 통일이 되면 다음과 같은 사회문제들이 통일 전에 비해 얼마나 개선될 것이라고 생각하십니까? 혹은 악화될 것이라고 생각하십니까?

	사례수	①	②	①+②	③	④	⑤	④+⑤	모름/ 무응답	계
		크게 개선	약간 개선		차이 없음	약간 악화	크게 악화			
		%	%	%	%	%	%	%	%	%
■ 전성체 ■ ■ 남자 ■ ■ 연령 ■ 19~29세 30~40세대 50세 이상 ■ 교육수준 ■ ■ 중졸 이하 고졸 이상 ■ 재직업 ■ ■ 농/수축업 ■ ■ 자영업 ■ ■ 블루칼라 ■ ■ 화이트칼라 ■ ■ 전문직/기타 ■ ■ 소득수준 ■ 200만원 미만 200~299만원 300~399만원 400만원 이상 ■ 모름/무응답 ■ ■ 지식영역 ■ ■ 중후방 ■ ■ 영남권 ■ ■ 강원권 ■ ■ 제주 ■ ■ 정치성향 ■ ■ 진보 ■ ■ 중도 ■ ■ 보수 ■	(1213) (610) (603) (304) (319) (309) (281) (144) (547) (522) (28) (214) (245) (245) (299) (182) (232) (400) (339) (226) (17) (603) (119) (119) (323) (36) (13) (288) (588) (338)	1.8 2.0 1.6 2.7 1.7 1.0 1.8 3.8 1.5 1.5 .0 1.3 1.3 1.2 2.0 3.7 2.0 1.9 2.0 1.2 .0 2.0 .0 1.5 2.5 .0 .0 2.3 1.3 2.3	4.5 5.2 3.8 7.5 4.3 4.1 1.9 1.6 3.7 6.1 2.3 5.0 6.1 8.5 1.8 1.1 5.0 4.9 5.0 2.7 .0 4.8 6.8 4.6 3.0 4.3 5.1 4.9 3.9 5.2	6.3 7.2 5.3 10.1 6.1 5.0 3.7 5.4 5.2 7.7 2.3 6.3 7.5 9.7 3.8 4.8 7.0 6.9 7.0 3.8 .0 6.8 6.8 6.1 5.5 4.3 5.1 7.1 5.2 7.5	19.1 20.3 17.9 18.0 23.6 16.5 18.0 20.5 17.8 20.2 24.8 18.9 18.3 20.7 16.9 21.1 20.0 22.2 17.8 15.4 12.4 14.3 28.0 31.2 19.1 28.6 24.4 22.3 16.1 21.7	45.3 43.4 47.2 42.4 45.9 46.1 46.7 42.8 45.2 46.0 48.7 44.4 41.7 43.4 48.8 47.1 47.0 42.2 44.5 50.1 45.3 44.4 38.2 51.9 46.7 41.0 62.8 46.8 47.3 40.4	29.1 28.9 29.4 29.0 24.4 32.0 31.5 31.3 31.3 26.2 24.2 30.4 31.4 26.2 30.4 27.1 26.0 28.2 30.7 30.7 42.3 34.0 27.0 10.8 28.7 26.1 7.7 23.7 31.2 30.1	74.4 72.3 76.5 71.4 70.3 78.0 78.2 74.1 76.6 72.1 72.8 74.8 73.2 69.6 79.3 74.2 73.0 70.4 75.1 80.8 87.6 78.5 65.2 62.7 75.4 67.1 70.5 70.6 78.5 70.5	.2 .2 .2 .4 .0 .4 .0 .0 .4 .0 .0 .0 1.0 .0 .0 .0 .0 .0 .6 .0 .0 .0 .4 .0 .0 .0 .0 .0 .0 .2 .4	100.0 100.0

표9-5. 통일 후 사회 문제 개선 정도 예측 - ㉞ 지역갈등

문) ○○님은 통일이 되면 다음과 같은 사회문제들이 통일 전에 비해 얼마나 개선될 것이라고 생각하십니까? 혹은 악화될 것이라고 생각하십니까?

	사례수	①	②	①+②	③	④	⑤	④+⑤	모름/ 무응답	계
		크게 개선	약간 개선		차이 없음	약간 악화	크게 악화			
		%	%	%	%	%	%	%	%	%
■ 전성남 여연 19~29세 대대 50세 이대 재직 농업/수영 자블루 화이트 전업 무직 / 기타	(1213)	1.8	6.4	8.2	20.1	40.5	31.1	71.6	.1	100.0
■ 체별자세 대대 이대 재직 농업/수영 자블루 화이트 전업 무직 / 기타	(610)	1.6	6.9	8.5	21.8	41.1	28.6	69.7	.0	100.0
■ 연령 19~29세 대대 50세 이대 재직 농업/수영 자블루 화이트 전업 무직 / 기타	(603)	2.0	5.9	7.9	18.4	39.9	33.7	73.5	.2	100.0
■ 세대 19~29세 대대 50세 이대 재직 농업/수영 자블루 화이트 전업 무직 / 기타	(304)	3.3	6.5	9.8	17.8	42.5	29.9	72.4	.0	100.0
■ 대대 19~29세 대대 50세 이대 재직 농업/수영 자블루 화이트 전업 무직 / 기타	(319)	.9	9.4	10.3	19.7	37.5	32.5	70.0	.0	100.0
■ 대대 30~40세 대대 50세 이대 재직 농업/수영 자블루 화이트 전업 무직 / 기타	(309)	1.4	4.5	5.9	21.0	44.4	28.5	72.8	.4	100.0
■ 대대 50세 이대 재직 농업/수영 자블루 화이트 전업 무직 / 기타	(281)	1.5	5.0	6.5	22.1	37.5	33.9	71.3	.0	100.0
■ 이대 재직 농업/수영 자블루 화이트 전업 무직 / 기타	(144)	.9	7.9	8.7	23.9	33.8	33.6	67.3	.0	100.0
■ 재직 농업/수영 자블루 화이트 전업 무직 / 기타	(547)	1.9	4.3	6.2	19.1	42.6	31.9	74.5	.2	100.0
■ 농업/수영 자블루 화이트 전업 무직 / 기타	(522)	1.9	8.2	10.1	20.1	40.2	29.6	69.8	.0	100.0
■ 수영 자블루 화이트 전업 무직 / 기타	(28)	.0	11.1	11.1	37.8	24.3	26.8	51.1	.0	100.0
■ 자블루 화이트 전업 무직 / 기타	(214)	1.9	7.0	8.9	16.8	47.5	26.8	74.3	.0	100.0
■ 블루 화이트 전업 무직 / 기타	(245)	2.2	7.5	9.6	19.9	36.4	34.1	70.4	.0	100.0
■ 화이트 전업 무직 / 기타	(245)	1.0	6.9	7.9	24.9	36.7	30.5	67.3	.0	100.0
■ 전업 무직 / 기타	(299)	2.0	4.8	6.8	18.9	38.0	35.9	73.9	.4	100.0
■ 무직 / 기타	(182)	2.1	5.5	7.5	17.2	49.4	25.9	75.3	.0	100.0
■ 소득수준 200만원 미만 200~299만원 300~399만원 400만원 이상	(232)	2.0	4.7	6.8	24.2	38.2	30.8	69.0	.0	100.0
■ 200만원 미만 200~299만원 300~399만원 400만원 이상	(400)	2.2	7.1	9.3	20.4	40.6	29.4	70.0	.3	100.0
■ 200~299만원 300~399만원 400만원 이상	(339)	2.3	7.0	9.3	19.7	37.2	33.8	71.0	.0	100.0
■ 300~399만원 400만원 이상	(226)	.0	5.7	5.7	16.8	47.4	30.2	77.5	.0	100.0
■ 400만원 이상	(17)	.0	10.3	10.3	11.1	44.9	33.7	78.6	.0	100.0
■ 모름 / 무응답	(17)	.0	10.3	10.3	11.1	44.9	33.7	78.6	.0	100.0
■ 지수중영강제정치정보	(603)	2.2	5.5	7.7	13.5	40.6	38.3	78.9	.0	100.0
■ 영강제정치정보	(119)	.7	5.0	5.7	41.9	30.8	21.6	52.4	.0	100.0
■ 강제정치정보	(119)	1.5	7.6	9.1	25.7	46.8	18.4	65.1	.0	100.0
■ 제정치정보	(323)	1.5	7.2	8.7	23.0	41.7	26.3	68.0	.4	100.0
■ 정치정보	(36)	2.8	8.5	11.3	21.7	32.0	35.1	67.1	.0	100.0
■ 정보	(13)	.0	23.1	23.1	3.8	60.3	12.8	73.1	.0	100.0
■ 정치성향	(288)	3.3	9.9	13.2	20.3	41.1	25.5	66.6	.0	100.0
■ 진보	(588)	1.6	4.6	6.2	19.9	41.0	32.6	73.7	.2	100.0
■ 중도	(338)	.8	6.5	7.3	20.4	39.0	33.3	72.4	.0	100.0
■ 보수	(338)	.8	6.5	7.3	20.4	39.0	33.3	72.4	.0	100.0

표9-6. 통일 후 사회 문제 개선 정도 예측 - ㉞ 이념갈등

문) ○○님은 통일이 되면 다음과 같은 사회문제들이 통일 전에 비해 얼마나 개선될 것이라고 생각하십니까? 혹은 악화될 것이라고 생각하십니까?

	사례수	①	②	①+②	③	④	⑤	④+⑤	모름/ 무응답	계
		크게 개선	약간 개선		차이 없음	약간 악화	크게 악화			
		%	%	%	%	%	%	%	%	%
■ 전성남 여연 19~29세 대대 50세 이상 교육수준 이종졸 고대재	(1213)	2.4	5.6	8.0	14.8	40.8	36.4	77.2	.1	100.0
■ 체별자세 대대 이종졸 이종졸 이상	(610)	2.1	6.4	8.5	14.3	41.8	35.5	77.2	.0	100.0
■ 자별자세 대대 이종졸 이종졸 이상	(603)	2.7	4.8	7.5	15.2	39.9	37.2	77.1	.2	100.0
■ 영세 대대 이종졸 이종졸 이상	(304)	1.9	5.5	7.4	14.3	44.3	34.0	78.3	.0	100.0
■ 30대 대대 이종졸 이종졸 이상	(319)	2.9	7.0	9.9	16.8	37.5	35.8	73.3	.0	100.0
■ 40대 대대 이종졸 이종졸 이상	(309)	3.5	4.5	8.0	14.4	41.7	35.6	77.3	.3	100.0
■ 50세 이상 교육수준 이종졸 이종졸 이상	(281)	1.1	5.3	6.4	13.4	39.9	40.3	80.2	.0	100.0
■ 이종졸 이종졸 이종졸 이상	(144)	2.1	5.0	7.0	15.9	40.3	36.1	76.4	.6	100.0
■ 고대재 이종졸 이종졸 이상	(547)	1.4	4.0	5.4	14.9	42.2	37.5	79.8	.0	100.0
■ 재업 이종졸 이종졸 이상	(522)	3.6	7.5	11.0	14.3	39.5	35.2	74.7	.0	100.0
■ 농업/수축업 영농/수축업	(28)	.0	7.5	7.5	34.6	28.4	29.5	57.9	.0	100.0
■ 자영 영농/수축업 영농/수축업	(214)	2.3	4.4	6.8	13.2	43.7	36.3	80.0	.0	100.0
■ 블루칼라 화이트칼라	(245)	2.2	5.2	7.4	13.9	42.7	36.0	78.7	.0	100.0
■ 화이트칼라 주부	(245)	3.0	6.4	9.4	16.0	38.8	35.8	74.6	.0	100.0
■ 전업주부 무직/기타	(299)	3.0	5.2	8.2	14.9	34.9	41.6	76.5	.3	100.0
■ 무직/기타 소득수준별	(182)	1.2	6.9	8.1	12.7	49.3	30.0	79.3	.0	100.0
■ 200만원 미만	(232)	2.4	6.7	9.0	16.6	39.8	34.6	74.4	.0	100.0
■ 200~299만원	(400)	3.3	5.4	8.6	13.9	41.0	36.3	77.3	.2	100.0
■ 300~399만원	(339)	2.1	6.0	8.1	15.4	38.6	37.9	76.5	.0	100.0
■ 400만원 이상	(226)	1.1	4.4	5.5	13.4	45.1	36.0	81.1	.0	100.0
■ 모름/무응답	(17)	5.7	4.5	10.3	16.8	37.9	35.0	73.0	.0	100.0
■ 지수중영강제정치정보	(603)	2.8	4.1	6.9	10.3	41.6	41.0	82.6	.2	100.0
■ 영농/수축업 영농/수축업	(119)	2.2	5.7	7.9	25.2	32.6	34.3	66.9	.0	100.0
■ 영농/수축업 영농/수축업	(119)	2.4	10.6	13.1	25.3	40.1	21.5	61.7	.0	100.0
■ 영농/수축업 영농/수축업	(323)	2.0	5.9	7.9	16.6	41.2	34.3	75.5	.0	100.0
■ 영농/수축업 영농/수축업	(36)	.0	5.9	5.9	7.3	44.2	42.5	86.7	.0	100.0
■ 영농/수축업 영농/수축업	(13)	.0	19.2	19.2	5.1	67.9	7.7	75.6	.0	100.0
■ 정치성향	(288)	5.1	7.0	12.1	14.1	44.5	29.0	73.5	.3	100.0
■ 정보	(588)	2.0	4.8	6.9	14.8	41.5	36.9	78.3	.0	100.0
■ 정보	(338)	.8	5.7	6.5	15.2	36.6	41.7	78.3	.0	100.0

표10. 통일과 남한 민주주의의 관계

문) ○○님은 통일이 남한의 민주주의와 어떤 관계가 있다고 생각하십니까?

	사례수	통일이 되어야 남한에 완전한 민주 주의가 이루어 진다	남한의 민주 주의가 완전히 이루어 져야 통일이 가능하다	통일과 민주 주의는 아무런 관계가 없다	계
		%	%	%	%
■ 전 체 ■ (1213)		19.7	24.1	56.1	100.0
■ 성 남 자 ■ (610)		19.5	23.8	56.7	100.0
■ 연 여 ■ (603)		20.0	24.5	55.6	100.0
■ 19~29 세 ■ (304)		19.5	31.4	49.0	100.0
■ 30 세 ■ (319)		17.5	23.7	58.8	100.0
■ 40 세 ■ (309)		19.9	25.0	55.2	100.0
■ 50세 이상 ■ (281)		22.4	15.9	61.8	100.0
■ 교육수준 ■ (144)		22.7	15.4	61.8	100.0
■ 고졸 이하 ■ (547)		19.5	21.0	59.5	100.0
■ 대졸 이상 ■ (522)		19.1	29.8	51.0	100.0
■ 직업 ■ (28)		15.0	27.0	58.1	100.0
■ 농/수/축 ■ (214)		20.7	21.7	57.6	100.0
■ 자영 ■ (245)		22.4	16.7	60.9	100.0
■ 블루칼라 ■ (245)		16.6	33.5	49.9	100.0
■ 화이트칼라 ■ (299)		19.2	22.4	58.4	100.0
■ 전업주부 ■ (182)		20.9	26.8	52.3	100.0
■ 무직/기타 ■ (232)		21.1	26.0	53.0	100.0
■ 소득수준 ■ (400)		19.8	24.1	56.1	100.0
■ 200만원 미만 ■ (339)		18.9	22.4	58.7	100.0
■ 200~299만원 ■ (226)		20.1	24.5	55.4	100.0
■ 300~399만원 ■ (17)		13.2	30.2	56.6	100.0
■ 400만원 이상 ■ (603)		21.1	22.5	56.4	100.0
■ 모름/무응답 ■ (119)		14.2	27.4	58.4	100.0
■ 지수 ■ (119)		11.4	44.0	44.6	100.0
■ 중도 ■ (323)		22.3	16.6	61.0	100.0
■ 호남 ■ (36)		18.1	34.1	47.8	100.0
■ 영남 ■ (13)		25.6	46.2	28.2	100.0
■ 강제 ■ (288)		20.5	30.9	48.6	100.0
■ 정치성향 ■ (588)		21.4	21.5	57.1	100.0
■ 진보 ■ (338)		16.2	22.9	60.9	100.0
■ 중도 ■					
■ 보수 ■					

표11. 희망하는 통일 한국의 이념 체제

문) ○○님은 통일 한국이 어떤 이념 체제가 되어야 한다고 생각하십니까?

	사례수	민주주의	사회주의	민주주의와 사회주의의 절충형	통일이 이루어지기만 하면 어떤 체제이든 상관없다	계
		%	%	%	%	%
■ 전 체제 ■ (1213)	(1213)	79.6	1.5	16.9	1.9	100.0
■ 성 별 ■ (610)	(610)	79.0	1.2	17.5	2.3	100.0
■ 연 령 ■ (603)	(603)	80.2	1.8	16.4	1.6	100.0
■ 19~29 세 ■ (304)	(304)	73.3	2.1	23.1	1.4	100.0
■ 30~39 세 ■ (319)	(319)	75.5	1.6	21.3	1.6	100.0
■ 40~49 세 ■ (309)	(309)	85.2	1.9	11.0	1.9	100.0
■ 50세 이상 ■ (281)	(281)	84.9	.5	11.7	2.9	100.0
■ 교육수준 ■ (144)	(144)	80.5	.0	15.0	4.5	100.0
■ 고졸 이하 ■ (547)	(547)	82.5	1.8	14.1	1.7	100.0
■ 대졸 이상 ■ (522)	(522)	76.3	1.7	20.4	1.5	100.0
■ 직업 ■ (28)	(28)	85.2	.0	12.2	2.6	100.0
■ 농/수확업 ■ (214)	(214)	81.6	.9	14.7	2.8	100.0
■ 블루칼라 ■ (245)	(245)	76.4	.7	20.2	2.7	100.0
■ 화이트칼라 ■ (245)	(245)	81.5	1.0	16.7	.8	100.0
■ 전업주부 ■ (299)	(299)	84.3	2.7	12.0	1.0	100.0
■ 무직/기타 ■ (182)	(182)	70.7	2.3	24.1	2.9	100.0
■ 소득수준 ■ (232)	(232)	77.4	.8	19.1	2.7	100.0
■ 200만원 미만 ■ (400)	(400)	80.4	1.3	16.1	2.2	100.0
■ 200~299만원 ■ (339)	(339)	78.3	3.1	16.1	2.5	100.0
■ 300~399만원 ■ (226)	(226)	82.7	.4	17.0	.0	100.0
■ 400만원 이상 ■ (17)	(17)	77.0	.0	23.0	.0	100.0
■ 모름/무응답 ■ (603)	(603)	81.8	2.4	13.5	2.4	100.0
■ 지수 ■ (119)	(119)	68.3	.0	31.2	.6	100.0
■ 중영영민 ■ (119)	(119)	76.1	1.7	18.7	3.4	100.0
■ 강민민민 ■ (323)	(323)	80.8	.8	17.4	1.1	100.0
■ 강제주권 ■ (36)	(36)	78.5	.0	18.7	2.8	100.0
■ 제정적성 ■ (13)	(13)	87.2	.0	12.8	.0	100.0
■ 진보 ■ (288)	(288)	74.9	2.0	21.8	1.4	100.0
■ 중도 ■ (588)	(588)	83.1	1.3	13.3	2.3	100.0
■ 보수 ■ (338)	(338)	77.5	1.6	19.1	1.8	100.0

표 12. 남북한 관계에 대한 인식

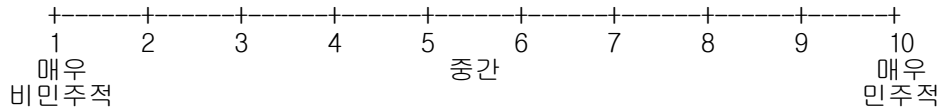
문) ○○님은 북한이 우리에게 어떤 대상이라고 생각하십니까?

	사례수	지원대상	협력대상	경쟁대상	경계대상	적대대상	계
		%	%	%	%	%	%
전체	(1213)	21.9	57.6	3.8	11.3	5.3	100.0
남자	(610)	21.6	57.4	3.7	11.2	6.1	100.0
여성	(603)	22.3	57.7	3.9	11.5	4.6	100.0
19~29세	(304)	19.1	59.0	5.2	9.5	7.3	100.0
30~39세	(319)	22.0	60.0	5.4	7.9	4.6	100.0
40~49세	(309)	20.6	57.6	2.5	14.1	5.2	100.0
50세 이상	(281)	26.3	53.3	1.9	14.3	4.2	100.0
초·중·고등교육수준	(144)	26.3	50.0	4.1	15.6	4.1	100.0
졸업이상	(547)	22.0	57.1	3.1	13.1	4.7	100.0
대졸이상	(522)	20.6	60.2	4.5	8.4	6.4	100.0
직업	(28)	34.8	55.1	.0	7.1	2.9	100.0
농/수/축/림	(214)	22.7	61.0	1.4	11.6	3.3	100.0
서비스	(245)	21.6	55.8	6.1	10.7	5.9	100.0
화이트칼라	(245)	23.9	56.6	3.6	9.5	6.3	100.0
전업주부	(299)	20.8	55.8	3.6	14.7	5.0	100.0
무직/기타	(182)	18.5	60.6	4.8	9.5	6.6	100.0
소득수준	(232)	22.2	61.0	3.9	10.4	2.5	100.0
200만원 미만	(400)	22.5	55.4	3.3	12.9	5.9	100.0
200~299만원	(339)	23.8	56.7	4.0	10.5	4.9	100.0
300~399만원	(226)	18.4	61.0	3.8	9.9	7.0	100.0
400만원 이상	(17)	14.5	35.5	10.7	22.6	16.6	100.0
모름/무응답	(17)	14.5	35.5	10.7	22.6	16.6	100.0
지역	(603)	18.7	59.1	4.8	10.6	6.8	100.0
수도권	(119)	24.9	60.8	4.3	7.3	2.7	100.0
중·호남	(119)	23.9	59.7	.8	12.6	2.9	100.0
영강	(323)	26.1	52.7	3.1	13.3	4.8	100.0
강원	(36)	14.3	59.1	2.8	19.5	4.3	100.0
제주	(13)	43.6	56.4	.0	.0	.0	100.0
정치성향	(288)	20.6	64.6	3.5	8.0	3.3	100.0
진보	(588)	23.8	57.5	2.7	10.8	5.1	100.0
중보	(338)	19.7	51.7	6.0	15.1	7.5	100.0

표 13. 북한 사회의 민주성에 대한 인식

문) ○○님은 현재 북한이 어느 정도 민주적인 사회라고 생각하십니까?

	사례수	1	2	3	4	5	6	7	8	9
		%	%	%	%	%	%	%	%	%
■ 전 체 ■	(1213)	45.9	26.5	15.2	5.9	3.8	1.5	.6	.5	.1
■ 성 남 ■	(610)	47.1	26.3	14.5	5.3	3.9	1.5	.6	.7	.0
■ 연 령 ■	(603)	44.6	26.7	15.9	6.6	3.6	1.4	.6	.3	.2
■ 19~29 ■	(304)	39.4	26.1	15.4	8.5	6.5	2.3	1.3	.0	.4
■ 30~39 ■	(319)	45.9	27.0	13.3	7.0	4.3	1.2	.6	.7	.0
■ 40~49 ■	(309)	45.9	29.4	15.1	3.7	2.6	2.0	.4	.8	.0
■ 50세 이상 ■	(281)	52.9	23.1	17.3	4.3	1.5	.3	.0	.6	.0
■ 교육수준 ■	(144)	48.9	25.9	17.0	4.2	2.4	1.6	.0	.0	.0
■ 중졸 이하 ■	(547)	46.2	28.2	14.7	4.8	3.9	1.0	.7	.5	.0
■ 대졸 이상 ■	(522)	44.7	24.9	15.3	7.6	4.0	1.9	.7	.7	.2
■ 직업 ■	(28)	38.1	32.3	15.6	4.7	9.4	.0	.0	.0	.0
■ 농/수/축 ■	(214)	49.9	24.2	15.1	6.0	2.4	1.8	.0	.6	.0
■ 자영업 ■	(245)	44.3	28.4	14.4	6.8	4.4	1.2	.0	.5	.0
■ 화이트칼라 ■	(245)	50.6	25.5	14.5	3.9	2.4	1.1	1.2	.8	.0
■ 전업주부 ■	(299)	45.7	27.1	17.1	3.8	3.9	1.3	.3	.7	.0
■ 무직/기타 ■	(182)	38.5	26.1	14.2	11.1	5.3	2.2	1.9	.0	.7
■ 소득수준 ■	(232)	49.5	27.2	11.3	6.2	2.4	1.9	1.5	.0	.0
■ 200만원 미만 ■	(400)	44.4	28.6	17.3	4.8	3.1	.7	.0	.8	.3
■ 200~299만원 ■	(339)	40.8	23.8	18.8	8.2	5.6	2.2	.0	.6	.0
■ 300~399만원 ■	(226)	51.5	25.8	11.1	4.2	4.0	1.2	1.7	.6	.0
■ 400만원 이상 ■	(17)	58.2	31.5	2.9	7.4	.0	.0	.0	.0	.0
■ 모름/무응답 ■	(603)	45.5	27.3	14.5	4.9	3.5	2.3	.8	1.1	.2
■ 지수 ■	(119)	50.7	24.3	16.5	6.5	1.1	1.0	.0	.0	.0
■ 중후방 ■	(119)	55.0	25.6	7.7	7.2	4.4	.0	.0	.0	.0
■ 영남 ■	(323)	39.3	27.6	19.3	8.2	4.4	.7	.5	.0	.0
■ 강릉 ■	(36)	60.9	21.0	4.2	.0	11.1	.0	2.8	.0	.0
■ 제주 ■	(13)	59.0	7.7	33.3	.0	.0	.0	.0	.0	.0
■ 정치성향 ■	(288)	44.1	25.4	15.6	3.5	5.9	3.0	1.4	1.1	.0
■ 진보 ■	(588)	45.9	27.7	13.8	6.8	3.8	1.1	.4	.6	.0
■ 중보 ■	(338)	47.3	25.4	17.3	6.5	2.0	.8	.4	.0	.4

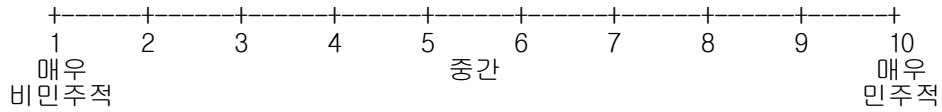


(continued)

표 14. 남한 사회의 민주성에 대한 인식

문) 그럼, 현재 남한이 어느 정도 민주적인 사회라고 생각하십니까?

	사례수	1	2	3	4	5	6	7	8	9
		%	%	%	%	%	%	%	%	%
전체	(1213)	.5	.8	3.2	4.2	11.9	14.9	25.4	23.6	11.5
성별	(610)	.7	1.0	3.5	4.6	12.1	13.6	28.5	21.4	10.9
남자	(603)	.2	.6	3.0	3.8	11.7	16.2	22.2	25.8	12.1
연령	(304)	.4	1.0	2.6	4.7	16.8	15.8	24.8	21.1	11.0
19~29세	(319)	.9	.3	5.5	3.8	11.9	13.2	26.1	22.1	12.8
30~39세	(309)	.5	.3	1.5	4.5	11.3	16.7	25.7	23.1	12.2
40~49세	(281)	.0	1.7	3.3	3.9	7.2	13.9	24.9	28.4	9.8
50세 이상	(144)	3.0	1.7	1.7	5.0	8.0	11.6	21.0	31.5	9.8
교육수준	(547)	.0	.8	3.5	3.4	10.6	13.0	25.6	24.5	13.2
중졸 이하	(522)	.3	.6	3.4	4.8	14.3	17.8	26.4	20.5	10.2
고졸 이상	(28)	.0	.0	7.0	5.9	4.3	25.7	35.9	10.9	6.2
직업	(214)	1.7	.6	1.4	5.1	5.4	12.9	29.8	25.4	13.0
농/수/축/림	(245)	.0	.8	4.5	5.3	13.6	13.2	23.3	22.8	9.5
서비스업	(245)	.0	.0	1.8	4.8	13.5	17.1	28.3	19.2	12.7
전문직	(299)	.5	.8	3.8	3.1	12.0	14.3	19.9	29.1	12.3
무직/기타	(182)	.4	2.3	4.1	2.7	15.9	15.8	26.4	21.3	10.5
소득수준	(232)	.5	.9	4.1	1.9	12.9	14.7	23.6	22.4	12.2
200만원 미만	(400)	.8	1.2	2.6	4.7	9.5	13.4	24.5	23.5	14.9
200~299만원	(339)	.0	.0	2.8	4.4	12.8	17.1	23.4	27.6	9.8
300~399만원	(226)	.3	.5	3.8	5.3	14.1	13.8	32.4	18.9	8.0
400만원 이상	(17)	3.9	9.4	6.6	5.7	7.0	22.8	18.3	22.8	3.7
모름/무응답	(603)	.9	.4	4.0	3.9	11.9	11.8	22.9	26.3	12.4
지수	(119)	.0	.0	4.0	6.2	14.7	21.8	25.0	17.9	8.4
중추	(119)	.0	.8	2.5	7.0	12.9	14.9	31.8	19.6	8.7
영양	(323)	.0	2.0	1.8	2.5	10.2	17.8	26.9	23.9	12.5
강제	(36)	.0	.0	.0	11.4	18.9	16.4	25.1	6.8	12.3
정치적	(13)	.0	.0	11.5	.0	.0	15.4	48.7	24.4	.0
정신적	(288)	.2	.5	4.5	7.0	15.2	12.3	25.2	22.5	11.1
정보	(588)	.3	.7	2.8	3.2	10.4	13.9	25.7	26.7	12.9
중도	(338)	1.0	1.3	2.9	3.6	11.6	18.8	25.0	19.0	9.3



(continued)

표 14. 남한 사회의 민주성에 대한 인식

문) 그럼, 현재 남한이 어느 정도 민주적인 사회라고 생각하십니까?

	10	모름/ 무응답	계	(평균)
	%	%	%	점
■ 전 체 ■	3.9	.1	100.0	(6.87)
■ 성 남 ■	3.7	.0	100.0	(6.80)
■ 여 ■	4.1	.2	100.0	(6.95)
■ 연 령 ■				
19~29세	1.7	.0	100.0	(6.66)
30~39세	3.2	.3	100.0	(6.80)
40~49세	4.2	.0	100.0	(6.97)
50세 이상	6.9	.0	100.0	(7.07)
■ 교육수준 ■				
중졸 이하	6.7	.0	100.0	(6.95)
고졸	5.3	.2	100.0	(7.04)
대졸 이상	1.8	.0	100.0	(6.67)
■ 직업 ■				
농/수축업	4.2	.0	100.0	(6.56)
자영업	4.6	.0	100.0	(7.08)
블루칼라	7.0	.0	100.0	(6.84)
화이트칼라	2.6	.0	100.0	(6.87)
전업주부	4.0	.3	100.0	(6.96)
무직/기타	.6	.0	100.0	(6.58)
■ 소득수준 ■				
200만원 미만	6.9	.0	100.0	(6.97)
200~299만원	4.6	.2	100.0	(6.99)
300~399만원	2.0	.0	100.0	(6.86)
400만원 이상	2.9	.0	100.0	(6.66)
모름/무응답	.0	.0	100.0	(5.80)
■ 지수 ■				
수호연방권	5.4	.2	100.0	(6.96)
중부권	2.0	.0	100.0	(6.55)
호남권	1.7	.0	100.0	(6.66)
영남권	2.3	.0	100.0	(6.93)
강원권	9.3	.0	100.0	(6.71)
제주도	.0	.0	100.0	(6.63)
■ 정치성향 ■				
진보	1.3	.0	100.0	(6.63)
중도	3.3	.2	100.0	(7.02)
보수	7.3	.0	100.0	(6.82)

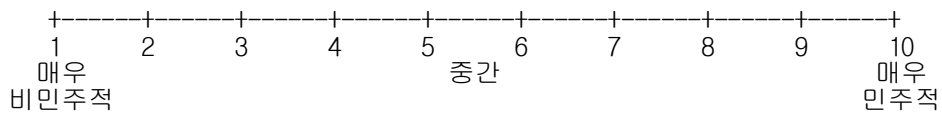


표15. 김정일 정권에 대한 신뢰도

문) ○○님은 통일을 함께 논의할 상대로 북한의 김정일 정권을 얼마나 신뢰하십니까? 혹은 신뢰하지 않으십니까?

	사례수	①	②	①+②	③	④	③+④	계
		매우 신뢰한다	다소 신뢰한다		별로 신뢰하지 않는다	전혀 신뢰하지 않는다		
		%	%	%	%	%	%	%
■ 전성남	(1213)	1.2	5.4	6.6	43.0	50.3	93.4	100.0
■ 체별자	(610)	1.6	6.8	8.4	42.7	48.9	91.6	100.0
■ 연령	(603)	.9	4.0	4.9	43.4	51.8	95.1	100.0
■ 19~29세	(304)	1.7	3.4	5.0	47.8	47.2	95.0	100.0
■ 30~39세	(319)	1.6	5.9	7.5	47.5	45.0	92.5	100.0
■ 40~49세	(309)	.7	8.1	8.8	38.3	52.9	91.2	100.0
■ 50세 이상	(281)	.8	4.2	5.0	38.1	57.0	95.0	100.0
■ 교육수준	(144)	2.9	5.3	8.2	32.3	59.5	91.8	100.0
■ 중졸 이하	(547)	1.3	4.0	5.3	41.9	52.7	94.7	100.0
■ 고졸 이상	(522)	.7	6.9	7.6	47.2	45.3	92.4	100.0
■ 직업	(28)	.0	2.9	2.9	30.2	66.9	97.1	100.0
■ 농/수/축	(214)	1.4	7.8	9.2	38.1	52.7	90.8	100.0
■ 자영업	(245)	2.1	5.7	7.7	48.2	44.1	92.3	100.0
■ 블루칼라	(245)	.4	5.8	6.3	44.6	49.2	93.7	100.0
■ 화이트칼라	(299)	.9	4.0	4.9	41.0	54.1	95.1	100.0
■ 전업주부	(182)	1.6	4.6	6.2	45.3	48.6	93.8	100.0
■ 무직/기타	(232)	2.0	8.3	10.3	39.8	50.0	89.7	100.0
■ 소득수준	(400)	1.1	5.3	6.4	43.0	50.6	93.6	100.0
■ 200만원 미만	(339)	1.7	4.7	6.4	45.1	48.6	93.6	100.0
■ 200~299만원	(226)	.0	4.3	4.3	43.9	51.8	95.7	100.0
■ 300~399만원	(17)	.0	.0	.0	35.6	64.4	100.0	100.0
■ 400만원 이상	(603)	1.6	3.5	5.0	47.0	48.0	95.0	100.0
■ 모름/무응답	(119)	.8	6.6	7.5	41.5	51.1	92.5	100.0
■ 지수	(119)	1.9	10.8	12.7	42.6	44.7	87.3	100.0
■ 중후부	(323)	.3	6.5	6.7	38.6	54.7	93.3	100.0
■ 영남	(36)	2.8	4.2	6.9	26.8	66.3	93.1	100.0
■ 강권	(13)	.0	15.4	15.4	33.3	51.3	84.6	100.0
■ 제정	(288)	1.5	8.9	10.5	43.3	46.2	89.5	100.0
■ 정치	(588)	1.2	4.6	5.8	43.4	50.8	94.2	100.0
■ 진보	(338)	1.0	3.9	4.8	42.2	52.9	95.2	100.0
■ 중도								
■ 보수								

표 16. 김정일 정권의 통일 희망 정도에 대한 인식

문) ○○님은 북한의 김정일 정권이 얼마나 통일을 원한다고 생각하십니까?
 혹은 원하지 않는다고 생각하십니까?

	사례수	①	②	①+②	③	④	③+④	계
		매우 원한다	다소 원한다		별로 원하지 않는다	전혀 원하지 않는다		
		%	%	%	%	%	%	%
■ 전 체 ■ 성 남 자 남 여 자 연 령 19~29 세 30 대 40 대 50세 이상 교육 수 준 ■ 고 졸 이 ■ 고 졸 하 대 재 이 ■ 직 업 농/수/축 자 영 업 블루칼라 화이트칼라 전업주부 무직/기타 ■ 소 득 수 준 200만원 미만 200~299만원 300~399만원 400만원 이상 모름/무응답 ■ 지 수 연 도 중 호 부 영 남 권 강 권 제 권 정 치 적 성 진 보 적 중 보 적 보 수 적	(1213) (610) (603) (304) (319) (309) (281) (144) (547) (522) (28) (214) (245) (245) (299) (182) (232) (400) (339) (226) (17) (603) (119) (119) (323) (36) (13) (288) (588) (338)	1.2 1.1 1.2 2.0 1.2 1.2 .2 .4 .8 1.8 .0 .5 .8 .8 1.2 3.1 1.9 .5 1.5 1.3 .0 1.0 .0 3.6 .6 5.0 .0 1.7 1.1 .8	8.4 7.9 9.0 6.0 9.6 8.2 9.8 9.7 7.3 9.2 12.3 10.5 11.2 5.5 8.3 5.6 13.3 6.8 7.5 7.1 16.9 8.4 7.5 15.7 5.8 4.2 28.2 13.6 7.3 6.0	9.6 9.0 10.2 8.0 10.8 9.4 10.0 10.1 8.1 11.0 12.3 11.0 12.1 6.3 9.5 8.7 15.2 7.3 9.0 8.3 16.9 9.4 7.5 19.3 6.4 9.2 28.2 15.3 8.4 6.8	42.4 41.0 43.8 50.1 43.1 38.9 37.0 38.4 40.4 45.6 38.0 44.1 38.0 46.9 37.6 48.7 42.5 40.5 42.1 46.2 38.6 40.8 47.4 45.6 43.1 39.1 32.1 42.9 44.0 39.1	48.0 50.0 46.0 41.8 46.1 51.7 52.9 51.5 51.5 43.4 49.7 44.9 49.9 46.8 52.9 42.6 42.3 52.2 49.0 45.5 44.5 49.8 45.1 35.0 50.5 51.7 39.7 41.8 47.6 54.1	90.4 91.0 89.8 92.0 89.2 90.6 90.0 89.9 91.9 89.0 87.7 89.0 87.9 93.7 90.5 91.3 84.8 92.7 91.0 91.7 83.1 90.6 92.5 80.7 93.6 90.8 71.8 84.7 91.6 93.2	100.0 100.0

표17. 최근 북한의 변화에 대한 인식

문) ○○님은 최근 몇 년간 북한이 얼마나 변하고 있다고 생각하십니까?

	사례수	①	②	①+②	③	④	③+④	계
		많이 변하고 있다	약간 변하고 있다		별로 변하지 않고 있다	거의 변하지 않고 있다		
		%	%	%	%	%	%	%
■ 전 체 (1213)		6.1	44.3	50.4	37.7	11.8	49.6	100.0
■ 성 남 (610)		8.1	44.9	53.0	36.0	11.0	47.0	100.0
■ 성 여 (603)		4.2	43.7	47.8	39.5	12.7	52.2	100.0
■ 연 령 19~29세 (304)		5.8	39.4	45.2	39.9	14.9	54.8	100.0
■ 연 령 30~39세 (319)		3.3	47.0	50.4	38.9	10.8	49.6	100.0
■ 연 령 40~49세 (309)		8.2	46.6	54.8	37.0	8.2	45.2	100.0
■ 연 령 50세 이상 (281)		7.3	44.0	51.3	35.0	13.7	48.7	100.0
■ 고 교육수준 이하 (144)		7.2	41.2	48.4	37.4	14.2	51.6	100.0
■ 고 교육수준 이상 (547)		6.8	42.4	49.2	41.1	9.7	50.8	100.0
■ 대 직 업 이 상 (522)		5.1	47.1	52.3	34.3	13.4	47.7	100.0
■ 대 직 업 이 하 (28)		.0	54.4	54.4	39.5	6.1	45.6	100.0
■ 자 영 업 (214)		5.8	48.3	54.1	36.3	9.6	45.9	100.0
■ 블 루 칼 라 (245)		9.3	37.8	47.0	40.4	12.6	53.0	100.0
■ 화 이 트 칼 라 (245)		4.6	45.5	50.1	36.5	13.4	49.9	100.0
■ 전 업 주 부 (299)		4.0	43.2	47.2	39.1	13.7	52.8	100.0
■ 무 직 / 기 타 (182)		8.8	47.0	55.8	35.0	9.1	44.2	100.0
■ 소 득 수 준 별 (232)		11.8	40.3	52.1	35.8	12.1	47.9	100.0
■ 200만원 미만 (400)		5.3	45.3	50.6	38.5	10.9	49.4	100.0
■ 200~299만원 (339)		3.8	45.4	49.3	37.9	12.9	50.7	100.0
■ 300~399만원 (226)		5.3	44.4	49.7	38.9	11.4	50.3	100.0
■ 400만원 이상 (17)		5.8	52.0	57.8	29.0	13.2	42.2	100.0
■ 모 통 / 무 응 답 (603)		6.0	43.7	49.7	36.9	13.4	50.3	100.0
■ 지 수 중 호 영 강 제 정 진 중 보 수 (119)		2.4	38.2	40.6	51.9	7.5	59.4	100.0
■ 호 영 강 제 정 진 중 보 수 (119)		8.8	47.7	56.5	35.7	7.9	43.5	100.0
■ 영 강 제 정 진 중 보 수 (323)		6.1	47.1	53.2	36.0	10.8	46.8	100.0
■ 강 제 정 진 중 보 수 (36)		9.7	45.6	55.3	23.9	20.8	44.7	100.0
■ 제 정 진 중 보 수 (13)		12.8	24.4	37.2	47.4	15.4	62.8	100.0
■ 정 진 중 보 수 (288)		8.7	49.4	58.1	31.8	10.1	41.9	100.0
■ 진 중 보 수 (588)		6.0	41.5	47.5	41.8	10.7	52.5	100.0
■ 중 보 수 (338)		4.1	44.9	49.0	35.7	15.3	51.0	100.0

표18. 향후 북한의 무력도발 가능성 예측

문) ○○님은 앞으로 북한의 무력도발 가능성이 얼마나 있다고 생각하십니까?
혹은 없다고 생각하십니까?

	사례수	①	②	①+②	③	④	③+④	계
		많이 있다	약간 있다		별로 없다	전혀 없다		
		%	%	%	%	%	%	%
■ 전성 체 ■ (1213)		7.6	44.5	52.2	34.7	13.1	47.8	100.0
■ 남 자 ■ (610)		8.0	40.1	48.1	35.1	16.9	51.9	100.0
■ 여 자 ■ (603)		7.3	49.0	56.3	34.4	9.3	43.7	100.0
■ 연 령 ■								
■ 19~29 세 ■ (304)		13.8	50.3	64.1	27.2	8.7	35.9	100.0
■ 30 대 ■ (319)		7.6	44.2	51.8	37.0	11.1	48.2	100.0
■ 40 대 ■ (309)		4.8	44.1	48.9	36.1	14.9	51.1	100.0
■ 50세 이 상 ■ (281)		4.2	39.1	43.2	38.7	18.1	56.8	100.0
■ 교육 수 준 ■								
■ 고 졸 이 하 ■ (144)		3.5	35.9	39.5	46.1	14.4	60.5	100.0
■ 고 졸 이 상 ■ (547)		5.7	44.5	50.3	34.0	15.7	49.7	100.0
■ 대 재 이 상 ■ (522)		10.8	46.9	57.7	32.4	10.0	42.3	100.0
■ 직 업 ■								
■ 농/수/축 육 ■ (28)		4.9	21.9	26.7	53.9	19.3	73.3	100.0
■ 자 영 업 ■ (214)		4.7	42.1	46.7	33.5	19.8	53.3	100.0
■ 블루 칼 라 ■ (245)		4.9	47.5	52.4	30.1	17.5	47.6	100.0
■ 화이트 칼 라 ■ (245)		10.5	38.0	48.5	41.3	10.2	51.5	100.0
■ 전 업 주 ■ (299)		7.7	47.0	54.7	36.6	8.7	45.3	100.0
■ 무 직 / 기 타 ■ (182)		11.4	51.6	63.0	27.6	9.4	37.0	100.0
■ 소 득 수 준 ■								
■ 200만 원 미 만 ■ (232)		7.8	43.4	51.2	31.3	17.5	48.8	100.0
■ 200~299만 원 ■ (400)		7.4	41.6	49.0	38.1	12.9	51.0	100.0
■ 300~399만 원 ■ (339)		5.1	45.5	50.6	35.0	14.4	49.4	100.0
■ 400만 원 이 상 ■ (226)		10.3	50.1	60.4	32.3	7.3	39.6	100.0
■ 모 름 / 무 응 답 ■ (17)		27.2	34.8	62.0	27.7	10.3	38.0	100.0
■ 지 역 ■								
■ 지 수 중 호 ■ (603)		6.3	39.7	46.1	37.2	16.7	53.9	100.0
■ 중 호 ■ (119)		14.5	51.7	66.2	26.9	6.9	33.8	100.0
■ 호 영 ■ (119)		9.6	55.5	65.1	26.7	8.3	34.9	100.0
■ 영 강 ■ (323)		4.7	46.5	51.2	37.4	11.4	48.8	100.0
■ 강 제 ■ (36)		29.6	42.0	71.6	25.6	2.8	28.4	100.0
■ 제 정 ■ (13)		.0	59.0	59.0	25.6	15.4	41.0	100.0
■ 정 치 적 성 향 ■								
■ 진 보 ■ (288)		9.2	48.0	57.1	31.8	11.1	42.9	100.0
■ 중 보 ■ (588)		6.4	45.9	52.3	36.4	11.4	47.7	100.0
■ 보 수 ■ (338)		8.5	39.3	47.8	34.3	17.9	52.2	100.0

표19-1. 북한 사회 인지도 - ㉔ 선군정치

문) 북한과 관련된 다음 사항에 대해 얼마나 알고 계십니까?
혹은 모르고 계십니까?

	사례수	잘 안다	조금 안다	들어본 적 있다	전혀 모른다	무응답	계
		%	%	%	%	%	%
전체	(1213)	2.9	13.3	29.2	54.5	.1	100.0
성별	(610)	4.7	19.0	33.6	42.7	.0	100.0
남자	(603)	1.1	7.5	24.7	66.5	.1	100.0
연령	(304)	2.6	12.2	30.6	54.6	.0	100.0
19~29세	(319)	2.9	14.1	27.5	55.5	.0	100.0
30~40세	(309)	3.5	15.1	32.5	48.6	.3	100.0
40~50세	(281)	2.6	11.5	26.0	59.9	.0	100.0
50세 이상	(144)	1.7	7.3	20.5	70.4	.0	100.0
교육수준	(547)	1.4	10.9	31.5	56.1	.2	100.0
초·중·고 이하	(522)	4.8	17.5	29.1	48.6	.0	100.0
대졸 이상	(28)	7.0	13.9	17.9	61.1	.0	100.0
직업	(214)	3.1	21.1	28.3	47.5	.0	100.0
농/수/축/영	(245)	2.2	8.1	32.2	57.5	.0	100.0
자영업	(245)	3.5	17.9	32.4	46.2	.0	100.0
블루칼라	(299)	1.0	6.4	25.9	66.3	.3	100.0
화이트칼라	(182)	5.2	16.1	29.1	49.6	.0	100.0
전업주부	(232)	4.3	9.1	30.4	56.2	.0	100.0
무직/기타	(400)	1.7	13.8	25.4	58.9	.2	100.0
소득수준	(339)	2.4	13.1	31.5	53.1	.0	100.0
200만원 미만	(226)	4.5	16.4	31.2	47.9	.0	100.0
200~299만원	(17)	.0	21.9	30.4	47.7	.0	100.0
300~399만원	(603)	2.3	11.7	28.3	57.6	.1	100.0
400만원 이상	(119)	3.4	20.5	34.6	41.4	.0	100.0
모름/무응답	(119)	3.6	12.2	28.9	55.2	.0	100.0
지역	(323)	2.3	12.7	30.2	54.9	.0	100.0
수도권	(36)	16.4	19.1	30.0	34.5	.0	100.0
중·후방	(13)	.0	28.2	.0	71.8	.0	100.0
영남권	(288)	2.9	18.3	26.0	52.8	.0	100.0
강제징검	(588)	2.2	10.2	30.3	57.3	.0	100.0
지방성향	(338)	4.1	14.4	30.0	51.2	.3	100.0
전진성향							
중도성향							
보수성향							

표19-2. 북한 사회 인지도 - ㉠ 주체사상

문) 북한과 관련된 다음 사항에 대해 얼마나 알고 계십니까?
혹은 모르고 계십니까?

	사례수	잘 안다	조금 안다	들어본 적 있다	전혀 모른다	계
		%	%	%	%	%
■ 전성체 (1213)		7.1	25.4	45.7	21.8	100.0
■ 남자 (610)		10.0	28.1	46.1	15.7	100.0
■ 연령 (603)		4.1	22.5	45.3	28.0	100.0
■ 19~29세 (304)		6.7	25.6	41.1	26.6	100.0
■ 30~39세 (319)		6.7	29.8	46.5	17.0	100.0
■ 40~49세 (309)		9.4	24.2	49.9	16.4	100.0
■ 50세 이상 (281)		5.4	21.3	45.2	28.1	100.0
■ 교육수준 (144)		2.3	14.4	39.0	44.3	100.0
■ 중졸 이하 (547)		5.3	22.8	49.6	22.4	100.0
■ 고졸 이상 (522)		10.3	31.1	43.5	15.1	100.0
■ 직업 (28)		7.0	21.4	37.4	34.2	100.0
■ 농/수/축 (214)		9.1	28.2	44.5	18.2	100.0
■ 자영업 (245)		4.3	20.3	56.4	19.1	100.0
■ 블루칼라 (245)		9.7	32.0	42.0	16.3	100.0
■ 화이트칼라 (299)		4.4	21.7	47.1	26.9	100.0
■ 전업주부 (182)		9.4	26.6	36.9	27.0	100.0
■ 무직/기타 (232)		5.4	22.9	41.6	30.1	100.0
■ 소득수준 (400)		5.7	25.9	46.1	22.3	100.0
■ 200만원 미만 (339)		5.9	24.4	52.0	17.8	100.0
■ 200~299만원 (226)		13.1	28.6	40.1	18.3	100.0
■ 300~399만원 (17)		7.0	21.9	44.7	26.3	100.0
■ 400만원 이상 (603)		6.2	22.0	50.0	21.8	100.0
■ 모름/무응답 (119)		13.3	41.6	29.1	16.1	100.0
■ 지수 (119)		7.7	31.7	36.5	24.0	100.0
■ 수당 (323)		4.7	20.9	50.4	24.1	100.0
■ 영감 (36)		15.8	48.2	29.1	6.9	100.0
■ 강제 (13)		20.5	23.1	15.4	41.0	100.0
■ 정치 (288)		9.5	33.4	42.4	14.7	100.0
■ 징전 (588)		5.6	22.0	45.5	26.9	100.0
■ 정보 (338)		7.6	24.4	48.8	19.1	100.0

표19-3. 북한 사회 인지도 - ㉔ 천리마운동

문) 북한과 관련된 다음 사항에 대해 얼마나 알고 계십니까?
혹은 모르고 계십니까?

	사례수	잘 안다	조금 안다	들어본 적 있다	전혀 모른다	계
		%	%	%	%	%
■ 전성체 (1213)		6.0	24.0	48.3	21.7	100.0
■ 남자 (610)		7.9	27.5	46.7	17.9	100.0
■ 연령 (603)		4.0	20.5	49.9	25.6	100.0
■ 연령 19~29세 (304)		2.2	18.2	45.2	34.5	100.0
■ 30~40세대 (319)		6.0	28.8	49.9	15.4	100.0
■ 40~50세대 (309)		9.2	28.3	47.5	14.9	100.0
■ 50세 이상 (281)		6.5	20.2	50.7	22.6	100.0
■ 교육수준별						
■ 중졸 이하 (144)		1.4	17.8	44.7	36.0	100.0
■ 고졸 이상 (547)		5.5	23.0	53.1	18.5	100.0
■ 직업 (522)		7.7	26.8	44.3	21.2	100.0
■ 농업/수렵 (28)		11.7	35.3	18.8	34.2	100.0
■ 자영업 (214)		7.9	28.1	49.2	14.8	100.0
■ 블루칼라 (245)		2.5	21.8	52.1	23.5	100.0
■ 화이트칼라 (245)		8.7	25.4	50.2	15.7	100.0
■ 전업주부 (299)		4.9	20.3	50.7	24.2	100.0
■ 무직/기타 (182)		5.5	24.8	40.1	29.6	100.0
■ 소득수준별						
■ 200만원 미만 (232)		6.0	19.7	49.8	24.4	100.0
■ 200~299만원 (400)		5.5	24.1	49.3	21.1	100.0
■ 300~399만원 (339)		4.1	22.7	52.4	20.8	100.0
■ 400만원 이상 (226)		9.4	31.0	38.9	20.7	100.0
■ 모름/무응답 (17)		7.0	14.9	45.3	32.7	100.0
■ 지식수준별						
■ 수도권 (603)		4.8	19.5	55.1	20.5	100.0
■ 중도권 (119)		10.8	38.0	36.6	14.6	100.0
■ 후도권 (119)		11.3	29.0	29.7	30.0	100.0
■ 영남권 (323)		3.4	21.3	50.3	24.9	100.0
■ 강제원주 (36)		16.0	54.4	26.8	2.8	100.0
■ 제정적성 (13)		.0	43.6	15.4	41.0	100.0
■ 정치정보 (288)		8.0	29.9	44.9	17.1	100.0
■ 진보 (588)		4.2	21.9	48.6	25.3	100.0
■ 중보 (338)		7.3	22.8	50.6	19.4	100.0

표19-4. 북한 사회 인지도 - ㉠ 고난의 행군

문) 북한과 관련된 다음 사항에 대해 얼마나 알고 계십니까?
혹은 모르고 계십니까?

	사례수	잘 안다	조금 안다	들어본 적 있다	전혀 모른다	무응답	계
		%	%	%	%	%	%
전체	(1213)	2.7	12.5	30.5	54.1	.3	100.0
성별	(610)	3.3	17.5	32.9	46.0	.2	100.0
남자	(603)	2.0	7.5	28.0	62.2	.4	100.0
연령	(304)	1.2	9.9	27.6	60.6	.8	100.0
19~29세	(319)	2.2	14.3	31.9	51.7	.0	100.0
30~39세	(309)	5.5	15.2	32.3	46.7	.3	100.0
40~49세	(281)	1.8	10.4	30.0	57.9	.0	100.0
50세 이상	(144)	.0	5.2	24.2	70.6	.0	100.0
교육수준	(547)	1.7	10.7	33.6	53.3	.6	100.0
초·중·고졸 이하	(522)	4.4	16.4	28.9	50.3	.0	100.0
대학 이상	(28)	5.9	10.4	26.8	56.9	.0	100.0
직업	(214)	2.5	17.7	34.3	45.4	.0	100.0
농/수/축/림/영농	(245)	1.5	12.6	28.3	57.1	.5	100.0
블루칼라	(245)	3.9	14.7	39.9	41.5	.0	100.0
화이트칼라	(299)	1.8	7.3	26.8	63.7	.3	100.0
전업주부	(182)	3.7	12.0	22.7	60.9	.7	100.0
무직/기타	(232)	2.6	11.0	27.8	58.6	.0	100.0
소득수준	(400)	1.0	10.9	30.4	57.2	.5	100.0
200만원 미만	(339)	2.9	12.3	31.0	53.8	.0	100.0
200~299만원	(226)	5.0	17.5	32.4	44.6	.6	100.0
300~399만원	(17)	7.0	9.1	33.3	50.6	.0	100.0
400만원 이상	(603)	2.7	8.2	29.0	59.6	.6	100.0
모름/무응답	(119)	1.5	26.7	31.3	40.4	.0	100.0
지수	(119)	3.6	17.5	19.4	59.6	.0	100.0
중·고등교육	(323)	1.8	10.7	36.3	51.2	.0	100.0
영양	(36)	12.2	25.7	42.3	19.9	.0	100.0
강제징역	(13)	.0	43.6	15.4	41.0	.0	100.0
정치적성향	(288)	4.4	17.3	33.8	44.5	.0	100.0
진보	(588)	1.4	11.2	28.6	58.6	.2	100.0
중도	(338)	3.5	10.7	30.9	54.3	.6	100.0
보수							

표 19-5. 북한 사회 인지도 - ㉔ 꽃제비

문) 북한과 관련된 다음 사항에 대해 얼마나 알고 계십니까?
혹은 모르고 계십니까?

	사례수	잘 안다	조금 안다	들어본 적 있다	전혀 모른다	무응답	계
		%	%	%	%	%	%
■ 전성남 여연령 19~29세 대 50세 이상 교육수준 고졸 이상 재직 업 농/수/축/영 자 블루 화이트 전업 무소 지수 중후영강제 정치 진중분	(1213)	3.3	10.9	23.3	62.4	.1	100.0
■ 체별자 연령 19~29세 대 50세 이상 교육수준 고졸 이상 재직 업 농/수/축/영 자 블루 화이트 전업 무소 지수 중후영강제 정치 진중분	(610)	4.3	13.7	25.4	56.7	.0	100.0
■ 연령 19~29세 대 50세 이상 교육수준 고졸 이상 재직 업 농/수/축/영 자 블루 화이트 전업 무소 지수 중후영강제 정치 진중분	(603)	2.4	8.0	21.1	68.3	.2	100.0
■ 19~29세 대 50세 이상 교육수준 고졸 이상 재직 업 농/수/축/영 자 블루 화이트 전업 무소 지수 중후영강제 정치 진중분	(304)	2.9	9.1	19.3	68.7	.0	100.0
■ 30세 대 50세 이상 교육수준 고졸 이상 재직 업 농/수/축/영 자 블루 화이트 전업 무소 지수 중후영강제 정치 진중분	(319)	2.9	11.2	23.6	62.4	.0	100.0
■ 40세 대 50세 이상 교육수준 고졸 이상 재직 업 농/수/축/영 자 블루 화이트 전업 무소 지수 중후영강제 정치 진중분	(309)	5.1	14.3	25.7	54.9	.0	100.0
■ 50세 이상 교육수준 고졸 이상 재직 업 농/수/축/영 자 블루 화이트 전업 무소 지수 중후영강제 정치 진중분	(281)	2.3	8.7	24.6	63.9	.5	100.0
■ 고졸 이하 재직 업 농/수/축/영 자 블루 화이트 전업 무소 지수 중후영강제 정치 진중분	(144)	.0	8.5	20.3	71.2	.0	100.0
■ 고졸 이상 재직 업 농/수/축/영 자 블루 화이트 전업 무소 지수 중후영강제 정치 진중분	(547)	2.0	9.1	24.0	64.9	.0	100.0
■ 대재직 업 농/수/축/영 자 블루 화이트 전업 무소 지수 중후영강제 정치 진중분	(522)	5.6	13.4	23.3	57.4	.3	100.0
■ 직 업 농/수/축/영 자 블루 화이트 전업 무소 지수 중후영강제 정치 진중분	(28)	3.5	12.8	31.3	52.4	.0	100.0
■ 농/수/축/영 자 블루 화이트 전업 무소 지수 중후영강제 정치 진중분	(214)	3.8	14.2	26.4	55.6	.0	100.0
■ 자 블루 화이트 전업 무소 지수 중후영강제 정치 진중분	(245)	3.1	10.4	18.6	67.9	.0	100.0
■ 블루 화이트 전업 무소 지수 중후영강제 정치 진중분	(245)	4.3	11.9	32.2	51.7	.0	100.0
■ 화이트 전업 무소 지수 중후영강제 정치 진중분	(299)	1.7	8.1	22.6	67.1	.5	100.0
■ 전업 무소 지수 중후영강제 정치 진중분	(182)	4.3	10.5	13.7	71.4	.0	100.0
■ 무소 지수 중후영강제 정치 진중분	(232)	1.5	10.0	19.2	69.3	.0	100.0
■ 200만원 미만 지수 중후영강제 정치 진중분	(400)	3.6	8.6	21.2	66.6	.0	100.0
■ 200~299만원 지수 중후영강제 정치 진중분	(339)	2.4	10.7	26.7	60.2	.0	100.0
■ 300~399만원 지수 중후영강제 정치 진중분	(226)	6.3	15.2	26.0	51.7	.6	100.0
■ 400만원 이상 지수 중후영강제 정치 진중분	(17)	.0	21.9	22.0	56.1	.0	100.0
■ 모름/무응답 지수 중후영강제 정치 진중분	(603)	3.2	8.4	23.0	65.2	.2	100.0
■ 지수 중후영강제 정치 진중분	(119)	6.7	23.6	22.1	47.7	.0	100.0
■ 중후영강제 정치 진중분	(119)	3.1	7.1	21.9	68.0	.0	100.0
■ 후영강제 정치 진중분	(323)	1.6	9.4	23.3	65.6	.0	100.0
■ 영강제 정치 진중분	(36)	10.9	29.1	38.5	21.6	.0	100.0
■ 강제 정치 진중분	(13)	.0	30.8	15.4	53.8	.0	100.0
■ 정치 진중분	(288)	4.7	14.1	25.3	55.9	.0	100.0
■ 진중분	(588)	2.2	9.3	21.4	66.9	.2	100.0
■ 중분	(338)	4.1	10.8	24.8	60.3	.0	100.0

표19-6. 북한 사회 인지도 - ㉞ 아리랑 축전

문) 북한과 관련된 다음 사항에 대해 얼마나 알고 계십니까?
혹은 모르고 계십니까?

	사례수	잘 안다	조금 안다	들어본 적 있다	전혀 모른다	무응답	계
		%	%	%	%	%	%
■ 전 체 ■ (1213)	(1213)	3.9	21.4	40.9	33.8	.1	100.0
■ 성 남 ■ (610)	(610)	5.4	24.5	40.8	29.3	.0	100.0
■ 여 ■ (603)	(603)	2.3	18.3	41.0	38.3	.1	100.0
■ 연 령 ■ (304)	(304)	2.3	20.7	33.1	43.9	.0	100.0
■ 19~29 세 ■ (319)	(319)	2.7	23.4	40.8	33.1	.0	100.0
■ 30 대 ■ (309)	(309)	8.1	22.1	44.6	24.9	.3	100.0
■ 40 세 ■ (281)	(281)	2.3	19.1	45.5	33.2	.0	100.0
■ 50세 이상 ■ (144)	(144)	.7	12.2	44.6	42.5	.0	100.0
■ 교육수준 ■ (547)	(547)	2.0	21.0	45.7	31.1	.2	100.0
■ 고졸 이하 ■ (522)	(522)	6.7	24.3	34.9	34.1	.0	100.0
■ 직업 ■ (28)	(28)	3.5	15.7	56.4	24.4	.0	100.0
■ 농/수/축/농/수/영 ■ (214)	(214)	5.2	21.8	46.1	26.8	.0	100.0
■ 자영업 ■ (245)	(245)	1.8	19.2	41.4	37.6	.0	100.0
■ 블루칼라 ■ (245)	(245)	6.5	23.2	38.5	31.8	.0	100.0
■ 화이트칼라 ■ (299)	(299)	1.8	18.9	43.2	35.8	.3	100.0
■ 전업주부 ■ (182)	(182)	5.0	26.4	31.2	37.5	.0	100.0
■ 무직/기타 ■ (232)	(232)	2.1	18.2	42.6	37.1	.0	100.0
■ 소득수준 ■ (400)	(400)	2.3	17.9	46.6	32.9	.2	100.0
■ 200만원 미만 ■ (339)	(339)	3.7	21.5	40.2	34.5	.0	100.0
■ 200~299만원 ■ (226)	(226)	8.3	30.7	30.4	30.6	.0	100.0
■ 300~399만원 ■ (17)	(17)	7.0	19.5	37.7	35.8	.0	100.0
■ 400만원 이상 ■ (603)	(603)	3.7	17.2	41.9	37.0	.1	100.0
■ 모름/무응답 ■ (119)	(119)	4.9	33.7	34.2	27.1	.0	100.0
■ 지수중환영 ■ (119)	(119)	5.8	24.2	34.4	35.6	.0	100.0
■ 수도부담 ■ (323)	(323)	2.5	20.1	45.1	32.3	.0	100.0
■ 영감권원주 ■ (36)	(36)	10.1	42.7	39.4	7.8	.0	100.0
■ 강제원주 ■ (13)	(13)	.0	51.3	15.4	33.3	.0	100.0
■ 정치성향 ■ (288)	(288)	5.3	28.1	35.9	30.7	.0	100.0
■ 진보 ■ (588)	(588)	2.2	19.1	41.6	37.1	.0	100.0
■ 중도 ■ (338)	(338)	5.6	19.7	44.0	30.5	.3	100.0
■ 보수 ■							

표20-1. 북한 관련 경험 유무 - ㉠ 북한이나 금강산, 개성공단 등을 방문

문) ○○님은 북한과 관련하여 다음과 같은 경험을 하신 적이 있습니까?
 혹은 없습니까?

	사례수	있다	없다	계
		%	%	%
■ 전 체 ■ (1213)	(1213)	3.5	96.5	100.0
■ 성 남 자 ■ (610)	(610)	3.1	96.9	100.0
■ 연 령 ■ (603)	(603)	3.8	96.2	100.0
■ 19~29 세 ■ (304)	(304)	4.1	95.9	100.0
■ 30 대 ■ (319)	(319)	1.5	98.5	100.0
■ 40 대 ■ (309)	(309)	2.9	97.1	100.0
■ 50세 이상 ■ (281)	(281)	5.6	94.4	100.0
■ 교육수준 ■ (144)	(144)	4.2	95.8	100.0
■ 중졸 이하 ■ (547)	(547)	2.2	97.8	100.0
■ 대졸 이상 ■ (522)	(522)	4.6	95.4	100.0
■ 직업 ■ (28)	(28)	5.0	95.0	100.0
■ 농/수/축업 ■ (214)	(214)	4.2	95.8	100.0
■ 자영 ■ (245)	(245)	1.5	98.5	100.0
■ 블루칼라 ■ (245)	(245)	3.8	96.2	100.0
■ 화이트칼라 ■ (299)	(299)	3.7	96.3	100.0
■ 전업주부 ■ (182)	(182)	4.1	95.9	100.0
■ 무직/기타 ■ (232)	(232)	3.5	96.5	100.0
■ 소득수준 ■ (400)	(400)	3.0	97.0	100.0
■ 200만원 미만 ■ (339)	(339)	3.1	96.9	100.0
■ 200~299만원 ■ (226)	(226)	4.8	95.2	100.0
■ 300~399만원 ■ (17)	(17)	2.9	97.1	100.0
■ 400만원 이상 ■ (603)	(603)	3.9	96.1	100.0
■ 모름/무응답 ■ (119)	(119)	3.6	96.4	100.0
■ 지수 ■ (119)	(119)	6.4	93.6	100.0
■ 중부남 ■ (323)	(323)	2.0	98.0	100.0
■ 호영남 ■ (36)	(36)	.0	100.0	100.0
■ 강권 ■ (13)	(13)	.0	100.0	100.0
■ 제정 ■ (288)	(288)	3.8	96.2	100.0
■ 정치성향 ■ (588)	(588)	3.9	96.1	100.0
■ 진보적 ■ (338)	(338)	2.3	97.7	100.0
■ 중도적 ■				
■ 보수적 ■				

표20-2. 북한 관련 경험 유무 - ㉠ 탈북자(새터민)과 만나 본 적

문) ○○님은 북한과 관련하여 다음과 같은 경험을 하신 적이 있습니까?
 혹은 없습니까?

	사례수	있다	없다	계
		%	%	%
■ 전 체 ■ (1213)	(1213)	9.3	90.7	100.0
■ 성 남 자 ■ (610)	(610)	11.3	88.7	100.0
■ 연 령 ■ (603)	(603)	7.2	92.8	100.0
■ 19~29 세 ■ (304)	(304)	7.9	92.1	100.0
■ 30 대 ■ (319)	(319)	8.2	91.8	100.0
■ 40 대 ■ (309)	(309)	10.6	89.4	100.0
■ 50세 이상 ■ (281)	(281)	10.5	89.5	100.0
■ 교육 수준 ■ (144)	(144)	8.8	91.2	100.0
■ 중졸 이하 ■ (547)	(547)	6.6	93.4	100.0
■ 대재 이상 ■ (522)	(522)	12.2	87.8	100.0
■ 직업 ■ (28)	(28)	7.6	92.4	100.0
■ 농/수/축업 ■ (214)	(214)	10.6	89.4	100.0
■ 자영 ■ (245)	(245)	9.1	90.9	100.0
■ 블루칼라 ■ (245)	(245)	11.0	89.0	100.0
■ 화이트칼라 ■ (299)	(299)	7.4	92.6	100.0
■ 전업주부 ■ (182)	(182)	9.0	91.0	100.0
■ 무직/기타 ■ (232)	(232)	7.9	92.1	100.0
■ 소득 수준 ■ (400)	(400)	7.7	92.3	100.0
■ 200만원 미만 ■ (339)	(339)	9.8	90.2	100.0
■ 200~299만원 ■ (226)	(226)	12.9	87.1	100.0
■ 300~399만원 ■ (17)	(17)	7.0	93.0	100.0
■ 400만원 이상 ■ (603)	(603)	8.1	91.9	100.0
■ 모름/무응답 ■ (119)	(119)	14.2	85.8	100.0
■ 지수 ■ (119)	(119)	12.2	87.8	100.0
■ 중부 ■ (323)	(323)	7.7	92.3	100.0
■ 호남 ■ (36)	(36)	17.4	82.6	100.0
■ 영남 ■ (13)	(13)	12.8	87.2	100.0
■ 강권 ■ (288)	(288)	10.3	89.7	100.0
■ 제정 ■ (588)	(588)	8.0	92.0	100.0
■ 정치성향 ■ (338)	(338)	10.6	89.4	100.0
■ 진보 ■ (288)	(288)	10.3	89.7	100.0
■ 중도 ■ (588)	(588)	8.0	92.0	100.0
■ 보수 ■ (338)	(338)	10.6	89.4	100.0

표20-3. 북한 관련 경험 유무 - ㉔ 북한 방송이나 영화, 소설 등을 접해본 적

문) ○○님은 북한과 관련하여 다음과 같은 경험을 하신 적이 있습니까?
 혹은 없습니까?

	사례수	있다	없다	계
		%	%	%
■ 전 체 ■ (1213)	(1213)	31.2	68.8	100.0
■ 성 남 자 ■ (610)	(610)	33.5	66.5	100.0
■ 연 령 ■ (603)	(603)	28.9	71.1	100.0
■ 19~29 세 ■ (304)	(304)	33.3	66.7	100.0
■ 30 대 ■ (319)	(319)	35.9	64.1	100.0
■ 40 대 ■ (309)	(309)	31.3	68.7	100.0
■ 50세 이상 ■ (281)	(281)	23.6	76.4	100.0
■ 교육 수준 ■ (144)	(144)	17.7	82.3	100.0
■ 중졸 이하 ■ (547)	(547)	28.4	71.6	100.0
■ 대졸 이상 ■ (522)	(522)	37.9	62.1	100.0
■ 직업 ■ (28)	(28)	39.2	60.8	100.0
■ 농/수/축업 ■ (214)	(214)	30.9	69.1	100.0
■ 자영 ■ (245)	(245)	29.2	70.8	100.0
■ 블루칼라 ■ (245)	(245)	32.9	67.1	100.0
■ 화이트칼라 ■ (299)	(299)	26.5	73.5	100.0
■ 전업주부 ■ (182)	(182)	26.5	73.5	100.0
■ 무직/기타 ■ (182)	(182)	38.5	61.5	100.0
■ 소득 수준 ■ (232)	(232)	34.6	65.4	100.0
■ 200만원 미만 ■ (400)	(400)	26.5	73.5	100.0
■ 200~299만원 ■ (339)	(339)	30.3	69.7	100.0
■ 300~399만원 ■ (226)	(226)	35.8	64.2	100.0
■ 400만원 이상 ■ (17)	(17)	53.0	47.0	100.0
■ 모름/무응답 ■ (17)	(17)	53.0	47.0	100.0
■ 지 수 ■ (603)	(603)	26.2	73.8	100.0
■ 중 부 ■ (119)	(119)	36.4	63.6	100.0
■ 호 부 ■ (119)	(119)	46.3	53.7	100.0
■ 영 부 ■ (323)	(323)	33.4	66.6	100.0
■ 강 부 ■ (36)	(36)	29.2	70.8	100.0
■ 제 주 ■ (13)	(13)	28.2	71.8	100.0
■ 정 치 성 ■ (288)	(288)	39.8	60.2	100.0
■ 진 보 ■ (588)	(588)	27.0	73.0	100.0
■ 중 도 ■ (338)	(338)	31.2	68.8	100.0
■ 보 수 적 ■ (338)	(338)	31.2	68.8	100.0

표20-4. 북한 관련 경험 유무 - ㉠ 대북지원 활동이나 단체에 참여해 본 적

문) ○○님은 북한과 관련하여 다음과 같은 경험을 하신 적이 있습니까?
 혹은 없습니까?

	사례수	있다	없다	계
		%	%	%
■ 전 체 ■ (1213)	(1213)	2.4	97.6	100.0
■ 성 남 자 ■ (610)	(610)	2.6	97.4	100.0
■ 연 령 ■ (603)	(603)	2.3	97.7	100.0
■ 19~29 세 ■ (304)	(304)	1.9	98.1	100.0
■ 30 대 ■ (319)	(319)	2.2	97.8	100.0
■ 40 대 ■ (309)	(309)	2.8	97.2	100.0
■ 50세 이상 ■ (281)	(281)	2.8	97.2	100.0
■ 교육수준 ■ (144)	(144)	.7	99.3	100.0
■ 중졸 이하 ■ (547)	(547)	1.9	98.1	100.0
■ 고졸 이상 ■ (522)	(522)	3.5	96.5	100.0
■ 직업 ■ (28)	(28)	2.3	97.7	100.0
■ 농/수/축 ■ (214)	(214)	3.0	97.0	100.0
■ 자영 ■ (245)	(245)	2.8	97.2	100.0
■ 블루칼라 ■ (245)	(245)	1.5	98.5	100.0
■ 화이트칼라 ■ (299)	(299)	3.2	96.8	100.0
■ 전업주부 ■ (182)	(182)	1.3	98.7	100.0
■ 무직/기타 ■ (232)	(232)	.4	99.6	100.0
■ 소득수준 ■ (400)	(400)	2.8	97.2	100.0
■ 200만원 미만 ■ (339)	(339)	3.8	96.2	100.0
■ 200~299만원 ■ (226)	(226)	2.1	97.9	100.0
■ 300~399만원 ■ (17)	(17)	.0	100.0	100.0
■ 400만원 이상 ■ (603)	(603)	3.2	96.8	100.0
■ 모름/무응답 ■ (119)	(119)	1.6	98.4	100.0
■ 지수 ■ (119)	(119)	2.2	97.8	100.0
■ 중부 ■ (323)	(323)	1.2	98.8	100.0
■ 호남 ■ (36)	(36)	5.4	94.6	100.0
■ 영남 ■ (13)	(13)	.0	100.0	100.0
■ 강권 ■ (288)	(288)	3.9	96.1	100.0
■ 제정 ■ (588)	(588)	2.1	97.9	100.0
■ 정치성향 ■ (338)	(338)	1.9	98.1	100.0
■ 진보 ■ (288)	(288)	3.9	96.1	100.0
■ 중도 ■ (588)	(588)	2.1	97.9	100.0
■ 보수 ■ (338)	(338)	1.9	98.1	100.0

표21-1. 사회 분야별 남북한 간 차이 - ㉔ 선거방식

문) ○○님은 현재 다음 측면에서 남북한 간의 차이가 얼마나 있다고 생각하십니까? 혹은 없다고 생각하십니까?

	사례수	①	②	①+②	③	④	③+④	모름/ 무응답	계
		많이 있다	다소 있다		별로 없다	전혀 없다			
		%	%	%	%	%	%	%	%
■ 전 체 ■ 성 담 별 ■ 남 자 ■ 여 자 ■	(1213) (610) (603)	70.6 71.5 69.7	23.6 23.1 24.2	94.2 94.5 93.9	3.6 3.1 4.2	2.1 2.2 2.0	5.7 5.3 6.1	.1 .1 .0	100.0 100.0 100.0
■ 연 령 ■ 19~29 세 ■ 30 대 ■ 40 대 ■	(304) (319) (309)	66.8 70.2 72.4	26.7 23.5 23.6	93.5 93.7 96.0	4.6 4.3 .9	2.0 2.0 3.1	6.5 6.3 4.0	.0 .0 .0	100.0 100.0 100.0
■ 50세 이 ■ 교 육 수 상 ■ 준 준 이 ■ 중 중 하 ■ 고 고 출 ■ 재 재 이 ■	(281) (144) (547) (522)	73.1 67.7 70.8 71.1	20.5 23.6 23.0 24.3	93.5 91.3 93.9 95.4	4.8 5.0 4.3 2.5	1.4 3.8 1.7 2.1	6.2 8.7 6.0 4.6	.2 .0 .1 .0	100.0 100.0 100.0 100.0
■ 직 업 ■ 농 / 수 / 축 ■ 자 영 업 ■ 블 루 칼 ■ 화 이 트 칼 ■ 전 업 주 ■ 무 직 / 기 타 ■	(28) (214) (245) (245) (299) (182)	87.0 73.1 71.8 68.7 69.1 68.3	7.2 22.9 21.9 28.0 23.4 23.8	94.1 96.0 93.7 96.7 92.5 92.1	5.9 1.7 3.8 1.8 5.1 5.4	.0 2.3 2.2 1.5 2.4 2.4	5.9 4.0 6.0 3.3 7.5 7.9	.0 .0 .3 .0 .0 .0	100.0 100.0 100.0 100.0 100.0 100.0
■ 소 득 수 준 ■ 200만원 미 ■ 200~299만 ■ 300~399만 ■ 400만원 이 ■ 모름 / 무 ■ 응 답 ■	(232) (400) (339) (226) (17)	70.9 68.8 67.5 77.1 79.7	20.2 25.3 26.9 19.4 20.3	91.2 94.1 94.5 96.6 100.0	7.2 3.2 2.0 3.4 .0	1.4 2.7 3.5 .0 .0	8.5 5.9 5.5 3.4 .0	.3 .0 .0 .0 .0	100.0 100.0 100.0 100.0 100.0
■ 지 역 ■ 수 도 부 권 ■ 중 호 권 ■ 호 영 권 ■ 강 양 권 ■ 체 원 주 ■ 정 치 적 성 ■ 진 보 성 ■ 향 도 전 ■ 중 도 전 ■ 도 수 전 ■	(603) (119) (119) (323) (36) (13) (288) (588) (338)	68.2 76.9 76.4 67.9 88.9 84.6 67.4 72.9 69.2	23.4 19.7 17.6 30.0 5.6 15.4 26.3 22.0 24.1	91.6 96.6 94.0 97.9 94.4 100.0 93.8 94.9 93.3	5.1 1.8 2.5 1.8 5.6 .0 4.6 2.6 4.6	3.2 1.5 2.9 .3 .0 .0 1.7 2.4 2.1	8.4 3.4 5.4 2.1 5.6 .0 6.2 4.9 6.7	.0 .0 .6 .0 .0 .0 .0 .1 .0	100.0 100.0 100.0 100.0 100.0 100.0 100.0 100.0 100.0

표21-2. 사회 분야별 남북한 간 차이 - ㉔ 생활수준

문) ○○님은 현재 다음 측면에서 남북한 간의 차이가 얼마나 있다고 생각하십니까? 혹은 없다고 생각하십니까?

	사례수	①	②	①+②	③	④	③+④	계
		많이 있다	다소 있다		별로 없다	전혀 없다		
		%	%	%	%	%	%	%
■ 전성 체 ■ (1213)		73.3	22.1	95.4	3.5	1.1	4.6	100.0
■ 남 자 ■ (610)		73.8	22.0	95.7	3.7	.5	4.3	100.0
■ 여 자 ■ (603)		72.8	22.2	95.0	3.2	1.8	5.0	100.0
■ 연 령 ■								
■ 19~29 세 ■ (304)		68.3	26.6	94.9	3.6	1.6	5.1	100.0
■ 30 대 ■ (319)		73.6	22.5	96.1	3.1	.9	3.9	100.0
■ 40 대 ■ (309)		74.8	20.5	95.3	3.3	1.4	4.7	100.0
■ 50세 이 상 ■ (281)		76.7	18.5	95.2	4.1	.8	4.8	100.0
■ 교육 수 준 ■								
■ 중 졸 이 하 ■ (144)		74.7	18.6	93.4	4.6	2.1	6.6	100.0
■ 고 졸 이 상 ■ (547)		73.5	21.6	95.1	3.9	1.0	4.9	100.0
■ 대 재 이 상 ■ (522)		72.6	23.6	96.2	2.8	1.0	3.8	100.0
■ 직 업 ■								
■ 농 / 수 / 축 ■ (28)		88.0	5.9	93.8	6.2	.0	6.2	100.0
■ 자 영 업 ■ (214)		77.0	17.2	94.3	5.7	.0	5.7	100.0
■ 블루 칼 라 ■ (245)		71.8	25.3	97.1	2.5	.4	2.9	100.0
■ 화이트 칼 라 ■ (245)		69.4	26.2	95.6	2.4	2.0	4.4	100.0
■ 전 업 주 ■ (299)		74.5	20.3	94.8	3.3	1.9	5.2	100.0
■ 무 직 / 기 타 ■ (182)		71.7	23.5	95.2	3.5	1.3	4.8	100.0
■ 소 득 수 준 ■								
■ 200만 원 미 만 ■ (232)		77.1	17.2	94.3	4.3	1.4	5.7	100.0
■ 200~299만 원 ■ (400)		72.0	21.9	93.8	4.4	1.8	6.2	100.0
■ 300~399만 원 ■ (339)		68.4	27.6	95.9	3.4	.6	4.1	100.0
■ 400만 원 이 상 ■ (226)		79.5	18.5	98.0	1.5	.5	2.0	100.0
■ 모 름 / 무 응 답 ■ (17)		68.7	31.3	100.0	.0	.0	.0	100.0
■ 지 역 ■								
■ 수 도 부 ■ (603)		72.2	21.4	93.5	4.6	1.9	6.5	100.0
■ 중 호 영 강 ■ (119)		76.1	21.5	97.6	.8	1.5	2.4	100.0
■ 호 영 강 ■ (119)		78.0	21.4	99.4	.6	.0	.6	100.0
■ 영 강 ■ (323)		69.5	26.7	96.1	3.6	.3	3.9	100.0
■ 제 정 ■ (36)		97.2	.0	97.2	2.8	.0	2.8	100.0
■ 정 치 적 성 향 ■ (13)		84.6	15.4	100.0	.0	.0	.0	100.0
■ 진 보 ■ (288)		73.2	21.8	95.0	3.4	1.6	5.0	100.0
■ 중 보 ■ (588)		74.5	21.5	95.9	3.5	.6	4.1	100.0
■ 보 수 ■ (338)		71.3	23.4	94.7	3.5	1.8	5.3	100.0

표21-3. 사회 분야별 남북한 간 차이 - ㉔ 법률제도

문) ○○님은 현재 다음 측면에서 남북한 간의 차이가 얼마나 있다고 생각하십니까? 혹은 없다고 생각하십니까?

	사례수	①	②	①+②	③	④	③+④	모름/ 무응답	계
		많이 있다	다소 있다		별로 없다	전혀 없다			
		%	%	%	%	%	%	%	%
■ 전 체 ■ 성 담 자 체 남 담 자 자 여 담 자 자 연 령 별 19~29 세 30 대 40 대 50세 이 교 육 수 상 준 준 별 중 중 이 고 고 하 대 재 이 직 직 상 업 업 농 / 수 / 축 자 영 업 블 루 칼 화 이 트 라 전 업 주 무 직 / 기 타 부 부 ■ 소 득 ■ 수 수 준 준 200만원 미 만 200~299만 원 300~399만 원 400만원 이 상 모름 / 무 응답 ■ 지 역 ■ 수 도 중 중 호 호 영 영 강 강 체 체 정 정 진 진 진 진 중 중 도 도 수 수 적 적 성 성 향 향 적 적 도 도 주 주 도 도 적 적	(1213)	65.2	29.9	95.1	3.8	1.1	4.9	.1	100.0
	(610)	64.4	31.7	96.0	3.0	.9	3.9	.1	100.0
	(603)	66.1	28.0	94.1	4.5	1.4	5.9	.0	100.0
	(304)	61.9	31.6	93.5	4.9	1.6	6.5	.0	100.0
	(319)	67.6	28.9	96.6	2.9	.6	3.4	.0	100.0
	(309)	63.2	32.4	95.6	3.6	.8	4.4	.0	100.0
	(281)	68.3	26.2	94.5	3.7	1.6	5.2	.3	100.0
	(144)	66.5	24.4	90.8	5.6	3.6	9.2	.0	100.0
	(547)	66.0	28.9	94.9	4.2	.7	5.0	.1	100.0
	(522)	64.1	32.4	96.4	2.7	.8	3.6	.0	100.0
	(28)	91.7	8.3	100.0	.0	.0	.0	.0	100.0
	(214)	66.3	30.2	96.6	3.0	.4	3.4	.0	100.0
	(245)	62.9	32.6	95.5	4.5	.0	4.5	.0	100.0
	(245)	62.8	33.2	96.0	2.5	1.2	3.7	.3	100.0
	(299)	66.6	25.7	92.3	5.5	2.2	7.7	.0	100.0
	(182)	63.7	31.5	95.2	3.0	1.8	4.8	.0	100.0
	(232)	71.3	24.6	95.9	3.5	.5	4.1	.0	100.0
	(400)	62.6	30.2	92.7	5.5	1.6	7.1	.2	100.0
	(339)	61.2	35.0	96.2	2.3	1.5	3.8	.0	100.0
	(226)	69.7	26.5	96.2	3.3	.5	3.8	.0	100.0
	(17)	66.1	33.9	100.0	.0	.0	.0	.0	100.0
	(603)	60.5	33.4	93.9	4.1	1.9	6.0	.1	100.0
	(119)	71.0	26.6	97.6	2.4	.0	2.4	.0	100.0
	(119)	77.2	20.8	98.0	2.0	.0	2.0	.0	100.0
	(323)	63.9	30.6	94.5	4.9	.6	5.5	.0	100.0
	(36)	93.8	6.2	100.0	.0	.0	.0	.0	100.0
	(13)	75.6	24.4	100.0	.0	.0	.0	.0	100.0
	(288)	65.2	28.5	93.6	4.6	1.5	6.1	.3	100.0
	(588)	65.9	30.3	96.2	3.0	.9	3.8	.0	100.0
	(338)	64.0	30.4	94.4	4.4	1.2	5.6	.0	100.0

표21-4. 사회 분야별 남북한 간 차이 - ㉔ 언어사용

문) ○○님은 현재 다음 측면에서 남북한 간의 차이가 얼마나 있다고 생각하십니까? 혹은 없다고 생각하십니까?

	사례수	①	②	①+②	③	④	③+④	모름/ 무응답	계
		많이 있다	다소 있다		별로 없다	전혀 없다			
		%	%	%	%	%	%	%	%
■ 전 체 ■ 성 담 자 체 남 담 자 자 여 담 자 자 연 령 별 19~29 세 30 대 40 대 50세 이 교 육 수 상 준 준 별 중 중 이 고 고 하 대 재 이 직 업 상 ■ 농 / 수 / 축 ■ ■ 자 영 ■ ■ 블 루 칼 ■ 화 이 트 칼 전 업 주 라 무 직 / 기 부 ■ 소 득 수 ■ 200만 원 미 200~299만 300~399만 400만 원 이 모름 / 무 응 ■ 지 역 별 ■ ■ 수 도 부 ■ ■ 중 호 권 ■ ■ 호 영 권 ■ ■ 강 영 권 ■ ■ 체 원 주 ■ ■ 정 치 적 ■ ■ 진 보 성 ■ ■ 중 도 전 ■ ■ 도 수 적 ■	(1213)	42.2	40.2	82.4	16.1	1.4	17.5	.1	100.0
	(610)	42.5	40.7	83.3	15.7	1.1	16.7	.0	100.0
	(603)	41.9	39.7	81.6	16.5	1.7	18.2	.2	100.0
	(304)	38.6	44.0	82.6	15.7	1.6	17.4	.0	100.0
	(319)	41.5	40.0	81.6	17.6	.9	18.4	.0	100.0
	(309)	40.4	42.8	83.1	15.7	1.2	16.9	.0	100.0
	(281)	48.8	33.7	82.5	15.1	2.0	17.1	.4	100.0
	(144)	47.5	37.4	84.9	10.6	3.8	14.3	.8	100.0
	(547)	39.1	38.8	77.9	21.0	1.1	22.1	.0	100.0
	(522)	44.0	42.6	86.6	12.4	1.0	13.4	.0	100.0
	(28)	74.7	21.8	96.5	3.5	.0	3.5	.0	100.0
	(214)	44.0	39.8	83.8	15.9	.4	16.2	.0	100.0
	(245)	35.6	42.1	77.7	21.6	.7	22.3	.0	100.0
	(245)	43.5	43.1	86.6	12.0	1.4	13.4	.0	100.0
	(299)	41.9	38.7	80.7	16.9	2.1	19.0	.4	100.0
	(182)	42.7	39.9	82.6	14.9	2.5	17.4	.0	100.0
	(232)	50.3	32.8	83.1	15.4	1.5	16.9	.0	100.0
	(400)	41.3	38.0	79.3	18.6	2.1	20.7	.0	100.0
	(339)	34.8	45.8	80.6	18.6	.8	19.4	.0	100.0
	(226)	45.6	43.6	89.3	9.1	1.2	10.2	.5	100.0
	(17)	55.3	37.7	93.0	7.0	.0	7.0	.0	100.0
	(603)	35.0	37.3	72.3	24.8	2.7	27.5	.2	100.0
	(119)	47.3	49.4	96.6	3.4	.0	3.4	.0	100.0
	(119)	65.3	30.9	96.2	3.8	.0	3.8	.0	100.0
	(323)	42.4	46.1	88.6	11.2	.3	11.4	.0	100.0
	(36)	64.4	35.6	100.0	.0	.0	.0	.0	100.0
	(13)	51.3	43.6	94.9	5.1	.0	5.1	.0	100.0
	(288)	42.1	45.7	87.8	11.6	.6	12.2	.0	100.0
	(588)	41.7	38.2	79.9	18.8	1.3	20.1	.0	100.0
	(338)	43.1	39.1	82.2	15.2	2.3	17.4	.3	100.0

표21-5. 사회 분야별 남북한 간 차이 - ㉞ 생활풍습(관혼상제 등)

문) ○○님은 현재 다음 측면에서 남북한 간의 차이가 얼마나 있다고 생각하십니까? 혹은 없다고 생각하십니까?

	사례수	①	②	①+②	③	④	③+④	계
		많이 있다	다소 있다		별로 없다	전혀 없다		
		%	%	%	%	%	%	%
■ 전성체 ■ (1213)		37.9	44.5	82.4	16.6	1.0	17.6	100.0
■ 남자 ■ (610)		37.6	44.9	82.5	16.7	.8	17.5	100.0
■ 여성 ■ (603)		38.2	44.0	82.2	16.6	1.2	17.8	100.0
■ 연령 ■								
■ 19~29세 ■ (304)		31.1	48.7	79.8	19.0	1.2	20.2	100.0
■ 30~40세 ■ (319)		38.0	43.6	81.6	17.9	.6	18.4	100.0
■ 40~50세 ■ (309)		38.7	45.1	83.9	15.3	.8	16.1	100.0
■ 50세 이상 ■ (281)		44.2	40.1	84.3	14.2	1.5	15.7	100.0
■ 교육수준 ■								
■ 고졸 이하 ■ (144)		47.5	39.4	87.0	11.0	2.1	13.0	100.0
■ 고졸 이상 ■ (547)		36.5	43.6	80.1	19.0	.9	19.9	100.0
■ 대졸 이상 ■ (522)		36.7	46.7	83.4	15.8	.8	16.6	100.0
■ 직업 ■								
■ 농업/수축업 ■ (28)		62.3	37.7	100.0	.0	.0	.0	100.0
■ 자영업 ■ (214)		45.0	40.0	85.0	14.6	.4	15.0	100.0
■ 블루칼라 ■ (245)		34.4	44.5	78.9	20.1	1.0	21.1	100.0
■ 화이트칼라 ■ (245)		36.4	50.9	87.3	11.1	1.6	12.7	100.0
■ 전업주부 ■ (299)		37.6	40.8	78.4	20.3	1.3	21.6	100.0
■ 무직/기타 ■ (182)		33.1	47.9	81.0	18.3	.7	19.0	100.0
■ 소득수준 ■								
■ 200만원 미만 ■ (232)		43.7	39.5	83.3	14.8	1.9	16.7	100.0
■ 200~299만원 ■ (400)		39.7	42.0	81.7	17.3	1.0	18.3	100.0
■ 300~399만원 ■ (339)		30.6	48.5	79.0	20.2	.8	21.0	100.0
■ 400만원 이상 ■ (226)		38.7	48.5	87.1	12.4	.5	12.9	100.0
■ 모름/무응답 ■ (17)		51.9	35.4	87.3	12.7	.0	12.7	100.0
■ 지역별 ■								
■ 수도권 ■ (603)		32.1	41.1	73.2	25.1	1.7	26.8	100.0
■ 중부권 ■ (119)		46.1	48.5	94.5	4.6	.8	5.5	100.0
■ 호남권 ■ (119)		49.2	46.5	95.7	4.3	.0	4.3	100.0
■ 영강권 ■ (323)		38.6	49.8	88.4	11.3	.3	11.6	100.0
■ 제주권 ■ (36)		60.4	31.8	92.2	7.8	.0	7.8	100.0
■ 제정치적 ■ (13)		47.4	47.4	94.9	5.1	.0	5.1	100.0
■ 진보 ■ (288)		35.8	46.7	82.5	16.6	1.0	17.5	100.0
■ 중도 ■ (588)		38.4	43.6	82.0	17.2	.8	18.0	100.0
■ 보수 ■ (338)		38.9	44.0	82.9	15.7	1.4	17.1	100.0

표22. 북한의 핵무기 보유에 위협을 느끼는 정도

문) 북한의 핵무기 보유에 대해 얼마나 위협을 느끼십니까?
혹은 느끼지 않으십니까?

	사례수	①	②	①+②	③	④	③+④	모름/ 무응답	계
		매우 위협을 느낀다	다소 위협을 느낀다		별로 위협을 느끼지 않는다	전혀 위협을 느끼지 않는다			
		%	%	%	%	%	%	%	%
■ 전 체 (1213)		15.9	45.5	61.3	30.2	8.4	38.6	.1	100.0
■ 성 남 (610)		14.0	42.5	56.5	31.7	11.8	43.5	.0	100.0
■ 연 령 (603)		17.7	48.5	66.2	28.6	5.0	33.6	.2	100.0
■ 19~29세 (304)		17.2	51.6	68.8	25.2	5.9	31.2	.0	100.0
■ 30~39세 (319)		15.0	40.0	55.0	36.1	9.0	45.0	.0	100.0
■ 40~49세 (309)		14.3	46.2	60.5	28.6	10.9	39.5	.0	100.0
■ 50세 이상 (281)		17.1	44.2	61.3	30.5	7.7	38.2	.5	100.0
■ 고 교육수준 (144)		14.9	48.2	63.2	28.5	7.4	35.9	1.0	100.0
■ 중 교육수준 (547)		16.1	43.4	59.5	30.7	9.8	40.5	.0	100.0
■ 대 재 이상 (522)		15.9	46.8	62.7	30.1	7.2	37.3	.0	100.0
■ 직 업 (28)		24.2	43.6	67.8	28.7	3.5	32.2	.0	100.0
■ 농/수/축 (214)		18.8	42.1	60.9	26.9	12.2	39.1	.0	100.0
■ 자 영 업 (245)		13.6	42.9	56.5	33.0	10.5	43.5	.0	100.0
■ 블 루 칼라 (245)		11.4	51.4	62.8	29.4	7.8	37.2	.0	100.0
■ 화 이 트 (299)		17.1	44.6	61.6	32.0	5.9	37.9	.5	100.0
■ 전 업 주 부 (182)		18.1	46.7	64.8	28.3	6.8	35.2	.0	100.0
■ 무 직 / 기타 (232)		18.6	43.6	62.2	27.1	10.8	37.8	.0	100.0
■ 소 득 수 준 (400)		14.5	41.3	55.8	35.7	8.2	43.9	.4	100.0
■ 200만원 미만 (339)		11.9	48.2	60.1	31.2	8.8	39.9	.0	100.0
■ 200~299만원 (226)		21.5	49.7	71.2	22.7	6.2	28.8	.0	100.0
■ 300~399만원 (17)		15.2	59.7	74.9	21.3	3.7	25.1	.0	100.0
■ 400만원 이상 (603)		12.8	41.3	54.1	33.8	11.8	45.6	.2	100.0
■ 모 름 / 무 응 답 (119)		20.9	44.3	65.2	32.1	2.7	34.8	.0	100.0
■ 지 수 (119)		27.9	38.6	66.5	27.9	5.6	33.5	.0	100.0
■ 중 호 무 담 (323)		11.4	58.1	69.5	24.8	5.7	30.5	.0	100.0
■ 영 강 담 (36)		39.8	34.2	74.0	26.0	.0	26.0	.0	100.0
■ 강 제 주 권 (13)		47.4	26.9	74.4	10.3	15.4	25.6	.0	100.0
■ 정 치 적 성 (288)		18.3	41.3	59.6	31.0	9.4	40.4	.0	100.0
■ 진 보 적 (588)		12.4	46.4	58.8	32.4	8.6	41.0	.2	100.0
■ 중 도 적 (338)		19.7	47.5	67.2	25.6	7.2	32.8	.0	100.0

표23. 북한 핵무기 포기 여부에 대한 견해

문) ○○님은 “북한이 핵무기를 포기하지 않을 것이다” 라는 의견에 동의하십니까?
 혹은 동의하지 않습니까?

	사례수	①	②	①+②	③	④	③+④	잘 모름	계
		매우 동의 한다	다소 동의 한다		별로 동의 하지 않는다	전혀 동의 하지 않는다			
		%	%	%	%	%	%	%	%
■ 전 체 ■ 성 남 자 담 연 령	(1213)	34.9	36.8	71.7	19.1	5.3	24.4	3.9	100.0
■ 19~29 세 ■	(610)	35.3	36.4	71.7	19.1	6.3	25.3	3.0	100.0
■ 30 대 ■	(603)	34.5	37.2	71.7	19.1	4.4	23.5	4.9	100.0
■ 40 대 ■	(304)	30.0	41.1	71.1	18.3	7.0	25.3	3.6	100.0
■ 50세 이상 ■	(319)	38.9	36.9	75.8	17.1	3.5	20.6	3.6	100.0
■ 고 교육수준 ■	(309)	35.1	34.5	69.6	21.2	5.4	26.6	3.8	100.0
■ 중졸 이상 ■	(281)	35.5	34.4	69.9	19.8	5.6	25.4	4.7	100.0
■ 대 재 업 ■	(144)	28.2	39.9	68.0	18.3	3.4	21.6	10.4	100.0
■ 직 업 ■	(547)	36.7	31.8	68.4	21.5	6.5	28.0	3.5	100.0
■ 농/수/축 ■	(522)	34.9	41.2	76.1	16.7	4.7	21.4	2.5	100.0
■ 자 영 업 ■	(28)	29.1	38.8	67.8	15.9	9.4	25.3	6.9	100.0
■ 블 루 칼라 ■	(214)	34.7	33.8	68.5	19.9	8.0	27.9	3.6	100.0
■ 화 이 트 ■	(245)	32.6	38.3	70.9	22.2	3.9	26.1	3.0	100.0
■ 전 업 주부 ■	(245)	32.6	38.5	71.2	20.7	4.9	25.5	3.3	100.0
■ 무 직 / 기타 ■	(299)	39.8	34.0	73.8	16.8	4.1	20.9	5.3	100.0
■ 소 득 수 준 ■	(182)	34.2	40.1	74.2	15.8	6.3	22.1	3.7	100.0
■ 200만원 미만 ■	(232)	32.0	34.7	66.6	19.4	7.5	26.9	6.4	100.0
■ 200~299만원 ■	(400)	32.8	38.6	71.4	19.3	4.7	24.0	4.5	100.0
■ 300~399만원 ■	(339)	34.9	36.5	71.5	20.5	5.5	26.0	2.5	100.0
■ 400만원 이상 ■	(226)	40.4	37.2	77.6	15.7	4.0	19.7	2.7	100.0
■ 모름 / 무응답 ■	(17)	51.0	20.8	71.8	22.3	5.8	28.2	.0	100.0
■ 지 수 ■	(603)	38.1	29.9	68.0	21.5	6.6	28.0	4.0	100.0
■ 중 호 무 권 ■	(119)	36.9	43.1	80.0	16.0	.8	16.8	3.2	100.0
■ 영 강 당 ■	(119)	30.2	40.6	70.7	17.1	7.3	24.4	4.9	100.0
■ 강 당 ■	(323)	28.0	47.5	75.5	15.8	4.3	20.2	4.3	100.0
■ 제 주 권 ■	(36)	46.4	22.5	68.9	31.1	.0	31.1	.0	100.0
■ 정 치 적 성 ■	(13)	53.8	33.3	87.2	.0	12.8	12.8	.0	100.0
■ 진 보 적 ■	(288)	30.9	40.0	70.8	20.5	5.6	26.2	3.0	100.0
■ 중 도 적 ■	(588)	35.3	36.7	72.0	18.5	4.7	23.2	4.8	100.0
■ 보 수 적 ■	(338)	37.7	34.2	71.8	18.7	6.2	24.9	3.2	100.0

표24. 한반도 전쟁 가능성

문) ○○님은 앞으로 한반도에서 전쟁이 일어날 가능성이 얼마나 있다고 생각하십니까? 혹은 없다고 생각하십니까?

	사례수	①	②	①+②	③	④	③+④	모름/ 무응답	계
		많이 있다	약간 있다		별로 없다	전혀 없다			
		%	%	%	%	%	%	%	%
■ 전 체 (1213)		4.4	38.5	42.9	41.2	15.7	56.8	.3	100.0
■ 성 남 (610)		4.5	33.6	38.1	43.6	18.3	61.9	.0	100.0
■ 담 자 (603)		4.3	43.4	47.6	38.7	13.0	51.7	.7	100.0
■ 연 령 19~29 (304)		8.7	42.7	51.4	38.1	10.5	48.6	.0	100.0
■ 30 대 (319)		3.8	38.3	42.1	43.4	14.2	57.6	.3	100.0
■ 40 대 (309)		1.5	39.3	40.8	41.3	17.4	58.6	.6	100.0
■ 50세 이상 (281)		3.6	33.1	36.7	41.8	21.1	62.9	.5	100.0
■ 교육수준 이 상 (144)		2.0	32.7	34.7	47.4	16.9	64.3	.9	100.0
■ 중졸 이하 (547)		2.4	36.9	39.3	40.8	19.6	60.4	.3	100.0
■ 고졸 이상 (522)		7.2	41.7	48.8	39.8	11.2	51.0	.2	100.0
■ 직 업 (28)		2.3	34.4	36.8	48.6	14.6	63.2	.0	100.0
■ 농/수/축/어업 (214)		2.3	36.9	39.3	40.6	19.7	60.3	.4	100.0
■ 자 영 업 (245)		5.2	35.9	41.1	40.5	18.4	58.9	.0	100.0
■ 블루칼라 (245)		5.7	36.7	42.4	45.4	12.2	57.6	.0	100.0
■ 화이트칼라 (299)		3.8	42.6	46.4	37.7	14.8	52.5	1.1	100.0
■ 전업주부 (182)		5.4	39.8	45.1	41.5	13.3	54.9	.0	100.0
■ 무직/기타 (232)		4.7	38.0	42.7	36.5	20.2	56.7	.6	100.0
■ 소득수준 별 200만원 미만 (400)		3.1	36.5	39.7	42.7	17.2	59.9	.5	100.0
■ 200~299만원 (339)		3.1	38.7	41.8	42.2	15.8	58.0	.3	100.0
■ 300~399만원 (226)		6.6	44.3	50.9	40.7	8.4	49.1	.0	100.0
■ 400만원 이상 (17)		27.2	7.4	34.6	53.1	12.3	65.4	.0	100.0
■ 모름/무응답 (603)		3.9	34.2	38.1	40.7	20.6	61.3	.7	100.0
■ 지 역 별 (119)		6.6	50.1	56.7	39.6	3.6	43.3	.0	100.0
■ 수도권 (119)		5.5	45.3	50.8	38.3	10.9	49.2	.0	100.0
■ 호남 (323)		3.0	39.1	42.1	43.7	14.2	57.9	.0	100.0
■ 영남 (36)		15.6	39.0	54.6	42.6	2.8	45.4	.0	100.0
■ 강권원주 (13)		.0	51.3	51.3	35.9	12.8	48.7	.0	100.0
■ 체 정 (288)		6.1	39.6	45.6	42.5	11.9	54.4	.0	100.0
■ 치 적 성향 (588)		2.7	39.4	42.1	41.3	15.9	57.2	.7	100.0
■ 진 보 (338)		5.9	35.9	41.7	39.8	18.5	58.3	.0	100.0
■ 중 도 수 (338)		5.9	35.9	41.7	39.8	18.5	58.3	.0	100.0

표25. 대북지원이 북한 주민 생활에 도움이 되는 정도

문) ○○님은 대북 지원이 북한 주민의 생활에 얼마나 도움이 된다고 생각하십니까?
 혹은 도움이 되지 않는다고 생각하십니까?

	사례수	①	②	①+②	③	④	③+④	모름/ 무응답	계
		매우 도움이 된다	약간 도움이 된다		별로 도움이 되지 않는다	전혀 도움이 되지 않는다			
		%	%	%	%	%	%	%	%
■ 전 체별 ■ (1213)		6.0	38.2	44.1	41.2	14.5	55.7	.2	100.0
■ 성 남 자 ■ (610)		6.4	43.0	49.4	37.5	12.9	50.4	.2	100.0
■ 연 령 ■ (603)		5.5	33.3	38.8	44.8	16.2	61.1	.1	100.0
■ 19~29 세 ■ (304)		5.9	41.7	47.6	36.6	15.4	52.0	.4	100.0
■ 30 대 ■ (319)		6.1	41.3	47.4	41.1	11.6	52.6	.0	100.0
■ 40 대 ■ (309)		6.1	35.1	41.2	45.4	13.2	58.6	.3	100.0
■ 50세 이상 ■ (281)		5.7	34.3	40.0	41.5	18.5	60.0	.0	100.0
■ 고 교육 수 ■ (144)		5.2	36.9	42.1	42.8	15.1	57.9	.0	100.0
■ 중 졸 이 상 ■ (547)		4.7	33.4	38.1	44.6	17.3	61.9	.0	100.0
■ 대 재 이 상 ■ (522)		7.4	43.6	51.0	37.1	11.5	48.6	.4	100.0
■ 직 업 ■ (28)		3.5	18.0	21.5	75.6	2.9	78.5	.0	100.0
■ 농 / 수 축 ■ (214)		7.1	39.5	46.6	39.1	14.4	53.4	.0	100.0
■ 자 영 업 ■ (245)		7.5	38.0	45.5	41.1	12.8	54.0	.5	100.0
■ 블 루 칼 라 ■ (245)		4.7	45.7	50.3	35.9	13.7	49.7	.0	100.0
■ 화 이 트 주 부 ■ (299)		4.8	30.2	35.0	47.4	17.3	64.7	.3	100.0
■ 전 업 주 ■ (182)		6.5	43.0	49.5	35.0	15.5	50.5	.0	100.0
■ 무 직 / 기 타 ■ (232)		4.7	35.8	40.5	43.0	16.0	59.0	.5	100.0
■ 소 득 수 준 ■ (400)		4.8	38.3	43.1	41.0	15.9	56.9	.0	100.0
■ 200만원 미만 ■ (339)		6.8	38.9	45.7	43.5	10.5	54.0	.3	100.0
■ 200~299만원 ■ (226)		8.3	38.9	47.1	36.7	16.1	52.9	.0	100.0
■ 300~399만원 ■ (17)		2.9	44.2	47.2	31.5	21.4	52.8	.0	100.0
■ 400만원 이상 ■ (603)		5.1	39.6	44.7	40.7	14.3	54.9	.4	100.0
■ 모름 / 무응답 ■ (119)		3.0	40.4	43.4	37.1	19.5	56.6	.0	100.0
■ 지 수 ■ (119)		15.5	37.7	53.2	42.7	4.1	46.8	.0	100.0
■ 중 호 무 담 ■ (323)		5.8	33.6	39.4	45.1	15.5	60.6	.0	100.0
■ 영 강 담 ■ (36)		.0	43.4	43.4	28.0	28.6	56.6	.0	100.0
■ 강 제 주 ■ (13)		5.1	55.1	60.3	24.4	15.4	39.7	.0	100.0
■ 정 치 적 ■ (288)		8.4	44.7	53.0	33.9	13.1	47.0	.0	100.0
■ 진 보 적 ■ (588)		4.4	36.8	41.2	46.3	12.2	58.4	.4	100.0
■ 중 보 적 ■ (338)		6.6	35.0	41.6	38.5	19.9	58.4	.0	100.0

표26-1. 현재 대복지원 수준의 적절성

문) ○○님은 현재의 대복 지원을 얼마나 늘려야 한다고 생각하십니까?
 혹은 줄여야 한다고 생각하십니까?

	사례수	①	②	①+②	③	④	⑤	④+⑤	계
		대폭 늘려야 한다	조금 늘려야 한다	%	현재 수준을 유지 해야 한다	조금 줄여야 한다	대폭 줄여야 한다	%	%
전체	(1213)	2.5	12.8	15.4	45.3	26.0	13.3	39.3	100.0
성별	(610)	3.2	14.9	18.1	46.2	21.5	14.1	35.7	100.0
연령	(603)	1.9	10.8	12.7	44.3	30.5	12.4	43.0	100.0
19~29세	(304)	2.1	13.2	15.3	48.9	23.9	11.9	35.8	100.0
30~39세	(319)	3.6	15.2	18.8	45.5	25.5	10.2	35.8	100.0
40~49세	(309)	3.1	13.2	16.3	40.7	27.7	15.3	43.0	100.0
50세 이상	(281)	1.2	9.4	10.6	46.2	27.1	16.1	43.2	100.0
교육수준	(144)	1.2	9.6	10.8	44.7	27.8	16.7	44.5	100.0
중졸 이하	(547)	1.9	11.0	12.8	43.8	29.1	14.3	43.4	100.0
대졸 이상	(522)	3.6	15.7	19.3	47.1	22.3	11.3	33.6	100.0
직업	(28)	2.3	11.4	13.7	44.4	34.1	7.8	41.9	100.0
농/수/축업	(214)	2.4	16.2	18.7	38.8	25.7	16.8	42.5	100.0
서비스업	(245)	2.7	14.1	16.8	48.2	23.8	11.2	35.0	100.0
화이트칼라	(245)	4.5	14.8	19.3	48.0	19.2	13.5	32.6	100.0
전업주부	(299)	.8	9.2	10.0	42.1	32.7	15.2	47.9	100.0
무직/기타	(182)	2.6	10.8	13.4	50.8	26.4	9.3	35.8	100.0
소득수준	(232)	3.8	13.4	17.2	42.3	27.2	13.4	40.6	100.0
200만원 미만	(400)	2.0	11.1	13.1	45.9	24.5	16.5	41.0	100.0
200~299만원	(339)	2.5	12.8	15.2	49.9	27.4	7.5	34.9	100.0
300~399만원	(226)	2.5	15.2	17.7	42.2	25.3	14.7	40.0	100.0
400만원 이상	(17)	.0	16.6	16.6	21.5	28.2	33.7	61.9	100.0
모름/무응답	(17)	.0	16.6	16.6	21.5	28.2	33.7	61.9	100.0
지역	(603)	2.6	13.9	16.5	45.8	23.6	14.1	37.7	100.0
수도권	(119)	.7	12.1	12.8	43.9	20.6	22.8	43.3	100.0
중호남	(119)	6.1	18.0	24.1	45.0	26.1	4.7	30.8	100.0
영남	(323)	1.3	9.0	10.3	43.8	33.4	12.5	45.9	100.0
강원	(36)	5.1	17.9	23.0	53.2	17.2	6.5	23.7	100.0
제주	(13)	5.1	7.7	12.8	51.3	28.2	7.7	35.9	100.0
정치적성향	(288)	5.3	19.5	24.9	43.4	20.0	11.8	31.7	100.0
진보	(588)	2.1	11.0	13.1	47.2	29.4	10.4	39.7	100.0
중도	(338)	.9	10.4	11.3	43.6	25.4	19.7	45.1	100.0

표26-2. 대북 지원을 줄여야 하는 이유

문) 현대 대북 지원을 줄여야 한다고 생각하신다면, 왜 줄여야 한다고 생각하십니까?

	사례수	지원된 물품이 북한 주민들 에게 제대로 전달되지 않기 때문에	대북지원 때문에 우리 국민의 세금 부담이 커지기 때문에	대북 지원이 감정일 을 유지시켜 주기 때문에	대북 지원이 정치적 으로 이용되기 때문에	기타	모름/ 무응답	계
		%	%	%	%	%	%	%
전체	(477)	48.3	25.8	12.9	11.3	1.3	.3	100.0
성별	(218)	46.1	22.8	16.3	13.4	1.3	.0	100.0
남성	(259)	50.2	28.3	9.9	9.6	1.4	.5	100.0
연령	(109)	48.5	23.4	15.5	11.5	1.1	.0	100.0
19~29	(114)	43.3	29.5	11.5	12.6	3.1	.0	100.0
30~39	(133)	47.0	26.6	15.1	11.3	.0	.0	100.0
40~49	(121)	54.3	23.7	9.3	10.1	1.4	1.2	100.0
50세 이상	(64)	42.4	30.8	9.4	15.8	1.6	.0	100.0
교육수준	(238)	49.3	27.5	13.9	7.9	.7	.6	100.0
중졸 이하	(175)	49.2	21.7	12.7	14.3	2.1	.0	100.0
고졸 이상	(12)	64.8	9.7	8.4	17.1	.0	.0	100.0
직업	(91)	44.3	21.0	16.9	15.0	2.7	.0	100.0
농/수축업	(86)	47.3	18.7	18.3	13.7	2.0	.0	100.0
자영업	(80)	45.7	28.0	12.8	13.6	.0	.0	100.0
블루칼라	(143)	50.3	31.9	8.2	8.0	.7	1.0	100.0
화이트칼라	(65)	51.5	28.9	11.2	6.6	1.8	.0	100.0
전업주부	(94)	48.3	28.8	9.5	12.4	1.1	.0	100.0
무직/기타	(164)	49.9	22.9	16.6	10.7	.0	.0	100.0
소득수준	(118)	42.1	33.5	13.2	10.0	.0	1.2	100.0
200만원 미만	(90)	54.1	18.6	10.0	11.3	6.0	.0	100.0
200~299만원	(11)	46.1	20.6	6.0	27.2	.0	.0	100.0
300~399만원	(227)	47.0	26.6	12.7	12.3	.8	.6	100.0
400만원 이상	(52)	32.8	38.9	20.8	7.4	.0	.0	100.0
모름/무응답	(37)	43.9	36.5	1.7	11.1	6.8	.0	100.0
지역	(148)	56.3	17.6	13.1	11.6	1.4	.0	100.0
수도권	(9)	65.9	24.7	9.4	.0	.0	.0	100.0
중부권	(5)	35.7	21.4	21.4	21.4	.0	.0	100.0
영남권	(91)	46.0	21.6	18.1	14.3	.0	.0	100.0
강원권	(233)	45.8	31.0	10.0	12.4	.8	.0	100.0
제주도	(152)	53.6	20.4	14.1	7.9	3.0	.9	100.0

표27. 남북경제협력에 북한의 개혁/개방에 도움이 되는 정도

문) ○○님은 남북경제협력에 북한의 개혁/개방에 얼마나 도움이 된다고 생각하십니까?

	사례수	①	②	①+②	③	④	③+④	계
		매우 도움이 된다	약간 도움이 된다		별로 도움이 되지 않는다	전혀 도움이 되지 않는다		
		%	%	%	%	%	%	%
■ 전 체 (1213)		8.1	52.0	60.2	35.5	4.3	39.8	100.0
■ 남 자 (610)		9.5	52.7	62.3	33.6	4.1	37.7	100.0
■ 여 자 (603)		6.7	51.3	58.0	37.5	4.5	42.0	100.0
■ 연 령 (304)		5.7	57.0	62.7	33.4	3.9	37.3	100.0
■ 19~29 세 (319)		8.4	53.7	62.0	33.9	4.1	38.0	100.0
■ 30~39 세 (309)		12.6	46.7	59.3	36.1	4.6	40.7	100.0
■ 40~49 세 (281)		5.5	50.7	56.2	39.1	4.7	43.8	100.0
■ 50세 이상 (144)		6.4	46.6	53.0	41.2	5.9	47.0	100.0
■ 교육 수준 (547)		5.8	46.8	52.6	42.7	4.7	47.4	100.0
■ 고졸 이하 (522)		11.0	59.1	70.1	26.5	3.5	29.9	100.0
■ 직업 (28)		1.2	61.8	63.0	37.0	.0	37.0	100.0
■ 농업/수축업 (214)		9.5	46.7	56.1	38.5	5.4	43.9	100.0
■ 자영업 (245)		6.4	51.9	58.3	37.6	4.1	41.7	100.0
■ 블루칼라 (245)		12.0	51.2	63.2	31.5	5.3	36.8	100.0
■ 화이트칼라 (299)		7.9	48.9	56.8	39.0	4.1	43.2	100.0
■ 전업주부 (182)		5.0	63.3	68.3	28.8	2.9	31.7	100.0
■ 무직/기타 (232)		8.9	52.0	60.8	33.6	5.6	39.2	100.0
■ 소득 수준 (400)		7.8	48.7	56.5	37.7	5.9	43.5	100.0
■ 200만원 미만 (339)		8.0	51.5	59.5	39.1	1.4	40.5	100.0
■ 200~299만원 (226)		7.8	61.0	68.8	26.8	4.4	31.2	100.0
■ 300~399만원 (17)		12.7	23.2	36.0	57.9	6.2	64.0	100.0
■ 400만원 이상 모름/무응답 (603)		8.8	46.9	55.7	38.3	6.0	44.3	100.0
■ 지수 (119)		6.8	53.6	60.4	37.2	2.5	39.6	100.0
■ 중호 (119)		16.5	61.1	77.7	21.5	.8	22.3	100.0
■ 영강 (323)		5.0	55.3	60.2	36.3	3.4	39.8	100.0
■ 강권 (36)		4.6	61.8	66.4	30.8	2.8	33.6	100.0
■ 제주 (13)		.0	84.6	84.6	15.4	.0	15.4	100.0
■ 정치적성향 (288)		12.5	59.6	72.1	25.4	2.5	27.9	100.0
■ 진보 (588)		5.1	50.4	55.5	40.2	4.3	44.5	100.0
■ 중보 (338)		9.6	48.5	58.1	36.1	5.8	41.9	100.0

표28. 이명박 정부의 대북정책에 대한 만족도

문) ○○님은 이명박 정부의 대북 정책에 대해 얼마나 만족하십니까?
 혹은 불만족 하십니까?

	사례수	①	②	①+②	③	④	③+④	모름/ 무응답	계
		매우 만족	다소 만족		다소 불만족	매우 불만족			
		%	%	%	%	%	%	%	%
■ 전 체 ■ (1213)		3.3	30.0	33.3	48.9	17.4	66.3	.4	100.0
■ 성 남 ■ (610)		3.7	28.6	32.3	48.3	18.9	67.3	.5	100.0
■ 성 여 ■ (603)		2.9	31.4	34.3	49.5	15.9	65.4	.3	100.0
■ 연 령 ■									
19~29세 (304)		2.0	26.0	28.0	48.1	23.5	71.6	.4	100.0
30~39세 (319)		2.5	27.8	30.3	52.6	16.8	69.4	.3	100.0
40~49세 (309)		4.0	30.8	34.8	49.5	15.2	64.7	.6	100.0
50세 이상 (281)		4.7	36.0	40.7	45.0	14.0	59.0	.3	100.0
■ 교육수준 ■									
고졸 이하 (144)		3.8	32.8	36.5	49.9	13.6	63.5	.0	100.0
중졸 이상 (547)		3.9	31.7	35.6	48.2	15.5	63.7	.6	100.0
고졸 이하 (522)		2.5	27.4	29.9	49.3	20.5	69.8	.2	100.0
■ 직업 ■									
농/수/축/림 (28)		.0	14.6	14.6	50.9	34.5	85.4	.0	100.0
자영 (214)		3.1	31.6	34.7	45.7	19.7	65.3	.0	100.0
블루칼라 (245)		4.5	28.6	33.1	50.8	14.9	65.7	1.2	100.0
화이트칼라 (245)		3.6	28.5	32.0	44.4	23.5	68.0	.0	100.0
전업주부 (299)		3.5	31.6	35.1	53.0	11.4	64.4	.6	100.0
무직/기타 (182)		1.7	31.9	33.7	49.1	17.2	66.3	.0	100.0
■ 소득수준 ■									
200만원 미만 (232)		1.0	28.5	29.5	51.5	18.0	69.5	1.0	100.0
200~299만원 (400)		5.4	29.3	34.7	49.7	15.5	65.3	.0	100.0
300~399만원 (339)		3.2	29.4	32.6	47.0	19.9	66.9	.5	100.0
400만원 이상 (226)		1.8	32.5	34.3	49.5	15.8	65.3	.3	100.0
모름/무응답 (17)		7.0	43.4	50.5	21.6	27.9	49.5	.0	100.0
■ 지역 ■									
수도권 (603)		3.0	26.0	29.0	51.6	18.6	70.2	.8	100.0
중도권 (119)		7.9	21.9	29.8	48.4	21.8	70.2	.0	100.0
후진권 (119)		.0	16.1	16.1	54.3	29.5	83.9	.0	100.0
영남권 (323)		3.9	45.7	49.6	41.5	8.9	50.4	.0	100.0
강원권 (36)		.0	33.1	33.1	41.3	25.6	66.9	.0	100.0
제주 (13)		.0	15.4	15.4	84.6	.0	84.6	.0	100.0
■ 정치 성향 ■									
진보 (288)		1.8	25.8	27.6	51.4	21.0	72.4	.0	100.0
중도 (588)		2.7	29.5	32.2	51.1	16.0	67.1	.7	100.0
보수 (338)		5.6	34.4	40.0	42.9	16.9	59.8	.2	100.0

표29. 대북정책 결정 시 국민 의견 반영 정도

문) ○○님은 이명박 정부가 대북 정책을 결정하는데
국민의 의견을 얼마나 잘 반영하고 있다고 생각하십니까?
혹은 잘 반영하지 못하고 있다고 생각하십니까?

	사례수	①	②	①+②	③	④	③+④	계
		매우 잘 반영 하고 있다	대체로 잘 반영 하고 있다	%	%	%	%	
■ 전 체별	(1213)	1.7	21.7	23.4	57.5	19.1	76.6	100.0
■ 성 남 자	(610)	1.6	22.6	24.2	54.4	21.4	75.8	100.0
■ 연 령	(603)	1.9	20.8	22.7	60.5	16.7	77.3	100.0
■ 19~29세	(304)	.8	16.1	16.9	60.4	22.7	83.1	100.0
■ 30~39세	(319)	.7	21.2	21.9	59.8	18.3	78.1	100.0
■ 40~49세	(309)	3.0	22.8	25.8	57.3	16.9	74.2	100.0
■ 50세 이상	(281)	2.5	27.2	29.7	51.9	18.5	70.3	100.0
■ 교육수준	(144)	.6	26.0	26.6	52.1	21.3	73.4	100.0
■ 고졸 이하	(547)	2.4	21.8	24.2	56.2	19.6	75.8	100.0
■ 대졸 이상	(522)	1.4	20.5	21.8	60.3	17.9	78.2	100.0
■ 직업	(28)	.0	17.5	17.5	42.9	39.5	82.5	100.0
■ 농/수/축	(214)	1.8	22.8	24.6	58.0	17.4	75.4	100.0
■ 자영	(245)	2.2	24.0	26.2	55.0	18.8	73.8	100.0
■ 블루칼라	(245)	1.7	21.1	22.8	56.9	20.3	77.2	100.0
■ 화이트칼라	(299)	1.8	21.3	23.2	59.2	17.6	76.8	100.0
■ 전업주부	(182)	1.2	19.4	20.6	60.2	19.1	79.4	100.0
■ 무직/기타	(232)	1.3	22.8	24.1	55.1	20.8	75.9	100.0
■ 소득수준	(400)	2.8	22.1	24.8	55.6	19.6	75.2	100.0
■ 200만원 미만	(339)	1.0	21.0	22.1	58.3	19.6	77.9	100.0
■ 200~299만원	(226)	1.1	21.3	22.3	62.2	15.5	77.7	100.0
■ 300~399만원	(17)	7.0	17.8	24.9	53.5	21.6	75.1	100.0
■ 400만원 이상	(603)	2.4	17.9	20.3	58.8	20.9	79.7	100.0
■ 모름/무응답	(119)	2.7	22.0	24.8	54.4	20.9	75.2	100.0
■ 지수	(119)	.0	6.0	6.0	72.4	21.6	94.0	100.0
■ 중도	(323)	1.0	34.4	35.4	50.2	14.4	64.6	100.0
■ 호남	(36)	.0	24.7	24.7	52.9	22.4	75.3	100.0
■ 영남	(13)	.0	15.4	15.4	79.5	5.1	84.6	100.0
■ 강제징집	(288)	1.7	18.9	20.6	57.8	21.6	79.4	100.0
■ 정치성향	(588)	1.8	20.9	22.7	59.6	17.6	77.3	100.0
■ 진보	(338)	1.7	25.5	27.2	53.4	19.5	72.8	100.0
■ 중도								
■ 보수								

표30. 지난 정부에서 체결한 남북한 간 합의 사항 계승에 대한 견해

문) ○○님은 “지난 정부에서 체결한 남북한 간 합의사항들을
 현 정부가 계승해야 한다” 는 의견에 대해 동의하십니까?
 혹은 동의하지 않습니까?

	사례수	①	②	①+②	③	④	③+④	잘 모름	계
		매우 동의 한다	다소 동의 한다		별로 동의 하지 않는다	전혀 동의 하지 않는다			
		%	%	%	%	%	%	%	%
■ 전 체 ■ (1213)		8.1	33.9	42.0	31.8	10.6	42.4	15.6	100.0
■ 성 별 ■ (610)		10.0	34.1	44.1	30.8	11.9	42.8	13.2	100.0
■ 여 자 ■ (603)		6.2	33.7	39.8	32.8	9.3	42.1	18.1	100.0
■ 연 령 ■ (304)		6.9	33.6	40.5	32.5	10.5	43.0	16.5	100.0
■ 19~29 세 ■ (319)		8.6	34.3	42.9	32.0	9.9	41.8	15.3	100.0
■ 30~39 세 ■ (309)		10.0	35.7	45.7	30.9	11.2	42.0	12.3	100.0
■ 40~49 세 ■ (281)		6.7	31.8	38.4	31.9	11.0	42.9	18.7	100.0
■ 50세 이상 ■ (144)		3.4	28.2	31.6	31.3	11.6	42.9	25.5	100.0
■ 교육수준 ■ (547)		7.7	33.8	41.5	31.8	10.6	42.4	16.1	100.0
■ 중졸 이하 ■ (522)		9.7	35.5	45.3	31.9	10.4	42.3	12.4	100.0
■ 고졸 이상 ■ (28)		10.2	24.2	34.4	19.5	18.2	37.7	27.9	100.0
■ 직업 ■ (214)		7.0	33.9	40.9	34.8	10.4	45.2	13.9	100.0
■ 농/수/축/림 ■ (245)		8.6	33.3	41.9	32.7	10.3	43.0	15.2	100.0
■ 자영업 ■ (245)		10.3	35.5	45.9	32.1	9.8	41.9	12.2	100.0
■ 화이트칼라 ■ (299)		5.9	33.6	39.4	32.3	10.7	43.0	17.6	100.0
■ 전업주부 ■ (182)		8.9	34.5	43.4	27.7	11.2	38.9	17.7	100.0
■ 무직/기타 ■ (232)		9.3	36.0	45.3	26.6	11.4	38.0	16.7	100.0
■ 소득수준 ■ (400)		5.8	32.5	38.3	31.8	14.8	46.6	15.1	100.0
■ 200만원 미만 ■ (339)		7.7	33.9	41.6	34.5	7.5	42.0	16.4	100.0
■ 200~299만원 ■ (226)		11.2	34.9	46.1	32.4	6.5	38.9	15.1	100.0
■ 300~399만원 ■ (17)		11.6	23.8	35.4	43.2	17.8	61.0	3.7	100.0
■ 400만원 이상 ■ (603)		6.1	29.6	35.7	30.9	13.2	44.0	20.3	100.0
■ 모름/무응답 ■ (119)		5.6	30.3	36.0	35.1	10.4	45.4	18.6	100.0
■ 지역 ■ (119)		23.8	41.3	65.1	19.3	2.8	22.1	12.8	100.0
■ 수도권 ■ (323)		6.1	40.2	46.2	34.8	9.9	44.7	9.1	100.0
■ 호남권 ■ (36)		9.7	30.1	39.8	54.9	5.3	60.2	.0	100.0
■ 영남권 ■ (13)		25.6	50.0	75.6	20.5	.0	20.5	3.8	100.0
■ 강원권 ■ (288)		15.3	42.5	57.9	26.8	7.0	33.7	8.4	100.0
■ 충청권 ■ (588)		5.6	33.1	38.7	32.5	9.2	41.6	19.7	100.0
■ 경북 ■ (338)		6.2	27.9	34.1	34.9	16.3	51.2	14.7	100.0

표31-1. 대북 문제 관련 주장 찬반 의견
 - ㉠ 북한이 공동조사에 응하기 전에는 금강산관광을 재개해서는 안 된다

문) ○○님은 다음의 의견에 얼마나 찬성 또는 반대하십니까?

	사례수	①	②	①+②	③	④	⑤	④+⑤	모름/ 무응답	계
		매우 찬성	다소 찬성	%	반반/ 그저 그렇다	다소 반대	매우 반대	%		
		%	%	%	%	%	%	%	%	%
■ 전성남 여연 19~29세 40대 50세 교육수준 고졸 이상 대졸 이직/영업/서비스/주무직/소속수준 200만원 미만 200~299만원 300~399만원 400만원 이상 모름/무응답	(1213)	22.9	40.0	62.9	26.7	8.6	1.7	10.4	.1	100.0
■ 체별자세대 이상 이직/영업/서비스/주무직/소속수준 미만 만원 원 원 원 이상	(610)	22.1	38.7	60.8	27.7	8.8	2.8	11.6	.0	100.0
■ 연영 19~29세 40대 50세 교육수준 고졸 이상 대졸 이직/영업/서비스/주무직/소속수준 200만원 미만 200~299만원 300~399만원 400만원 이상 모름/무응답	(603)	23.6	41.3	65.0	25.7	8.5	.7	9.2	.1	100.0
■ 30대 이상 이직/영업/서비스/주무직/소속수준 200만원 미만 200~299만원 300~399만원 400만원 이상 모름/무응답	(304)	25.3	34.2	59.5	30.3	8.6	1.5	10.1	.0	100.0
■ 40대 이상 이직/영업/서비스/주무직/소속수준 200만원 미만 200~299만원 300~399만원 400만원 이상 모름/무응답	(319)	19.8	43.0	62.8	27.8	6.2	3.3	9.4	.0	100.0
■ 50세 이상 이직/영업/서비스/주무직/소속수준 200만원 미만 200~299만원 300~399만원 400만원 이상 모름/무응답	(309)	22.2	44.6	66.9	22.7	8.8	1.4	10.2	.3	100.0
■ 고졸 이상 대졸 이직/영업/서비스/주무직/소속수준 200만원 미만 200~299만원 300~399만원 400만원 이상 모름/무응답	(281)	24.3	37.9	62.1	25.8	11.3	.7	12.0	.0	100.0
■ 대졸 이상 이직/영업/서비스/주무직/소속수준 200만원 미만 200~299만원 300~399만원 400만원 이상 모름/무응답	(144)	19.3	34.6	53.8	33.0	11.8	1.4	13.2	.0	100.0
■ 이직/영업/서비스/주무직/소속수준 200만원 미만 200~299만원 300~399만원 400만원 이상 모름/무응답	(547)	21.4	41.9	63.4	25.1	9.7	1.7	11.4	.2	100.0
■ 200만원 미만 200~299만원 300~399만원 400만원 이상 모름/무응답	(522)	25.3	39.5	64.8	26.6	6.7	1.8	8.6	.0	100.0
■ 이직/영업/서비스/주무직/소속수준 200만원 미만 200~299만원 300~399만원 400만원 이상 모름/무응답	(28)	11.4	30.8	42.2	34.7	20.7	2.3	23.1	.0	100.0
■ 200만원 미만 200~299만원 300~399만원 400만원 이상 모름/무응답	(214)	25.2	36.5	61.7	27.9	8.3	2.1	10.4	.0	100.0
■ 이직/영업/서비스/주무직/소속수준 200만원 미만 200~299만원 300~399만원 400만원 이상 모름/무응답	(245)	22.2	47.2	69.4	20.9	8.2	1.5	9.7	.0	100.0
■ 200만원 미만 200~299만원 300~399만원 400만원 이상 모름/무응답	(245)	21.6	35.3	56.9	33.4	6.8	2.9	9.8	.0	100.0
■ 이직/영업/서비스/주무직/소속수준 200만원 미만 200~299만원 300~399만원 400만원 이상 모름/무응답	(299)	23.1	43.1	66.2	23.6	8.9	1.0	10.0	.3	100.0
■ 200만원 미만 200~299만원 300~399만원 400만원 이상 모름/무응답	(182)	24.1	37.1	61.2	27.9	9.7	1.2	10.9	.0	100.0
■ 이직/영업/서비스/주무직/소속수준 200만원 미만 200~299만원 300~399만원 400만원 이상 모름/무응답	(232)	19.2	40.5	59.7	27.7	10.4	2.2	12.6	.0	100.0
■ 200만원 미만 200~299만원 300~399만원 400만원 이상 모름/무응답	(400)	23.3	38.1	61.4	28.0	8.9	1.6	10.5	.0	100.0
■ 이직/영업/서비스/주무직/소속수준 200만원 미만 200~299만원 300~399만원 400만원 이상 모름/무응답	(339)	18.8	46.6	65.5	25.0	7.4	1.9	9.3	.3	100.0
■ 200만원 미만 200~299만원 300~399만원 400만원 이상 모름/무응답	(226)	30.9	34.3	65.2	25.5	7.9	1.4	9.3	.0	100.0
■ 이직/영업/서비스/주무직/소속수준 200만원 미만 200~299만원 300~399만원 400만원 이상 모름/무응답	(17)	35.5	21.1	56.5	29.8	13.7	.0	13.7	.0	100.0
■ 지수중호영강제정치정보	(603)	22.3	38.5	60.7	29.3	7.3	2.5	9.9	.1	100.0
■ 연영 19~29세 40대 50세 교육수준 고졸 이상 대졸 이직/영업/서비스/주무직/소속수준 200만원 미만 200~299만원 300~399만원 400만원 이상 모름/무응답	(119)	31.8	24.9	56.8	31.9	11.3	.0	11.3	.0	100.0
■ 30대 이상 이직/영업/서비스/주무직/소속수준 200만원 미만 200~299만원 300~399만원 400만원 이상 모름/무응답	(119)	27.2	33.3	60.6	22.4	12.7	4.3	17.0	.0	100.0
■ 40대 이상 이직/영업/서비스/주무직/소속수준 200만원 미만 200~299만원 300~399만원 400만원 이상 모름/무응답	(323)	18.1	50.6	68.7	22.5	8.5	.3	8.8	.0	100.0
■ 50세 이상 이직/영업/서비스/주무직/소속수준 200만원 미만 200~299만원 300~399만원 400만원 이상 모름/무응답	(36)	30.4	43.1	73.5	15.8	10.6	.0	10.6	.0	100.0
■ 고졸 이상 대졸 이직/영업/서비스/주무직/소속수준 200만원 미만 200~299만원 300~399만원 400만원 이상 모름/무응답	(13)	23.1	39.7	62.8	32.1	5.1	.0	5.1	.0	100.0
■ 이직/영업/서비스/주무직/소속수준 200만원 미만 200~299만원 300~399만원 400만원 이상 모름/무응답	(288)	22.2	40.3	62.5	23.9	11.4	2.2	13.6	.0	100.0
■ 200만원 미만 200~299만원 300~399만원 400만원 이상 모름/무응답	(588)	21.1	42.3	63.4	28.0	7.1	1.4	8.5	.1	100.0
■ 이직/영업/서비스/주무직/소속수준 200만원 미만 200~299만원 300~399만원 400만원 이상 모름/무응답	(338)	26.5	35.7	62.2	26.8	9.0	2.0	11.0	.0	100.0

표31-2. 대북 문제 관련 주장 찬반 의견
 - ㉔ 남북관계가 어떤 상황이라도 인도적 지원은 계속되어야 한다

문) ○○님은 다음의 의견에 얼마나 찬성 또는 반대하십니까?

	사례수	①	②	①+②	③	④	⑤	④+⑤	계
		매우 찬성	다소 찬성		반반/ 그저 그렇다	다소 반대	매우 반대		
		%	%	%	%	%	%	%	%
■ 전 체 ■ ■ 성 남 자 ■ ■ 여 자 ■ ■ 연 령 ■ 19~29세 (304) 30~39세 (319) 40~49세 (309) 50세 이상 (281)	(1213)	8.3	30.5	38.8	34.8	20.1	6.2	26.3	100.0
■ 교육수준 ■ ■ 고졸 이하 (144) ■ 대졸 이상 (547)	(522)	11.0	34.4	45.4	34.7	15.4	4.5	19.9	100.0
■ 직업 ■ ■ 농업/수축업 (28) ■ 자영업 (214) ■ 블루칼라 (245) ■ 화이트칼라 (245) ■ 전업주부 (299) ■ 무직/기타 (182)	(182)	5.6	33.8	39.4	34.5	21.5	4.5	26.0	100.0
■ 소득수준 ■ 200만원 미만 (232) 200~299만원 (400) 300~399만원 (339) 400만원 이상 (226) 모름/무응답 (17)	(17)	11.9	24.6	36.4	37.9	20.3	5.3	25.6	100.0
■ 지수 ■ ■ 수충연도 (603) ■ 호부권 (119) ■ 호남권 (119) ■ 영남권 (323) ■ 강권 (36) ■ 제원주 (13)	(13)	12.8	35.9	48.7	43.6	.0	7.7	7.7	100.0
■ 정치성향 ■ ■ 진보 (288) ■ 중도 (588) ■ 보수 (338)	(338)	7.6	30.8	38.4	33.6	21.2	6.8	28.0	100.0

표31-3. 대북 문제 관련 주장 찬반 의견
 - ㉔ 북핵문제가 해결되기 전에는 대북지원을 하지 말아야 한다

문) ○○님은 다음의 의견에 얼마나 찬성 또는 반대하십니까?

	사례수	①	②	①+②	③	④	⑤	④+⑤	계
		매우 찬성	다소 찬성		반반/ 그저 그렇다	다소 반대	매우 반대		
		%	%	%	%	%	%	%	%
■ 전 체 ■ ■ 성 남 ■ ■ 여 ■ ■ 연 령 ■ 19~29세 30대 40대 50세 이상	(1213) (610) (603) (304) (319) (309) (281)	11.5 12.0 11.0 9.6 11.2 12.6 12.5	30.0 29.4 30.6 28.6 30.4 31.4 29.6	41.5 41.4 41.6 38.2 41.6 44.0 42.2	39.2 37.2 41.3 43.9 35.8 38.7 38.6	16.3 17.4 15.2 15.3 17.2 15.4 17.4	2.9 4.0 1.9 2.5 5.4 1.9 1.8	19.3 21.4 17.1 17.8 22.6 17.3 19.3	100.0 100.0 100.0 100.0 100.0 100.0 100.0
■ 교육수준 ■ ■ 고졸 이하 ■ 대졸 이상	(144) (547) (522)	10.8 12.8 10.3	31.7 32.6 26.9	42.5 45.4 37.1	39.3 37.7 40.9	15.7 14.8 18.1	2.5 2.1 3.9	18.2 16.9 22.0	100.0 100.0 100.0
■ 직업 ■ ■ 농업/축산업 ■ 자영업 ■ 블루칼라 ■ 화이트칼라 ■ 전업주부 ■ 무직/기타	(28) (214) (245) (245) (299) (182)	12.0 11.5 10.8 14.7 10.8 9.3	23.1 32.7 25.8 27.3 34.9 29.1	35.1 44.2 36.6 42.0 45.6 38.4	36.1 35.6 44.5 42.6 35.7 38.2	26.4 17.9 16.9 10.7 15.9 20.2	2.3 2.3 2.0 4.7 2.7 3.2	28.8 20.2 18.8 15.4 18.6 23.4	100.0 100.0 100.0 100.0 100.0 100.0
■ 소득수준 ■ 200만원 미만 200~299만원 300~399만원 400만원 이상 모름/무응답	(232) (400) (339) (226) (17)	13.3 11.9 9.2 10.7 33.8	24.4 31.9 33.8 27.8 15.4	37.8 43.8 42.9 38.5 49.2	37.9 39.1 39.1 41.9 28.4	19.3 15.0 15.4 16.9 16.8	5.0 2.1 2.6 2.7 5.7	24.3 17.1 18.0 19.7 22.5	100.0 100.0 100.0 100.0 100.0
■ 지수 ■ ■ 수도권 ■ 호남 ■ 영남 ■ 강진	(603) (119) (119) (323) (36) (13)	10.7 16.1 7.1 13.7 5.9 7.7	27.7 34.3 21.2 36.2 32.4 16.7	38.5 50.3 28.3 49.8 38.2 24.4	43.5 34.4 38.2 32.2 41.3 62.8	14.7 14.2 24.8 17.2 17.7 5.1	3.3 1.1 8.6 .7 2.8 7.7	18.0 15.3 33.5 17.9 20.4 12.8	100.0 100.0 100.0 100.0 100.0 100.0
■ 정치성향 ■ ■ 진보 ■ 중보 ■ 보수	(288) (588) (338)	9.0 10.3 15.7	30.4 28.8 31.7	39.4 39.1 47.4	34.2 43.2 36.7	21.0 15.5 13.7	5.4 2.2 2.2	26.4 17.7 15.9	100.0 100.0 100.0

표31-4. 대북 문제 관련 주장 찬반 의견
 - ㉔ 북핵문제가 해결되기 전에는 북한과 경제협력을 하지 말아야 한다

문) ○○님은 다음의 의견에 얼마나 찬성 또는 반대하십니까?

	사례수	①	②	①+②	③	④	⑤	④+⑤	계
		매우 찬성	다소 찬성		반반/ 그저 그렇다	다소 반대	매우 반대		
		%	%	%	%	%	%	%	%
■ 전 체 ■ (1213)		9.0	29.4	38.4	40.7	17.2	3.7	20.9	100.0
■ 성 남 ■ (610)		9.5	25.9	35.3	41.1	19.1	4.5	23.6	100.0
■ 연 여 ■ (603)		8.4	33.0	41.5	40.4	15.3	2.9	18.2	100.0
■ 연 19~29 ■ (304)		7.0	27.4	34.4	43.2	18.8	3.5	22.4	100.0
■ 30대 ■ (319)		9.3	27.3	36.6	38.3	18.3	6.7	25.0	100.0
■ 40대 ■ (309)		9.5	33.1	42.6	40.1	15.0	2.3	17.3	100.0
■ 50세 이상 ■ (281)		10.1	29.9	40.0	41.5	16.5	2.1	18.5	100.0
■ 교육수준 ■ (144)		10.0	27.9	37.9	42.6	16.2	3.3	19.5	100.0
■ 중졸 이하 ■ (547)		9.5	34.3	43.9	38.2	16.1	1.9	18.0	100.0
■ 고졸 이상 ■ (522)		8.1	24.7	32.8	42.9	18.6	5.8	24.3	100.0
■ 직업 ■ (28)		2.3	21.6	24.0	42.9	30.8	2.3	33.1	100.0
■ 농/수/축 ■ (214)		11.4	28.7	40.1	39.0	18.3	2.6	20.9	100.0
■ 자영업 ■ (245)		9.7	26.1	35.8	45.6	16.9	1.7	18.6	100.0
■ 블루칼라 ■ (245)		11.2	28.0	39.3	42.4	12.1	6.2	18.3	100.0
■ 화이트칼라 ■ (299)		7.2	35.9	43.1	37.3	16.2	3.4	19.6	100.0
■ 전업주부 ■ (182)		6.1	27.1	33.2	39.0	22.6	5.2	27.8	100.0
■ 무직/기타 ■ (232)		8.3	27.1	35.4	38.0	20.7	5.9	26.6	100.0
■ 소득수준 ■ (400)		10.6	31.2	41.9	40.2	15.6	2.3	17.9	100.0
■ 200만원 미만 ■ (339)		7.1	31.2	38.3	43.3	15.0	3.4	18.4	100.0
■ 200~299만원 ■ (226)		8.8	26.5	35.3	40.7	19.7	4.3	24.0	100.0
■ 300~399만원 ■ (17)		18.5	20.7	39.3	38.3	16.8	5.7	22.5	100.0
■ 400만원 이상 ■ (603)		6.9	27.6	34.5	44.6	16.5	4.4	20.9	100.0
■ 모름/무응답 ■ (119)		12.1	30.6	42.7	41.6	13.9	1.7	15.6	100.0
■ 지수 ■ (119)		6.9	21.1	28.0	35.9	28.0	8.1	36.1	100.0
■ 중도 ■ (323)		12.9	35.9	48.8	34.5	15.4	1.3	16.8	100.0
■ 호부 ■ (36)		5.9	33.9	39.8	36.9	18.3	5.0	23.3	100.0
■ 영남 ■ (13)		7.7	3.8	11.5	62.8	17.9	7.7	25.6	100.0
■ 정치성향 ■ (288)		6.5	29.8	36.3	37.2	21.4	5.1	26.5	100.0
■ 진보 ■ (588)		7.8	29.4	37.2	43.3	16.6	2.9	19.5	100.0
■ 중도 ■ (338)		13.1	29.2	42.2	39.3	14.5	4.0	18.5	100.0

표32. 금강산 관광객 피살사건의 책임

문) ○○님은 이번 금강산 관광객 피살사건의 가장 큰 책임은 어디에 있다고 생각하십니까?

	사례수	북한	적대적 남북관계	관광객 본인	현대아산	모름/무응답	계
		%	%	%	%	%	%
전체	(1213)	44.7	25.1	22.2	7.7	.2	100.0
남자	(610)	43.9	24.2	23.2	8.6	.2	100.0
연령	(603)	45.6	26.1	21.3	6.8	.2	100.0
19~29세	(304)	43.1	29.2	19.3	8.4	.0	100.0
30~39세	(319)	43.6	27.2	21.1	8.1	.0	100.0
40~49세	(309)	44.0	26.2	22.0	7.8	.0	100.0
50세 이상	(281)	48.5	17.3	26.8	6.4	.9	100.0
교육수준							
중졸 이하	(144)	45.5	17.1	30.2	6.7	.4	100.0
고졸 이상	(547)	44.0	25.9	23.1	6.8	.3	100.0
직업	(522)	45.3	26.6	19.2	8.9	.0	100.0
농/수/축/어업	(28)	44.4	20.1	19.6	15.8	.0	100.0
블루칼라	(214)	43.2	24.0	25.2	7.6	.0	100.0
화이트칼라	(245)	44.0	22.4	27.7	5.3	.6	100.0
전업주부	(245)	45.0	24.4	17.4	13.2	.0	100.0
무직/기타	(299)	46.5	24.6	22.5	6.0	.4	100.0
소득수준	(182)	44.1	32.9	17.8	5.2	.0	100.0
200만원 미만	(232)	42.9	26.6	21.7	8.5	.3	100.0
200~299만원	(400)	43.6	28.5	20.6	7.4	.0	100.0
300~399만원	(339)	44.2	22.3	25.2	8.0	.3	100.0
400만원 이상	(226)	48.8	21.6	22.6	6.6	.3	100.0
모름/무응답	(17)	51.7	30.1	5.3	12.9	.0	100.0
지도권	(603)	42.9	29.3	21.6	5.8	.4	100.0
중도권	(119)	52.9	23.5	20.9	2.8	.0	100.0
후담권	(119)	40.1	21.9	28.2	9.8	.0	100.0
영담권	(323)	45.6	20.6	21.6	12.1	.0	100.0
강제권	(36)	52.3	13.7	24.5	9.4	.0	100.0
제정되지 않음	(13)	50.0	21.8	20.5	7.7	.0	100.0
정치적 성향							
진보	(288)	41.5	25.8	23.4	9.3	.0	100.0
중도	(588)	45.2	27.6	20.8	6.0	.4	100.0
보수	(338)	46.6	20.3	23.7	9.4	.0	100.0

표33. 탈북자(새터민)에 대한 친근감

문) ○○님은 한국에 거주하는 탈북자(새터민)가 얼마나 친근하게 느껴지십니까?
 혹은 친근하게 느껴지지 않으십니까?

	사례수	①	②	①+②	③	④	③+④	계
		매우 친근하게 느껴 진다	다소 친근하게 느껴 진다		별로 친근하게 느껴 지지 않는다	전혀 친근하게 느껴 지지 않는다		
		%	%	%	%	%	%	%
■ 전 체 (1213)		3.1	33.1	36.2	57.2	6.6	63.8	100.0
■ 성 남 (610)		2.7	37.6	40.3	53.8	5.9	59.7	100.0
■ 연 여 (603)		3.4	28.6	32.0	60.7	7.3	68.0	100.0
■ 19~29세 (304)		3.0	30.3	33.4	57.7	9.0	66.6	100.0
■ 30~39세 (319)		1.5	35.2	36.7	56.9	6.4	63.3	100.0
■ 40~49세 (309)		3.7	35.4	39.0	54.9	6.0	61.0	100.0
■ 50세 이상 (281)		4.2	31.4	35.6	59.6	4.8	64.4	100.0
■ 교육수준 (144)		5.0	29.8	34.9	59.9	5.3	65.1	100.0
■ 고졸 이하 (547)		2.3	34.4	36.7	56.4	6.9	63.3	100.0
■ 대졸 이상 (522)		3.3	32.7	36.0	57.4	6.6	64.0	100.0
■ 직업 (28)		.0	23.4	23.4	76.6	.0	76.6	100.0
■ 농/수/축 (214)		2.8	34.5	37.4	55.2	7.4	62.6	100.0
■ 자영 (245)		4.2	36.9	41.1	52.4	6.6	58.9	100.0
■ 블루칼라 (245)		1.2	34.3	35.4	60.2	4.4	64.6	100.0
■ 화이트칼라 (299)		3.4	28.3	31.7	60.6	7.7	68.3	100.0
■ 전업주부 (182)		4.3	34.4	38.6	53.6	7.8	61.4	100.0
■ 무직/기타 (232)		3.5	43.8	47.3	48.6	4.0	52.7	100.0
■ 소득수준 (400)		2.5	28.8	31.3	60.9	7.8	68.7	100.0
■ 200만원 미만 (339)		4.2	32.3	36.5	57.3	6.2	63.5	100.0
■ 200~299만원 (226)		1.5	32.5	34.0	59.1	6.9	66.0	100.0
■ 300~399만원 (17)		7.0	17.0	24.0	59.7	16.2	76.0	100.0
■ 400만원 이상 (603)		2.8	34.4	37.2	54.4	8.4	62.8	100.0
■ 모름/무응답 (119)		2.7	27.4	30.1	67.8	2.2	69.9	100.0
■ 지수 (119)		3.8	28.7	32.5	59.5	8.0	67.5	100.0
■ 중부 (323)		2.5	36.0	38.5	56.9	4.6	61.5	100.0
■ 호남 (36)		10.0	26.1	36.2	57.4	6.4	63.8	100.0
■ 영남 (13)		7.7	16.7	24.4	75.6	.0	75.6	100.0
■ 강제징집 (288)		2.7	35.9	38.6	54.7	6.7	61.4	100.0
■ 정치성향 (588)		3.7	31.8	35.6	57.8	6.6	64.4	100.0
■ 진보 (338)		2.2	33.1	35.2	58.4	6.4	64.8	100.0

표34-1. 탈북자(새터민)와의 관계 유형별 태도 - ㉞ 동네 이웃

문) ○○님은 탈북자(새터민)들과 다음과 같은 관계를 맺는데 대해 어떤 느낌이 드십니까?

	사례수	①	②	①+②	③	④	⑤	④+⑤	계
		매우 꺼림	다소 꺼림		반반/ 그저 그렇다	별로 꺼리지 않음	전혀 꺼리지 않음		
		%	%	%	%	%	%	%	%
■ 전 체 ■ 성 남 자 남 여 (1213)	(1213)	2.1	18.3	20.4	36.3	33.9	9.4	43.3	100.0
■ 연 령 ■ 19~29 (610)	(610)	2.4	14.3	16.7	35.4	36.1	11.8	47.9	100.0
■ 연 령 ■ 30~39 (603)	(603)	1.7	22.3	24.1	37.2	31.6	7.1	38.7	100.0
■ 연 령 ■ 40~49 (304)	(304)	1.8	20.1	21.9	37.7	29.9	10.6	40.5	100.0
■ 연 령 ■ 50세 이상 (319)	(319)	1.6	15.7	17.3	39.6	35.3	7.8	43.1	100.0
■ 교육수준 ■ 고졸 이하 (309)	(309)	2.4	16.3	18.7	38.1	33.8	9.4	43.2	100.0
■ 교육수준 ■ 대졸 이상 (281)	(281)	2.5	21.5	24.0	29.2	36.7	10.1	46.8	100.0
■ 직업 ■ 농/수/축 (144)	(144)	.8	23.4	24.2	29.6	35.2	11.0	46.2	100.0
■ 직업 ■ 자영업 (547)	(547)	1.3	19.5	20.7	36.2	33.1	10.0	43.1	100.0
■ 직업 ■ 블루칼라 (522)	(522)	3.3	15.7	18.9	38.3	34.3	8.5	42.7	100.0
■ 직업 ■ 화이트칼라 (28)	(28)	.0	44.6	44.6	26.2	29.2	.0	29.2	100.0
■ 직업 ■ 전업주부 (214)	(214)	3.2	16.0	19.2	35.9	34.6	10.3	44.9	100.0
■ 직업 ■ 무직/기타 (245)	(245)	2.9	13.7	16.6	33.4	36.4	13.5	49.9	100.0
■ 소득수준 ■ 200만원 미만 (245)	(245)	1.5	18.5	20.0	38.0	33.1	8.8	42.0	100.0
■ 소득수준 ■ 200~299만원 (299)	(299)	1.3	24.0	25.4	38.2	30.9	5.5	36.4	100.0
■ 소득수준 ■ 300~399만원 (182)	(182)	1.7	13.4	15.1	37.0	36.1	11.8	47.9	100.0
■ 소득수준 ■ 400만원 이상 (232)	(232)	1.3	18.0	19.3	38.3	32.6	9.8	42.4	100.0
■ 소득수준 ■ 모름/무응답 (400)	(400)	2.3	19.4	21.7	36.2	33.3	8.8	42.2	100.0
■ 지수 ■ 중호영상 (119)	(119)	2.1	20.1	22.1	32.9	34.5	10.5	45.0	100.0
■ 지수 ■ 정진중보 (323)	(323)	1.8	14.5	16.3	39.2	35.6	8.9	44.5	100.0
■ 지수 ■ 정진중보 (36)	(36)	.0	32.6	32.6	23.7	28.0	15.7	43.7	100.0
■ 지수 ■ 정진중보 (13)	(13)	7.7	12.8	20.5	19.2	44.9	15.4	60.3	100.0
■ 지수 ■ 정진중보 (288)	(288)	2.6	15.4	18.0	31.9	41.0	9.2	50.2	100.0
■ 지수 ■ 정진중보 (588)	(588)	1.8	19.4	21.2	39.4	30.5	9.0	39.5	100.0
■ 지수 ■ 정진중보 (338)	(338)	2.1	18.9	21.0	34.8	33.8	10.4	44.2	100.0

표34-2. 탈북자(새터민)와의 관계 유형별 태도 - ㉠ 직장 동료

문) ○○님은 탈북자(새터민)들과 다음과 같은 관계를 맺는데 대해 어떤 느낌이 드십니까?

	사례수	①	②	①+②	③	④	⑤	④+⑤	계
		매우 꺼림	다소 꺼림		반반/ 그저 그렇다	별로 꺼리지 않음	전혀 꺼리지 않음		
		%	%	%	%	%	%	%	%
■ 전 체 ■ 성 남 자 남 여 (1213)	(1213)	3.2	17.6	20.9	34.6	35.9	8.6	44.5	100.0
■ 연 령 ■ 19~29 (610)	(610)	3.4	15.1	18.5	31.4	39.7	10.5	50.1	100.0
■ 연 령 ■ 30~39 (603)	(603)	3.0	20.2	23.3	37.9	32.1	6.7	38.9	100.0
■ 연 령 ■ 40~49 (304)	(304)	4.4	17.5	21.9	34.6	33.7	9.8	43.6	100.0
■ 연 령 ■ 50세 이상 (319)	(319)	1.9	15.4	17.3	36.5	40.0	6.1	46.2	100.0
■ 교육수준 ■ 고졸 이하 (309)	(309)	2.5	16.5	19.0	39.4	31.2	10.3	41.6	100.0
■ 교육수준 ■ 대졸 이상 (281)	(281)	4.2	21.7	25.9	27.2	38.8	8.1	46.9	100.0
■ 직업 ■ 농/수/축 (144)	(144)	4.5	19.8	24.3	30.2	35.8	9.6	45.5	100.0
■ 직업 ■ 자영업 (547)	(547)	1.9	19.4	21.2	35.7	34.3	8.7	43.1	100.0
■ 직업 ■ 블루칼라 (522)	(522)	4.3	15.2	19.5	34.7	37.6	8.2	45.8	100.0
■ 직업 ■ 화이트칼라 (28)	(28)	.0	37.5	37.5	33.3	29.2	.0	29.2	100.0
■ 직업 ■ 전업주부 (214)	(214)	3.6	17.6	21.2	33.5	37.3	8.0	45.3	100.0
■ 직업 ■ 무직/기타 (245)	(245)	3.1	15.4	18.4	33.3	35.7	12.6	48.3	100.0
■ 소득수준 ■ 200만원 미만 (245)	(245)	3.9	14.9	18.8	35.4	38.8	7.0	45.8	100.0
■ 소득수준 ■ 200~299만원 (299)	(299)	3.4	22.7	26.0	36.0	31.7	6.2	38.0	100.0
■ 소득수준 ■ 300~399만원 (182)	(182)	2.3	13.2	15.5	34.6	38.6	11.3	49.9	100.0
■ 소득수준 ■ 400만원 이상 (232)	(232)	2.7	18.3	20.9	32.2	38.6	8.3	46.8	100.0
■ 모름/무응답 (400)	(400)	3.5	17.4	20.9	35.3	35.6	8.2	43.8	100.0
■ 지수 ■ 중호영상 (339)	(339)	3.3	20.8	24.1	31.8	34.6	9.5	44.1	100.0
■ 지수 ■ 정진중보 (226)	(226)	2.9	13.5	16.5	40.2	34.8	8.5	43.3	100.0
■ 지수 ■ 정진중보 (17)	(17)	5.8	7.0	12.9	32.0	49.4	5.7	55.1	100.0
■ 지수 ■ 정진중보 (603)	(603)	4.6	19.8	24.4	34.4	30.5	10.7	41.3	100.0
■ 지수 ■ 정진중보 (119)	(119)	.6	9.3	9.8	40.5	47.5	2.2	49.7	100.0
■ 지수 ■ 정진중보 (119)	(119)	3.1	20.8	24.0	26.6	40.8	8.7	49.5	100.0
■ 지수 ■ 정진중보 (323)	(323)	1.9	14.7	16.6	37.8	39.7	5.9	45.6	100.0
■ 지수 ■ 정진중보 (36)	(36)	.0	22.4	22.4	25.4	36.4	15.7	52.1	100.0
■ 지수 ■ 정진중보 (13)	(13)	7.7	24.4	32.1	11.5	41.0	15.4	56.4	100.0
■ 지수 ■ 정진중보 (288)	(288)	2.8	15.2	18.0	29.3	44.1	8.6	52.7	100.0
■ 지수 ■ 정진중보 (588)	(588)	3.2	17.6	20.8	37.9	31.6	9.7	41.3	100.0
■ 지수 ■ 정진중보 (338)	(338)	3.6	19.8	23.4	33.4	36.4	6.7	43.1	100.0

표34-3. 탈북자(새터민)와의 관계 유형별 태도 - ㉔ 사업 동업자

문) ○○님은 탈북자(새터민)들과 다음과 같은 관계를 맺는데 대해 어떤 느낌이 드십니까?

	사례수	①	②	①+②	③	④	⑤	④+⑤	계
		매우 꺼림	다소 꺼림		반반/ 그저 그렇다	별로 꺼리지 않음	전혀 꺼리지 않음		
		%	%	%	%	%	%	%	%
■ 전 체 ■ (1213)		9.8	28.4	38.2	34.2	21.0	6.5	27.5	100.0
■ 성 남 ■ (610)		8.3	23.8	32.2	35.5	23.9	8.4	32.3	100.0
■ 연 여 ■ (603)		11.3	33.1	44.4	32.9	18.1	4.6	22.7	100.0
■ 연 19~29 ■ (304)		11.9	29.1	40.9	33.2	19.8	6.1	25.8	100.0
■ 30대 ■ (319)		8.3	23.8	32.1	36.5	24.9	6.5	31.4	100.0
■ 40대 ■ (309)		8.3	29.9	38.2	36.0	18.7	7.1	25.8	100.0
■ 50세 이상 ■ (281)		10.9	31.4	42.3	30.8	20.6	6.4	26.9	100.0
■ 교육수준 ■ (144)		13.8	31.7	45.5	29.1	20.7	4.7	25.4	100.0
■ 중졸 이하 ■ (547)		7.7	29.1	36.8	35.9	20.3	7.1	27.3	100.0
■ 고졸 이상 ■ (522)		10.9	26.8	37.7	33.9	21.9	6.4	28.3	100.0
■ 직업 ■ (28)		13.6	41.8	55.4	20.7	23.9	.0	23.9	100.0
■ 농/수/축 ■ (214)		11.7	24.4	36.1	36.6	16.5	10.7	27.3	100.0
■ 자영 ■ (245)		7.9	28.3	36.2	30.8	23.9	9.1	33.0	100.0
■ 블루칼라 ■ (245)		8.0	24.2	32.2	40.8	22.3	4.7	27.0	100.0
■ 화이트칼라 ■ (299)		13.1	32.4	45.5	32.0	19.3	3.3	22.6	100.0
■ 전업주부 ■ (182)		6.7	30.3	37.1	33.1	23.0	6.9	29.9	100.0
■ 무직/기타 ■ (232)		9.4	27.9	37.3	30.0	27.6	5.1	32.7	100.0
■ 소득수준 ■ (400)		9.4	29.1	38.5	34.8	20.1	6.5	26.6	100.0
■ 200만원 미만 ■ (339)		11.1	28.7	39.8	31.3	21.5	7.3	28.8	100.0
■ 200~299만원 ■ (226)		8.7	28.0	36.7	41.4	15.1	6.8	21.9	100.0
■ 300~399만원 ■ (17)		12.0	18.9	31.0	39.7	23.6	5.7	29.3	100.0
■ 400만원 이상 ■ (603)		10.4	27.9	38.3	32.7	21.0	8.0	29.0	100.0
■ 모름/무응답 ■ (119)		10.9	19.6	30.5	45.4	22.7	1.4	24.1	100.0
■ 지수 ■ (119)		8.2	34.0	42.2	28.8	20.0	8.9	29.0	100.0
■ 중부 ■ (323)		8.9	29.7	38.6	35.3	21.3	4.8	26.1	100.0
■ 호남 ■ (36)		10.2	31.2	41.4	35.6	17.6	5.3	22.9	100.0
■ 영상 ■ (13)		7.7	43.6	51.3	23.1	17.9	7.7	25.6	100.0
■ 제정치 ■ (288)		10.7	22.4	33.1	33.0	27.4	6.5	33.9	100.0
■ 진보 ■ (588)		7.8	31.6	39.4	34.8	18.0	7.8	25.7	100.0
■ 중도 ■ (338)		12.5	28.0	40.5	34.2	20.9	4.3	25.3	100.0

표34-4. 탈북자(새터민)와의 관계 유형별 태도 - ㉔ 결혼상대자

문) ○○님은 탈북자(새터민)들과 다음과 같은 관계를 맺는데 대해 어떤 느낌이 드십니까?

	사례수	①	②	①+②	③	④	⑤	④+⑤	계
		매우 꺼림	다소 꺼림		반반/ 그저 그렇다	별로 꺼리지 않음	전혀 꺼리지 않음		
		%	%	%	%	%	%	%	%
■ 전 체 ■ (1213)		20.7	28.3	49.0	27.4	15.4	8.2	23.7	100.0
■ 성 남 ■ (610)		15.5	23.7	39.2	29.6	19.8	11.4	31.2	100.0
■ 여 자 ■ (603)		25.8	33.0	58.9	25.1	11.0	5.1	16.0	100.0
■ 연 령 ■ (304)		26.2	29.2	55.5	25.3	12.7	6.6	19.2	100.0
■ 19~29 세 ■ (319)		15.9	27.8	43.8	28.2	18.4	9.6	28.1	100.0
■ 30~40 세 ■ (309)		18.0	28.3	46.3	28.8	17.2	7.7	24.9	100.0
■ 50세 이상 ■ (281)		22.9	28.0	50.9	27.1	13.0	9.1	22.1	100.0
■ 교육수준 ■ (144)		23.5	27.9	51.4	23.9	13.5	11.2	24.7	100.0
■ 중졸 이하 ■ (547)		19.2	28.8	48.0	28.1	17.1	6.9	24.0	100.0
■ 고졸 이상 ■ (522)		21.4	28.0	49.4	27.6	14.2	8.8	23.1	100.0
■ 직업 ■ (28)		21.5	35.2	56.7	21.2	22.1	.0	22.1	100.0
■ 농/수/축 ■ (214)		19.0	26.0	45.0	27.1	15.8	12.1	27.9	100.0
■ 자영 ■ (245)		17.7	24.8	42.5	25.1	19.6	12.8	32.4	100.0
■ 블루칼라 ■ (245)		19.0	24.6	43.6	32.4	17.3	6.6	23.9	100.0
■ 화이트칼라 ■ (299)		26.3	32.1	58.4	25.9	11.6	4.1	15.7	100.0
■ 전업주부 ■ (182)		19.4	33.5	52.9	27.3	12.0	7.8	19.8	100.0
■ 무직/기타 ■ (232)		16.7	30.4	47.1	23.4	21.1	8.4	29.5	100.0
■ 소득수준 ■ (400)		19.9	30.5	50.5	28.5	13.3	7.7	21.1	100.0
■ 200만원 미만 ■ (339)		24.0	24.6	48.6	26.9	15.8	8.7	24.5	100.0
■ 200~299만원 ■ (226)		21.6	28.1	49.7	28.8	13.3	8.3	21.6	100.0
■ 300~399만원 ■ (17)		12.0	27.2	39.2	44.2	7.9	8.6	16.5	100.0
■ 400만원 이상 ■ (603)		23.3	26.0	49.3	27.4	14.3	9.0	23.3	100.0
■ 모름/무응답 ■ (119)		15.8	26.4	42.3	33.6	20.3	3.8	24.1	100.0
■ 지수 ■ (119)		11.6	44.3	55.9	11.4	19.7	13.0	32.7	100.0
■ 중부 ■ (323)		20.6	26.8	47.4	32.9	13.9	5.8	19.6	100.0
■ 호남 ■ (36)		24.8	26.8	51.7	10.4	22.2	15.7	37.9	100.0
■ 영상 ■ (13)		15.4	48.7	64.1	23.1	5.1	7.7	12.8	100.0
■ 정치성향 ■ (288)		16.5	25.2	41.7	26.4	21.8	10.1	31.9	100.0
■ 진보 ■ (588)		19.7	30.4	50.0	27.5	14.2	8.2	22.5	100.0
■ 중도 ■ (338)		25.9	27.4	53.3	28.0	12.1	6.7	18.7	100.0

표35. 탈북자(새터민) 수용에 관한 견해

문) ○○님은 한국에 들어오기 원하는 탈북자(새터민)을 어떻게 해야 한다고 생각하십니까?

	사례수	원하는 사람들은 모두 받아 들여야 한다	원하는 사람 중에서 선택적 으로 받아 들여야 한다	더 이상 받아 들여서는 안 된다	모름/ 무응답	계
		%	%	%	%	%
■ 전 체 ■ (1213)		43.6	46.4	9.6	.4	100.0
■ 성 남 ■ (610)		46.2	45.3	8.1	.4	100.0
■ 연 령 ■ (603)		41.0	47.5	11.1	.3	100.0
■ 19~29 세 ■ (304)		33.2	55.3	11.1	.4	100.0
■ 30 대 ■ (319)		47.2	43.7	9.0	.0	100.0
■ 40 대 ■ (309)		50.0	41.3	8.1	.7	100.0
■ 50세 이상 ■ (281)		43.8	45.5	10.3	.4	100.0
■ 교육수준 ■ (144)		46.2	37.9	15.8	.0	100.0
■ 중졸 이하 ■ (547)		45.3	43.4	10.5	.8	100.0
■ 고졸 이상 ■ (522)		41.1	51.9	7.0	.0	100.0
■ 직업 ■ (28)		44.1	41.6	14.3	.0	100.0
■ 농/수/축 ■ (214)		47.4	42.6	9.6	.4	100.0
■ 자영업 ■ (245)		46.8	42.8	10.0	.5	100.0
■ 블루칼라 ■ (245)		42.6	51.3	6.1	.0	100.0
■ 화이트칼라 ■ (299)		42.7	44.2	12.7	.4	100.0
■ 전업주부 ■ (182)		37.8	53.7	7.9	.7	100.0
■ 무직/기타 ■ (232)		45.4	45.5	8.1	1.0	100.0
■ 소득수준 ■ (400)		42.2	45.7	11.8	.3	100.0
■ 200만원 미만 ■ (339)		45.1	47.7	7.0	.3	100.0
■ 200~299만원 ■ (226)		42.7	45.9	11.4	.0	100.0
■ 300~399만원 ■ (17)		36.9	57.8	5.3	.0	100.0
■ 400만원 이상 ■ (603)		43.9	45.2	10.1	.7	100.0
■ 모름/무응답 ■ (119)		40.7	38.1	21.2	.0	100.0
■ 지수 ■ (119)		28.7	66.7	4.6	.0	100.0
■ 중도 ■ (323)		50.7	42.2	7.1	.0	100.0
■ 후원 ■ (36)		44.7	53.9	1.4	.0	100.0
■ 영감 ■ (13)		15.4	76.9	7.7	.0	100.0
■ 강원 ■ (288)		47.0	47.4	5.3	.3	100.0
■ 제주 ■ (588)		38.5	50.7	10.3	.4	100.0
■ 충청 ■ (338)		49.6	38.1	12.0	.3	100.0

표36-1. 한국 거주 탈북자(새터민) 관련 인식
 - ② 탈북자(새터민)들은 남북한 간 이질화 해소에 도움이 된다

문) ○○님은 한국에 거주하는 탈북자(새터민)에 대한 다음의 의견들에 얼마나 동의하십니까? 혹은 동의하지 않으십니까?

	사례수	①	②	①+②	③	④	③+④	계
		매우 동의함	다소 동의함		별로 동의하지 않음	전혀 동의하지 않음		
		%	%	%	%	%	%	%
■ 전 체 ■ 성 남 자 남 여 연 령 19~29 세 30 대 40 대 50세 이 상 ■ 고 교육 수 준 ■ ■ 종 출 이 고 재 이 상 ■ 직 업 ■ ■ 농 / 수 / 축 ■ 자 영 업 블루 칼라 화이트 칼라 전업 주부 무직 / 기 타 ■ 소 득 수 준 ■ 200만원 미 만 200~299만원 300~399만원 400만원 이 상 모름 / 무 응 답 ■ 지 역 ■ 수도 권 중부 남 호남 영강 권 제 주 ■ 정 치 적 성 향 ■ 진보 적 중도 적 보 수 적	(1213) (610) (603) (304) (319) (309) (281) (144) (547) (522) (28) (214) (245) (245) (299) (182) (232) (400) (339) (226) (17) (603) (119) (119) (323) (36) (13) (288) (588) (338)	2.9 3.0 2.7 2.2 3.9 3.7 1.4 .9 2.5 3.8 .0 3.0 2.8 2.9 2.9 3.0 3.5 2.4 2.8 3.3 .0 4.2 1.0 2.1 1.7 .0 .0 4.0 3.2 1.2	42.8 47.4 38.1 45.4 41.6 46.4 37.1 36.7 39.1 48.2 34.9 44.2 44.1 48.0 35.6 45.2 41.4 44.6 41.1 43.2 42.3 39.3 49.5 43.3 45.2 45.6 69.2 54.3 39.5 38.6	45.6 50.4 40.8 47.7 45.5 50.1 38.6 37.6 41.6 52.0 34.9 47.2 47.0 50.9 38.5 48.2 45.0 47.0 44.0 46.5 42.3 43.5 50.5 45.4 46.9 45.6 69.2 58.3 42.7 39.9	49.0 45.6 52.5 47.3 51.2 43.5 54.5 53.0 52.9 43.9 55.6 48.3 48.5 45.3 53.6 47.2 49.0 46.8 51.2 49.3 54.8 50.4 47.9 47.8 47.7 52.2 30.8 39.7 49.8 55.7	5.3 4.0 6.7 5.0 3.2 6.4 6.9 9.4 5.5 4.1 9.5 4.5 4.5 3.9 7.9 4.6 6.0 6.2 4.8 4.2 2.9 6.1 1.7 6.8 5.4 2.2 .0 2.0 7.5 4.5	54.4 49.6 59.2 52.3 54.5 49.9 61.4 62.4 58.4 48.0 65.1 52.8 53.0 49.1 61.5 51.8 55.0 53.0 56.0 53.5 57.7 56.5 49.5 54.6 53.1 54.4 30.8 41.7 57.3 60.1	100.0 100.0

표36-2. 한국 거주 탈북자(새터민) 관련 인식
 - ㉔ 정부는 탈북자(새터민)들을 더 많이 지원해야 한다

문) ○○님은 한국에 거주하는 탈북자(새터민)에 대한 다음의 의견들에 얼마나 동의하십니까? 혹은 동의하지 않으십니까?

	사례수	①	②	①+②	③	④	③+④	계
		매우 동의함	다소 동의함		별로 동의하지 않음	전혀 동의하지 않음		
		%	%	%	%	%	%	%
■ 전 체 ■ (1213)		5.4	39.7	45.2	45.0	9.8	54.8	100.0
■ 성 남 자 ■ (610)		6.4	41.6	48.0	43.0	9.0	52.0	100.0
■ 연 령 ■ (603)		4.4	37.8	42.2	47.1	10.7	57.8	100.0
■ 19~29 세 ■ (304)		7.9	44.1	52.0	40.3	7.7	48.0	100.0
■ 30 대 ■ (319)		5.5	42.3	47.8	41.6	10.6	52.2	100.0
■ 40 대 ■ (309)		5.4	39.1	44.4	45.2	10.4	55.6	100.0
■ 50세 이상 ■ (281)		2.7	32.8	35.5	53.8	10.7	64.5	100.0
■ 교육 수준 ■ (144)		3.5	25.4	28.9	57.4	13.7	71.1	100.0
■ 고졸 이하 ■ (547)		4.7	38.0	42.7	46.7	10.7	57.3	100.0
■ 대졸 이상 ■ (522)		6.7	45.5	52.2	39.9	7.9	47.8	100.0
■ 직업 ■ (28)		.0	38.9	38.9	47.5	13.6	61.1	100.0
■ 농/수/축 ■ (214)		5.1	38.4	43.5	44.4	12.1	56.5	100.0
■ 자영 ■ (245)		5.8	35.5	41.3	51.3	7.5	58.7	100.0
■ 블루칼라 ■ (245)		7.1	44.2	51.3	40.3	8.4	48.7	100.0
■ 화이트칼라 ■ (299)		4.0	35.3	39.4	49.0	11.6	60.6	100.0
■ 전업주부 ■ (182)		6.3	48.3	54.5	36.7	8.7	45.5	100.0
■ 무직/기타 ■ (232)		5.3	38.5	43.8	46.0	10.1	56.2	100.0
■ 소득 수준 ■ (400)		6.1	42.0	48.1	40.2	11.7	51.9	100.0
■ 200만원 미만 ■ (339)		4.5	34.4	38.9	53.0	8.0	61.1	100.0
■ 200~299만원 ■ (226)		6.1	45.7	51.8	39.1	9.1	48.2	100.0
■ 300~399만원 ■ (17)		.0	30.2	30.2	63.9	5.8	69.8	100.0
■ 400만원 이상 ■ (603)		6.5	37.4	44.0	42.3	13.7	56.0	100.0
■ 모름/무응답 ■ (119)		3.6	47.8	51.4	42.9	5.7	48.6	100.0
■ 지 수 ■ (119)		8.0	44.5	52.5	38.8	8.6	47.5	100.0
■ 중 호 ■ (323)		3.6	36.4	40.1	54.2	5.7	59.9	100.0
■ 영 남 ■ (36)		2.2	53.1	55.3	42.5	2.2	44.7	100.0
■ 강 권 ■ (13)		.0	73.1	73.1	26.9	.0	26.9	100.0
■ 제 주 ■ (288)		9.4	46.0	55.4	39.7	4.9	44.6	100.0
■ 정치 적 성 ■ (588)		4.4	36.1	40.5	47.0	12.5	59.5	100.0
■ 진 보 ■ (338)		3.8	40.7	44.5	46.0	9.4	55.5	100.0

표36-3. 한국 거주 탈북자(새터민) 관련 인식
 - ㉠ 탈북자(새터민)들 때문에 취업이 어려워 진다

문) ○○님은 한국에 거주하는 탈북자(새터민)에 대한 다음의 의견들에 얼마나 동의하십니까? 혹은 동의하지 않으십니까?

	사례수	①	②	①+②	③	④	③+④	모름/ 무응답	계
		매우 동의함	다소 동의함		별로 동의하지 않음	전혀 동의하지 않음			
		%	%	%	%	%	%	%	%
■ 전 체 ■ 성 남 자 남 여 (1213)	(1213)	2.2	23.4	25.7	60.7	13.4	74.1	.2	100.0
■ 연 령 ■ 19~29세 (610)	(610)	2.2	24.0	26.2	59.0	14.7	73.6	.2	100.0
■ 연 령 ■ 30~39세 (603)	(603)	2.2	22.9	25.2	62.5	12.2	74.6	.2	100.0
■ 연 령 ■ 40~49세 (304)	(304)	2.6	22.1	24.7	57.2	18.1	75.3	.0	100.0
■ 연 령 ■ 50세 이상 (319)	(319)	1.8	25.2	27.0	59.0	14.0	73.0	.0	100.0
■ 고 교육 수 ■ 중졸 이하 (309)	(309)	3.1	19.8	22.9	65.8	10.9	76.7	.4	100.0
■ 고 교육 수 ■ 고졸 이상 (281)	(281)	1.3	26.9	28.2	60.8	10.6	71.4	.4	100.0
■ 대 재 업 ■ 직 업 이 상 (144)	(144)	1.1	25.0	26.1	62.9	10.2	73.1	.8	100.0
■ 대 재 업 ■ 직 업 이 상 (547)	(547)	2.2	22.5	24.8	62.2	12.8	75.0	.2	100.0
■ 대 재 업 ■ 직 업 이 상 (522)	(522)	2.5	24.0	26.5	58.5	15.0	73.5	.0	100.0
■ 자 영 업 ■ 농/수/축 (28)	(28)	.0	39.8	39.8	57.8	2.3	60.2	.0	100.0
■ 자 영 업 ■ 블루칼라 (214)	(214)	2.3	20.1	22.4	65.8	11.3	77.1	.6	100.0
■ 자 영 업 ■ 화이트칼라 (245)	(245)	1.5	23.7	25.2	57.1	17.7	74.8	.0	100.0
■ 자 영 업 ■ 전업주부 (245)	(245)	2.6	25.9	28.5	60.5	11.0	71.5	.0	100.0
■ 자 영 업 ■ 무직/기타 (299)	(299)	3.2	24.4	27.6	60.4	11.6	72.0	.4	100.0
■ 소 득 수 준 ■ 200만원 미만 (182)	(182)	1.4	19.5	20.9	60.7	18.3	79.1	.0	100.0
■ 소 득 수 준 ■ 200~299만원 (232)	(232)	3.0	22.5	25.5	61.2	13.3	74.5	.0	100.0
■ 소 득 수 준 ■ 300~399만원 (400)	(400)	2.8	25.1	27.9	59.5	12.6	72.1	.0	100.0
■ 소 득 수 준 ■ 400만원 이상 (339)	(339)	1.8	22.4	24.3	63.8	11.9	75.7	.0	100.0
■ 소 득 수 준 ■ 모름/무응답 (226)	(226)	.7	23.3	24.0	58.5	16.4	74.9	1.1	100.0
■ 지 역 ■ 수도권 (603)	(603)	2.9	24.1	26.9	58.7	14.1	72.9	.2	100.0
■ 지 역 ■ 중호남 (119)	(119)	.7	26.8	27.5	66.0	6.5	72.5	.0	100.0
■ 지 역 ■ 영남 (119)	(119)	2.5	25.4	27.9	60.2	11.8	72.1	.0	100.0
■ 지 역 ■ 강원 (323)	(323)	1.2	21.2	22.4	63.8	13.5	77.3	.4	100.0
■ 지 역 ■ 제주 (36)	(36)	5.6	16.7	22.3	48.0	29.7	77.7	.0	100.0
■ 정 치 적 성 ■ 진보 (13)	(13)	.0	20.5	20.5	66.7	12.8	79.5	.0	100.0
■ 정 치 적 성 ■ 중도 (288)	(288)	2.4	22.0	24.4	57.0	18.5	75.6	.0	100.0
■ 정 치 적 성 ■ 보수 (588)	(588)	2.2	23.3	25.5	61.2	12.8	74.1	.4	100.0
■ 정 치 적 성 ■ 보수 (338)	(338)	2.1	24.9	26.9	62.9	10.1	73.1	.0	100.0

표36-4. 한국 거주 탈북자(새터민) 관련 인식
 - ㉠ 탈북자(새터민)들도 조직에서 똑같이 경쟁해야 한다

문) ○○님은 한국에 거주하는 탈북자(새터민)에 대한 다음의 의견들에 얼마나 동의하십니까? 혹은 동의하지 않으십니까?

	사례수	①	②	①+②	③	④	③+④	모름/ 무응답	계
		매우 동의함	다소 동의함		별로 동의하지 않음	전혀 동의하지 않음			
		%	%	%	%	%	%	%	%
■ 전 체별 (1213)		18.3	45.2	63.5	33.5	2.8	36.4	.1	100.0
■ 성 자 (610)		18.8	45.8	64.6	32.7	2.7	35.4	.0	100.0
■ 남 자 (603)		17.9	44.6	62.4	34.5	2.9	37.4	.2	100.0
■ 연 령									
■ 19~29 세 (304)		17.7	43.6	61.3	34.6	4.1	38.7	.0	100.0
■ 30 세 대 (319)		18.8	46.1	65.0	32.9	2.1	35.0	.0	100.0
■ 40 세 대 (309)		19.1	48.7	67.8	28.5	3.7	32.2	.0	100.0
■ 50세 이상 (281)		17.6	41.9	59.5	38.7	1.3	40.0	.4	100.0
■ 고 교육수준									
■ 고졸 이하 (144)		13.9	43.8	57.8	40.0	1.4	41.4	.8	100.0
■ 중졸 이상 (547)		22.5	44.4	66.9	30.2	2.9	33.1	.0	100.0
■ 대 재업 (522)		15.2	46.4	61.6	35.3	3.1	38.4	.0	100.0
■ 직 업									
■ 농/수/축 (28)		10.4	55.1	65.5	34.5	.0	34.5	.0	100.0
■ 자 영업 (214)		19.9	50.1	70.0	28.4	1.6	30.0	.0	100.0
■ 블 루칼라 (245)		23.9	39.2	63.0	33.0	4.0	37.0	.0	100.0
■ 화 이트 (245)		11.1	53.2	64.2	32.3	3.5	35.8	.0	100.0
■ 전 업 주부 (299)		20.5	39.2	59.7	37.0	2.9	39.9	.4	100.0
■ 무 직 / 기타 (182)		16.6	45.1	61.6	36.2	2.2	38.4	.0	100.0
■ 소 득수준									
■ 200만원 미만 (232)		19.2	45.3	64.5	34.4	1.1	35.5	.0	100.0
■ 200~299만원 (400)		20.1	46.9	67.1	27.7	5.2	32.9	.0	100.0
■ 300~399만원 (339)		17.1	42.7	59.8	38.5	1.7	40.2	.0	100.0
■ 400만원 이상 (226)		17.5	44.2	61.7	36.1	1.7	37.8	.5	100.0
■ 모름 / 무응답 (17)		.0	66.2	66.2	27.7	6.2	33.8	.0	100.0
■ 지 역별									
■ 수 도권 (603)		25.1	38.4	63.6	33.3	3.1	36.4	.0	100.0
■ 중 호권 (119)		12.2	49.5	61.6	35.6	2.7	38.4	.0	100.0
■ 호 남권 (119)		15.8	48.3	64.1	34.7	1.1	35.9	.0	100.0
■ 영 강권 (323)		7.4	53.3	60.7	36.1	2.8	38.9	.4	100.0
■ 강 권 (36)		28.5	52.9	81.4	14.0	4.5	18.6	.0	100.0
■ 제 주권 (13)		28.2	66.7	94.9	5.1	.0	5.1	.0	100.0
■ 정 치적									
■ 진 보 성 (288)		14.0	46.7	60.8	36.1	3.1	39.2	.0	100.0
■ 중 도 적 (588)		21.3	43.2	64.5	32.4	2.9	35.3	.2	100.0
■ 보 수 적 (338)		16.8	47.3	64.2	33.4	2.5	35.8	.0	100.0

표37. 주변국 중 가장 가깝게 느껴지는 국가

문) ○○님은 다음 국가들 중 어느 나라를 가장 가깝게 느끼십니까?

	사례수	미국	북한	일본	중국	러시아	없다	모름/ 무응답	계
		%	%	%	%	%	%	%	%
■ 전 체 ■ (1213)		59.9	20.3	9.6	7.7	1.6	.5	.3	100.0
■ 성 남 ■ (610)		61.6	19.9	8.6	6.6	2.3	.7	.3	100.0
■ 연 여 ■ (603)		58.2	20.8	10.6	8.9	1.0	.2	.3	100.0
■ 19~29세 ■ (304)		57.4	13.8	18.0	6.3	3.4	.8	.3	100.0
■ 30~39세 ■ (319)		52.1	27.4	7.7	11.3	.9	.3	.3	100.0
■ 40~49세 ■ (309)		56.7	26.1	7.3	7.3	1.6	.7	.3	100.0
■ 50세 이상 ■ (281)		75.2	13.0	5.2	5.8	.6	.0	.2	100.0
■ 교육수준 ■ (144)		64.3	20.2	7.1	8.1	.3	.0	.0	100.0
■ 고졸 이하 ■ (547)		60.1	20.0	8.8	8.5	1.4	.6	.7	100.0
■ 대졸 이상 ■ (522)		58.6	20.7	11.1	6.9	2.2	.4	.0	100.0
■ 직업 ■ (28)		72.2	15.8	2.6	7.6	1.8	.0	.0	100.0
■ 농/수/축 ■ (214)		59.8	20.4	7.5	10.7	.6	1.1	.0	100.0
■ 자영 ■ (245)		56.8	23.7	11.3	5.2	1.6	1.4	.0	100.0
■ 블루칼라 ■ (245)		64.7	18.3	7.0	7.7	1.7	.0	.7	100.0
■ 화이트칼라 ■ (299)		60.1	22.5	7.5	8.5	.7	.0	.7	100.0
■ 전업주부 ■ (182)		55.7	15.4	17.9	6.6	4.4	.0	.0	100.0
■ 무직/기타 ■ (232)		63.5	18.9	9.1	6.6	1.4	.0	.4	100.0
■ 소득수준 ■ (400)		61.8	19.2	8.5	8.0	1.5	.6	.5	100.0
■ 200만원 미만 ■ (339)		56.9	21.7	11.5	6.9	2.1	.7	.2	100.0
■ 200~299만원 ■ (226)		56.6	21.9	9.5	10.2	1.3	.5	.0	100.0
■ 300~399만원 ■ (17)		72.7	16.6	6.2	.0	4.5	.0	.0	100.0
■ 400만원 이상 ■ (603)		62.8	18.8	9.0	6.5	1.7	1.0	.3	100.0
■ 모름/무응답 ■ (119)		45.4	32.5	5.6	13.4	3.1	.0	.0	100.0
■ 지수 ■ (119)		50.7	21.9	10.6	15.1	1.8	.0	.0	100.0
■ 중부 ■ (323)		60.9	19.4	12.0	6.2	1.2	.0	.3	100.0
■ 호남 ■ (36)		76.9	16.4	4.3	2.3	.0	.0	.0	100.0
■ 영남 ■ (13)		71.8	.0	20.5	.0	.0	.0	7.7	100.0
■ 강서 ■ (288)		55.7	25.1	10.3	5.9	2.3	.4	.2	100.0
■ 충청 ■ (588)		61.0	17.9	9.5	8.4	1.9	.8	.5	100.0
■ 경북 ■ (338)		61.6	20.3	9.2	8.1	.7	.0	.0	100.0

표38. 주변국 중 한반도 평화에 가장 위협적인 국가

문) 그러면, 다음 국가들 중에서 어느 나라가 한반도의 평화에 가장 위협적인 나라라고 생각하십니까?

	사례수	일본	북한	미국	중국	러시아	없다	모름/ 무응답	계
		%	%	%	%	%	%	%	%
■ 전성 ■ (1213)		34.1	33.6	16.2	15.0	1.0	.1	.2	100.0
■ 자 ■ (610)		35.0	34.3	15.0	14.4	1.0	.1	.1	100.0
■ 연 ■ (603)		33.1	32.8	17.4	15.5	1.0	.0	.2	100.0
■ 19~29세 ■ (304)		31.3	31.6	20.9	14.8	1.0	.0	.4	100.0
■ 30대 ■ (319)		35.9	32.3	17.8	13.7	.3	.0	.0	100.0
■ 40대 ■ (309)		34.1	34.1	15.6	14.2	1.8	.3	.0	100.0
■ 50세 이상 ■ (281)		35.0	36.5	9.9	17.4	1.0	.0	.2	100.0
■ 고졸 이하 ■ (144)		37.6	38.9	10.2	13.2	.0	.0	.0	100.0
■ 고졸 이상 ■ (547)		37.3	31.1	14.6	15.9	.9	.2	.1	100.0
■ 대졸 이상 ■ (522)		29.7	34.7	19.5	14.4	1.4	.0	.2	100.0
■ 농업/수렵 ■ (28)		39.9	40.9	3.7	10.2	2.3	2.9	.0	100.0
■ 자영 ■ (214)		37.1	39.1	14.0	9.0	.8	.0	.0	100.0
■ 블루칼라 ■ (245)		39.9	31.2	16.4	11.5	1.0	.0	.0	100.0
■ 화이트칼라 ■ (245)		27.2	32.8	18.1	20.4	1.3	.0	.3	100.0
■ 전업주부 ■ (299)		35.1	32.3	13.6	18.2	.8	.0	.0	100.0
■ 무직/기타 ■ (182)		29.3	32.2	22.2	14.7	.9	.0	.7	100.0
■ 소득수준 ■ (232)		29.8	34.3	20.0	15.2	.8	.0	.0	100.0
■ 200만원 미만 ■ (400)		34.9	35.3	13.1	16.3	.3	.0	.0	100.0
■ 200~299만원 ■ (339)		35.3	31.5	18.1	12.9	1.4	.2	.6	100.0
■ 300~399만원 ■ (226)		34.9	32.4	15.5	15.3	1.9	.0	.0	100.0
■ 400만원 이상 ■ (17)		35.5	38.1	9.5	16.9	.0	.0	.0	100.0
■ 모름/무응답 ■ (603)		36.2	33.5	13.3	16.6	.2	.0	.3	100.0
■ 지수 ■ (119)		52.1	15.8	15.2	15.9	1.1	.0	.0	100.0
■ 중후부 ■ (119)		32.4	33.3	22.7	7.2	4.5	.0	.0	100.0
■ 영강 ■ (323)		25.1	38.2	20.2	15.1	1.2	.3	.0	100.0
■ 강제 ■ (36)		31.8	45.6	8.5	12.6	1.5	.0	.0	100.0
■ 정치 ■ (13)		15.4	55.1	24.4	5.1	.0	.0	.0	100.0
■ 정치 ■ (288)		28.0	34.4	22.1	13.6	1.7	.0	.2	100.0
■ 진중 ■ (588)		36.4	33.3	14.8	14.4	.9	.1	.0	100.0
■ 보수 ■ (338)		35.2	33.2	13.7	17.1	.5	.0	.4	100.0

표39. 북·미 월드컵 대결 시 응원하고 싶은 팀

문) ○○님은 만약 월드컵에서 북한 팀과 미국 팀이 대결한다면 어느 편을 응원하시겠습니까?

	사례수	북한 팀	미국 팀	양 팀 모두 응원 하겠다	어느 팀도 응원하지 않겠다	모름/무응답	계
		%	%	%	%	%	%
전체	(1213)	76.1	6.6	6.4	10.9	.1	100.0
성남	(610)	76.4	6.6	6.8	10.2	.0	100.0
여별	(603)	75.8	6.6	6.0	11.5	.1	100.0
연령							
19~29세	(304)	68.8	8.7	5.1	17.4	.0	100.0
30~39세	(319)	80.3	3.8	6.1	9.7	.0	100.0
40~49세	(309)	80.9	4.6	6.9	7.4	.3	100.0
50세 이상	(281)	73.9	9.6	7.6	8.9	.0	100.0
교육수준							
중졸 이하	(144)	72.9	12.0	7.2	7.8	.0	100.0
고졸 이상	(547)	78.1	6.8	6.0	9.0	.2	100.0
대졸 이상	(522)	75.0	4.8	6.6	13.6	.0	100.0
직업							
농/수/축업	(28)	71.7	5.0	17.2	6.2	.0	100.0
자영업	(214)	77.7	5.7	6.4	10.2	.0	100.0
블루칼라	(245)	78.6	8.5	4.8	8.1	.0	100.0
화이트칼라	(245)	77.6	5.5	5.7	11.2	.0	100.0
전문직	(299)	74.8	7.5	6.2	11.1	.3	100.0
무직/기타	(182)	71.7	5.0	8.1	15.2	.0	100.0
소득수준							
200만원 미만	(232)	71.7	10.1	8.8	9.4	.0	100.0
200~299만원	(400)	75.8	5.1	6.3	12.5	.2	100.0
300~399만원	(339)	77.4	6.0	6.1	10.5	.0	100.0
400만원 이상	(226)	80.7	5.3	4.9	9.1	.0	100.0
모름/무응답	(17)	57.3	19.8	.0	22.9	.0	100.0
지수							
중도분류	(603)	75.2	6.5	6.4	11.8	.1	100.0
중후분류	(119)	84.1	4.1	4.3	7.5	.0	100.0
중영분류	(119)	74.5	8.7	5.6	11.2	.0	100.0
강권	(323)	76.5	6.5	7.3	9.8	.0	100.0
강권원주	(36)	69.1	9.3	6.5	15.1	.0	100.0
정치성향	(13)	73.1	7.7	11.5	7.7	.0	100.0
전정보	(288)	78.5	6.9	5.3	9.2	.0	100.0
중정보	(588)	76.6	6.7	6.3	10.2	.1	100.0
후정보	(338)	73.2	5.9	7.5	13.4	.0	100.0

표40-1. 한국과 주요 주변국의 관계 인식 - ㉞ 미국

문) ○○님은 다음의 국가가 우리에게 어떤 대상이라고 생각하십니까?

	사례수	협력대상	경쟁대상	경계대상	적대대상	계
		%	%	%	%	%
■ 전 체 ■ (1213)		70.2	13.0	14.7	2.1	100.0
■ 성 남 ■ (610)		69.5	13.2	15.7	1.7	100.0
■ 연 자 ■ (603)		71.0	12.9	13.6	2.5	100.0
■ 19~29 세 ■ (304)		64.7	16.6	15.1	3.6	100.0
■ 30 대 ■ (319)		65.2	16.2	17.1	1.5	100.0
■ 40 대 ■ (309)		74.0	9.3	14.9	1.8	100.0
■ 50세 이상 ■ (281)		77.7	9.6	11.2	1.5	100.0
■ 교육수준 ■ (144)		73.2	11.0	13.0	2.7	100.0
■ 중졸 이하 ■ (547)		72.3	12.8	13.8	1.0	100.0
■ 고졸 이상 ■ (522)		67.2	13.8	16.0	3.0	100.0
■ 직업 ■ (28)		79.3	4.0	16.7	.0	100.0
■ 농/수/축 ■ (214)		69.6	13.3	14.9	2.2	100.0
■ 자 영 칼 ■ (245)		70.2	14.3	14.2	1.3	100.0
■ 블루칼라 ■ (245)		67.1	15.1	15.5	2.2	100.0
■ 화이트칼라 ■ (299)		75.0	9.7	14.0	1.4	100.0
■ 전업주부 ■ (182)		66.0	15.2	14.6	4.2	100.0
■ 무직/기타 ■ (232)		74.1	11.5	12.3	2.1	100.0
■ 소득수준 ■ (400)		71.7	11.6	15.7	1.1	100.0
■ 200만원 미만 ■ (339)		68.0	12.9	16.1	3.0	100.0
■ 200~299만원 ■ (226)		66.8	18.0	12.6	2.7	100.0
■ 300~399만원 ■ (17)		74.5	3.9	21.6	.0	100.0
■ 400만원 이상 ■ (603)		77.1	10.2	11.6	1.2	100.0
■ 모름/무응답 ■ (119)		48.0	21.7	29.3	1.0	100.0
■ 지수 ■ (119)		60.5	12.4	20.2	6.9	100.0
■ 중도 ■ (323)		68.1	16.2	12.9	2.8	100.0
■ 호부 ■ (36)		76.2	8.6	15.2	.0	100.0
■ 영남 ■ (13)		79.5	5.1	15.4	.0	100.0
■ 강권 ■ (288)		62.3	14.7	20.5	2.5	100.0
■ 제주 ■ (588)		72.4	13.1	11.9	2.6	100.0
■ 정치성향 ■ (338)		73.3	11.5	14.5	.8	100.0
■ 진보 ■ (338)		73.3	11.5	14.5	.8	100.0
■ 중도 ■ (338)		73.3	11.5	14.5	.8	100.0
■ 보수 ■ (338)		73.3	11.5	14.5	.8	100.0

표40-2. 한국과 주요 주변국의 관계 인식 - ㉠ 일본

문) ○○님은 다음의 국가가 우리에게 어떤 대상이라고 생각하십니까?

	사례수	협력대상	경쟁대상	경계대상	적대대상	모름/ 무응답	계
		%	%	%	%	%	%
전체	(1213)	17.1	35.7	30.4	16.6	.2	100.0
성별	(610)	16.8	34.9	32.1	16.1	.1	100.0
남자	(603)	17.5	36.5	28.7	17.2	.2	100.0
연령	(304)	20.0	37.3	24.3	18.3	.0	100.0
19~29세	(319)	16.0	38.4	30.8	14.8	.0	100.0
30~39세	(309)	17.4	33.8	32.2	16.3	.3	100.0
40~49세	(281)	15.0	32.9	34.6	17.2	.3	100.0
50세 이상	(144)	11.3	27.4	41.6	19.7	.0	100.0
교육수준	(547)	15.0	34.7	31.8	18.2	.3	100.0
고졸 이하	(522)	21.0	39.0	25.9	14.2	.0	100.0
대졸 이상	(28)	13.6	22.0	57.0	7.5	.0	100.0
직업	(214)	15.7	33.6	33.2	17.5	.0	100.0
농/수/축/림업	(245)	15.4	35.8	27.4	20.9	.4	100.0
자영업	(245)	18.1	38.7	32.6	10.6	.0	100.0
블루칼라	(299)	18.3	35.8	29.9	15.7	.3	100.0
화이트칼라	(182)	18.4	35.7	25.0	20.9	.0	100.0
전업주부	(232)	13.8	33.6	34.9	17.7	.0	100.0
무직/기타	(400)	17.1	32.7	32.2	17.7	.2	100.0
소득수준	(339)	17.9	39.2	25.1	17.8	.0	100.0
200만원 미만	(226)	19.3	37.7	30.2	12.3	.4	100.0
200~299만원	(17)	16.9	37.3	35.4	10.4	.0	100.0
300~399만원	(603)	19.9	32.3	28.9	18.7	.3	100.0
400만원 이상	(119)	6.5	33.9	40.9	18.7	.0	100.0
모름/무응답	(119)	14.9	35.9	30.5	18.6	.0	100.0
지역	(323)	15.1	40.6	31.5	12.8	.0	100.0
수도권	(36)	25.2	46.3	19.3	9.2	.0	100.0
강원권	(13)	35.9	56.4	7.7	.0	.0	100.0
제주권	(288)	18.3	38.4	27.0	16.4	.0	100.0
정치성향	(588)	16.9	33.6	31.5	17.7	.3	100.0
진보	(338)	16.6	37.0	31.5	15.0	.0	100.0
중도							
보수							

표40-3. 한국과 주요 주변국의 관계 인식 - ㉠ 중국

문) ○○님은 다음의 국가가 우리에게 어떤 대상이라고 생각하십니까?

	사례수	협력대상	경쟁대상	경계대상	적대대상	모름/ 무응답	계
		%	%	%	%	%	%
전체	(1213)	24.3	38.2	32.3	4.9	.3	100.0
성남	(610)	22.1	38.7	33.8	5.1	.3	100.0
연령	(603)	26.7	37.7	30.7	4.6	.3	100.0
19~29세	(304)	23.5	37.5	33.1	5.6	.3	100.0
30~39세	(319)	26.3	40.9	29.8	3.0	.0	100.0
40~49세	(309)	25.1	39.4	28.4	6.5	.6	100.0
50세 이상	(281)	22.2	34.6	38.4	4.4	.3	100.0
교육수준							
중졸 이하	(144)	22.9	37.6	34.1	5.4	.0	100.0
고졸 이상	(547)	20.0	39.4	35.9	4.1	.5	100.0
대졸 이상	(522)	29.3	37.1	27.9	5.5	.2	100.0
직업							
농/수/축업	(28)	23.0	46.2	25.6	5.3	.0	100.0
자영업	(214)	27.3	37.7	29.9	5.1	.0	100.0
블루칼라	(245)	21.1	40.9	33.6	4.0	.4	100.0
화이트칼라	(245)	21.7	37.1	37.0	4.2	.0	100.0
전업주부	(299)	25.7	38.1	30.8	4.8	.6	100.0
무직/기타	(182)	26.7	35.5	30.3	6.9	.6	100.0
소득수준							
200만원 미만	(232)	19.4	41.1	34.9	4.6	.0	100.0
200~299만원	(400)	22.5	39.2	32.1	5.8	.4	100.0
300~399만원	(339)	25.7	37.6	31.4	5.3	.0	100.0
400만원 이상	(226)	30.1	35.0	30.6	3.4	.9	100.0
모름/무응답	(17)	31.0	29.7	39.3	.0	.0	100.0
지수							
중부권	(603)	24.7	36.4	32.5	5.7	.6	100.0
호남권	(119)	8.6	39.2	46.6	5.6	.0	100.0
영남권	(119)	38.8	27.3	29.4	4.5	.0	100.0
강원권	(323)	21.9	45.6	28.5	4.0	.0	100.0
제주	(36)	28.9	37.7	33.3	.0	.0	100.0
정치성향	(13)	66.7	28.2	5.1	.0	.0	100.0
진보	(288)	26.7	35.0	33.7	4.6	.0	100.0
중도	(588)	22.7	40.3	31.7	4.6	.6	100.0
보수	(338)	25.2	37.3	32.0	5.6	.0	100.0

표40-4. 한국과 주요 주변국의 관계 인식 - ㉠ 러시아

문) ○○님은 다음의 국가가 우리에게 어떤 대상이라고 생각하십니까?

	사례수	협력대상	경쟁대상	경계대상	적대대상	모름/ 무응답	계
		%	%	%	%	%	%
전체	(1213)	29.4	35.2	31.1	4.0	.3	100.0
성남	(610)	29.9	36.0	30.1	3.7	.3	100.0
남여	(603)	29.0	34.3	32.2	4.3	.3	100.0
연령							
19~29세	(304)	31.3	35.2	28.6	4.6	.3	100.0
30~39세	(319)	32.1	36.9	28.3	2.7	.0	100.0
40~49세	(309)	31.4	33.4	30.9	3.9	.3	100.0
50세 이상	(281)	22.2	35.0	37.4	4.7	.7	100.0
교육수준							
고졸 이하	(144)	22.6	34.8	36.5	6.1	.0	100.0
중졸 이상	(547)	24.9	35.7	35.8	3.1	.5	100.0
대졸 이상	(522)	36.0	34.7	24.8	4.3	.2	100.0
직업							
농/수업	(28)	23.6	40.9	29.4	6.2	.0	100.0
자영업	(214)	31.2	33.4	31.1	4.3	.0	100.0
블루칼라	(245)	27.0	35.1	33.0	4.5	.4	100.0
화이트칼라	(245)	32.7	33.6	31.5	2.3	.0	100.0
전업주부	(299)	27.4	36.2	32.0	3.7	.7	100.0
무직/기타	(182)	30.4	36.9	27.1	5.0	.6	100.0
소득수준							
200만원 미만	(232)	24.0	40.0	31.7	4.3	.0	100.0
200~299만원	(400)	26.7	34.8	35.0	3.4	.2	100.0
300~399만원	(339)	30.7	33.8	29.6	6.0	.0	100.0
400만원 이상	(226)	38.1	33.5	25.4	2.0	.9	100.0
모름/무응답	(17)	27.4	26.1	40.0	.0	6.6	100.0
지수							
중부권	(603)	27.0	34.8	33.1	4.5	.7	100.0
호남권	(119)	15.5	33.9	49.3	1.3	.0	100.0
영남권	(119)	42.3	26.0	27.9	3.8	.0	100.0
강원권	(323)	29.8	40.6	24.9	4.6	.0	100.0
제주권	(36)	51.9	31.6	16.5	.0	.0	100.0
정치성향	(13)	79.5	20.5	.0	.0	.0	100.0
진보	(288)	33.9	32.8	29.1	4.2	.0	100.0
중도	(588)	26.6	36.4	32.0	4.3	.7	100.0
보수	(338)	30.4	34.9	31.4	3.2	.0	100.0

표41-1. 한반도 전쟁 시 주변4국의 태도 예상 - ㉠ 미국

문) 한반도에 전쟁이 일어나면 주변 4국은 어떻게 대처하리라고 생각하십니까?

	사례수	한국을 도울 것이다	북한을 도울 것이다	자국의 이익에 따를 것이다	중립을 지킬 것이다	계
		%	%	%	%	%
■ 전 체 ■ (1213)		56.8	1.4	37.9	3.9	100.0
■ 성 남 자 ■ (610)		59.8	.5	37.4	2.4	100.0
■ 담 여 자 ■ (603)		53.9	2.4	38.3	5.4	100.0
■ 연 령 ■ (304)		54.0	2.5	38.2	5.4	100.0
■ 19~29 세 ■ (319)		55.9	.3	40.3	3.5	100.0
■ 30~40 세 ■ (309)		58.7	1.4	37.2	2.7	100.0
■ 50세 이상 ■ (281)		59.0	1.5	35.5	4.0	100.0
■ 교육수준 ■ (144)		52.5	1.0	39.0	7.6	100.0
■ 중졸 이하 ■ (547)		59.8	1.7	35.2	3.3	100.0
■ 고졸 이상 ■ (522)		55.0	1.2	40.4	3.5	100.0
■ 직업 ■ (28)		49.7	2.6	47.6	.0	100.0
■ 농/수/축 ■ (214)		57.7	1.8	35.8	4.7	100.0
■ 자영 ■ (245)		59.9	1.9	35.7	2.5	100.0
■ 블루칼라 ■ (245)		52.1	.5	44.8	2.6	100.0
■ 화이트칼라 ■ (299)		56.9	1.4	35.8	5.9	100.0
■ 전업주부 ■ (182)		59.1	1.4	35.6	3.9	100.0
■ 무직/기타 ■ (232)		55.4	1.2	38.0	5.4	100.0
■ 소득수준 ■ (400)		56.4	1.6	37.7	4.2	100.0
■ 200만원 미만 ■ (339)		56.3	2.0	37.6	4.1	100.0
■ 200~299만원 ■ (226)		59.4	.5	38.7	1.4	100.0
■ 300~399만원 ■ (17)		63.2	.0	33.1	3.7	100.0
■ 400만원 이상 ■ (603)		65.2	2.2	27.8	4.8	100.0
■ 모름/무응답 ■ (119)		42.5	.4	50.3	6.8	100.0
■ 지수 ■ (119)		45.7	.6	52.5	1.2	100.0
■ 중영강 ■ (323)		52.3	.8	44.3	2.6	100.0
■ 영남 ■ (36)		57.4	.0	41.0	1.5	100.0
■ 강원 ■ (13)		12.8	.0	87.2	.0	100.0
■ 정치성향 ■ (288)		55.8	1.5	40.5	2.3	100.0
■ 진보 ■ (588)		55.7	1.6	37.6	5.1	100.0
■ 중도 ■ (338)		59.7	1.0	36.0	3.2	100.0
■ 보수 ■						

표41-2. 한반도 전쟁 시 주변4국의 태도 예상 - ㉠ 일본

문) 한반도에 전쟁이 일어나면 주변 4국은 어떻게 대처하리라고 생각하십니까?

	사례수	한국을 도울 것이다	북한을 도울 것이다	자국의 이익에 따를 것이다	중립을 지킬 것이다	모름/ 무응답	계
		%	%	%	%	%	%
■ 전 체 (1213)		15.3	4.4	68.5	11.6	.1	100.0
■ 성 남 자 (610)		17.8	3.6	67.7	10.8	.1	100.0
■ 연 령 자 (603)		12.9	5.3	69.4	12.4	.2	100.0
■ 19~29 세 (304)		19.6	7.7	60.9	11.8	.0	100.0
■ 30~39 세 (319)		13.8	3.6	72.2	10.4	.0	100.0
■ 40~49 세 (309)		17.0	3.2	68.8	10.7	.3	100.0
■ 50세 이상 (281)		10.6	3.2	72.3	13.6	.2	100.0
■ 교육수준별 (144)		9.2	1.9	79.7	8.8	.4	100.0
■ 중졸 이하 (547)		13.8	4.8	68.0	13.2	.2	100.0
■ 고졸 이상 (522)		18.7	4.7	66.1	10.5	.0	100.0
■ 직업별 (28)		8.2	5.3	79.3	7.3	.0	100.0
■ 농/수/축업 (214)		16.3	3.3	71.3	9.1	.0	100.0
■ 자영업 (245)		15.4	3.9	68.3	12.1	.3	100.0
■ 블루칼라 (245)		16.6	4.9	70.1	8.3	.0	100.0
■ 화이트칼라 (299)		11.4	5.1	67.6	15.6	.3	100.0
■ 전문직/기타 (182)		20.1	4.5	63.3	12.1	.0	100.0
■ 소득수준별 (232)		11.9	6.9	71.5	9.3	.3	100.0
■ 200만원 미만 (400)		13.2	5.4	68.4	12.8	.2	100.0
■ 200~299만원 (339)		18.4	2.7	64.1	14.8	.0	100.0
■ 300~399만원 (226)		17.5	3.1	72.1	7.3	.0	100.0
■ 400만원 이상 (17)		22.2	.0	73.9	3.9	.0	100.0
■ 모름/무응답 (603)		18.5	5.8	60.1	15.3	.3	100.0
■ 지수중영강제정치진중보 (119)		15.4	3.5	72.4	8.8	.0	100.0
■ 지역별 (119)		15.1	.8	79.1	4.9	.0	100.0
■ 영남권 (323)		8.8	4.2	77.7	9.3	.0	100.0
■ 영강권 (36)		22.9	.0	75.7	1.4	.0	100.0
■ 영주권 (13)		12.8	.0	79.5	7.7	.0	100.0
■ 정치성향 (288)		16.6	5.3	66.9	11.2	.0	100.0
■ 진보 (588)		14.1	4.4	68.2	13.1	.2	100.0
■ 중보 (338)		16.4	3.7	70.5	9.1	.2	100.0

표41-3. 한반도 전쟁 시 주변4국의 태도 예상 - ㉔ 중국

문) 한반도에 전쟁이 일어나면 주변 4국은 어떻게 대처하리라고 생각하십니까?

	사례수	한국을 도울 것이다	북한을 도울 것이다	자국의 이익에 따를 것이다	중립을 지킬 것이다	모름/ 무응답	계
		%	%	%	%	%	%
■ 전 체 (1213)	(1213)	4.6	29.4	52.9	13.0	.1	100.0
■ 성 남 자 (610)	(610)	3.5	33.3	51.1	12.1	.0	100.0
■ 남 자 (603)	(603)	5.8	25.5	54.7	13.9	.2	100.0
■ 연 령 19~29 세 (304)	(304)	5.2	30.5	49.5	14.9	.0	100.0
■ 30 대 (319)	(319)	4.2	24.0	58.8	13.0	.0	100.0
■ 40 대 (309)	(309)	4.3	34.8	49.5	11.2	.3	100.0
■ 50세 이상 (281)	(281)	5.0	28.4	53.6	13.0	.0	100.0
■ 교육수준별 (144)	(144)	5.0	22.4	56.1	16.5	.0	100.0
■ 중졸 이하 (547)	(547)	4.6	30.0	51.7	13.5	.2	100.0
■ 고졸 이상 (522)	(522)	4.5	30.7	53.3	11.5	.0	100.0
■ 직업별 (28)	(28)	.0	35.5	59.5	5.0	.0	100.0
■ 농/수/축업 (214)	(214)	5.9	30.0	49.3	14.7	.0	100.0
■ 자영업 (245)	(245)	4.6	31.9	52.2	11.3	.0	100.0
■ 블루칼라 (245)	(245)	2.6	28.4	59.2	9.8	.0	100.0
■ 화이트칼라 (299)	(299)	5.2	25.9	54.1	14.5	.3	100.0
■ 전문직/기타 (182)	(182)	5.8	31.4	46.4	16.3	.0	100.0
■ 소득수준별 (232)	(232)	4.5	28.4	54.8	12.3	.0	100.0
■ 200만원 미만 (400)	(400)	4.5	29.6	52.6	13.0	.2	100.0
■ 200~299만원 (339)	(339)	5.2	31.2	51.4	12.2	.0	100.0
■ 300~399만원 (226)	(226)	4.0	26.1	55.3	14.7	.0	100.0
■ 400만원 이상 (17)	(17)	6.6	46.8	32.3	14.3	.0	100.0
■ 모름/무응답 (603)	(603)	4.9	33.0	46.7	15.2	.2	100.0
■ 지수중영강제정치진중보 (119)	(119)	.8	30.2	52.4	16.6	.0	100.0
■ 영강제정치진중보 (119)	(119)	8.5	19.4	58.5	13.7	.0	100.0
■ 영강제정치진중보 (323)	(323)	4.7	27.2	59.4	8.7	.0	100.0
■ 영강제정치진중보 (36)	(36)	.0	26.2	68.5	5.3	.0	100.0
■ 영강제정치진중보 (13)	(13)	.0	12.8	87.2	.0	.0	100.0
■ 정치성향전도적 (288)	(288)	2.6	31.7	51.9	13.8	.0	100.0
■ 진중보 (588)	(588)	4.6	28.6	53.6	12.9	.2	100.0
■ 중보 수 (338)	(338)	6.4	28.7	52.4	12.4	.0	100.0

표41-4. 한반도 전쟁 시 주변4국의 태도 예상 - ㉞ 러시아

문) 한반도에 전쟁이 일어나면 주변 4국은 어떻게 대처하리라고 생각하십니까?

	사례수	한국을 도울 것이다	북한을 도울 것이다	자국의 이익에 따를 것이다	중립을 지킬 것이다	모름/ 무응답	계
		%	%	%	%	%	%
■ 전 체 (1213)		6.5	20.4	54.0	19.0	.1	100.0
■ 성 남 자 (610)		5.5	21.9	52.6	19.9	.1	100.0
■ 연 령 자 (603)		7.5	18.9	55.4	18.0	.2	100.0
■ 19~29 세 (304)		7.4	20.5	49.1	23.0	.0	100.0
■ 30~39 세 (319)		7.7	18.1	59.7	14.4	.0	100.0
■ 40~49 세 (309)		4.6	23.0	53.7	18.4	.3	100.0
■ 50세 이상 (281)		6.1	20.2	53.2	20.2	.2	100.0
■ 교육수준별 (144)		4.9	16.5	59.4	18.7	.4	100.0
■ 중졸 이하 (547)		6.5	20.5	53.1	19.8	.2	100.0
■ 고졸 이상 (522)		6.8	21.5	53.5	18.2	.0	100.0
■ 직업별 (28)		.0	25.0	66.1	8.9	.0	100.0
■ 농/수/축업 (214)		5.5	21.7	51.9	20.9	.0	100.0
■ 자영업 (245)		5.7	22.2	54.7	17.0	.3	100.0
■ 블루칼라 (245)		7.2	18.8	55.7	18.3	.0	100.0
■ 화이트칼라 (299)		6.8	17.6	57.8	17.6	.3	100.0
■ 전문직/기타 (182)		8.1	22.7	45.3	23.9	.0	100.0
■ 소득수준별 (232)		5.8	20.4	54.3	19.2	.3	100.0
■ 200만원 미만 (400)		7.6	19.6	54.3	18.2	.2	100.0
■ 200~299만원 (339)		5.4	23.8	51.4	19.3	.0	100.0
■ 300~399만원 (226)		6.7	15.9	58.3	19.2	.0	100.0
■ 400만원 이상 (17)		6.6	32.3	39.1	22.0	.0	100.0
■ 모름/무응답 (603)		6.8	23.3	47.3	22.3	.3	100.0
■ 지수중회영강제정치진중보 (119)		4.0	15.8	56.0	24.3	.0	100.0
■ 역도부남 (119)		8.9	21.7	59.3	10.1	.0	100.0
■ 영강대 (323)		6.8	17.6	61.7	13.9	.0	100.0
■ 강대 (36)		.0	16.7	58.1	25.1	.0	100.0
■ 제정적성향전적 (13)		.0	.0	94.9	5.1	.0	100.0
■ 정치성향전적 (288)		7.3	19.5	51.4	21.8	.0	100.0
■ 진보 (588)		6.7	19.4	56.7	17.1	.2	100.0
■ 중보 (338)		5.3	23.1	51.7	19.8	.2	100.0

표42-1. 주변국가별 남북한 통일 희망 정도 - ㉞ 미국

문) ○○님은 다음 국가들이 남북한의 통일을 원한다고 생각하십니까?
 혹은 원하지 않는다고 생각하십니까?

	사례수	①	②	①+②	③	④	③+④	계
		매우 원한다	원하는 편이다		원하지 않는 편이다	전혀 원하지 않는다		
		%	%	%	%	%	%	%
■ 전 체 (1213)		5.4	21.7	27.0	50.8	22.2	73.0	100.0
■ 성 남 (610)		5.9	19.6	25.5	50.7	23.8	74.5	100.0
■ 여 (603)		4.8	23.8	28.6	50.8	20.6	71.4	100.0
■ 연 평 (304)		4.8	22.4	27.1	48.3	24.6	72.9	100.0
■ 19~29 세 대 (319)		4.3	21.7	26.0	49.4	24.6	74.0	100.0
■ 30~40 세 대 (309)		4.6	23.0	27.6	50.4	22.0	72.4	100.0
■ 50세 이상 (281)		7.9	19.5	27.5	55.4	17.2	72.5	100.0
■ 교육 수준 이 하 (144)		7.1	22.7	29.8	56.0	14.2	70.2	100.0
■ 중졸 이 하 (547)		4.9	21.1	26.0	48.4	25.7	74.0	100.0
■ 고졸 이 상 (522)		5.4	22.0	27.4	51.8	20.8	72.6	100.0
■ 직업 종 류 (28)		.0	25.8	25.8	69.3	4.9	74.2	100.0
■ 농/수/축 (214)		5.6	27.8	33.4	45.5	21.2	66.6	100.0
■ 자영 (245)		4.2	19.4	23.6	46.8	29.6	76.4	100.0
■ 블루칼라 (245)		4.2	21.0	25.2	54.7	20.1	74.8	100.0
■ 화이트칼라 (299)		6.8	18.3	25.1	53.5	21.4	74.9	100.0
■ 전업주부 (182)		6.6	23.4	30.0	49.6	20.4	70.0	100.0
■ 무직/기타 (232)		5.7	27.6	33.4	45.5	21.1	66.6	100.0
■ 소득 수준 미 만 (400)		5.8	18.6	24.4	51.2	24.4	75.6	100.0
■ 200만원 미만 (339)		4.8	22.3	27.1	51.3	21.6	72.9	100.0
■ 200~299만원 (226)		5.2	19.9	25.1	54.1	20.8	74.9	100.0
■ 300~399만원 (17)		2.9	23.7	26.7	57.2	16.1	73.3	100.0
■ 400만원 이상 (603)		5.4	19.5	24.9	44.3	30.8	75.1	100.0
■ 모름/무응답 (119)		3.5	21.5	25.0	58.8	16.2	75.0	100.0
■ 지 수 (119)		1.7	25.5	27.2	53.2	19.7	72.8	100.0
■ 중 호 영 강 (323)		6.7	24.4	31.1	56.7	12.2	68.9	100.0
■ 영 강 남 (36)		9.9	19.7	29.5	68.2	2.2	70.5	100.0
■ 강 제 권 원 주 (13)		5.1	28.2	33.3	59.0	7.7	66.7	100.0
■ 정치 적 성 향 (288)		5.9	23.2	29.1	49.2	21.7	70.9	100.0
■ 진 중 보 (588)		5.7	21.7	27.4	49.4	23.2	72.6	100.0
■ 보 수 (338)		4.2	20.5	24.7	54.4	21.0	75.3	100.0

표42-2. 주변국가별 남북한 통일 희망 정도 - ㉞ 일본

문) ○○님은 다음 국가들이 남북한의 통일을 원한다고 생각하십니까?
 혹은 원하지 않는다고 생각하십니까?

	사례수	①	②	①+②	③	④	③+④	모름/ 무응답	계
		매우 원한다	원하는 편이다		원하지 않는 편이다	전혀 원하지 않는다			
		%	%	%	%	%	%	%	%
■ 전 체 ■ 성남자 (1213)		1.3	8.7	10.0	55.9	34.0	90.0	.1	100.0
■ 연영 ■ 19~29세 (610)		1.2	6.3	7.5	56.4	36.1	92.5	.0	100.0
■ 30대 ■ 30~39세 (603)		1.3	11.1	12.4	55.4	32.0	87.4	.1	100.0
■ 40대 ■ 40~49세 (304)		2.1	11.2	13.2	51.9	34.9	86.8	.0	100.0
■ 50세 이상 ■ 50세 이상 (319)		.3	10.0	10.3	55.5	34.2	89.7	.0	100.0
■ 교육수준 ■ 중졸 이하 (309)		1.0	7.9	8.9	56.7	34.1	90.8	.3	100.0
■ 고졸 이상 ■ 고졸 이상 (281)		1.9	5.4	7.2	59.9	32.9	92.8	.0	100.0
■ 직업 ■ 농/수/축 (144)		1.0	9.8	10.8	61.4	27.8	89.2	.0	100.0
■ 자영 ■ 자영업 (547)		1.2	8.2	9.5	52.2	38.2	90.4	.2	100.0
■ 직업 ■ 직업 (522)		1.4	8.9	10.3	58.3	31.4	89.7	.0	100.0
■ 소득수준 ■ 200만원 미만 (28)		.0	4.4	4.4	85.0	10.6	95.6	.0	100.0
■ 200~299만원 ■ 200~299만원 (214)		.8	10.7	11.5	57.3	31.1	88.5	.0	100.0
■ 300~399만원 ■ 300~399만원 (245)		1.9	6.5	8.4	50.3	41.3	91.6	.0	100.0
■ 400만원 이상 ■ 400만원 이상 (245)		.4	7.9	8.3	60.3	31.4	91.7	.0	100.0
■ 모름/무응답 ■ 모름/무응답 (299)		1.9	9.2	11.1	53.6	35.0	88.7	.3	100.0
■ 지수 ■ 지수 (182)		1.3	10.3	11.6	55.1	33.3	88.4	.0	100.0
■ 중후방 ■ 중후방 (232)		1.3	13.0	14.2	51.6	34.2	85.8	.0	100.0
■ 호남 ■ 호남 (400)		1.7	8.2	9.9	54.9	35.2	90.1	.0	100.0
■ 영남 ■ 영남 (339)		1.0	7.2	8.2	59.4	32.1	91.5	.3	100.0
■ 경상 ■ 경상 (226)		.8	6.8	7.7	57.3	35.0	92.3	.0	100.0
■ 정치성향 ■ 정치성향 (17)		2.9	17.1	20.0	50.3	29.7	80.0	.0	100.0
■ 진보 ■ 진보 (603)		1.8	10.0	11.7	48.2	39.9	88.1	.1	100.0
■ 중도 ■ 중도 (119)		1.7	11.8	13.4	47.0	39.6	86.6	.0	100.0
■ 후방 ■ 후방 (119)		.8	14.1	15.0	58.9	26.1	85.0	.0	100.0
■ 상류 ■ 상류 (323)		.0	2.6	2.6	70.7	26.7	97.4	.0	100.0
■ 중류 ■ 중류 (36)		3.5	12.5	16.0	64.9	19.1	84.0	.0	100.0
■ 하류 ■ 하류 (13)		5.1	12.8	17.9	74.4	7.7	82.1	.0	100.0
■ 정보 ■ 정보 (288)		1.7	10.6	12.2	56.4	31.4	87.8	.0	100.0
■ 중도 ■ 중도 (588)		1.4	7.1	8.5	56.1	35.2	91.3	.1	100.0
■ 보수 ■ 보수 (338)		.7	9.8	10.6	55.2	34.2	89.4	.0	100.0

표42-3. 주변국가별 남북한 통일 희망 정도 - ㉔ 중국

문) ○○님은 다음 국가들이 남북한의 통일을 원한다고 생각하십니까?
 혹은 원하지 않는다고 생각하십니까?

	사례수	①	②	①+②	③	④	③+④	모름/ 무응답	계
		매우 원한다	원하는 편이다		원하지 않는 편이다	전혀 원하지 않는다			
		%	%	%	%	%	%	%	%
■ 전 체 ■ 성남 여 자 체 연 영 별 19~29 세 30 대 40 대 50세 이상 ■ 교육수준별 ■ 중졸 이하 고졸 이상 ■ 직업 ■ 농/수/축 자영업 블루칼라 화이트칼라 전업주부 무직/기타 ■ 소득수준별 ■ 200만원 미만 200~299만원 300~399만원 400만원 이상 모름/무응답 ■ 지연도별 ■ 수중호영강 중호영강 호영강 영강 강제 정치적 진중보 보수	(1213) (610) (603) (304) (319) (309) (281) (144) (547) (522) (28) (214) (245) (245) (299) (182) (232) (400) (339) (226) (17) (603) (119) (119) (323) (36) (13) (288) (588) (338)	2.2 2.3 2.0 2.4 2.4 2.2 1.6 2.2 2.3 2.0 5.9 2.6 1.3 1.5 2.8 2.0 1.1 4.7 1.2 .3 .0 3.5 .8 1.8 .4 .0 5.1 2.3 1.7 2.9	10.9 10.0 11.8 14.7 11.6 8.1 9.3 13.9 9.1 12.0 5.3 12.6 10.3 9.6 9.7 14.4 16.4 9.1 10.9 8.1 17.7 12.3 9.7 13.4 8.9 5.6 .0 12.0 10.2 11.3	13.1 12.3 13.8 17.1 14.0 10.2 10.9 16.1 11.4 14.0 11.1 15.2 11.6 11.1 12.5 16.3 17.5 13.8 12.1 8.4 17.7 15.8 10.5 15.2 9.3 5.6 5.1 14.3 11.9 14.2	58.4 57.7 59.2 54.5 58.0 58.5 63.1 64.5 56.3 59.0 84.8 55.4 54.5 61.4 59.3 57.6 59.2 54.4 60.4 61.7 60.0 50.4 57.7 68.6 66.0 84.2 87.2 60.3 57.4 58.7	28.4 30.0 26.8 28.4 28.0 31.0 26.0 19.5 32.2 26.9 4.1 29.3 33.8 27.4 27.9 26.1 23.3 31.8 27.3 29.9 22.2 33.7 31.8 16.2 24.8 10.2 7.7 25.5 30.6 27.1	86.8 87.7 86.0 82.9 86.0 89.5 89.1 83.9 88.5 86.0 88.9 84.8 88.4 88.9 87.2 83.7 82.5 86.2 87.6 91.6 82.3 84.0 89.5 84.8 90.7 94.4 94.9 85.7 88.0 85.8	.1 .0 .1 .0 .0 .3 .0 .0 .2 .0 .0 .0 .0 .0 .3 .0 .0 .0 .0 .3 .0 .0 .1 .0 .0 .0 .0 .0 .0 .1 .1 .0	100.0 100.0

표42-4. 주변국가별 남북한 통일 희망 정도 - ㉠ 러시아

문) ○○님은 다음 국가들이 남북한의 통일을 원한다고 생각하십니까?
 혹은 원하지 않는다고 생각하십니까?

	사례수	①	②	①+②	③	④	③+④	모름/ 무응답	계
		매우 원한다	원하는 편이다		원하지 않는 편이다	전혀 원하지 않는다			
		%	%	%	%	%	%	%	%
■ 전 체 ■ 성남 여 자 연 령 별 19~29 세 30 대 40 대 50세 이상 교육수준 중졸 이하 고재 이 직 업 농/수/축 자 영 업 블루칼라 화이트칼라 전업주부 무직/기타 ■ 소 득 ■ 200만원 미만 200~299만원 300~399만원 400만원 이상 모름/무응답	(1213) (610) (603) (304) (319) (309) (281) (144) (547) (522) (28) (214) (245) (245) (299) (182) (232) (400) (339) (226) (17)	2.1 2.5 1.8 2.1 2.1 2.6 1.8 .9 2.2 2.4 3.5 3.4 1.7 .4 2.6 2.6 2.7 3.3 1.8 .3 .0	12.9 11.3 14.5 17.0 14.3 10.3 9.5 13.0 12.2 13.6 7.0 12.6 10.4 11.4 12.3 20.2 16.5 12.1 11.6 11.3 26.5	15.0 13.8 16.2 19.1 16.5 12.8 11.4 13.9 14.4 16.0 10.5 16.0 12.1 11.9 15.0 22.8 19.2 15.4 13.4 11.6 26.5	60.0 60.1 60.0 57.0 58.9 59.3 65.5 67.8 55.8 62.3 84.8 57.6 55.8 64.2 60.9 57.8 58.5 58.9 61.4 61.6 60.8	24.8 25.9 23.7 23.9 24.7 27.3 23.1 18.3 29.6 21.5 4.7 26.4 32.1 23.5 23.8 19.4 21.8 25.7 25.0 26.9 12.7	84.8 86.0 83.6 80.9 83.5 86.6 88.6 86.1 85.4 83.8 89.5 84.0 87.9 87.7 84.7 77.2 80.3 84.6 86.4 88.4 73.5	.2 .2 .1 .0 .0 .6 .0 .0 .2 .2 .0 .0 .0 .4 .3 .0 .5 .0 .3 .0 .0 .0	100.0 100.0
■ 지 수 ■ 중 호 영 상 정 치 적 진 중 보 수	(603) (119) (119) (323) (36) (13) (288) (588) (338)	3.5 .8 .8 .7 .0 5.1 3.3 1.4 2.5	13.6 12.0 17.5 10.6 11.4 5.1 14.2 12.9 11.5	17.1 12.8 18.4 11.3 11.4 10.3 17.6 14.3 14.1	51.4 65.4 66.0 69.1 79.5 82.1 61.1 58.0 62.7	31.2 21.8 15.7 19.7 9.1 7.7 21.0 27.5 23.3	82.6 87.2 81.6 88.7 88.6 89.7 82.1 85.6 85.9	.3 .0 .0 .0 .0 .0 .4 .1 .0	100.0 100.0 100.0 100.0 100.0 100.0 100.0 100.0 100.0

표43. 남북한 통일에 주변국 협조 필요 정도

문) ○○님은 남북한이 통일하는데 한반도 주변국들의 협조가 얼마나 필요하다고 생각하십니까?
혹은 필요하지 않다고 생각하십니까?

	사례수	①	②	①+②	③	④	③+④	계
		매우 필요 하다	약간 필요 하다		별로 필요 하지 않다	전혀 필요 하지 않다		
		%	%	%	%	%	%	%
전체	(1213)	34.8	53.0	87.8	9.6	2.6	12.2	100.0
남자	(610)	38.6	49.3	87.9	9.7	2.4	12.1	100.0
여성	(603)	31.0	56.7	87.7	9.4	2.8	12.3	100.0
연령								
19~29세	(304)	40.4	44.2	84.7	12.2	3.2	15.3	100.0
30~39세	(319)	30.5	56.3	86.8	8.9	4.4	13.2	100.0
40~49세	(309)	37.7	53.0	90.7	7.3	2.0	9.3	100.0
50세 이상	(281)	30.6	58.6	89.2	10.1	.7	10.8	100.0
교육수준								
중졸 이하	(144)	26.6	54.5	81.1	14.5	4.3	18.9	100.0
고졸 이상	(547)	30.2	56.2	86.4	10.7	2.9	13.6	100.0
대재직업	(522)	41.9	49.2	91.1	7.0	1.9	8.9	100.0
직업								
농/수/축	(28)	43.3	54.3	97.7	.0	2.3	2.3	100.0
자영업	(214)	33.9	54.7	88.6	9.5	1.9	11.4	100.0
블루칼라	(245)	33.4	56.1	89.5	9.4	1.0	10.5	100.0
화이트칼라	(245)	39.7	47.9	87.7	10.5	1.9	12.3	100.0
전업주부	(299)	28.3	57.5	85.8	10.0	4.2	14.2	100.0
무직/기타	(182)	40.7	45.8	86.5	9.5	4.0	13.5	100.0
소득수준								
200만원 미만	(232)	33.5	49.3	82.7	13.8	3.5	17.3	100.0
200~299만원	(400)	34.5	54.8	89.2	7.8	3.0	10.8	100.0
300~399만원	(339)	32.8	55.7	88.5	8.8	2.6	11.5	100.0
400만원 이상	(226)	39.4	50.4	89.8	9.0	1.2	10.2	100.0
모름/무응답	(17)	42.1	41.2	83.3	16.7	.0	16.7	100.0
지역별								
지수중도	(603)	33.8	51.7	85.5	10.6	3.9	14.5	100.0
중도남	(119)	38.6	49.3	87.9	10.4	1.7	12.1	100.0
중도남	(119)	43.5	48.0	91.5	7.2	1.3	8.5	100.0
영남	(323)	32.5	58.5	91.0	8.2	.8	9.0	100.0
강원	(36)	27.6	57.7	85.3	11.9	2.8	14.7	100.0
제주	(13)	46.2	42.3	88.5	3.8	7.7	11.5	100.0
정치성향								
진보	(288)	38.0	51.2	89.2	8.6	2.2	10.8	100.0
중보	(588)	32.6	55.3	87.9	9.1	3.0	12.1	100.0
보수	(338)	36.0	50.4	86.3	11.3	2.4	13.7	100.0

표44-1. 국가별 남북한 통일 협조 필요 정도 - ㉞ 미국

문) ○○님은 남북한 통일을 위해 다음 국가들의 도움이 얼마나 필요하다고 생각하십니까? 혹은 도움이 필요하지 않다고 생각하십니까?

	사례수	①	②	①+②	③	④	③+④	계
		매우 필요하다	필요한 편이다		필요 하지 않은 편이다	전혀 필요 하지 않다		
		%	%	%	%	%	%	%
■ 전 체	(1213)	42.3	48.6	90.8	7.1	2.0	9.2	100.0
■ 성 남	(610)	46.3	45.9	92.1	5.9	1.9	7.9	100.0
■ 연 여	(603)	38.2	51.3	89.5	8.3	2.1	10.5	100.0
■ 령 19~29세	(304)	42.4	45.1	87.5	8.6	3.9	12.5	100.0
■ 세 30대	(319)	37.1	53.2	90.3	8.2	1.5	9.7	100.0
■ 대 40대	(309)	44.5	48.1	92.7	5.5	1.8	7.3	100.0
■ 50세 이상	(281)	45.4	47.6	93.0	6.2	.8	7.0	100.0
■ 교육 수준	(144)	37.1	49.4	86.6	11.9	1.5	13.4	100.0
■ 종졸 이상	(547)	41.1	50.5	91.6	6.6	1.8	8.4	100.0
■ 고졸 이하	(522)	44.9	46.3	91.2	6.4	2.4	8.8	100.0
■ 직업	(28)	36.9	59.0	95.9	.0	4.1	4.1	100.0
■ 농/수/축	(214)	42.5	49.7	92.2	6.8	1.0	7.8	100.0
■ 자영	(245)	45.4	47.4	92.8	5.1	2.1	7.2	100.0
■ 블루칼라	(245)	42.1	50.3	92.4	6.0	1.6	7.6	100.0
■ 화이트칼라	(299)	38.8	51.2	90.0	7.9	2.1	10.0	100.0
■ 전업주부	(182)	44.5	40.6	85.1	11.6	3.3	14.9	100.0
■ 무직/기타	(232)	42.7	46.0	88.7	8.9	2.4	11.3	100.0
■ 소득 수준	(400)	44.0	47.5	91.5	7.1	1.3	8.5	100.0
■ 200만원 미만	(339)	38.9	50.9	89.8	7.4	2.9	10.2	100.0
■ 200~299만원	(226)	44.2	49.3	93.5	4.8	1.7	6.5	100.0
■ 300~399만원	(17)	35.4	55.0	90.5	9.5	.0	9.5	100.0
■ 400만원 이상	(603)	50.7	40.5	91.2	6.1	2.7	8.8	100.0
■ 모름/무응답	(119)	26.0	61.6	87.6	9.9	2.5	12.4	100.0
■ 지수	(119)	33.2	56.3	89.4	7.9	2.6	10.6	100.0
■ 중후보	(323)	34.2	58.1	92.3	7.0	.7	7.7	100.0
■ 영남	(36)	57.8	33.0	90.8	9.2	.0	9.2	100.0
■ 강권	(13)	38.5	42.3	80.8	19.2	.0	19.2	100.0
■ 제정	(288)	40.6	51.1	91.7	5.5	2.8	8.3	100.0
■ 정치	(588)	42.1	47.5	89.6	8.4	2.0	10.4	100.0
■ 진보	(338)	44.0	48.3	92.3	6.3	1.4	7.7	100.0
■ 중도								
■ 보수								

표44-2. 국가별 남북한 통일 협조 필요 정도 - ㉞ 일본

문) ○○님은 남북한 통일을 위해 다음 국가들의 도움이 얼마나 필요하다고 생각하십니까? 혹은 도움이 필요하지 않다고 생각하십니까?

	사례수	①	②	①+②	③	④	③+④	계
		매우 필요하다	필요한 편이다		필요 하지 않은 편이다	전혀 필요 하지 않다		
		%	%	%	%	%	%	%
■ 전성남	(1213)	18.7	53.0	71.7	22.2	6.1	28.3	100.0
■ 체별자	(610)	21.6	49.0	70.6	23.0	6.4	29.4	100.0
■ 연령	(603)	15.8	57.1	72.9	21.3	5.8	27.1	100.0
■ 19~29세	(304)	19.5	48.6	68.1	24.3	7.6	31.9	100.0
■ 30~39세	(319)	17.1	54.4	71.5	22.3	6.2	28.5	100.0
■ 40~49세	(309)	22.1	53.3	75.4	18.0	6.6	24.6	100.0
■ 50세 이상	(281)	16.0	55.9	71.9	24.3	3.9	28.1	100.0
■ 교육수준	(144)	13.3	49.0	62.3	30.6	7.1	37.7	100.0
■ 중졸 이하	(547)	16.7	55.0	71.7	22.1	6.2	28.3	100.0
■ 고졸 이상	(522)	22.3	52.1	74.4	19.9	5.7	25.6	100.0
■ 직업	(28)	29.8	66.1	95.9	.0	4.1	4.1	100.0
■ 농/수/축	(214)	20.5	48.3	68.8	25.9	5.3	31.2	100.0
■ 자영업	(245)	17.4	53.1	70.4	23.0	6.6	29.6	100.0
■ 블루칼라	(245)	17.5	55.4	72.9	21.7	5.4	27.1	100.0
■ 화이트칼라	(299)	15.6	59.1	74.7	18.9	6.4	25.3	100.0
■ 전업주부	(182)	23.3	43.4	66.7	26.1	7.2	33.3	100.0
■ 무직/기타	(232)	20.9	50.5	71.4	24.3	4.3	28.6	100.0
■ 소득수준	(400)	18.6	56.6	75.2	18.4	6.4	24.8	100.0
■ 200만원 미만	(339)	17.9	52.2	70.1	22.9	7.0	29.9	100.0
■ 200~299만원	(226)	17.6	52.2	69.8	24.0	6.2	30.2	100.0
■ 300~399만원	(17)	22.5	31.2	53.8	41.7	4.5	46.2	100.0
■ 400만원 이상	(603)	22.4	51.7	74.1	19.1	6.8	25.9	100.0
■ 모름/무응답	(119)	7.9	50.6	58.5	30.5	11.0	41.5	100.0
■ 지수	(119)	18.4	54.9	73.3	20.9	5.8	26.7	100.0
■ 중후방	(323)	17.5	53.9	71.3	24.9	3.8	28.7	100.0
■ 영남	(36)	12.1	61.4	73.5	24.2	2.3	26.5	100.0
■ 강권	(13)	.0	75.6	75.6	24.4	.0	24.4	100.0
■ 제정	(288)	18.1	56.7	74.7	18.6	6.6	25.3	100.0
■ 정치적	(588)	19.5	50.8	70.4	23.8	5.8	29.6	100.0
■ 진보	(338)	17.9	53.7	71.6	22.3	6.2	28.4	100.0
■ 중도								
■ 보수								

표44-3. 국가별 남북한 통일 협조 필요 정도 - ㉔ 중국

문) ○○님은 남북한 통일을 위해 다음 국가들의 도움이 얼마나 필요하다고 생각하십니까? 혹은 도움이 필요하지 않다고 생각하십니까?

	사례수	①	②	①+②	③	④	③+④	계
		매우 필요하다	필요한 편이다		필요 하지 않은 편이다	전혀 필요 하지 않다		
		%	%	%	%	%	%	%
■ 전 체 ■ (1213)		25.7	55.4	81.1	14.9	4.0	18.9	100.0
■ 남 자 ■ (610)		27.7	54.1	81.8	13.7	4.5	18.2	100.0
■ 연 령 ■ (603)		23.6	56.8	80.3	16.1	3.5	19.7	100.0
■ 19~29 세 ■ (304)		25.3	53.1	78.4	17.1	4.6	21.6	100.0
■ 30 대 ■ (319)		21.3	60.2	81.5	14.5	4.0	18.5	100.0
■ 40 대 ■ (309)		27.5	53.9	81.4	13.0	5.7	18.6	100.0
■ 50세 이 상 ■ (281)		29.1	54.2	83.3	15.1	1.5	16.7	100.0
■ 고 교육 수 준 ■ (144)		19.7	56.2	75.8	20.2	3.9	24.2	100.0
■ 중 고 졸 이 하 ■ (547)		23.2	56.0	79.2	16.5	4.3	20.8	100.0
■ 대 재 이 상 ■ (522)		29.9	54.6	84.5	11.8	3.7	15.5	100.0
■ 직 업 ■ (28)		36.9	54.3	91.2	4.7	4.1	8.8	100.0
■ 농/수/축 ■ (214)		24.7	56.0	80.8	15.4	3.8	19.2	100.0
■ 자 영 업 ■ (245)		24.0	57.6	81.6	16.1	2.3	18.4	100.0
■ 블루 트 칼라 ■ (245)		25.6	57.3	82.9	11.1	6.1	17.1	100.0
■ 화이트 칼라 ■ (299)		24.6	55.3	79.9	16.5	3.6	20.1	100.0
■ 전 업 주 부 ■ (182)		29.2	49.5	78.7	16.8	4.5	21.3	100.0
■ 무 직 / 기 타 ■ (232)		25.0	53.2	78.1	19.1	2.8	21.9	100.0
■ 소 득 수 준 ■ (400)		25.1	57.4	82.5	13.4	4.1	17.5	100.0
■ 200만 원 미 만 ■ (339)		24.8	54.6	79.4	15.4	5.2	20.6	100.0
■ 200~299만 원 ■ (226)		29.6	55.5	85.1	11.4	3.5	14.9	100.0
■ 300~399만 원 ■ (17)		16.4	53.6	70.0	30.0	.0	30.0	100.0
■ 400만 원 이 상 ■ (603)		29.7	52.7	82.4	12.3	5.3	17.6	100.0
■ 모 름 / 무 응 답 ■ (119)		11.6	55.0	66.5	27.3	6.2	33.5	100.0
■ 지 수 ■ (119)		22.5	59.3	81.8	14.3	3.9	18.2	100.0
■ 중 호 부 담 ■ (323)		23.8	59.8	83.6	15.2	1.3	16.4	100.0
■ 영 강 담 ■ (36)		32.1	50.6	82.7	15.0	2.3	17.3	100.0
■ 제 강 담 ■ (13)		25.6	55.1	80.8	19.2	.0	19.2	100.0
■ 정 치 적 성 향 ■ (288)		26.0	57.6	83.6	11.2	5.2	16.4	100.0
■ 진 보 적 ■ (588)		24.7	54.7	79.4	17.1	3.5	20.6	100.0
■ 중 보 ■ (338)		27.1	54.9	81.9	14.2	3.9	18.1	100.0

표44-4. 국가별 남북한 통일 협조 필요 정도 - ㉠ 러시아

문) ○○님은 남북한 통일을 위해 다음 국가들의 도움이 얼마나 필요하다고 생각하십니까? 혹은 도움이 필요하지 않다고 생각하십니까?

	사례수	①	②	①+②	③	④	③+④	모름/ 무응답	계
		매우 필요하다	필요한 편이다		필요 하지 않은 편이다	전혀 필요 하지 않다			
		%	%	%	%	%	%	%	%
■ 전 체 (1213)		17.2	58.1	75.3	20.7	3.9	24.6	.1	100.0
■ 성 남 (610)		19.8	55.4	75.2	20.7	4.1	24.8	.0	100.0
■ 성 여 (603)		14.6	60.9	75.5	20.6	3.8	24.3	.2	100.0
■ 연 령 19~29세 (304)		16.3	54.7	71.0	23.9	5.0	29.0	.0	100.0
■ 연 령 30~39세 (319)		15.1	60.3	75.4	20.7	3.9	24.6	.0	100.0
■ 연 령 40~49세 (309)		20.7	56.8	77.5	17.5	4.8	22.3	.2	100.0
■ 연 령 50세 이상 (281)		16.6	60.9	77.5	20.5	1.8	22.3	.2	100.0
■ 고 교육수준 이하 (144)		12.7	55.3	68.0	27.5	4.5	32.0	.0	100.0
■ 고 교육수준 이상 (547)		15.8	59.4	75.2	20.6	4.0	24.6	.2	100.0
■ 대 재업 이상 (522)		19.8	57.6	77.5	18.9	3.7	22.5	.0	100.0
■ 직 업 농/수/축 (28)		36.9	52.0	88.8	7.1	4.1	11.2	.0	100.0
■ 직 업 자영 (214)		18.2	59.0	77.2	19.9	2.9	22.8	.0	100.0
■ 직 업 블루칼라 (245)		16.6	58.9	75.4	22.2	2.4	24.6	.0	100.0
■ 직 업 화이트칼라 (245)		19.4	54.8	74.3	19.8	6.0	25.7	.0	100.0
■ 직 업 전업주부 (299)		12.7	62.9	75.6	19.9	4.2	24.0	.3	100.0
■ 직 업 무직/기타 (182)		18.1	53.7	71.8	24.0	4.2	28.2	.0	100.0
■ 소 소득수준 이하 (232)		19.1	53.5	72.6	24.8	2.4	27.2	.2	100.0
■ 소 소득수준 200만원 미만 (400)		16.3	62.1	78.4	18.1	3.3	21.4	.1	100.0
■ 소 소득수준 200~299만원 (339)		14.3	58.9	73.2	20.6	6.2	26.8	.0	100.0
■ 소 소득수준 300~399만원 (226)		21.2	55.4	76.6	19.9	3.6	23.4	.0	100.0
■ 소 소득수준 400만원 이상 (17)		16.4	49.1	65.5	34.5	.0	34.5	.0	100.0
■ 모름/무응답 (17)		16.4	49.1	65.5	34.5	.0	34.5	.0	100.0
■ 지 수 연 별 (603)		19.0	59.0	78.0	16.7	5.3	22.0	.0	100.0
■ 지 수 중 호 무 권 (119)		7.9	52.9	60.8	33.7	5.1	38.8	.4	100.0
■ 지 수 중 호 무 권 (119)		17.7	57.8	75.5	21.5	2.6	24.1	.4	100.0
■ 지 수 영 강 마 권 (323)		16.7	58.6	75.4	22.9	1.7	24.6	.0	100.0
■ 지 수 영 강 마 권 (36)		21.4	56.3	77.6	20.0	2.3	22.4	.0	100.0
■ 지 수 영 강 마 권 (13)		12.8	62.8	75.6	24.4	.0	24.4	.0	100.0
■ 정 치 적 성 향 (288)		14.9	60.9	75.8	19.3	4.8	24.1	.2	100.0
■ 정 치 적 성 향 (588)		17.5	57.8	75.3	20.7	3.9	24.6	.1	100.0
■ 정 치 적 성 향 (338)		18.7	56.3	75.0	21.7	3.3	25.0	.0	100.0

표45. ‘남북관계 개선’ 과 ‘한미공조’ 중 중요한 것

문) ○○님은 ‘남북관계 개선’ 과 ‘한미공조’ 중 어느 것이 더 중요하다고 생각하십니까?

	사례수	남북관계 개선	한미공조	똑같이 중요하다	모름/무응답	계
		%	%	%	%	%
■ 전 체 ■ (1213)		29.5	20.1	49.8	.6	100.0
■ 남 자 ■ (610)		32.7	19.9	46.9	.5	100.0
■ 여 자 ■ (603)		26.4	20.2	52.7	.7	100.0
■ 연 령 ■						
19~29 세 (304)		32.5	18.1	49.1	.4	100.0
30 대 (319)		29.9	18.7	50.8	.6	100.0
40 대 (309)		30.1	21.4	48.2	.3	100.0
50세 이상 (281)		25.4	22.3	51.3	1.0	100.0
■ 교육수준 ■						
중졸 이하 (144)		26.4	21.5	51.4	.7	100.0
고졸 (547)		26.6	18.3	54.6	.5	100.0
대졸 이상 (522)		33.5	21.5	44.3	.6	100.0
■ 직 업 ■						
농/수/축 (28)		33.6	7.5	59.0	.0	100.0
자영 (214)		28.1	19.5	51.4	1.0	100.0
블루칼라 (245)		26.3	21.5	51.0	1.1	100.0
화이트칼라 (245)		37.2	18.5	44.3	.0	100.0
전업주부 (299)		26.0	23.8	49.8	.3	100.0
무직/기타 (182)		30.4	16.6	52.3	.7	100.0
■ 소득수준 ■						
200만원 미만 (232)		34.7	14.7	49.7	.8	100.0
200~299만원 (400)		26.4	21.2	51.8	.6	100.0
300~399만원 (339)		27.9	21.8	49.8	.6	100.0
400만원 이상 (226)		32.1	20.2	47.3	.3	100.0
모름/무응답 (17)		32.7	28.5	38.8	.0	100.0
■ 지 수 ■						
지역별 (603)		24.6	21.4	52.9	1.0	100.0
중도부권 (119)		46.1	13.7	40.2	.0	100.0
후부권 (119)		43.7	17.8	37.7	.8	100.0
영남권 (323)		28.0	20.2	51.7	.0	100.0
강원권 (36)		23.4	29.0	47.6	.0	100.0
제주 (13)		29.5	7.7	62.8	.0	100.0
■ 정치 성향 ■						
진보 (288)		41.2	17.1	41.3	.3	100.0
중도 (588)		24.0	20.3	55.0	.7	100.0
보수 (338)		29.2	22.1	48.1	.6	100.0

표46-1. 주요 사건의 사회적 영향 평가 - ㉠ 4.19

문) ○○님은 다음 사건들이 우리 사회에 미친 영향이 얼마나 긍정적이라고
혹은 부정적이라고 평가하십니까?

	사례수	①	②	①+②	③	④	③+④	잘 모름	계
		매우 긍정적	대체로 긍정적	%	대체로 부정적	매우 부정적	%		
■ 전 체 (1213)		16.7	50.1	66.8	12.4	4.1	16.5	16.7	100.0
■ 연 령 (610)		22.0	52.2	74.2	11.7	4.5	16.2	9.6	100.0
■ 연 령 (603)		11.3	48.0	59.3	13.1	3.8	16.9	23.8	100.0
■ 연 령 (304)		17.2	40.0	57.2	16.0	4.4	20.4	22.5	100.0
■ 연 령 (319)		15.0	50.8	65.8	11.6	3.8	15.4	18.7	100.0
■ 연 령 (309)		19.7	53.1	72.7	12.2	5.0	17.2	10.1	100.0
■ 연 령 (281)		14.7	57.1	71.8	9.5	3.3	12.9	15.4	100.0
■ 고 교육수 이상 (144)		8.9	50.1	59.0	14.3	1.8	16.0	25.0	100.0
■ 고 교육수 이하 (547)		14.7	51.5	66.3	10.9	4.7	15.6	18.1	100.0
■ 대 재 이상 (522)		20.8	48.7	69.5	13.4	4.2	17.6	12.9	100.0
■ 직 업 (28)		5.3	70.2	75.5	6.6	.0	6.6	17.9	100.0
■ 자 영 (214)		17.2	53.4	70.6	14.4	5.0	19.4	10.0	100.0
■ 블 루 칼라 (245)		21.9	44.5	66.4	11.5	4.4	15.9	17.6	100.0
■ 화이트칼라 (245)		20.7	54.2	74.9	9.3	2.0	11.3	13.8	100.0
■ 전업주부 (299)		10.1	50.7	60.8	13.0	4.6	17.6	21.6	100.0
■ 무직/기타 (182)		16.1	44.4	60.5	15.2	5.5	20.7	18.9	100.0
■ 소 득수 준 별 (232)		15.2	49.7	64.9	9.6	5.6	15.3	19.8	100.0
■ 200만원 미만 (400)		16.4	48.3	64.7	13.2	4.4	17.6	17.7	100.0
■ 200~299만원 (339)		13.4	51.3	64.7	14.1	4.5	18.6	16.7	100.0
■ 300~399만원 (226)		22.6	52.2	74.8	11.2	1.8	13.0	12.2	100.0
■ 400만원 이상 (17)		29.7	48.1	77.8	13.2	.0	13.2	9.0	100.0
■ 지 수 (603)		18.5	47.7	66.2	11.4	5.3	16.7	17.0	100.0
■ 중 호 (119)		11.0	53.9	64.9	17.8	.0	17.8	17.3	100.0
■ 영 강 (119)		23.2	44.4	67.6	10.7	2.1	12.8	19.6	100.0
■ 체 제 (323)		12.4	55.4	67.8	13.0	4.5	17.6	14.6	100.0
■ 정 치 적 성 향 (36)		19.4	59.1	78.5	15.8	2.2	18.0	3.5	100.0
■ 진 보 (13)		20.5	23.1	43.6	.0	.0	.0	56.4	100.0
■ 중 도 (288)		24.2	49.5	73.8	11.7	5.0	16.7	9.6	100.0
■ 경 도 (588)		13.7	52.8	66.5	11.1	3.2	14.2	19.3	100.0
■ 도 수 (338)		15.4	46.1	61.4	15.3	5.0	20.4	18.2	100.0

표46-2. 주요 사건의 사회적 영향 평가 - ㉠ 5.16

문) ○○님은 다음 사건들이 우리 사회에 미친 영향이 얼마나 긍정적이라고
혹은 부정적이라고 평가하십니까?

	사례수	①	②	①+②	③	④	③+④	잘 모름	계
		매우 긍정적	대체로 긍정적	%	대체로 부정적	매우 부정적	%		
■ 전 체 ■ (1213)		12.2	41.0	53.2	21.5	6.8	28.3	18.5	100.0
■ 연 령 ■ (610)		15.5	41.7	57.2	21.3	9.5	30.8	11.9	100.0
■ 19~29 세 ■ (603)		8.9	40.2	49.1	21.6	4.2	25.8	25.1	100.0
■ 30 대 ■ (304)		10.1	32.2	42.3	24.4	7.4	31.8	25.8	100.0
■ 40 대 ■ (319)		9.7	43.8	53.5	20.0	5.6	25.6	21.0	100.0
■ 50세 이상 ■ (309)		13.9	44.3	58.2	22.7	9.0	31.7	10.1	100.0
■ 교육수준 ■ (281)		15.6	43.6	59.1	18.6	5.2	23.8	17.0	100.0
■ 고졸 이하 ■ (144)		14.7	29.3	44.0	23.0	4.8	27.7	28.2	100.0
■ 고졸 이상 ■ (547)		11.2	44.7	55.9	18.4	6.8	25.2	18.9	100.0
■ 직업 ■ (522)		12.6	40.2	52.9	24.3	7.5	31.8	15.4	100.0
■ 농업/수축업 ■ (28)		8.2	60.7	68.9	17.4	.0	17.4	13.7	100.0
■ 자영업 ■ (214)		16.9	43.6	60.5	19.4	7.7	27.0	12.5	100.0
■ 블루칼라 ■ (245)		12.9	37.2	50.1	18.8	8.4	27.3	22.6	100.0
■ 화이트칼라 ■ (245)		11.5	43.7	55.2	21.9	8.5	30.4	14.5	100.0
■ 전업주부 ■ (299)		10.5	41.2	51.7	22.1	4.2	26.3	22.0	100.0
■ 무직/기타 ■ (182)		10.4	35.8	46.2	26.5	7.0	33.5	20.3	100.0
■ 소득수준 ■ (232)		9.3	41.9	51.2	19.8	8.0	27.9	20.9	100.0
■ 200만원 미만 ■ (400)		11.4	39.9	51.3	20.6	8.0	28.6	20.2	100.0
■ 200~299만원 ■ (339)		12.8	39.2	52.0	23.9	4.8	28.7	19.3	100.0
■ 300~399만원 ■ (226)		15.1	45.4	60.4	20.4	6.3	26.7	12.9	100.0
■ 400만원 이상 ■ (17)		22.7	31.0	53.7	31.1	11.6	42.7	3.7	100.0
■ 모름/무응답 ■ (603)		16.2	38.2	54.4	20.4	7.2	27.6	18.0	100.0
■ 지식연도 ■ (119)		8.9	44.2	53.0	27.0	4.1	31.1	15.8	100.0
■ 중등교육연도 ■ (119)		8.8	43.6	52.5	20.3	7.2	27.6	20.0	100.0
■ 고등교육연도 ■ (323)		8.2	42.9	51.1	22.3	7.2	29.5	19.3	100.0
■ 강연주 ■ (36)		5.8	52.1	57.9	19.6	5.7	25.3	16.8	100.0
■ 체제적성 ■ (13)		7.7	35.9	43.6	15.4	5.1	20.5	35.9	100.0
■ 정치성향 ■ (288)		12.5	39.3	51.8	22.6	11.9	34.5	13.8	100.0
■ 진보 ■ (588)		12.7	43.4	56.1	19.4	3.5	22.9	21.0	100.0
■ 중도 ■ (338)		11.2	38.1	49.3	24.2	8.4	32.5	18.2	100.0

표46-3. 주요 사건의 사회적 영향 평가 - ㉔ 10월유신

문) ○○님은 다음 사건들이 우리 사회에 미친 영향이 얼마나 긍정적이라고
혹은 부정적이라고 평가하십니까?

	사례수	①	②	①+②	③	④	③+④	잘 모름	계
		매우 긍정적	대체로 긍정적	%	대체로 부정적	매우 부정적	%		
■ 전 체 (1213)		7.9	31.2	39.1	27.6	10.1	37.7	23.2	100.0
■ 연 령 (610)		9.7	30.4	40.1	30.0	12.4	42.5	17.5	100.0
■ 연 령 (603)		6.2	32.0	38.1	25.2	7.7	32.9	28.9	100.0
■ 연 령 (304)		7.2	25.4	32.6	28.5	7.1	35.6	31.8	100.0
■ 연 령 (319)		7.9	32.0	39.9	25.2	9.2	34.4	25.7	100.0
■ 연 령 (309)		8.0	34.5	42.5	30.2	12.7	42.9	14.6	100.0
■ 연 령 (281)		8.7	32.8	41.5	26.6	11.5	38.1	20.4	100.0
■ 고 교육수 이상 (144)		3.9	28.8	32.7	26.0	7.9	33.9	33.4	100.0
■ 고 교육수 이하 (547)		8.6	32.8	41.4	25.2	9.0	34.2	24.4	100.0
■ 대 재 이상 (522)		8.4	30.2	38.5	30.6	11.8	42.5	19.0	100.0
■ 직 업 (28)		2.9	43.0	45.9	32.3	7.7	40.0	14.1	100.0
■ 자 영 (214)		10.4	31.1	41.5	33.1	10.0	43.1	15.4	100.0
■ 블 루 칼라 (245)		10.3	31.5	41.7	21.8	6.5	28.3	30.0	100.0
■ 화 이트 칼라 (245)		8.1	28.5	36.6	30.7	15.6	46.3	17.1	100.0
■ 전 업 주 부 (299)		6.7	33.5	40.2	23.9	9.0	32.9	26.9	100.0
■ 무 직 / 기타 (182)		4.7	28.8	33.4	30.3	9.8	40.1	26.5	100.0
■ 소 득수 준 별 (232)		8.8	29.3	38.1	26.8	10.8	37.6	24.3	100.0
■ 200만원 미만 (400)		7.0	30.8	37.9	28.4	8.0	36.5	25.7	100.0
■ 200~299만원 (339)		8.1	32.6	40.7	27.3	9.4	36.7	22.6	100.0
■ 300~399만원 (226)		7.7	31.5	39.2	27.7	13.7	41.4	19.4	100.0
■ 400만원 이상 (17)		19.8	31.0	50.7	24.1	15.7	39.8	9.5	100.0
■ 모 름 / 무 응답 (603)		10.4	34.8	45.2	24.3	8.7	33.1	21.7	100.0
■ 지 수 중 호 (119)		7.4	24.1	31.4	41.9	6.5	48.3	20.2	100.0
■ 호 영 강 (119)		6.3	30.8	37.1	23.3	13.0	36.3	26.6	100.0
■ 영 강 (323)		5.4	28.8	34.2	28.8	13.5	42.3	23.5	100.0
■ 체 정 치 적 성 (36)		.0	20.0	20.0	33.9	6.2	40.1	39.9	100.0
■ 체 정 치 적 성 (13)		.0	20.5	20.5	42.3	5.1	47.4	32.1	100.0
■ 정 치 적 성 (288)		6.1	32.3	38.4	28.1	16.1	44.2	17.4	100.0
■ 정 치 적 성 (588)		8.8	34.2	43.0	25.9	5.5	31.5	25.6	100.0
■ 정 치 적 성 (338)		8.1	25.0	33.1	30.1	12.9	43.1	23.9	100.0

표46-4. 주요 사건의 사회적 영향 평가 - ㉠ 광주민주화운동

문) ○○님은 다음 사건들이 우리 사회에 미친 영향이 얼마나 긍정적이라고
혹은 부정적이라고 평가하십니까?

	사례수	①	②	①+②	③	④	③+④	잘 모름	계
		매우 긍정적	대체로 긍정적	%	대체로 부정적	매우 부정적	%		
전체	(1213)	21.0	40.7	61.8	17.6	7.1	24.7	13.6	100.0
남성	(610)	25.0	43.5	68.4	15.9	6.5	22.4	9.2	100.0
여성	(603)	17.0	38.0	55.0	19.2	7.7	26.9	18.1	100.0
연령									
19~29세	(304)	23.6	39.9	63.5	16.1	4.5	20.6	15.9	100.0
30~39세	(319)	22.8	40.1	62.8	17.8	4.7	22.5	14.7	100.0
40~49세	(309)	20.3	43.2	63.5	19.4	8.3	27.7	8.8	100.0
50세 이상	(281)	17.1	39.7	56.8	16.8	11.3	28.1	15.1	100.0
교육수준									
초·중·고졸	(144)	13.4	36.2	49.6	15.9	9.5	25.4	24.9	100.0
대졸 이상	(547)	18.9	38.2	57.0	20.3	7.9	28.2	14.7	100.0
직업									
대체로	(522)	25.4	44.7	70.1	15.1	5.6	20.7	9.3	100.0
농/수업	(28)	28.9	58.5	87.4	2.6	.0	2.6	10.0	100.0
자영업	(214)	17.5	43.2	60.7	18.2	9.6	27.8	11.5	100.0
블루칼라	(245)	26.6	34.6	61.2	19.9	5.5	25.5	13.3	100.0
화이트칼라	(245)	26.2	45.2	71.4	12.9	4.4	17.3	11.3	100.0
전업주부	(299)	14.8	36.3	51.2	20.7	10.2	30.9	18.0	100.0
무직/기타	(182)	19.7	44.6	64.2	17.0	6.0	23.0	12.7	100.0
소득수준									
200만원 미만	(232)	20.7	36.3	57.0	21.2	5.9	27.2	15.9	100.0
200~299만원	(400)	20.1	41.4	61.5	17.4	6.2	23.6	15.0	100.0
300~399만원	(339)	21.0	39.7	60.7	19.3	7.5	26.8	12.5	100.0
400만원 이상	(226)	22.9	46.0	68.9	12.2	8.4	20.6	10.5	100.0
모름/무응답	(17)	23.4	37.4	60.8	7.0	20.2	27.2	12.0	100.0
지역									
수도권	(603)	22.2	39.3	61.5	15.4	6.7	22.1	16.4	100.0
중·동부권	(119)	14.5	43.8	58.3	27.4	2.5	29.9	11.8	100.0
호남권	(119)	51.0	37.1	88.1	4.5	4.6	9.2	2.7	100.0
영강권	(323)	12.3	41.4	53.7	22.0	11.4	33.4	12.9	100.0
제주권	(36)	6.5	53.7	60.3	30.2	1.5	31.7	8.0	100.0
체적성향	(13)	10.3	61.5	71.8	.0	.0	.0	28.2	100.0
정치적성향									
진보	(288)	31.2	42.5	73.7	14.1	5.2	19.3	7.0	100.0
중도	(588)	17.9	42.6	60.5	19.9	4.7	24.7	14.9	100.0
보수	(338)	17.8	36.0	53.8	16.4	12.8	29.2	17.0	100.0

표46-5. 주요 사건의 사회적 영향 평가 - ㉞ 6월 항쟁(1987년)

문) ○○님은 다음 사건들이 우리 사회에 미친 영향이 얼마나 긍정적이라고
혹은 부정적이라고 평가하십니까?

	사례수	①	②	①+②	③	④	③+④	잘 모름	계
		매우 긍정적	대체로 긍정적	%	대체로 부정적	매우 부정적	%		
		%	%	%	%	%	%	%	%
■ 전 체 ■ (1213)		12.5	42.8	55.3	17.4	3.8	21.2	23.5	100.0
■ 담 자 ■ (610)		15.2	45.2	60.4	17.5	3.3	20.9	18.7	100.0
■ 연 령 ■ (603)		9.7	40.4	50.1	17.2	4.3	21.5	28.4	100.0
■ 19~29 세 ■ (304)		15.1	38.0	53.0	14.9	4.7	19.6	27.4	100.0
■ 30 대 ■ (319)		13.0	43.6	56.6	16.0	1.6	17.6	25.7	100.0
■ 40 대 ■ (309)		13.5	49.2	62.7	18.0	4.3	22.4	14.9	100.0
■ 50세 이 ■ (281)		8.1	39.9	48.0	20.9	4.8	25.7	26.3	100.0
■ 고 교육수 ■ (144)		3.6	35.7	39.3	21.3	5.3	26.6	34.1	100.0
■ 중졸 이 ■ (547)		10.3	38.6	49.0	19.2	4.1	23.3	27.7	100.0
■ 고졸 이 ■ (522)		17.2	49.0	66.2	14.3	3.1	17.5	16.3	100.0
■ 대 재 업 ■ (28)		9.4	48.6	57.9	18.0	.0	18.0	24.0	100.0
■ 직 업 ■ (214)		12.0	45.6	57.6	20.0	3.2	23.3	19.2	100.0
■ 농 / 수 / 축 ■ (245)		13.4	38.7	52.1	16.9	3.7	20.6	27.3	100.0
■ 자 영 업 ■ (245)		18.7	48.5	67.3	13.7	2.3	16.0	16.7	100.0
■ 블 루 칼라 ■ (299)		8.1	38.7	46.9	19.7	5.4	25.1	28.0	100.0
■ 화이트칼라 ■ (182)		11.2	43.0	54.1	15.8	4.7	20.5	25.4	100.0
■ 전 업 주 부 ■ (226)		8.1	38.7	46.9	19.7	5.4	25.1	28.0	100.0
■ 무 직 / 기타 ■ (17)		19.6	34.2	53.8	20.6	7.0	27.6	18.6	100.0
■ 소 득 수 준 ■ (232)		13.5	40.8	54.3	17.1	2.7	19.8	25.9	100.0
■ 200만원 미 ■ (400)		11.8	40.3	52.0	19.6	3.2	22.8	25.1	100.0
■ 200~299만 ■ (339)		10.4	45.8	56.1	16.0	5.5	21.6	22.3	100.0
■ 300~399만 ■ (226)		15.4	45.4	60.8	15.5	3.2	18.7	20.5	100.0
■ 400만원 이 ■ (17)		19.6	34.2	53.8	20.6	7.0	27.6	18.6	100.0
■ 모 름 / 무 응 ■ (603)		14.2	43.4	57.6	16.2	4.7	20.9	21.6	100.0
■ 지 수 ■ (119)		10.0	31.9	42.0	35.9	.7	36.6	21.4	100.0
■ 중 호 부 권 ■ (119)		20.9	47.2	68.1	4.1	.0	4.1	27.8	100.0
■ 영 담 권 ■ (323)		7.8	44.1	51.9	16.3	5.4	21.6	26.5	100.0
■ 강 담 권 원 ■ (36)		9.6	39.0	48.5	32.8	.0	32.8	18.7	100.0
■ 체 주 ■ (13)		5.1	51.3	56.4	7.7	.0	7.7	35.9	100.0
■ 정 치 적 성 ■ (288)		20.5	45.5	66.0	13.5	3.5	17.0	16.9	100.0
■ 진 보 ■ (588)		9.9	44.5	54.3	17.9	2.6	20.5	25.1	100.0
■ 중 도 ■ (338)		10.2	37.4	47.7	19.7	6.1	25.9	26.4	100.0

표46-6. 주요 사건의 사회적 영향 평가 - ㉞ 2000년 김대중-김정일 정상회담

문) ○○님은 다음 사건들이 우리 사회에 미친 영향이 얼마나 긍정적이라고 혹은 부정적이라고 평가하십니까?

	사례수	①	②	①+②	③	④	③+④	잘 모름	계
		매우 긍정적	대체로 긍정적		대체로 부정적	매우 부정적			
		%	%	%	%	%	%	%	%
■ 전 체 ■ (1213)		16.5	50.1	66.6	16.8	4.3	21.1	12.3	100.0
■ 담 자 ■ (610)		19.5	49.3	68.8	16.9	5.9	22.9	8.3	100.0
■ 연 령 ■ (603)		13.5	50.9	64.3	16.6	2.6	19.3	16.4	100.0
■ 19~29 세 ■ (304)		19.5	46.3	65.8	13.6	1.9	15.5	18.7	100.0
■ 30 대 ■ (319)		18.7	47.6	66.3	18.0	3.2	21.2	12.6	100.0
■ 40 대 ■ (309)		15.0	54.5	69.6	16.6	7.1	23.7	6.8	100.0
■ 50세 이상 ■ (281)		12.3	52.2	64.5	19.0	5.1	24.1	11.4	100.0
■ 교육수준 ■ (144)		12.8	47.0	59.8	18.4	2.0	20.4	19.8	100.0
■ 중졸 이하 ■ (547)		14.1	49.0	63.1	18.5	5.9	24.3	12.6	100.0
■ 고졸 이상 ■ (522)		20.0	52.1	72.1	14.6	3.3	17.9	10.0	100.0
■ 직업 ■ (28)		29.8	40.4	70.2	16.0	2.9	18.9	10.8	100.0
■ 농/수/축/수산업 ■ (214)		17.0	50.7	67.7	18.1	4.6	22.7	9.6	100.0
■ 자영업 ■ (245)		17.1	47.6	64.7	17.1	4.9	22.0	13.3	100.0
■ 블루칼라 ■ (245)		17.3	48.5	65.8	17.8	3.7	21.5	12.7	100.0
■ 화이트칼라 ■ (299)		11.2	53.2	64.4	18.0	4.1	22.1	13.5	100.0
■ 전업주부 ■ (182)		20.6	51.2	71.9	11.6	4.5	16.1	12.0	100.0
■ 무직/기타 ■ (232)		20.6	47.1	67.7	14.9	5.7	20.7	11.7	100.0
■ 소득수준 ■ (400)		12.2	50.3	62.5	18.2	4.9	23.1	14.4	100.0
■ 200만원 미만 ■ (339)		16.5	50.3	66.8	17.5	2.9	20.4	12.7	100.0
■ 200~299만원 ■ (226)		18.8	54.3	73.1	13.5	3.6	17.1	9.8	100.0
■ 300~399만원 ■ (226)		18.8	54.3	73.1	13.5	3.6	17.1	9.8	100.0
■ 400만원 이상 ■ (17)		29.7	26.6	56.3	36.7	7.0	43.7	.0	100.0
■ 모름/무응답 ■ (603)		15.2	49.7	64.9	15.6	6.2	21.8	13.3	100.0
■ 지수 ■ (119)		10.2	48.1	58.3	24.4	2.1	26.5	15.3	100.0
■ 중도탈락 ■ (119)		49.8	41.8	91.5	3.4	.0	3.4	5.0	100.0
■ 호응 ■ (323)		9.0	53.6	62.6	21.5	3.8	25.3	12.0	100.0
■ 강연 ■ (36)		17.1	61.5	78.6	16.4	.0	16.4	5.0	100.0
■ 체제 ■ (13)		12.8	43.6	56.4	7.7	.0	7.7	35.9	100.0
■ 정치성향 ■ (288)		27.7	48.9	76.6	16.8	1.7	18.4	4.9	100.0
■ 진보 ■ (588)		14.0	52.1	66.1	16.2	3.0	19.1	14.8	100.0
■ 중도 ■ (338)		11.3	47.6	58.8	17.9	8.9	26.8	14.4	100.0

표46-7. 주요 사건의 사회적 영향 평가 - ㉔ 2007년 노무현-김정일 정상회담

문) ○○님은 다음 사건들이 우리 사회에 미친 영향이 얼마나 긍정적이라고 혹은 부정적이라고 평가하십니까?

	사례수	①	②	①+②	③	④	③+④	잘 모름	계
		매우 긍정적	대체로 긍정적		대체로 부정적	매우 부정적			
		%	%	%	%	%	%	%	%
■ 전 체 ■ (1213)		13.2	51.2	64.4	18.8	4.0	22.8	12.8	100.0
■ 담 자 ■ (610)		15.8	50.4	66.2	19.6	4.9	24.5	9.2	100.0
■ 연 령 ■ (603)		10.6	52.0	62.6	17.9	3.0	20.9	16.5	100.0
■ 19~29 세 ■ (304)		15.3	46.3	61.6	16.4	2.8	19.1	19.2	100.0
■ 30 대 ■ (319)		14.1	51.4	65.6	18.8	2.8	21.6	12.8	100.0
■ 40 대 ■ (309)		12.7	54.3	67.0	19.9	5.7	25.6	7.4	100.0
■ 50세 이상 ■ (281)		10.4	52.8	63.3	20.1	4.6	24.8	11.9	100.0
■ 교육수준 ■ (144)		12.5	45.8	58.3	18.0	2.6	20.6	21.1	100.0
■ 중졸 이하 ■ (547)		11.6	50.8	62.4	19.3	5.0	24.3	13.2	100.0
■ 고졸 이상 ■ (522)		15.1	53.1	68.2	18.5	3.2	21.7	10.1	100.0
■ 직업 ■ (28)		23.7	43.0	66.7	17.2	5.3	22.5	10.8	100.0
■ 농/수/축/수산업 ■ (214)		13.7	51.5	65.2	22.2	2.1	24.3	10.4	100.0
■ 자영업 ■ (245)		14.5	48.7	63.3	18.6	4.9	23.5	13.2	100.0
■ 블루칼라 ■ (245)		12.8	51.7	64.5	19.7	4.3	24.0	11.5	100.0
■ 화이트칼라 ■ (299)		9.7	53.8	63.5	18.1	4.2	22.2	14.2	100.0
■ 전문직/주부 ■ (182)		15.5	50.5	66.0	15.2	3.9	19.1	14.9	100.0
■ 무직/기타 ■ (232)		15.7	47.8	63.5	17.7	4.3	22.0	14.5	100.0
■ 소득수준 ■ (400)		10.4	51.8	62.2	19.1	5.0	24.0	13.8	100.0
■ 200만원 미만 ■ (339)		13.8	52.2	65.9	19.4	2.3	21.8	12.3	100.0
■ 200~299만원 ■ (226)		13.5	54.3	67.9	17.0	4.1	21.1	11.0	100.0
■ 300~399만원 ■ (17)		29.7	22.9	52.6	36.7	7.0	43.7	3.7	100.0
■ 400만원 이상 ■ (603)		11.9	49.1	60.9	19.5	4.9	24.5	14.6	100.0
■ 모름/무응답 ■ (119)		8.4	46.4	54.9	26.6	4.2	30.7	14.4	100.0
■ 지역 ■ (119)		35.8	48.6	84.4	10.1	.6	10.6	4.9	100.0
■ 수도권 ■ (323)		8.9	57.2	66.1	17.5	4.0	21.4	12.4	100.0
■ 중도권 ■ (36)		13.3	62.5	75.8	19.2	.0	19.2	5.0	100.0
■ 영남권 ■ (13)		17.9	38.5	56.4	23.1	.0	23.1	20.5	100.0
■ 강원권 ■ (288)		23.7	53.5	77.2	16.2	1.2	17.4	5.4	100.0
■ 충청권 ■ (588)		10.3	53.3	63.6	18.5	2.6	21.0	15.4	100.0
■ 호남권 ■ (338)		9.4	45.7	55.0	21.5	8.8	30.3	14.7	100.0

표47. 박정희 전 대통령 업적 평가

문) ○○님은 박정희 전 대통령의 업적을 얼마나 긍정적 또는 부정적으로 평가하십니까?

	사례수	①	②	①+②	③	④	③+④	잘 모름	계
		매우 긍정적	대체로 긍정적		대체로 부정적	매우 부정적			
		%	%	%	%	%	%	%	%
■ 전 체 (1213)		38.7	47.5	86.3	6.8	1.8	8.6	5.2	100.0
■ 남 자 (610)		41.7	45.5	87.2	6.7	1.9	8.7	4.1	100.0
■ 여 자 (603)		35.7	49.6	85.3	6.8	1.7	8.5	6.2	100.0
■ 연 령 19~29세 (304)		18.0	50.7	68.7	12.7	3.1	15.8	15.5	100.0
■ 30대 (319)		32.2	56.5	88.7	7.0	2.2	9.2	2.1	100.0
■ 40대 (309)		50.2	42.3	92.5	5.0	1.0	6.1	1.4	100.0
■ 50세 이상 (281)		56.0	39.6	95.5	2.1	.8	2.8	1.6	100.0
■ 교육수준 고졸 이하 (144)		58.5	34.2	92.7	3.0	1.7	4.7	2.6	100.0
■ 중졸 이상 (547)		43.6	46.3	89.9	4.4	1.3	5.7	4.4	100.0
■ 대재정 (522)		28.2	52.5	80.7	10.3	2.4	12.7	6.7	100.0
■ 직업 농업/수축업 (28)		54.0	43.8	97.8	2.2	.0	2.2	.0	100.0
■ 자영업 (214)		48.0	40.9	88.9	8.3	.3	8.6	2.5	100.0
■ 블루칼라 (245)		45.6	42.9	88.5	4.1	1.9	5.9	5.5	100.0
■ 화이트칼라 (245)		30.2	53.8	84.0	5.2	2.8	8.0	8.0	100.0
■ 전문직/주부 (299)		42.9	49.9	92.8	4.1	.9	5.1	2.2	100.0
■ 무직/기타 (182)		20.9	49.7	70.6	15.9	3.8	19.7	9.7	100.0
■ 소득수준별 200만원 미만 (232)		41.8	41.2	83.0	8.7	1.6	10.3	6.7	100.0
■ 200~299만원 (400)		34.7	54.5	89.2	4.9	2.0	6.9	3.9	100.0
■ 300~399만원 (339)		40.0	44.8	84.8	6.9	1.9	8.8	6.4	100.0
■ 400만원 이상 (226)		40.2	46.2	86.5	8.0	1.6	9.5	4.0	100.0
■ 모름/무응답 (17)		45.8	41.3	87.1	7.0	.0	7.0	5.8	100.0
■ 지지여부 별 권 (603)		34.8	48.7	83.5	7.2	2.1	9.3	7.2	100.0
■ 중도탈권 (119)		45.3	49.9	95.2	1.5	.0	1.5	3.3	100.0
■ 호권 (119)		27.1	56.7	83.8	12.1	1.7	13.8	2.4	100.0
■ 영권 (323)		46.3	42.7	89.0	5.8	1.9	7.7	3.3	100.0
■ 강권 (36)		38.7	48.3	87.0	8.6	2.2	10.8	2.2	100.0
■ 체제 전환 (13)		76.9	7.7	84.6	5.1	.0	5.1	10.3	100.0
■ 정치성향 진보 (288)		30.8	49.2	80.0	13.2	2.5	15.8	4.2	100.0
■ 중도 (588)		38.4	48.0	86.5	5.4	2.0	7.4	6.2	100.0
■ 보수 (338)		46.0	45.2	91.2	3.7	.8	4.6	4.3	100.0

표48. 1970년대 경제발전에 대한 견해

문) ○○님은 “1970년대에 이룩한 경제발전은 민주화를 희생한
반쪽짜리 경제발전”이라는 주장에 대해 얼마나 동의하십니까?
혹은 동의하지 않으십니까?

	사례수	①	②	①+②	③	④	③+④	잘 모름	계
		매우 동의 한다	다소 동의 한다	%	별로 동의 하지 않는다	전혀 동의 하지 않는다	%		
		%	%	%	%	%	%	%	%
전체	(1213)	8.5	40.0	48.5	29.5	9.1	38.6	12.8	100.0
성별	(610)	10.5	41.1	51.6	28.8	11.0	39.8	8.6	100.0
연령	(603)	6.5	39.0	45.4	30.3	7.2	37.5	17.1	100.0
19~29세	(304)	10.1	39.7	49.8	25.4	5.3	30.6	19.5	100.0
30~39세	(319)	8.7	43.9	52.6	30.4	6.7	37.1	10.3	100.0
40~49세	(309)	8.3	39.0	47.3	31.9	11.4	43.4	9.3	100.0
50세 이상	(281)	6.8	37.1	43.9	30.3	13.4	43.7	12.3	100.0
교육수준	(144)	7.9	30.4	38.3	29.9	11.6	41.5	20.3	100.0
중졸 이하	(547)	5.6	37.1	42.7	31.0	11.5	42.5	14.9	100.0
고졸 이상	(522)	11.7	45.8	57.5	27.9	5.9	33.8	8.7	100.0
직업	(28)	9.4	43.6	53.0	16.9	18.9	35.8	11.2	100.0
농/수확업	(214)	7.3	40.8	48.1	29.3	14.3	43.6	8.3	100.0
서비스업	(245)	8.6	41.1	49.7	30.7	9.1	39.8	10.5	100.0
화이트칼라	(245)	12.3	40.4	52.7	26.6	10.2	36.8	10.6	100.0
전업주부	(299)	4.0	38.3	42.3	33.0	4.8	37.8	19.9	100.0
무직/기타	(182)	11.9	39.7	51.5	28.3	7.1	35.5	13.0	100.0
소득수준	(232)	10.9	37.6	48.5	27.1	8.4	35.5	16.0	100.0
200만원 미만	(400)	6.5	38.5	45.0	29.8	13.2	43.0	12.0	100.0
200~299만원	(339)	8.2	42.4	50.6	29.4	6.9	36.3	13.1	100.0
300~399만원	(226)	9.7	42.2	51.9	31.8	6.0	37.8	10.2	100.0
400만원 이상	(17)	13.3	33.1	46.3	26.8	7.0	33.8	19.9	100.0
모름/무응답	(603)	9.2	39.3	48.5	24.6	8.5	33.2	18.4	100.0
지속노동	(119)	5.3	30.1	35.5	53.4	4.6	58.0	6.5	100.0
중도탈락	(119)	13.9	48.1	62.0	25.1	3.4	28.5	9.5	100.0
영양권	(323)	6.0	40.7	46.7	31.7	13.9	45.6	7.7	100.0
강권	(36)	8.8	58.8	67.6	31.0	1.4	32.4	.0	100.0
체정	(13)	15.4	24.4	39.7	19.2	30.8	50.0	10.3	100.0
정치적성향	(288)	15.1	46.0	61.1	24.4	5.5	29.9	9.0	100.0
진보	(588)	6.4	39.2	45.6	29.7	7.6	37.3	17.2	100.0
중도	(338)	6.5	36.5	43.0	33.6	14.8	48.4	8.6	100.0

표49-1. 사회문제의 심각성 평가 - ㉞ 빈부격차

문) ○○님은 오늘날 우리 사회에서 다음과 같은 문제들이 얼마나 심각하다고 생각하십니까? 혹은 심각하지 않다고 생각하십니까?

	사례수	①	②	①+②	③	④	③+④	계
		매우 심각 하다	약간 심각 하다		별로 심각 하지 않다	전혀 심각 하지 않다		
		%	%	%	%	%	%	%
■ 전성년 19~29세 이대 이상 교육수준 고졸 이상 대직업 농/수/축/영/블루/화이트/전업무직/소액수준 미만 200만원 미만 200~299만원 300~399만원 400만원 이상 모름/무응답	(1213)	62.7	33.9	96.6	2.9	.5	3.4	100.0
■ 여성 30대 이대 이상 교육수준 고졸 이상 대직업 농/수/축/영/블루/화이트/전업무직/소액수준 200~299만원 300~399만원 400만원 이상	(610)	62.3	35.0	97.3	2.3	.4	2.7	100.0
■ 남성 19~29세 이대 이상 교육수준 고졸 이상 대직업 농/수/축/영/블루/화이트/전업무직/소액수준 200~299만원 300~399만원 400만원 이상	(603)	63.0	32.9	95.9	3.5	.6	4.1	100.0
■ 19~29세 이대 이상 교육수준 고졸 이상 대직업 농/수/축/영/블루/화이트/전업무직/소액수준 200~299만원 300~399만원 400만원 이상	(304)	59.4	36.4	95.8	3.0	1.3	4.2	100.0
■ 30대 이대 이상 교육수준 고졸 이상 대직업 농/수/축/영/블루/화이트/전업무직/소액수준 200~299만원 300~399만원 400만원 이상	(319)	59.7	37.0	96.8	2.9	.3	3.2	100.0
■ 40대 이대 이상 교육수준 고졸 이상 대직업 농/수/축/영/블루/화이트/전업무직/소액수준 200~299만원 300~399만원 400만원 이상	(309)	62.9	33.7	96.5	3.5	.0	3.5	100.0
■ 50세 이상 이대 이상 교육수준 고졸 이상 대직업 농/수/축/영/블루/화이트/전업무직/소액수준 200~299만원 300~399만원 400만원 이상	(281)	69.2	28.0	97.3	2.2	.5	2.7	100.0
■ 고졸 이상 대직업 농/수/축/영/블루/화이트/전업무직/소액수준 200~299만원 300~399만원 400만원 이상	(144)	72.7	21.9	94.6	3.7	1.7	5.4	100.0
■ 대직업 농/수/축/영/블루/화이트/전업무직/소액수준 200~299만원 300~399만원 400만원 이상	(547)	60.9	35.4	96.3	3.4	.3	3.7	100.0
■ 직업 농/수/축/영/블루/화이트/전업무직/소액수준 200~299만원 300~399만원 400만원 이상	(522)	61.7	35.7	97.4	2.1	.4	2.6	100.0
■ 농/수/축/영/블루/화이트/전업무직/소액수준 200~299만원 300~399만원 400만원 이상	(28)	72.4	27.6	100.0	.0	.0	.0	100.0
■ 영/블루/화이트/전업무직/소액수준 200~299만원 300~399만원 400만원 이상	(214)	60.6	35.8	96.4	3.6	.0	3.6	100.0
■ 블루/화이트/전업무직/소액수준 200~299만원 300~399만원 400만원 이상	(245)	66.7	30.5	97.2	2.2	.6	2.8	100.0
■ 화이트/전업무직/소액수준 200~299만원 300~399만원 400만원 이상	(245)	60.3	36.3	96.6	2.5	.9	3.4	100.0
■ 전업무직/소액수준 200~299만원 300~399만원 400만원 이상	(299)	61.9	32.9	94.8	4.3	.9	5.2	100.0
■ 무직/소액수준 200~299만원 300~399만원 400만원 이상	(182)	62.4	35.9	98.2	1.8	.0	1.8	100.0
■ 소액수준 200~299만원 300~399만원 400만원 이상	(232)	65.8	31.6	97.4	1.9	.7	2.6	100.0
■ 200만원 미만 200~299만원 300~399만원 400만원 이상	(400)	60.8	34.7	95.6	3.8	.6	4.4	100.0
■ 200~299만원 300~399만원 400만원 이상	(339)	61.9	35.1	97.0	2.3	.7	3.0	100.0
■ 300~399만원 400만원 이상	(226)	63.6	33.0	96.6	3.4	.0	3.4	100.0
■ 400만원 이상	(17)	64.9	35.1	100.0	.0	.0	.0	100.0
■ 모름/무응답	(17)	64.9	35.1	100.0	.0	.0	.0	100.0
■ 지수 중영강제정치진중보	(603)	63.5	31.8	95.3	4.1	.5	4.7	100.0
■ 호남권권원강제정치진중보	(119)	71.1	28.9	100.0	.0	.0	.0	100.0
■ 호남권권원강제정치진중보	(119)	64.2	35.8	100.0	.0	.0	.0	100.0
■ 영남권권원강제정치진중보	(323)	57.6	38.5	96.1	2.9	1.0	3.9	100.0
■ 영남권권원강제정치진중보	(36)	70.1	27.7	97.8	2.2	.0	2.2	100.0
■ 강원권권원강제정치진중보	(13)	38.5	61.5	100.0	.0	.0	.0	100.0
■ 정치진중보	(288)	64.6	34.5	99.1	.9	.0	.9	100.0
■ 진중보	(588)	63.5	32.8	96.3	3.1	.6	3.7	100.0
■ 중보	(338)	59.5	35.4	94.9	4.2	.8	5.1	100.0

표49-2. 사회문제의 심각성 평가 - ㉠ 부동산투기

문) ○○님은 오늘날 우리 사회에서 다음과 같은 문제들이 얼마나 심각하다고 생각하십니까? 혹은 심각하지 않다고 생각하십니까?

	사례수	①	②	①+②	③	④	③+④	모름/ 무응답	계
		매우 심각하다	약간 심각하다		별로 심각하지 않다	전혀 심각하지 않다			
		%	%	%	%	%	%	%	%
■ 전 체별 ■	(1213)	54.5	38.2	92.7	5.8	1.2	6.9	.4	100.0
■ 정 성 ■	(610)	58.0	34.8	92.8	5.9	.8	6.7	.5	100.0
■ 연 령 ■	(603)	51.1	41.6	92.6	5.7	1.5	7.2	.2	100.0
■ 19~29세 ■	(304)	51.5	40.7	92.2	6.2	1.2	7.4	.4	100.0
■ 30~39세 ■	(319)	56.9	36.5	93.4	4.3	2.3	6.6	.0	100.0
■ 40~49세 ■	(309)	53.9	39.0	92.8	6.3	.6	6.8	.3	100.0
■ 50세 이상 ■	(281)	55.8	36.5	92.3	6.4	.6	7.0	.8	100.0
■ 고 교육수준 ■	(144)	51.6	41.0	92.6	4.9	2.5	7.4	.0	100.0
■ 중 고졸 ■	(547)	54.0	37.8	91.8	6.3	1.1	7.4	.8	100.0
■ 대 재 ■	(522)	55.9	37.8	93.7	5.4	.9	6.3	.0	100.0
■ 직 업 ■	(28)	80.7	14.4	95.0	5.0	.0	5.0	.0	100.0
■ 농/수/축 ■	(214)	49.3	43.2	92.5	5.8	.9	6.7	.8	100.0
■ 자 영 ■	(245)	61.7	30.2	91.9	6.9	1.0	7.8	.3	100.0
■ 블 루 칼라 ■	(245)	56.6	36.1	92.6	4.8	1.8	6.6	.8	100.0
■ 화 이 트 칼라 ■	(299)	50.7	41.3	92.0	6.4	1.5	8.0	.0	100.0
■ 전 업 주 부 ■	(182)	50.4	44.5	94.8	4.6	.5	5.2	.0	100.0
■ 무 직 / 기타 ■	(232)	55.7	35.1	90.8	8.5	.7	9.2	.0	100.0
■ 소 득 수 준 ■	(400)	53.6	38.0	91.5	6.5	1.5	8.0	.4	100.0
■ 200만원 미만 ■	(339)	55.0	40.3	95.4	2.6	1.6	4.3	.4	100.0
■ 200~299만원 ■	(226)	54.9	38.0	92.9	6.0	.4	6.4	.6	100.0
■ 300~399만원 ■	(17)	46.8	42.9	89.7	10.3	.0	10.3	.0	100.0
■ 400만원 이상 ■	(603)	55.7	35.5	91.2	6.1	2.2	8.3	.6	100.0
■ 모름 / 무응답 ■	(119)	55.9	39.3	95.2	4.8	.0	4.8	.0	100.0
■ 지 수 ■	(119)	59.3	36.1	95.4	4.6	.0	4.6	.0	100.0
■ 중 호 ■	(323)	48.4	45.1	93.4	6.3	.0	6.3	.3	100.0
■ 영 강 ■	(36)	82.0	15.2	97.2	2.8	.0	2.8	.0	100.0
■ 강 제 ■	(13)	20.5	64.1	84.6	7.7	7.7	15.4	.0	100.0
■ 정 치 ■	(288)	58.8	35.5	94.3	5.4	.3	5.7	.0	100.0
■ 진 보 ■	(588)	55.0	37.9	92.8	5.7	1.4	7.0	.1	100.0
■ 중 도 ■	(338)	50.1	41.0	91.1	6.3	1.5	7.8	1.1	100.0
■ 보 수 ■									

표49-3. 사회문제의 심각성 평가 - ㉔ 실업문제

문) ○○님은 오늘날 우리 사회에서 다음과 같은 문제들이 얼마나 심각하다고 생각하십니까? 혹은 심각하지 않다고 생각하십니까?

	사례수	①	②	①+②	③	④	③+④	모름/ 무응답	계
		매우 심각하다	약간 심각하다		별로 심각하지 않다	전혀 심각하지 않다			
		%	%	%	%	%	%	%	%
■ 전 체 별 ■	(1213)	71.7	25.0	96.7	2.3	.8	3.1	.2	100.0
■ 성 남 ■	(610)	70.3	26.1	96.4	2.7	.9	3.6	.0	100.0
■ 연 령 ■	(603)	73.1	23.9	97.0	1.9	.7	2.7	.3	100.0
■ 19~29 세 ■	(304)	67.7	27.0	94.7	3.8	1.2	4.9	.4	100.0
■ 30 대 ■	(319)	70.0	26.6	96.7	2.1	1.2	3.3	.0	100.0
■ 40 대 ■	(309)	71.7	25.8	97.5	1.9	.4	2.3	.3	100.0
■ 50세 이상 ■	(281)	78.1	20.0	98.1	1.6	.4	1.9	.0	100.0
■ 고 교육 수 ■	(144)	74.9	21.6	96.4	1.5	2.0	3.6	.0	100.0
■ 중 졸 이 상 ■	(547)	73.0	24.0	97.0	1.8	.8	2.6	.4	100.0
■ 대 재 이 상 ■	(522)	69.6	26.9	96.5	3.1	.4	3.5	.0	100.0
■ 직 업 ■	(28)	80.6	19.4	100.0	.0	.0	.0	.0	100.0
■ 농 / 수 / 축 ■	(214)	70.2	26.5	96.7	2.1	1.2	3.3	.0	100.0
■ 자 영 업 ■	(245)	76.7	21.5	98.3	.9	.8	1.7	.0	100.0
■ 블 루 칼 라 ■	(245)	68.0	26.8	94.8	3.3	1.4	4.7	.5	100.0
■ 화 이 트 주 부 ■	(299)	73.4	23.1	96.6	2.5	.6	3.2	.3	100.0
■ 전 업 주 ■	(182)	67.6	29.2	96.8	3.2	.0	3.2	.0	100.0
■ 무 직 / 기 타 ■	(232)	72.6	23.8	96.4	3.6	.0	3.6	.0	100.0
■ 소 득 수 준 ■	(400)	69.9	27.8	97.6	2.1	.2	2.4	.0	100.0
■ 200만원 미만 ■	(339)	72.4	23.5	95.9	1.5	1.9	3.4	.6	100.0
■ 200~299만원 ■	(226)	73.0	23.2	96.2	2.8	1.0	3.8	.0	100.0
■ 300~399만원 ■	(17)	72.7	27.3	100.0	.0	.0	.0	.0	100.0
■ 400만원 이상 ■	(603)	68.9	25.8	94.6	3.4	1.6	5.0	.3	100.0
■ 모름 / 무응답 ■	(119)	83.1	16.9	100.0	.0	.0	.0	.0	100.0
■ 지 수 ■	(119)	75.3	21.8	97.1	2.9	.0	2.9	.0	100.0
■ 중 호 무 권 ■	(323)	72.3	26.9	99.2	.8	.0	.8	.0	100.0
■ 영 담 무 권 ■	(36)	71.9	25.7	97.7	2.3	.0	2.3	.0	100.0
■ 강 담 무 권 ■	(13)	53.8	41.0	94.9	5.1	.0	5.1	.0	100.0
■ 제 주 권 ■	(288)	72.6	25.2	97.7	1.9	.3	2.3	.0	100.0
■ 정 치 적 성 ■	(588)	72.0	25.3	97.3	1.5	1.1	2.6	.1	100.0
■ 진 중 적 ■	(338)	70.5	24.3	94.8	4.2	.7	4.9	.4	100.0

표49-4. 사회문제의 심각성 평가 - ㉠ 범죄문제

문) ○○님은 오늘날 우리 사회에서 다음과 같은 문제들이 얼마나 심각하다고 생각하십니까? 혹은 심각하지 않다고 생각하십니까?

	사례수	①	②	①+②	③	④	③+④	모름/ 무응답	계
		매우 심각하다	약간 심각하다		별로 심각하지 않다	전혀 심각하지 않다			
		%	%	%	%	%	%	%	%
■ 전 체별 ■	(1213)	36.3	48.9	85.3	13.8	.7	14.4	.3	100.0
■ 정 성 ■	(610)	34.7	50.0	84.6	14.5	.5	15.1	.3	100.0
■ 연 령 ■	(603)	38.0	47.9	86.0	13.0	.8	13.8	.2	100.0
■ 19~29 세 ■	(304)	33.9	50.0	83.9	14.1	1.2	15.3	.8	100.0
■ 30 대 ■	(319)	38.8	48.4	87.1	12.6	.3	12.9	.0	100.0
■ 40 대 ■	(309)	34.3	53.5	87.8	11.5	.7	12.2	.0	100.0
■ 50세 이상 ■	(281)	38.5	43.4	81.9	17.3	.5	17.8	.3	100.0
■ 고 교육수준 ■	(144)	40.7	36.4	77.1	20.0	2.3	22.3	.6	100.0
■ 중 고졸 이상 ■	(547)	37.3	50.6	87.9	11.9	.0	11.9	.2	100.0
■ 대 재 이 상 ■	(522)	34.1	50.7	84.8	14.1	.9	15.0	.2	100.0
■ 직 업 ■	(28)	46.5	34.5	81.0	19.0	.0	19.0	.0	100.0
■ 농/수/축 ■	(214)	33.1	48.7	81.8	17.8	.0	17.8	.4	100.0
■ 자 영 업 ■	(245)	40.3	48.1	88.4	10.8	.9	11.6	.0	100.0
■ 블 루 칼 라 ■	(245)	36.5	50.1	86.6	11.4	1.0	12.4	.9	100.0
■ 화 이 트 주 부 ■	(299)	36.8	49.4	86.3	12.9	.8	13.7	.0	100.0
■ 전 업 주 ■	(182)	32.3	50.2	82.5	16.9	.6	17.5	.0	100.0
■ 무 직 / 기 타 ■	(232)	43.8	40.0	83.9	15.7	.0	15.7	.4	100.0
■ 소 득 수 준 ■	(400)	38.4	47.5	85.9	13.1	.7	13.8	.3	100.0
■ 200만원 미만 ■	(339)	30.0	53.3	83.3	14.8	1.5	16.3	.4	100.0
■ 200~299만원 ■	(226)	34.5	53.4	87.9	12.1	.0	12.1	.0	100.0
■ 300~399만원 ■	(17)	36.3	58.7	95.0	5.0	.0	5.0	.0	100.0
■ 400만원 이상 ■	(603)	33.8	49.7	83.5	14.8	1.2	16.0	.5	100.0
■ 모름 / 무응답 ■	(119)	51.9	44.2	96.1	3.9	.0	3.9	.0	100.0
■ 지 수 ■	(119)	49.8	42.7	92.5	7.5	.0	7.5	.0	100.0
■ 중 호 무 권 ■	(323)	29.3	52.6	81.9	17.8	.3	18.1	.0	100.0
■ 영 담 ■	(36)	48.7	37.4	86.1	13.9	.0	13.9	.0	100.0
■ 강 담 ■	(13)	30.8	53.8	84.6	15.4	.0	15.4	.0	100.0
■ 제 주 권 ■	(288)	38.4	48.0	86.4	13.0	.7	13.6	.0	100.0
■ 정 치 적 ■	(588)	37.2	47.8	85.0	14.0	.6	14.7	.3	100.0
■ 진 중 도 ■	(338)	33.1	51.7	84.8	14.1	.7	14.8	.4	100.0
■ 보 수 적 ■									

표49-5. 사회문제의 심각성 평가 - ㉞ 지역갈등

문) ○○님은 오늘날 우리 사회에서 다음과 같은 문제들이 얼마나 심각하다고 생각하십니까? 혹은 심각하지 않다고 생각하십니까?

	사례수	①	②	①+②	③	④	③+④	모름/ 무응답	계
		매우 심각하다	약간 심각하다		별로 심각하지 않다	전혀 심각하지 않다			
		%	%	%	%	%	%	%	%
■ 전 체별 ■ ■ 정 성 자 ■ ■ 성 당 자 ■ ■ 연 령 별 ■ ■ 연 령 19~29 세 ■ ■ 연 령 30 대 ■ ■ 연 령 40 대 ■ ■ 연 령 50세 이상 ■ ■ 고 교육수준 이상 ■ ■ 고 교육수준 이하 ■ ■ 대 재 이 ■ ■ 직 업 이 ■ ■ 농/수/축업 ■ ■ 자 영 업 ■ ■ 블 루 칼라 ■ ■ 화 이 트 칼라 ■ ■ 전 업 주부 ■ ■ 무 직 / 기타 ■ ■ 소 득 수 준 ■ ■ 200만원 미만 ■ ■ 200~299만원 ■ ■ 300~399만원 ■ ■ 400만원 이상 ■ ■ 모름 / 무응답 ■ ■ 지 역 별 ■ ■ 수 도 부 권 ■ ■ 중 호 권 ■ ■ 호 영 권 ■ ■ 강 마 권 ■ ■ 제 권 주 ■ ■ 정 치 적 성 향 ■ ■ 진 보 적 ■ ■ 중 도 적 ■ ■ 보 수 적 ■	(1213) (610) (603) (304) (319) (309) (281) (144) (547) (522) (28) (214) (245) (245) (299) (182) (232) (400) (339) (226) (17) (603) (119) (119) (323) (36) (13) (288) (588) (338)	19.3 19.9 18.6 18.1 20.0 21.4 17.4 20.7 16.6 21.6 31.9 21.1 16.1 22.6 16.1 20.1 24.3 16.1 16.8 22.1 36.1 17.4 17.5 34.6 16.3 39.3 .0 25.5 15.8 20.0	46.0 46.3 45.6 45.7 46.3 43.3 48.8 42.9 46.2 46.6 28.5 49.2 44.8 47.7 46.5 43.4 43.3 49.1 41.1 50.7 44.9 40.4 59.2 54.0 46.2 56.2 76.9 47.0 46.9 43.6	65.3 66.3 64.2 63.8 66.3 64.7 66.2 63.6 62.9 68.2 60.4 70.3 60.9 70.3 62.6 63.5 67.6 65.2 57.9 72.8 81.0 57.8 76.7 88.7 62.5 95.5 76.9 72.4 62.7 63.6	31.0 30.4 31.7 34.6 28.9 31.4 29.0 30.6 31.9 30.2 39.6 26.5 34.2 26.3 31.8 35.7 27.7 28.8 40.2 25.4 19.0 35.7 22.6 10.9 36.1 4.5 23.1 26.5 32.9 31.5	3.6 3.4 3.8 1.2 4.7 3.9 4.6 5.7 4.9 1.6 .0 3.2 4.9 2.9 5.5 .7 4.5 6.0 1.6 1.9 .0 6.4 .7 .0 1.4 .0 4.5 .0 1.1 4.3 4.5	34.6 33.7 35.5 35.8 33.7 35.3 33.6 36.4 36.8 31.8 39.6 29.7 39.1 29.2 37.3 36.5 32.1 34.8 41.8 27.2 19.0 42.0 23.3 10.9 37.5 4.5 23.1 27.6 37.2 36.0	.1 .0 .3 .4 .0 .0 .2 .0 .3 .0 .0 .0 .0 .5 .2 .0 .2 .0 .4 .0 .0 .0 .2 .0 .4 .0 .0 .0 .0 .1 .4	100.0 100.0

표49-6. 사회문제의 심각성 평가 - ㉞ 이념갈등

문) ○○님은 오늘날 우리 사회에서 다음과 같은 문제들이 얼마나 심각하다고 생각하십니까? 혹은 심각하지 않다고 생각하십니까?

	사례수	①	②	①+②	③	④	③+④	모름/ 무응답	계
		매우 심각하다	약간 심각하다		별로 심각하지 않다	전혀 심각하지 않다			
		%	%	%	%	%	%	%	%
■ 전 체별 ■ 정당 자 당 연 령	(1213)	15.6	42.9	58.5	35.0	6.4	41.4	.1	100.0
■ 19~29 세 ■ 30 대	(610)	17.0	42.5	59.5	34.1	6.4	40.5	.0	100.0
■ 40 대 ■ 50세 이상	(603)	14.1	43.4	57.4	35.9	6.5	42.4	.2	100.0
■ 고 교육수준 ■ 중졸 이상	(304)	12.8	41.4	54.2	38.8	6.6	45.4	.4	100.0
■ 대 재 이 ■ 직 업	(319)	15.6	40.8	56.4	36.7	6.9	43.6	.0	100.0
■ 농/수/축 ■ 자 영 업	(309)	18.7	41.8	60.5	33.1	6.4	39.5	.0	100.0
■ 블 루 칼라 ■ 화 이 트	(281)	15.1	48.2	63.3	31.0	5.7	36.7	.0	100.0
■ 전 업 주부 ■ 무 직 / 기타	(144)	17.5	44.8	62.3	32.0	5.7	37.7	.0	100.0
■ 소 득 수 준 ■ 200만원 미만	(547)	15.7	41.5	57.2	33.3	9.3	42.5	.2	100.0
■ 200~299만원 ■ 300~399만원	(522)	14.9	43.9	58.7	37.6	3.7	41.3	.0	100.0
■ 400만원 이상 ■ 모름 / 무응답	(28)	20.3	44.9	65.2	34.8	.0	34.8	.0	100.0
■ 지 역 별 ■ 수 충 호 무	(214)	15.3	42.8	58.1	36.9	4.9	41.9	.0	100.0
■ 영 강 권 ■ 강 당 권	(245)	17.5	38.9	56.4	34.9	8.7	43.6	.0	100.0
■ 정 치 적 성 ■ 진 보 적	(245)	18.8	42.6	61.4	31.8	6.3	38.1	.5	100.0
■ 중 도 적 ■ 보 수 적	(299)	12.5	46.4	58.9	32.6	8.5	41.1	.0	100.0
■ 정 치 적 성 ■ 진 보 적	(182)	13.2	42.8	56.0	41.0	3.0	44.0	.0	100.0
■ 중 도 적 ■ 보 수 적	(232)	20.1	41.8	62.0	31.0	7.1	38.0	.0	100.0
■ 정 치 적 성 ■ 진 보 적	(400)	13.9	41.3	55.2	36.4	8.4	44.8	.0	100.0
■ 중 도 적 ■ 보 수 적	(339)	15.2	41.0	56.2	36.9	6.5	43.5	.4	100.0
■ 정 치 적 성 ■ 진 보 적	(226)	13.6	49.6	63.2	34.1	2.7	36.8	.0	100.0
■ 중 도 적 ■ 보 수 적	(17)	26.1	44.5	70.6	29.4	.0	29.4	.0	100.0
■ 정 치 적 성 ■ 진 보 적	(603)	14.7	39.0	53.8	34.2	11.8	46.0	.2	100.0
■ 중 도 적 ■ 보 수 적	(119)	13.9	51.4	65.3	34.7	.0	34.7	.0	100.0
■ 정 치 적 성 ■ 진 보 적	(119)	21.8	53.7	75.5	23.6	.8	24.5	.0	100.0
■ 중 도 적 ■ 보 수 적	(323)	14.6	41.0	55.6	42.6	1.8	44.4	.0	100.0
■ 정 치 적 성 ■ 진 보 적	(36)	26.4	54.1	80.5	19.5	.0	19.5	.0	100.0
■ 중 도 적 ■ 보 수 적	(13)	7.7	61.5	69.2	30.8	.0	30.8	.0	100.0
■ 정 치 적 성 ■ 진 보 적	(288)	19.3	41.9	61.2	36.9	1.9	38.8	.0	100.0
■ 중 도 적 ■ 보 수 적	(588)	12.9	43.6	56.5	35.0	8.5	43.5	.0	100.0
■ 정 치 적 성 ■ 진 보 적	(338)	17.0	42.6	59.5	33.4	6.8	40.1	.4	100.0

표49-7. 사회문제의 심각성 평가 - ㉔ 반미정서

문) ○○님은 오늘날 우리 사회에서 다음과 같은 문제들이 얼마나 심각하다고 생각하십니까? 혹은 심각하지 않다고 생각하십니까?

	사례수	①	②	①+②	③	④	③+④	모름/ 무응답	계
		매우 심각하다	약간 심각하다		별로 심각하지 않다	전혀 심각하지 않다			
		%	%	%	%	%	%	%	%
■ 전 체별 ■	(1213)	14.4	45.2	59.6	33.7	6.5	40.2	.1	100.0
■ 정 담 자 ■	(610)	14.2	47.5	61.7	31.0	7.2	38.3	.0	100.0
■ 연 령 ■	(603)	14.7	42.8	57.6	36.4	5.7	42.2	.3	100.0
■ 19~29 세 ■	(304)	14.5	44.9	59.5	33.9	6.2	40.1	.4	100.0
■ 30 대 ■	(319)	14.5	42.8	57.3	34.0	8.8	42.7	.0	100.0
■ 40 대 ■	(309)	16.7	43.9	60.5	34.4	4.9	39.3	.2	100.0
■ 50세 이상 ■	(281)	11.8	49.7	61.6	32.5	5.9	38.4	.0	100.0
■ 고 교육수준 ■	(144)	11.8	49.3	61.1	32.4	6.1	38.5	.3	100.0
■ 중 고졸 이상 ■	(547)	13.9	43.0	56.9	34.2	8.7	42.9	.2	100.0
■ 대 재 이 ■	(522)	15.7	46.4	62.1	33.6	4.3	37.9	.0	100.0
■ 직 업 ■	(28)	15.0	50.0	65.1	34.9	.0	34.9	.0	100.0
■ 농/수/축 ■	(214)	15.1	42.7	57.9	35.6	6.5	42.1	.0	100.0
■ 자 영 업 ■	(245)	14.4	47.3	61.7	28.8	9.5	38.3	.0	100.0
■ 블 루 칼 라 ■	(245)	17.6	42.6	60.2	33.9	5.3	39.3	.5	100.0
■ 화 이 트 주 부 ■	(299)	13.3	44.6	57.9	35.1	6.9	41.9	.2	100.0
■ 전 업 주 ■	(182)	11.2	49.1	60.3	35.5	4.2	39.7	.0	100.0
■ 무 직 / 기 타 ■	(232)	14.5	46.9	61.4	29.9	8.5	38.4	.2	100.0
■ 소 득 수 준 ■	(400)	13.1	44.6	57.8	35.2	7.0	42.2	.0	100.0
■ 200만원 미만 ■	(339)	14.3	43.4	57.8	34.5	7.4	41.9	.4	100.0
■ 200~299만원 ■	(226)	16.4	47.5	63.9	33.4	2.7	36.1	.0	100.0
■ 300~399만원 ■	(17)	22.2	39.4	61.6	38.4	.0	38.4	.0	100.0
■ 400만원 이상 ■	(603)	11.6	39.6	51.2	37.2	11.4	48.6	.2	100.0
■ 모름 / 무응답 ■	(119)	17.6	59.0	76.7	22.9	.0	22.9	.4	100.0
■ 지 수 ■	(119)	21.6	51.6	73.2	26.0	.8	26.8	.0	100.0
■ 중 호 무 담 ■	(323)	15.7	44.7	60.4	37.2	2.4	39.6	.0	100.0
■ 영 강 담 ■	(36)	13.6	67.9	81.6	15.6	2.8	18.4	.0	100.0
■ 강 제 주 ■	(13)	23.1	69.2	92.3	7.7	.0	7.7	.0	100.0
■ 정 치 적 성 ■	(288)	16.7	46.4	63.1	32.2	4.7	36.9	.0	100.0
■ 진 보 적 ■	(588)	12.1	45.7	57.8	33.9	8.2	42.2	.0	100.0
■ 중 보 적 ■	(338)	16.6	43.3	59.9	34.7	5.0	39.6	.5	100.0

표50. 정치에 대한 관심 정도

문) ○○님은 개인적으로 정치에 얼마나 관심이 있으십니까? 혹은 없으십니까?

	사례수	①	②	①+②	③	④	③+④	계
		매우 관심이 있다	다소 관심이 있다		별로 관심이 없다	전혀 관심이 없다		
		%	%	%	%	%	%	%
■ 전 성 체 ■ (1213)		6.1	35.2	41.3	45.0	13.7	58.7	100.0
■ 남 자 ■ (610)		9.1	38.9	48.0	39.7	12.2	52.0	100.0
■ 여 자 ■ (603)		3.0	31.5	34.6	50.3	15.1	65.4	100.0
■ 연 령 ■								
■ 19~29 세 ■ (304)		2.6	33.7	36.3	43.9	19.8	63.7	100.0
■ 30 대 ■ (319)		6.3	34.4	40.7	48.0	11.3	59.3	100.0
■ 40 대 ■ (309)		6.5	38.5	45.0	44.5	10.5	55.0	100.0
■ 50세 이상 ■ (281)		9.3	34.2	43.5	43.3	13.2	56.5	100.0
■ 교육수준 ■								
■ 고졸 이하 ■ (144)		4.1	26.2	30.2	48.6	21.2	69.8	100.0
■ 고졸 이상 ■ (547)		5.8	33.4	39.2	44.7	16.1	60.8	100.0
■ 대재 ■ (522)		7.0	39.6	46.6	44.3	9.1	53.4	100.0
■ 직업 ■								
■ 농업/수축업 ■ (28)		8.2	15.5	23.7	50.3	26.0	76.3	100.0
■ 자영업 ■ (214)		11.1	36.4	47.5	39.7	12.8	52.5	100.0
■ 블루칼라 ■ (245)		4.2	39.2	43.4	43.0	13.6	56.6	100.0
■ 화이트칼라 ■ (245)		6.4	39.1	45.4	43.5	11.1	54.6	100.0
■ 전업주부 ■ (299)		3.7	29.5	33.2	52.3	14.5	66.8	100.0
■ 무직/기타 ■ (182)		6.1	35.8	41.9	43.2	14.9	58.1	100.0
■ 소득수준 ■								
■ 200만원 미만 ■ (232)		5.5	31.5	37.0	42.8	20.3	63.0	100.0
■ 200~299만원 ■ (400)		4.4	34.3	38.7	43.6	17.7	61.3	100.0
■ 300~399만원 ■ (339)		5.7	35.2	40.9	50.1	9.1	59.1	100.0
■ 400만원 이상 ■ (226)		9.0	41.0	50.0	42.9	7.1	50.0	100.0
■ 모름/무응답 ■ (17)		23.6	32.3	55.9	34.7	9.4	44.1	100.0
■ 지역 ■								
■ 수도권 ■ (603)		6.9	34.5	41.4	39.4	19.3	58.6	100.0
■ 중부권 ■ (119)		3.9	36.5	40.4	50.8	8.9	59.6	100.0
■ 호남권 ■ (119)		6.4	40.5	46.9	45.9	7.2	53.1	100.0
■ 영강권 ■ (323)		5.7	31.0	36.7	54.8	8.5	63.3	100.0
■ 제주 ■ (36)		2.3	53.9	56.2	35.3	8.5	43.8	100.0
■ 제정 ■ (13)		7.7	64.1	71.8	28.2	.0	28.2	100.0
■ 정치성향 ■								
■ 진보 ■ (288)		10.5	50.3	60.8	32.0	7.2	39.2	100.0
■ 중도 ■ (588)		3.1	28.7	31.9	52.6	15.6	68.1	100.0
■ 보수 ■ (338)		7.5	33.7	41.2	42.9	15.9	58.8	100.0

표51. 정치적 성향

문) ○○님은 자신이 정치적으로 얼마나 진보적이라고 생각하십니까?
 혹은 보수적이라고 생각하십니까?

	사례수	①	②	①+②	③	④	⑤	④+⑤	계
		매우 진보적	약간 진보적		중도	약간 보수적	매우 보수적		
		%	%	%	%	%	%	%	%
■ 전 체 (1213)		2.6	21.1	23.7	48.4	24.0	3.8	27.8	100.0
■ 남 자 (610)		3.1	23.7	26.8	44.6	24.4	4.2	28.6	100.0
■ 여 자 (603)		2.1	18.6	20.6	52.3	23.7	3.4	27.1	100.0
■ 연령 19~29세 (304)		4.2	25.9	30.2	50.4	16.2	3.2	19.4	100.0
■ 30대 (319)		1.5	26.5	28.0	49.7	20.7	1.6	22.3	100.0
■ 40대 (309)		2.7	18.8	21.5	44.3	28.6	5.6	34.2	100.0
■ 50세 이상 (281)		2.0	12.3	14.3	49.4	31.2	5.1	36.3	100.0
■ 교육수준 고졸 이하 (144)		1.5	11.5	13.0	50.7	33.5	2.8	36.3	100.0
■ 고졸 이상 (547)		1.9	16.9	18.8	51.5	24.6	5.0	29.7	100.0
■ 직업 대재 이상 (522)		3.7	28.2	31.8	44.6	20.8	2.8	23.6	100.0
■ 직업 농/수축업 (28)		4.7	15.7	20.4	52.2	23.9	3.5	27.4	100.0
■ 자영업 (214)		3.2	18.3	21.5	45.8	24.1	8.6	32.7	100.0
■ 블루칼라 (245)		2.6	20.1	22.7	51.8	24.0	1.5	25.4	100.0
■ 화이트칼라 (245)		1.6	25.9	27.5	43.3	23.5	5.8	29.2	100.0
■ 전업주부 (299)		1.5	18.7	20.1	50.5	27.3	2.0	29.3	100.0
■ 무직/기타 (182)		4.7	24.4	29.1	49.8	19.4	1.8	21.1	100.0
■ 소득수준별 200만원 미만 (232)		2.6	20.2	22.8	51.3	22.3	3.6	25.9	100.0
■ 200~299만원 (400)		1.9	20.7	22.6	48.1	25.2	4.1	29.3	100.0
■ 300~399만원 (339)		2.7	19.6	22.3	50.0	25.8	1.9	27.8	100.0
■ 400만원 이상 (226)		3.5	25.6	29.1	43.0	22.1	5.8	27.9	100.0
■ 모름/무응답 (17)		4.5	15.3	19.8	59.0	9.9	11.2	21.1	100.0
■ 지역별 수도권 (603)		3.4	19.4	22.8	51.2	20.7	5.3	26.0	100.0
■ 중호권 (119)		.0	26.5	26.5	34.0	34.4	5.1	39.4	100.0
■ 호남권 (119)		3.1	24.5	27.6	49.8	17.5	5.0	22.6	100.0
■ 영강권 (323)		1.9	20.6	22.4	48.1	28.9	.5	29.4	100.0
■ 체제 (36)		2.8	26.9	29.7	41.5	27.2	1.5	28.8	100.0
■ 정치성향 전진적 (13)		.0	20.5	20.5	67.9	11.5	.0	11.5	100.0
■ 진보 (288)		10.9	89.1	100.0	.0	.0	.0	.0	100.0
■ 중도 (588)		.0	.0	.0	100.0	.0	.0	.0	100.0
■ 보수 (338)		.0	.0	.0	.0	86.3	13.7	100.0	100.0

표52. 한국의 경제 상황 만족도

문) ○○님은 현재 한국의 경제 상황에 대해 얼마나 만족하십니까?
혹은 불만족하십니까?

	사례수	①	②	①+②	③	④	③+④	계
		매우 만족	다소 만족		다소 불만족	매우 불만족		
		%	%	%	%	%	%	%
전체	(1213)	.7	12.8	13.5	51.5	35.0	86.5	100.0
남성	(610)	.5	13.9	14.4	52.7	32.9	85.6	100.0
여성	(603)	.9	11.8	12.7	50.3	37.1	87.3	100.0
연령								
19~29세	(304)	1.7	9.0	10.8	58.8	30.5	89.2	100.0
30~39세	(319)	.0	15.4	15.4	50.8	33.8	84.6	100.0
40~49세	(309)	.5	14.9	15.4	50.6	34.0	84.6	100.0
50세 이상	(281)	.4	11.8	12.3	45.5	42.2	87.7	100.0
교육수준								
중졸 이하	(144)	.5	10.9	11.3	41.3	47.4	88.7	100.0
고졸 이상	(547)	.1	12.4	12.5	53.0	34.5	87.5	100.0
대졸 이상	(522)	1.3	13.8	15.2	52.8	32.0	84.8	100.0
직업								
농/수/축업	(28)	.0	8.5	8.5	26.5	65.0	91.5	100.0
자영업	(214)	.0	12.3	12.3	51.2	36.5	87.7	100.0
블루칼라	(245)	.6	16.5	17.1	47.1	35.8	82.9	100.0
화이트칼라	(245)	.3	15.3	15.6	55.9	28.5	84.4	100.0
전업주부	(299)	.3	11.4	11.7	48.9	39.4	88.3	100.0
무직/기타	(182)	2.9	8.3	11.2	60.1	28.7	88.8	100.0
소득수준								
200만원 미만	(232)	1.5	14.7	16.2	51.3	32.5	83.8	100.0
200~299만원	(400)	.3	9.0	9.2	52.8	38.0	90.8	100.0
300~399만원	(339)	.6	13.0	13.6	52.0	34.4	86.4	100.0
400만원 이상	(226)	.8	17.7	18.4	49.9	31.7	81.6	100.0
모름/무응답	(17)	.0	10.7	10.7	35.2	54.0	89.3	100.0
지역별								
수도권	(603)	.7	13.7	14.4	53.8	31.8	85.6	100.0
중부권	(119)	.0	7.2	7.2	40.2	52.5	92.8	100.0
호남권	(119)	.0	18.4	18.4	45.8	35.8	81.6	100.0
영강권	(323)	1.2	11.0	12.1	52.4	35.5	87.9	100.0
제주권	(36)	.0	14.9	14.9	57.3	27.9	85.1	100.0
제정치적성향	(13)	.0	15.4	15.4	65.4	19.2	84.6	100.0
진보	(288)	1.7	16.6	18.4	49.1	32.5	81.6	100.0
중도	(588)	.4	9.6	10.1	57.9	32.0	89.9	100.0
보수	(338)	.2	15.2	15.4	42.4	42.3	84.6	100.0

표53. 한국인으로서의 자긍심 정도

문) ○○님은 자신이 한국인인 것을 어느 정도 자랑스럽게 생각하십니까?
 혹은 자랑스럽지 않게 생각하십니까?

	사례수	①	②	①+②	③	④	③+④	계
		매우 자랑스럽다	다소 자랑스럽다		별로 자랑스럽지 않다	전혀 자랑스럽지 않다		
		%	%	%	%	%	%	%
■ 전성체 (1213)	(1213)	26.6	51.6	78.2	20.0	1.8	21.8	100.0
■ 남성 (610)	(610)	29.3	46.5	75.9	22.0	2.1	24.1	100.0
■ 연령 (603)	(603)	23.9	56.7	80.6	18.0	1.4	19.4	100.0
■ 19~29세 (304)	(304)	23.5	50.0	73.4	22.4	4.1	26.6	100.0
■ 30대 (319)	(319)	25.9	49.9	75.8	22.9	1.3	24.2	100.0
■ 40대 (309)	(309)	23.3	57.4	80.7	17.9	1.4	19.3	100.0
■ 50세 이상 (281)	(281)	34.3	49.0	83.3	16.5	.2	16.7	100.0
■ 교육수준 (144)	(144)	32.8	52.6	85.4	14.2	.3	14.6	100.0
■ 중졸 이하 (547)	(547)	26.9	51.6	78.5	20.8	.8	21.5	100.0
■ 대졸 이상 (522)	(522)	24.6	51.4	76.0	20.8	3.2	24.0	100.0
■ 직업 (28)	(28)	20.0	66.5	86.5	13.5	.0	13.5	100.0
■ 농/수/축 (214)	(214)	25.5	55.8	81.3	17.2	1.6	18.7	100.0
■ 자영업 (245)	(245)	32.6	45.0	77.5	21.0	1.5	22.5	100.0
■ 블루칼라 (245)	(245)	24.6	51.2	75.8	20.8	3.4	24.2	100.0
■ 화이트칼라 (299)	(299)	24.0	55.2	79.2	20.1	.7	20.8	100.0
■ 전업주부 (182)	(182)	27.9	48.0	75.9	21.9	2.2	24.1	100.0
■ 무직/기타 (232)	(232)	31.4	47.7	79.1	19.9	1.0	20.9	100.0
■ 소득수준 (400)	(400)	22.6	53.0	75.7	22.7	1.6	24.3	100.0
■ 200만원 미만 (339)	(339)	25.8	51.1	76.8	21.0	2.1	23.2	100.0
■ 200~299만원 (226)	(226)	30.8	52.4	83.2	14.9	1.9	16.8	100.0
■ 300~399만원 (17)	(17)	15.6	71.2	86.8	7.0	6.2	13.2	100.0
■ 400만원 이상								
■ 모름/무응답 (603)	(603)	23.1	49.0	72.1	26.0	1.9	27.9	100.0
■ 지수 (119)	(119)	28.1	57.6	85.7	10.1	4.2	14.3	100.0
■ 중호 (119)	(119)	43.5	47.8	91.3	5.9	2.8	8.7	100.0
■ 영남 (323)	(323)	25.2	55.5	80.7	18.9	.5	19.3	100.0
■ 강권 (36)	(36)	20.6	62.7	83.3	16.7	.0	16.7	100.0
■ 제주 (13)	(13)	71.8	28.2	100.0	.0	.0	.0	100.0
■ 정치성향 (288)	(288)	31.4	47.6	79.0	18.7	2.4	21.0	100.0
■ 진보 (588)	(588)	24.5	53.1	77.5	21.1	1.3	22.5	100.0
■ 중보 (338)	(338)	26.3	52.5	78.8	19.2	2.0	21.2	100.0

표54-1. 시위 및 집회 허용에 대한 생각 - ㉠ 정부에 항의하는 공개집회

문) ○○님은 다음의 행위가 얼마나 허용되어야 한다고 생각하십니까?
 혹은 허용되지 않아야 한다고 생각하십니까?

	사례수	①	②	①+②	③	④	③+④	계
		반드시 허용 되어야 한다	대체로 허용 되어야 한다		가급적 허용 되지 않아야 한다	절대로 허용 되지 않아야 한다		
		%	%	%	%	%	%	%
전체	(1213)	20.1	52.7	72.8	20.4	6.9	27.2	100.0
성별	(610)	19.9	52.5	72.4	18.9	8.7	27.6	100.0
연령	(603)	20.3	52.9	73.1	21.8	5.0	26.9	100.0
19~29세	(304)	25.0	54.6	79.5	14.1	6.4	20.5	100.0
30~39세	(319)	25.8	53.4	79.3	15.4	5.4	20.7	100.0
40~49세	(309)	17.9	54.6	72.5	21.7	5.9	27.5	100.0
50세 이상	(281)	10.8	47.7	58.5	31.4	10.2	41.5	100.0
교육수준	(144)	11.3	47.5	58.8	32.2	9.1	41.2	100.0
중졸 이하	(547)	20.3	49.5	69.7	23.6	6.7	30.3	100.0
고졸 이상	(522)	22.4	57.5	79.9	13.7	6.4	20.1	100.0
직업	(28)	14.6	65.0	79.7	20.3	.0	20.3	100.0
농/수/축업	(214)	17.0	54.2	71.2	22.7	6.1	28.8	100.0
자영업	(245)	23.0	48.4	71.5	19.6	9.0	28.5	100.0
블루칼라	(245)	20.3	56.3	76.6	16.9	6.5	23.4	100.0
화이트칼라	(299)	15.8	53.7	69.5	23.8	6.6	30.5	100.0
전업주부	(182)	27.3	48.3	75.6	17.6	6.8	24.4	100.0
무직/기타	(232)	20.8	51.7	72.6	24.4	3.0	27.4	100.0
소득수준	(400)	19.6	51.4	71.0	20.1	9.0	29.0	100.0
200만원 미만	(339)	18.5	54.4	72.9	18.5	8.6	27.1	100.0
200~299만원	(226)	21.9	55.1	77.0	19.2	3.8	23.0	100.0
300~399만원	(17)	29.0	30.3	59.3	25.2	15.5	40.7	100.0
400만원 이상	(603)	22.9	47.0	69.9	20.4	9.7	30.1	100.0
모름/무응답	(119)	13.5	59.8	73.3	20.9	5.8	26.7	100.0
지역	(119)	32.5	61.1	93.6	6.4	.0	6.4	100.0
수도권	(323)	13.4	56.7	70.1	24.8	5.2	29.9	100.0
중부권	(36)	16.3	55.8	72.1	27.9	.0	27.9	100.0
영남권	(13)	12.8	67.9	80.8	11.5	7.7	19.2	100.0
강원권	(288)	29.7	54.2	83.9	11.5	4.6	16.1	100.0
제주도	(588)	19.8	53.1	72.9	19.7	7.4	27.1	100.0
정치성향	(338)	12.4	50.7	63.1	29.1	7.8	36.9	100.0
진보								
중도								
보수								

표54-2. 시위 및 집회 허용에 대한 생각 - ㉠ 항의 시위와 데모

문) ○○님은 다음의 행위가 얼마나 허용되어야 한다고 생각하십니까?
 혹은 허용되지 않아야 한다고 생각하십니까?

	사례수	①	②	①+②	③	④	③+④	모름/ 무응답	계
		반드시 허용 되어야 한다	대체로 허용 되어야 한다		가급적 허용 되지 않아야 한다	절대로 허용 되지 않아야 한다			
		%	%	%	%	%	%	%	%
■ 전 체 (1213)		14.0	42.4	56.4	34.5	8.9	43.4	.2	100.0
■ 성 별 (610)		15.3	42.0	57.3	32.4	10.1	42.5	.2	100.0
■ 여 자 (603)		12.8	42.7	55.5	36.6	7.7	44.3	.2	100.0
■ 연 령 (304)		19.5	42.6	62.1	31.3	6.2	37.5	.4	100.0
■ 19~29 세 (319)		16.8	44.4	61.2	31.2	7.2	38.4	.4	100.0
■ 30 대 (309)		12.1	45.5	57.6	32.4	10.0	42.4	.0	100.0
■ 40 대 (281)		7.0	36.5	43.5	44.0	12.5	56.5	.0	100.0
■ 50세 이상									
■ 교육수준									
■ 중졸 이하	(144)	6.9	31.4	38.3	48.9	12.8	61.7	.0	100.0
■ 고졸	(547)	14.7	41.2	55.8	34.5	9.4	43.9	.2	100.0
■ 대재업	(522)	15.3	46.6	62.0	30.5	7.3	37.8	.2	100.0
■ 직업									
■ 농/수/축	(28)	4.7	30.8	35.5	47.5	17.0	64.5	.0	100.0
■ 자영업	(214)	10.2	42.2	52.4	37.8	9.2	47.0	.6	100.0
■ 블루칼라	(245)	19.4	42.8	62.2	30.7	7.1	37.8	.0	100.0
■ 화이트칼라	(245)	13.3	47.9	61.3	30.0	8.3	38.2	.5	100.0
■ 전업주부	(299)	10.0	42.0	52.0	37.8	10.2	48.0	.0	100.0
■ 무직/기타	(182)	20.3	36.9	57.3	34.3	8.4	42.7	.0	100.0
■ 소득수준									
■ 200만원 미만	(232)	15.2	42.8	58.0	36.8	4.6	41.4	.6	100.0
■ 200~299만원	(400)	14.0	43.7	57.7	31.1	11.2	42.3	.0	100.0
■ 300~399만원	(339)	15.2	41.9	57.1	34.3	8.2	42.5	.4	100.0
■ 400만원 이상	(226)	11.3	40.4	51.7	39.6	8.7	48.3	.0	100.0
■ 모름/무응답	(17)	12.7	40.7	53.4	18.2	28.4	46.6	.0	100.0
■ 지역									
■ 수도권	(603)	19.5	39.5	59.0	29.6	11.0	40.6	.4	100.0
■ 중부권	(119)	7.1	42.3	49.4	41.9	8.8	50.6	.0	100.0
■ 호남권	(119)	16.2	56.4	72.6	26.4	.9	27.4	.0	100.0
■ 영남권	(323)	6.9	43.5	50.4	41.9	7.7	49.6	.0	100.0
■ 강원권	(36)	5.9	31.8	37.6	50.2	12.2	62.4	.0	100.0
■ 제주	(13)	5.1	48.7	53.8	38.5	7.7	46.2	.0	100.0
■ 정치성향									
■ 진보	(288)	19.5	49.1	68.6	24.4	6.6	31.0	.5	100.0
■ 중도	(588)	15.1	42.5	57.6	34.5	7.7	42.2	.2	100.0
■ 보수	(338)	7.5	36.5	44.0	43.1	12.9	56.0	.0	100.0

표54-3. 시위 및 집회 허용에 대한 생각 - ㉔ 정부에 항의하는 전국 노동자 파업

문) ○○님은 다음의 행위가 얼마나 허용되어야 한다고 생각하십니까?
 혹은 허용되지 않아야 한다고 생각하십니까?

	사례수	①	②	①+②	③	④	③+④	모름/ 무응답	계
		반드시 허용 되어야 한다	대체로 허용 되어야 한다		가급적 허용 되지 않아야 한다	절대로 허용 되지 않아야 한다			
		%	%	%	%	%	%	%	%
■ 전 체 (1213)		8.8	42.2	50.9	36.3	12.6	48.8	.2	100.0
■ 성 별 (610)		10.5	40.0	50.5	34.7	14.6	49.3	.2	100.0
■ 연 령 (603)		7.0	44.3	51.4	37.9	10.5	48.4	.2	100.0
■ 19~29 세 (304)		12.1	48.2	60.3	31.7	7.6	39.3	.4	100.0
■ 30 대 (319)		9.8	47.2	57.0	32.6	10.0	42.6	.4	100.0
■ 40 대 (309)		8.8	39.3	48.1	37.0	14.9	51.9	.0	100.0
■ 50세 이상 (281)		3.9	33.1	37.0	44.7	18.3	63.0	.0	100.0
■ 교육수준 (144)		4.4	26.8	31.2	49.8	19.0	68.8	.0	100.0
■ 중졸 이하 (547)		8.7	43.7	52.3	35.0	12.5	47.4	.2	100.0
■ 고졸 이상 (522)		10.1	44.9	54.9	33.9	10.9	44.8	.2	100.0
■ 직업 (28)		4.7	30.2	34.9	41.1	24.0	65.1	.0	100.0
■ 농/수/축 (214)		6.9	43.7	50.5	35.2	13.6	48.8	.6	100.0
■ 자영업 (245)		13.2	40.6	53.8	33.7	12.6	46.2	.0	100.0
■ 화이트칼라 (245)		8.4	44.2	52.7	35.3	11.6	46.8	.5	100.0
■ 전업주부 (299)		4.3	41.4	45.7	41.0	13.4	54.3	.0	100.0
■ 무직/기타 (182)		13.4	43.0	56.4	34.1	9.5	43.6	.0	100.0
■ 소득수준별 (232)		9.3	41.6	51.0	35.9	12.6	48.4	.6	100.0
■ 200만원 미만 (400)		7.7	39.6	47.3	38.1	14.6	52.7	.0	100.0
■ 200~299만원 (339)		9.4	44.9	54.3	33.3	12.1	45.4	.4	100.0
■ 300~399만원 (226)		8.4	44.6	52.9	37.6	9.5	47.1	.0	100.0
■ 400만원 이상 (17)		17.3	25.8	43.1	41.4	15.5	56.9	.0	100.0
■ 모름/무응답 (603)		11.4	43.2	54.6	30.6	14.4	44.9	.4	100.0
■ 지수중호영강체 (119)		6.8	38.9	45.7	44.5	9.8	54.3	.0	100.0
■ 중호영강체 (119)		10.0	57.2	67.2	25.8	7.0	32.8	.0	100.0
■ 호영강체 (323)		4.9	36.2	41.1	46.6	12.3	58.9	.0	100.0
■ 영강체 (36)		3.1	37.1	40.2	46.4	13.4	59.8	.0	100.0
■ 강체 (13)		5.1	48.7	53.8	38.5	7.7	46.2	.0	100.0
■ 체적성향전도 (288)		12.5	49.3	61.8	27.9	9.9	37.7	.5	100.0
■ 진정보도 (588)		8.9	42.1	51.0	37.9	11.0	48.8	.2	100.0
■ 중도수적 (338)		5.4	36.3	41.6	40.7	17.6	58.4	.0	100.0

표55. 촛불 시위의 역할에 대한 견해

문) ○○님은 “촛불 시위가 우리 사회에 긍정적인 역할을 했다”는 의견에 얼마나 찬성하십니까? 혹은 반대하십니까?

	사례수	①	②	①+②	③	④	⑤	④+⑤	계
		매우 찬성한다	다소 찬성한다		반반/ 그저 그렇다	다소 반대한다	매우 반대한다		
		%	%	%	%	%	%	%	%
■ 전 체 ■ 성 남 자 남 여 자 연 령 19~29 세 30 대 40 대 50세 이상 교육수준 ■ 고졸 이하 ■ 대졸 이상 직업 ■ 농/수/축 자영업 블루칼라 화이트칼라 전업주부 무직/기타 ■ 소득수준 200만원 미만 200~299만원 300~399만원 400만원 이상 모름/무응답 ■ 지수연도별 중호부남 호영남 강대권원주 ■ 정치성향 진보 중도 보수	(1213) (610) (603) (304) (319) (309) (281) (144) (547) (522) (28) (214) (245) (245) (299) (182) (232) (400) (339) (226) (17) (603) (119) (119) (323) (36) (13) (288) (588) (338)	15.7 16.9 14.4 18.9 18.8 16.1 8.0 8.9 13.7 19.5 16.2 11.2 20.2 19.3 12.7 14.8 17.0 14.8 17.7 12.8 15.7 13.0 24.6 29.8 11.5 19.8 23.1 27.2 13.1 10.3	31.5 30.6 32.4 37.6 33.2 28.8 26.0 25.1 28.9 36.0 56.8 32.3 26.7 31.6 28.4 38.2 33.7 30.3 32.6 30.2 25.0 27.0 27.1 48.2 36.9 17.7 30.8 37.8 30.5 27.9	47.2 47.6 46.8 56.6 52.0 44.9 34.0 34.0 42.6 55.6 73.0 43.5 46.9 50.8 41.0 52.9 50.7 45.1 50.3 43.0 40.6 40.0 51.7 78.0 48.4 37.5 53.8 65.0 43.6 38.1	29.0 26.4 31.7 26.3 29.7 29.6 30.6 33.8 32.2 24.4 14.7 30.7 27.2 28.8 33.1 25.4 29.5 28.6 27.9 31.2 25.6 31.5 28.1 17.3 26.8 49.8 26.9 18.8 35.2 27.1	14.3 13.9 14.7 11.2 10.8 15.9 20.1 17.8 16.4 11.3 8.8 13.8 15.4 11.9 17.1 13.1 13.6 14.9 12.3 17.7 5.3 17.7 14.2 2.9 12.9 10.4 11.5 10.7 12.8 20.1	9.5 12.1 6.8 6.0 7.5 9.6 15.4 14.4 8.8 8.8 3.5 11.9 10.5 8.5 8.8 8.6 6.1 11.4 9.5 8.1 28.4 10.8 6.1 1.9 11.9 2.3 7.7 5.5 8.4 14.7	23.8 26.0 21.6 17.1 18.3 25.5 35.5 32.2 25.2 20.1 12.3 25.8 25.9 20.4 25.9 21.7 19.7 26.3 21.9 25.7 33.7 28.5 20.2 4.7 24.9 12.7 19.2 16.2 21.2 34.8	100.0 100.0

표56. 가구 소득 계층

문) 한국의 일반적인 가정과 비교했을 때, ○○님댁의 소득 수준은
 중간보다 얼마나 높다고 또는 낮다고 생각하십니까?

	사례수	①	②	①+②	③	④	⑤	④+⑤	계
		중간보다 훨씬 낮다	중간보다 약간 높다		중간과 비슷하다	중간보다 약간 낮다	중간보다 훨씬 낮다		
		%	%	%	%	%	%	%	%
■ 전 체 별 ■ ■ 성 장 연 령 ■ ■ 19~29 세 대 ■ ■ 30~40 세 대 ■ ■ 50세 이상 ■ ■ 고 교육 수 준 ■ ■ 중 고 대 재 직 업 ■ ■ 농 / 수 / 축 ■ ■ 자 영 업 ■ ■ 블 루 칼 라 ■ ■ 화 이 트 ■ ■ 전 업 주 부 ■ ■ 무 직 / 기 타 ■ ■ 소 득 수 준 ■ ■ 200만원 미만 ■ ■ 200~299만원 ■ ■ 300~399만원 ■ ■ 400만원 이상 ■ ■ 모 름 / 무 응 답 ■ ■ 지 수 연 령 ■ ■ 수 호 무 권 ■ ■ 중 호 무 권 ■ ■ 영 강 마 권 ■ ■ 강 제 주 권 ■ ■ 정 치 적 성 향 ■ ■ 진 보 적 ■ ■ 중 도 적 ■ ■ 보 수 적 ■	(1213)	.9	7.1	8.0	44.2	38.8	9.0	47.8	100.0
	(610)	.9	6.8	7.7	43.4	39.5	9.3	48.9	100.0
	(603)	.9	7.4	8.3	44.9	38.1	8.7	46.8	100.0
	(304)	1.4	10.5	11.9	54.4	26.9	6.9	33.8	100.0
	(319)	.6	5.8	6.4	40.0	44.5	9.1	53.6	100.0
	(309)	1.3	7.1	8.4	44.5	41.5	5.6	47.1	100.0
	(281)	.2	4.9	5.2	37.6	42.3	15.0	57.3	100.0
	(144)	.5	3.0	3.5	24.2	46.6	25.7	72.3	100.0
	(547)	.4	4.4	4.8	42.1	45.9	7.3	53.1	100.0
	(522)	1.5	11.1	12.6	51.9	29.3	6.3	35.5	100.0
	(28)	.0	.0	.0	18.9	45.3	35.8	81.1	100.0
	(214)	.8	7.2	7.9	42.6	40.7	8.8	49.5	100.0
	(245)	1.1	4.7	5.8	44.2	40.1	9.8	49.9	100.0
	(245)	1.6	8.1	9.7	50.4	36.6	3.4	39.9	100.0
	(299)	.3	6.7	7.0	40.3	44.4	8.3	52.7	100.0
	(182)	.9	10.7	11.6	48.0	27.7	12.7	40.4	100.0
	(232)	.7	2.4	3.0	16.2	47.8	33.0	80.8	100.0
	(400)	.0	3.6	3.6	35.0	54.7	6.7	61.4	100.0
	(339)	.5	4.6	5.1	64.6	29.2	1.0	30.2	100.0
	(226)	3.3	22.1	25.4	58.6	14.9	1.1	16.0	100.0
	(17)	.0	6.2	6.2	41.7	52.1	.0	52.1	100.0
	(603)	1.0	7.8	8.7	43.8	37.8	9.7	47.5	100.0
	(119)	1.0	7.3	8.3	52.5	32.0	7.2	39.3	100.0
	(119)	.6	7.4	8.0	37.1	41.0	13.9	54.9	100.0
	(323)	.9	5.1	6.0	47.7	40.8	5.5	46.3	100.0
	(36)	.0	13.8	13.8	17.7	52.8	15.7	68.5	100.0
	(13)	.0	5.1	5.1	37.2	42.3	15.4	57.7	100.0
	(288)	1.8	9.5	11.2	44.0	37.9	6.8	44.7	100.0
	(588)	.6	6.6	7.2	43.4	38.4	11.0	49.4	100.0
	(338)	.6	6.0	6.6	45.7	40.3	7.5	47.7	100.0

표57. 사회 계층

문) ○○님은 자신이 한국사회에서 어느 계층에 속한다고 생각하십니까?

	사례수	①	②	①+②	③	④	③+④	⑤	⑥	⑤+⑥
		상의 상	상의 하		중의 상	중의 하		하의 상	하의 하	
		%	%	%	%	%	%	%	%	%
■ 전 체 ■ 성 남 ■ 남 여 ■ 연 영 ■ 19~29 세 ■ 30 대 ■ 40 대 ■ 50세 이상 ■ 교육수준 ■ 종교 ■ 고졸 이하 ■ 대재 이상 ■ 직업 ■ 농/수/축 ■ 자영업 ■ 블루칼라 ■ 화이트칼라 ■ 전업주부 ■ 무직/기타 ■ 소득수준 ■ 200만원 미만 ■ 200~299만원 ■ 300~399만원 ■ 400만원 이상 ■ 모름/무응답 ■ 지수영역 ■ 수영부권 ■ 중영부권 ■ 영영부권 ■ 강영부권 ■ 정영부권 ■ 진영부권 ■ 중부 ■ 보수 ■	(1213) (610) (603) (304) (319) (309) (281) (144) (547) (522) (28) (214) (245) (245) (299) (182) (232) (400) (339) (226) (17) (603) (119) (119) (323) (36) (13) (288) (588) (338)	.1 .2 .0 .4 .0 .0 .0 .0 .0 .2 .0 .0 .0 .0 .0 .7 .0 .0 .0 .6 .0 .2 .0 .0 .0 .0 .0 .0 .0 .4	2.5 1.9 3.1 3.2 1.3 1.7 4.1 2.4 1.4 3.7 .0 2.6 2.3 2.8 2.5 2.6 1.2 2.0 2.4 5.1 .0 4.0 .0 .0 2.0 .0 .0 4.0 2.4 1.6	2.6 3.1 3.1 3.6 1.3 1.7 4.1 2.4 1.4 3.9 .0 2.6 2.3 2.8 2.5 3.3 1.2 2.0 2.4 5.7 .0 4.2 .0 .0 2.0 .0 .0 4.0 2.4 1.9	21.8 21.2 22.4 25.2 21.6 22.1 17.9 11.3 17.3 29.3 7.9 23.2 15.4 29.7 20.4 22.7 10.7 11.8 23.4 47.6 32.1 21.4 28.0 18.1 20.3 25.2 43.6 24.2 21.7 19.9	45.5 43.8 47.1 47.2 50.3 46.9 36.5 33.1 47.2 47.0 40.1 44.1 45.6 48.0 44.9 45.1 29.7 50.4 56.2 36.7 47.3 39.3 55.1 49.1 54.0 38.2 16.7 48.3 41.5 49.9	67.2 65.0 69.5 72.4 71.9 68.9 54.5 44.4 64.5 76.4 48.0 67.3 61.0 77.7 65.3 67.8 40.5 62.2 79.5 84.3 79.4 60.7 83.1 67.3 74.3 63.4 60.3 72.5 63.2 69.8	21.6 23.3 19.9 16.6 19.0 23.3 28.3 29.3 25.5 15.5 25.3 21.6 27.3 16.8 23.2 17.2 27.7 29.5 17.4 9.0 7.0 23.0 13.0 23.2 20.5 30.6 26.9 17.2 23.9 21.4	8.5 9.5 7.4 7.4 7.8 6.1 13.2 23.8 8.5 4.2 26.7 8.5 9.4 2.7 9.0 11.6 30.6 6.4 .6 1.1 13.6 12.1 3.9 9.5 3.3 6.0 12.8 6.3 10.5 6.8	30.1 32.9 27.4 24.0 26.8 29.4 41.5 53.1 34.0 19.7 52.0 30.1 36.7 19.5 32.2 28.9 58.3 35.8 18.0 10.0 20.6 35.1 16.9 32.7 23.8 36.6 39.7 23.5 34.5 28.2

(continued)

표57. 사회 계층

문) ○○님은 자신이 한국사회에서 어느 계층에 속한다고 생각하십니까?

		계
		%
■ 전	체	100.0
■ 성	별	100.0
■ 남	자	100.0
■ 여	자	100.0
■ 연	령	100.0
19~29	세	100.0
30	대	100.0
40	대	100.0
50세	이	100.0
■ 교육수	준	100.0
■ 종	이	100.0
고	하	100.0
■ 대	출	100.0
■ 재	이	100.0
■ 직	상	100.0
■ 농/수/축	업	100.0
■ 자	업	100.0
■ 블루	칼	100.0
■ 화이트	칼	100.0
■ 전	라	100.0
■ 무직/기	타	100.0
■ 소	수	100.0
200만원	미	100.0
200~299만원	만	100.0
300~399만원	원	100.0
400만원	이	100.0
■ 모름/무	응	100.0
■ 지	별	100.0
■ 수	권	100.0
■ 중	권	100.0
■ 호	부	100.0
■ 영	권	100.0
■ 강	원	100.0
■ 제	주	100.0
■ 정	치	100.0
■ 진	성	100.0
■ 중	부	100.0
■ 보	도	100.0
수	적	100.0

표58. 생활 수준 개선도

문) ○○님의 현 생활수준은 부모님께서 ○○님의 현재 나이였을 때와 비교해서 얼마나 좋아졌다고 또는 나빠졌다고 생각하십니까?

	사례수	①	②	①+②	③	④	⑤	④+⑤	잘 모르 겠다	계
		훨씬 좋아 졌다	약간 좋아 졌다	%	%	%	%	%		
전체	(1213)	33.4	40.1	73.5	13.9	6.5	3.0	9.6	3.0	100.0
남자	(610)	30.4	39.6	70.1	15.8	6.8	2.9	9.7	4.5	100.0
여성	(603)	36.3	40.6	76.9	12.0	6.3	3.2	9.5	1.6	100.0
19~29세	(304)	36.1	34.5	70.6	17.4	5.8	2.2	8.0	4.0	100.0
30~39세	(319)	28.6	44.2	72.8	16.4	4.9	2.2	7.1	3.7	100.0
40~49세	(309)	34.2	39.5	73.7	11.8	7.7	4.0	11.6	2.9	100.0
50세 이상	(281)	34.9	42.2	77.1	9.7	7.9	3.9	11.8	1.3	100.0
초·중·고	(144)	33.0	36.4	69.4	14.2	8.8	6.1	14.9	1.5	100.0
대학	(547)	30.0	43.7	73.7	12.1	7.6	3.1	10.6	3.5	100.0
직업	(522)	37.0	37.3	74.3	15.7	4.9	2.1	7.0	2.9	100.0
농/수축업	(28)	34.2	55.8	90.0	2.9	7.0	.0	7.0	.0	100.0
제조업	(214)	30.4	43.4	73.7	12.2	8.2	2.4	10.7	3.4	100.0
서비스업	(245)	35.4	38.2	73.5	14.6	4.9	3.2	8.1	3.7	100.0
화이트칼라	(245)	31.1	40.8	71.9	17.5	6.8	1.2	8.0	2.6	100.0
주부	(299)	32.6	43.5	76.1	11.4	7.2	3.8	10.9	1.6	100.0
무직/기타	(182)	38.5	29.9	68.4	16.0	5.3	5.3	10.6	5.0	100.0
소득수준	(232)	28.8	33.2	61.9	14.3	10.1	9.0	19.1	4.7	100.0
200만원 미만	(400)	29.4	41.0	70.4	16.3	5.8	2.6	8.4	4.9	100.0
200~299만원	(339)	33.7	42.7	76.4	14.6	6.6	1.5	8.1	.9	100.0
300~399만원	(226)	44.6	41.2	85.8	9.0	4.1	.3	4.4	.8	100.0
400만원 이상	(17)	36.0	45.4	81.4	4.5	7.0	.0	7.0	7.0	100.0
모름/무응답	(603)	28.2	40.0	68.2	15.3	7.2	4.0	11.2	5.3	100.0
지수	(119)	38.3	42.0	80.3	11.8	3.3	2.9	6.2	1.7	100.0
중·고	(119)	42.4	31.2	73.6	19.7	4.8	1.9	6.7	.0	100.0
대학	(323)	34.5	45.0	79.5	11.0	6.8	1.9	8.7	.8	100.0
강제징역	(36)	52.3	31.4	83.6	4.6	9.4	2.3	11.7	.0	100.0
정신장애	(13)	67.9	9.0	76.9	15.4	7.7	.0	7.7	.0	100.0
성향	(288)	34.4	41.2	75.6	14.0	4.9	4.5	9.3	1.0	100.0
전체	(588)	32.9	38.3	71.2	15.0	7.1	3.0	10.1	3.7	100.0
중·고	(338)	33.2	42.3	75.5	12.1	7.0	1.8	8.8	3.6	100.0

표59. 15세 이전 최장기 거주 지역

문) ○○님께서 만15세까지 가장 오래 산 지역은 어디입니까?

	사례수	서울	부산	대구	인천	광주	대전	울산	경기도	강원도
		%	%	%	%	%	%	%	%	%
전체	(1213)	18.3	7.5	4.7	3.1	2.5	1.4	.7	11.3	5.6
남자	(610)	18.0	7.5	4.6	3.2	2.2	1.5	.6	11.7	5.9
여성	(603)	18.6	7.5	4.7	3.1	2.7	1.3	.8	10.9	5.3
연령 19~29세	(304)	24.3	9.6	5.9	5.7	3.0	1.7	1.3	17.4	4.1
30~39세	(319)	18.5	8.0	5.8	2.8	2.4	2.0	1.3	10.7	6.4
40~49세	(309)	16.5	7.5	3.6	3.3	1.5	.9	.0	8.7	5.9
50세 이상	(281)	13.4	4.6	3.2	.4	3.0	.9	.0	8.4	6.1
교육수준										
중졸 이하	(144)	8.8	4.7	5.1	1.7	2.4	.0	.0	7.7	6.0
고졸 이상	(547)	15.3	6.9	2.9	3.0	2.3	1.1	.4	14.9	6.0
직업										
대재정	(522)	23.9	8.9	6.4	3.6	2.7	2.1	1.2	8.6	5.1
농/수업	(28)	1.8	3.0	.0	.0	.0	3.5	.0	.0	11.7
블루칼라	(214)	14.6	4.6	4.6	2.5	1.2	1.2	.0	8.1	5.7
화이트칼라	(245)	14.5	9.2	6.0	3.0	1.7	1.2	1.3	14.3	6.2
전문직/주부	(245)	20.8	7.0	5.6	4.3	2.0	1.5	.0	10.8	8.0
무직/기타	(299)	19.0	6.9	2.5	2.3	3.5	1.9	.7	10.8	3.7
소득수준	(182)	25.4	11.1	6.0	4.2	4.4	.5	1.6	14.5	3.6
200만원 미만	(232)	11.7	2.0	4.8	.8	4.5	1.3	.3	15.2	8.9
200~299만원	(400)	20.3	9.0	4.0	2.2	2.0	.9	.3	9.4	5.2
300~399만원	(339)	19.1	11.4	5.8	3.1	2.7	1.9	1.1	12.5	3.6
400만원 이상	(226)	19.5	4.6	3.0	6.8	1.1	1.8	1.2	8.9	6.4
모름/무응답	(17)	27.1	6.6	16.4	5.8	.0	.0	.0	12.0	.0
지속영양강제										
수영장	(603)	33.1	1.6	1.2	5.9	1.2	.7	.0	21.9	5.3
수영장	(119)	6.8	1.7	.7	1.0	.8	9.9	.0	2.5	4.3
수영장	(119)	2.4	.0	.7	.0	18.3	.0	.5	.0	.0
수영장	(323)	2.6	24.6	14.4	.4	.0	.3	2.3	.7	.7
수영장	(36)	3.9	.0	1.5	.0	.0	.0	.0	.0	80.3
수영장	(13)	7.7	.0	3.8	.0	.0	.0	.0	.0	.0
정치성향										
진보	(288)	21.2	9.0	5.9	5.3	3.0	1.3	.6	8.6	4.4
중도	(588)	18.0	6.6	4.3	1.6	3.4	1.8	.8	13.8	5.4
보수	(338)	16.2	7.9	4.2	3.9	.4	.8	.5	9.3	7.1

(continued)

표59. 15세 이전 최장기 거주 지역

문) ○○님께서 만15세까지 가장 오래 산 지역은 어디입니까?

	충청북도	충청남도	전라북도	전라남도	경상북도	경상남도	제주도	모름/ 무응답	계
	%	%	%	%	%	%	%	%	%
전체	5.2	7.7	6.4	8.0	8.4	8.2	1.1	.1	100.0
남성	4.5	7.1	6.5	8.1	8.6	8.7	1.3	.0	100.0
여성	6.0	8.2	6.3	7.9	8.1	7.7	.9	.2	100.0
연령									
19~29세	3.3	5.4	4.9	2.7	5.1	4.3	1.3	.0	100.0
30~39세	5.2	4.6	7.4	8.9	6.7	7.8	1.3	.3	100.0
40~49세	5.8	10.0	7.0	9.2	10.7	8.4	1.0	.0	100.0
50세 이상	6.6	11.1	6.2	11.3	11.3	12.6	.7	.0	100.0
교육수준									
고졸 이하	6.0	11.0	6.4	14.9	12.5	13.0	.0	.0	100.0
고졸 이상	5.5	8.6	6.1	7.9	8.4	9.7	.9	.2	100.0
직업									
대졸 이상	4.7	5.8	6.7	6.2	7.3	5.4	1.6	.0	100.0
농/수축업	4.1	8.7	2.8	28.4	25.9	10.1	.0	.0	100.0
영농/수축업	4.7	8.5	7.6	11.9	10.7	12.4	1.7	.0	100.0
블루칼라	4.7	6.9	5.9	8.8	7.8	8.3	.3	.0	100.0
화이트칼라	6.9	8.3	8.5	4.4	5.1	5.3	1.5	.0	100.0
전업주부	7.7	9.5	5.4	7.1	8.1	9.3	1.4	.3	100.0
무직/기타	.4	3.6	5.1	5.3	8.7	5.0	.6	.0	100.0
소득수준									
200만원 미만	3.6	5.0	6.6	13.4	12.5	8.3	1.2	.0	100.0
200~299만원	5.2	8.7	7.1	7.6	7.3	10.6	.3	.0	100.0
300~399만원	6.5	9.0	3.9	5.2	5.3	7.8	1.2	.0	100.0
400만원 이상	5.4	7.1	8.8	7.7	9.7	5.1	2.4	.4	100.0
모름/무응답	.0	.0	6.6	2.9	22.6	.0	.0	.0	100.0
지속영양권	3.9	8.0	4.9	6.1	3.9	2.0	.2	.2	100.0
수영장	29.1	34.7	3.4	1.1	1.5	2.5	.0	.0	100.0
호영권	.0	.8	33.3	43.3	.0	.0	.6	.0	100.0
영양권	1.6	.7	1.2	1.0	23.5	26.1	.0	.0	100.0
강제징계	.0	.0	1.5	11.4	1.4	.0	.0	.0	100.0
주거환경	.0	.0	.0	.0	.0	.0	88.5	.0	100.0
친척	5.0	7.3	6.4	9.6	5.6	5.2	1.5	.0	100.0
친척	4.6	6.5	5.9	7.8	8.7	9.5	1.3	.0	100.0
친척	6.4	10.0	7.3	6.9	10.2	8.5	.3	.3	100.0



208 SAJIK-DONG CHONGRO-KU SEOUL, KOREA, 110-054 TEL(02)3702-2100 / FAX(02)3702-2121/E-mail info @gallup.co.kr / internetwww.gallup.co.kr
affiliated with GALLUP INTERNATIONAL

한국갤럽 GALLUP KOREA

2008 통일인식조사

A1-5

--	--	--	--	--

Gallup 200816077

안녕하십니까?

저는 한국갤럽조사연구소에서 일하고 있는 면접원 ○○○입니다.

이번에 저희 연구소에서는 서울대학교 통일평화연구소의 의뢰를 받아 "통일인식 조사"를 진행하고 있습니다. 제가 묻는 질문에는 맞고 틀리는 답이 없으며, ○○님의 응답은 이런 의견을 갖고 있는 사람이 몇 %라는 식으로 통계를 내는 데에만 사용되며, 그 외의 목적에는 절대로 사용되는 일이 없으니 느끼시는 대로 말씀해 주시면 되겠습니다.

잠시만 시간을 내어 응답해 주시면 대단히 감사하겠습니다.
감사합니다.

연구 주관 기관:



소장: 박 명 규 교수

전화: 880-4052

2008년 8월

한국갤럽조사연구소

소장 박 무 익

담당연구원 홍 승 호

실사연구원 윤 지 은

주소 서울시 종로구 사직동 208

전화 02-3702-2669

■ 지역 : 1. 서울 2. 부산 3. 대구 4. 인천 5. 광주 6. 대전 7. 울산
A6-7 8. 경기 9. 강원 10. 충북 11. 충남 12. 전북 13. 전남 14. 경북
15. 경남 16. 제주

■ 지역크기 : 8 1. 대도시 2. 중·소도시 3. 읍/면

■ 성별 : 9 1. 남자 2. 여자

SQ1) ○○님은 최근 3개월 이내에 설문조사에 응답하신 적이 있습니까?

1. 있다 → **조사중단**
2. 없다

SQ2) ○○님 본인 또는 가족이나 친지 중에 광고회사나 조사회사에 다니는 분이 계십니까?

1. 있다 → **조사중단**
2. 없다

SQ3) 실례지만 ○○님의 나이(연세)는 올해 만으로 어떻게 되십니까? 생일을 고려하지 않고, 우리나라 나이에서 한 살을 뺀 만 나이로 응답해 주십시오.

13-14 만 _____ 세 → **만 19세 이상만 조사 진행하십시오**

SQ4) **조사원** 다음은 질문하지 말고 SQ3)에 따라 체크하십시오.
연령대

- 15 1. 만 39세 이하
2. 만 40세 이상

SQ 5) ○○님의 직업은 무엇입니까?

16-17

1. 농업/수산업/축산업 (가족종사자 포함)
2. 자영업 (종업원 9명 이하의 소규모 업소주인 및 가족 종사자, 약국, 개인택시운전자)
3. 판매/서비스직 (상점점원, 세일즈맨, 보험설계사 등)
4. 기능/숙련공 (중장비/트럭운전자, 전자/가전제품 A/S기술자, 숙련공 등)
5. 일반직업직 (토목관계의 현장작업, 청소, 수위, 육체노동 등)
6. 사무/기술직 (일반회사 사무직, 기술직, 유치원/초/중/고등학교 교사, 회사에 소속된 웹디자이너, 컴퓨터 프로그래머 등)
7. 경영/관리직 (5급 이상의 고급공무원, 교장, 기업체부장 이상의 직위 등)
8. 전문/자유직 (대학교수, 변호사, 예술가, 종교가, 언론인, 고소득 프리랜서, 의사, 디자이너/프로그래머 등)
9. 가정주부
10. 학생 (고등학생/대학생/대학원생)
11. 군인/경찰
12. 무직
13. 기타 (적을 것 : _____)

지금부터 '남북통일'에 대한 의견을 여쭙겠습니다

문 1) ○○님은 남북한 통일이 얼마나 필요하다고 생각하십니까? 혹은 필요없다고 생각하십니까? '매우 필요하다', '약간 필요하다', '반반/그저 그렇다', '별로 필요하지 않다', '전혀 필요하지 않다' 중에서 말씀해 주십시오.

- B6
- 매우 필요하다
 - 약간 필요하다
 - 반반 / 그저 그렇다
 - 별로 필요하지 않다
 - 전혀 필요하지 않다

문 2) (보기카드 1 제시)
남북한 통일에 대한 ○○님의 생각은 다음 중 어느 것에 가장 가깝습니까?

- B7
- 어떠한 대가를 치르더라도 가능한 한 빨리 통일되는 것이 좋다
 - 통일을 서두르기보다 여건이 성숙되기를 기다려야 한다
 - 현재대로가 좋다
 - 통일에 대한 관심이 별로 없다

문 3) (보기카드 2 제시)
○○님은 남북한 통일이 언제쯤 가능하리라고 생각하십니까?

- 8
- 5년 이내
 - 10년 이내
 - 20년 이내
 - 30년 이내
 - 30년 이상
 - 불가능하다

문 4) ○○님은 다음과 같은 사항이 통일을 이루는데 얼마나 도움이 된다고 생각하십니까? 혹은 도움이 되지 않는다고 생각하십니까? '매우 도움이 된다', '다소 도움이 된다', '별로 도움이 되지 않는다', '전혀 도움이 되지 않는다' 중에서 말씀해 주십시오.
우선, '쌀·비료·의약품 지원 등 인도적 대북지원'은요?

조사원 아래 ㉠부터 ㉣까지 각각 질문하고 응답 받으십시오.

	매우 도움이 된다	다소 도움이 된다	별로 도움이 되지 않는다	전혀 도움이 되지 않는다
9 ㉠ 쌀·비료·의약품 지원 등 인도적 대북지원	1	2	3	4
10 ㉡ 학술인·예술인·체육인·종교인 교류 등 남북한 사회문화 교류	1	2	3	4
11 ㉢ 금강산개성관광·개성공단사업 등 남북한 경제협력	1	2	3	4
12 ㉣ 정기적인 남북간 회담	1	2	3	4

문 5) ○○님은 통일을 이루기 위해서 다음 사항들이 얼마나 시급하다고 생각하십니까? 혹은 시급하지 않다고 생각하십니까? '매우 시급하다', '다소 시급하다', '별로 시급하지 않다', '전혀 시급하지 않다' 중에서 말씀해 주십시오.
먼저, '남북정상회담의 정례화'는요?

조사원 아래 ㉠부터 ㉣까지 각각 질문하고 응답 받으십시오.

	매우 시급하다	다소 시급하다	별로 시급하지 않다	전혀 시급하지 않다
13 ㉠ 남북정상회담의 정례화	1	2	3	4
14 ㉡ 북한의 개방과 개혁	1	2	3	4
15 ㉢ 군사적 긴장 해소	1	2	3	4
16 ㉣ 남한에서의 미군 철수	1	2	3	4
17 ㉠ 이산가족 및 국군포로 문제 해결	1	2	3	4
18 ㉡ 북한의 인권 개선	1	2	3	4

문 6) (보기카드 3 제시)
○○님은 우리나라가 통일이 되어야 하는 가장 큰 이유가 다음 중 무엇이라고 생각하십니까?

- 19-20
- 같은 민족이니까
 - 이산가족의 고통을 해결해 주기 위해
 - 남북간에 전쟁위험을 없애기 위해
 - 북한주민도 잘 살 수 있도록
 - 한국이 보다 선진국이 되기 위해서
 - 기타 (적을 것 : _____)

다음은 '통일 전후의 변화'에 대한 질문입니다

문 7) ○○님은 통일이 남한에 얼마나 이익이 될 것이라고 생각하십니까? 혹은 이익이 되지 않을 것이라고 생각하십니까? '매우 이익이 될 것이다', '다소 이익이 될 것이다', '별로 이익이 되지 않을 것이다', '전혀 이익이 되지 않을 것이다' 중에서 말씀해 주십시오.

- 21
- 매우 이익이 될 것이다
 - 다소 이익이 될 것이다
 - 별로 이익이 되지 않을 것이다
 - 전혀 이익이 되지 않을 것이다

문 8) ○○님은 통일이 자신에게 얼마나 이익이 될 것이라고 생각하십니까? 혹은 이익이 되지 않을 것이라 생각하십니까? '매우 이익이 될 것이다', '다소 이익이 될 것이다', '별로 이익이 되지 않을 것이다', '전혀 이익이 되지 않을 것이다' 중에서 말씀해 주십시오.

- 22
- 매우 이익이 될 것이다
 - 다소 이익이 될 것이다
 - 별로 이익이 되지 않을 것이다
 - 전혀 이익이 되지 않을 것이다

문 9) ○○님은 **통일이 되면** 다음과 같은 사회문제들이 **통일 전에 비해 얼마나 개선될 것**이라고 생각하십니까? 혹은 악화될 것이라고 생각하십니까? ‘크게 개선’, ‘약간 개선’, ‘차이 없음’, ‘약간 악화’, ‘크게 악화’ 중에서 말씀해 주십시오. 먼저, ‘빈부격차’는요?

조사원 아래 ㉠부터 ㉢까지 각각 질문하고 응답 받으십시오.

		크게 개선	약간 개선	차이 없음	약간 악화	크게 악화
23	㉠ 빈부격차	1	2	3	4	5
24	㉡ 부동산투기	1	2	3	4	5
25	㉢ 실업문제	1	2	3	4	5
26	㉣ 범죄문제	1	2	3	4	5
27	㉤ 지역갈등	1	2	3	4	5
28	㉥ 이념갈등	1	2	3	4	5

문 10) ○○님은 통일이 남한의 민주주의와 어떤 관계가 있다고 생각하십니까?

조사원 반드시 보기를 읽어주십시오.

- 29
1. 통일이 되어야 남한에 완전한 민주주의가 이루어진다
 2. 남한의 민주주의가 완전히 이루어져야 통일이 가능하다
 3. 통일과 민주주의는 아무런 관계가 없다

문 11) ○○님은 **통일 한국이 어떤 이념 체제가 되어야** 한다고 생각하십니까?

조사원 반드시 보기를 읽어주십시오.

- 30
1. 민주주의
 2. 사회주의
 3. 민주주의와 사회주의의 절충형
 4. 통일이 이루어지지만 어떤 체제이든 상관없다

이번에는 ‘북한’에 대해 어떻게 생각하시는지 여쭙겠습니다

문 12) (보기카드 4 제시)

○○님은 북한이 우리에게 어떤 대상이라고 생각하십니까?

- 31
1. 우리가 도와주어야 할 지원 대상이다
 2. 우리와 힘을 합쳐 협력해야 할 대상이다
 3. 우리와 선의의 경쟁을 하는 대상이다
 4. 우리가 경계해야 할 대상이다
 5. 우리의 안전을 위협하는 적대 대상이다

문 13) (보기카드 5 제시)

○○님은 현재 북한이 어느 정도 민주적인 사회라고 생각하십니까? 1점은 ‘매우 비민주적’, 10점은 ‘매우 민주적’입니다. 1점부터 10점까지의 점수로 평가해 주십시오.

32-33



문 14) (보기카드 5 제시)

그럼, 현재 남한 사회는 어느 정도 민주적인 사회라고 생각하십니까? 1점은 ‘매우 비민주적’, 10점은 ‘매우 민주적’입니다. 1점부터 10점까지의 점수로 평가해 주십시오.

34-35



문 15) ○○님은 통일을 함께 논의할 상대로 북한의 **김정일 정권을 얼마나 신뢰**하십니까? 혹은 신뢰하지 않으십니까? ‘매우 신뢰한다’, ‘다소 신뢰한다’, ‘별로 신뢰하지 않는다’, ‘전혀 신뢰하지 않는다’ 중에서 말씀해 주십시오.

- 36
1. 매우 신뢰한다
 2. 다소 신뢰한다
 3. 별로 신뢰하지 않는다
 4. 전혀 신뢰하지 않는다

문 16) ○○님은 북한의 **김정일 정권이 얼마나 통일을 원**한다고 생각하십니까? 혹은 원하지 않는다고 생각하십니까? ‘매우 원한다’, ‘다소 원한다’, ‘별로 원하지 않는다’, ‘전혀 원하지 않는다’ 중에서 말씀해 주십시오.

- 37
1. 매우 원한다
 2. 다소 원한다
 3. 별로 원하지 않는다
 4. 전혀 원하지 않는다

문 17) ○○님은 **최근 몇 년간 북한이 얼마나 변**하고 있다고 생각하십니까? ‘많이 변하고 있다’, ‘약간 변하고 있다’, ‘별로 변하지 않고 있다’, ‘거의 변하지 않고 있다’ 중에서 말씀해 주십시오.

- 38
1. 많이 변하고 있다
 2. 약간 변하고 있다
 3. 별로 변하지 않고 있다
 4. 거의 변하지 않고 있다

문 18) ○○님은 앞으로 북한의 **무력도발 가능성**이 얼마나 있다고 생각하십니까? 혹은 없다고 생각하십니까? ‘많이 있다’, ‘약간 있다’, ‘별로 없다’, ‘전혀 없다’ 중에서 말씀해 주십시오.

- 39
1. 많이 있다
 2. 약간 있다
 3. 별로 없다
 4. 전혀 없다

문 19) ○○님은 북한과 관련된 다음 사항에 대해 얼마나 알고 계십니까? 혹은 모르고 계십니까? ‘매우 잘 안다’, ‘조금 안다’, ‘들어본 적이 있다’, ‘전혀 모른다’ 중에서 말씀해 주십시오.
먼저 ‘선군정치’는요?

조사원 아래 ㉠부터 ㉥까지 각각 질문하고 응답받으십시오.

		매우 잘 안다	조금 안다	들어본 적이 있다	전혀 모른다
40	㉠ 선군정치	1	2	3	4
41	㉡ 주체사상	1	2	3	4
42	㉢ 천리마운동	1	2	3	4
43	㉣ 고난의 행군	1	2	3	4
44	㉤ 꽃제비	1	2	3	4
45	㉥ 아리랑 축전	1	2	3	4

문 20) ○○님은 북한과 관련하여 다음과 같은 경험을 하신 적이 있습니까? 혹은 없습니까? ‘있다’, ‘없다’로 말씀해 주십시오.
먼저 ‘북한이나 금강산, 개성 등을 방문’은요?

조사원 아래 ㉠부터 ㉣까지 각각 질문하고 응답 받으십시오.

		있다	없다
46	㉠ 북한이나 금강산, 개성 등을 방문	1	2
47	㉡ 탈북자(새터민)과 만나 본 적	1	2
48	㉢ 북한 방송이나 영화, 소설 등을 접해본 적	1	2
49	㉣ 대북 지원 활동이나 단체에 참여해 본 적	1	2

문 21) ○○님은 현재 다음 측면에서 남북한 간의 차이가 얼마나 있다고 생각하십니까? 혹은 없다고 생각하십니까? ‘많이 있다’, ‘다소 있다’, ‘별로 없다’, ‘전혀 없다’ 중에서 말씀해 주십시오.

조사원 아래 ㉠부터 ㉥까지 각각 질문하고 응답 받으십시오.

		많이 있다	다소 있다	별로 없다	전혀 없다
50	㉠ 선거방식	1	2	3	4
51	㉡ 생활수준	1	2	3	4
52	㉢ 법률제도	1	2	3	4
53	㉣ 언어사용	1	2	3	4
54	㉤ 생활풍습(관혼상제 등)	1	2	3	4

문 22) ○○님은 북한의 핵무기 보유에 대해 얼마나 위협을 느끼십니까? 혹은 느끼지 않으십니까? ‘매우 위협을 느낀다’, ‘다소 위협을 느낀다’, ‘별로 위협을 느끼지 않는다’, ‘전혀 위협을 느끼지 않는다’ 중에서 말씀해 주십시오.

- 55
1. 매우 위협을 느낀다
 2. 다소 위협을 느낀다
 3. 별로 위협을 느끼지 않는다
 4. 전혀 위협을 느끼지 않는다

문 23) ○○님은 “북한이 핵무기를 포기하지 않을 것이다”라는 의견에 동의하십니까? 혹은 동의하지 않습니까? ‘매우 동의한다’, ‘다소 동의한다’, ‘별로 동의하지 않는다’, ‘전혀 동의하지 않는다’ 중에서 말씀해 주십시오.

- 56
1. 매우 동의한다
 2. 다소 동의한다
 3. 별로 동의하지 않는다
 4. 전혀 동의하지 않는다
5. 잘 모름

문 24) ○○님은 앞으로 한반도에서 전쟁이 일어날 가능성이 얼마나 있다고 생각하십니까? 혹은 없다고 생각하십니까? ‘많이 있다’, ‘약간 있다’, ‘별로 없다’, ‘전혀 없다’ 중에서 말씀해 주십시오.

- 57
1. 많이 있다
 2. 약간 있다
 3. 별로 없다
 4. 전혀 없다

지금부터는 ‘대북 지원 및 정책’에 대한 질문입니다

문 25) ○○님은 대북 지원이 북한 주민의 생활에 얼마나 도움이 된다고 생각하십니까? 혹은 도움이 되지 않는다고 생각하십니까? ‘매우 도움이 된다’, ‘약간 도움이 된다’, ‘별로 도움이 되지 않는다’, ‘전혀 도움이 되지 않는다’ 중에서 말씀해 주십시오.

- 58
1. 매우 도움이 된다
 2. 약간 도움이 된다
 3. 별로 도움이 되지 않는다
 4. 전혀 도움이 되지 않는다

문 26) ○○님은 현재의 대북 지원을 얼마나 늘려야 한다고 생각하십니까 혹은 줄여야 한다고 생각하십니까? ‘대폭 늘려야 한다’, ‘조금 늘려야 한다’, ‘현재 수준을 유지해야 한다’, ‘조금 줄여야 한다’, ‘대폭 줄여야 한다’ 중에서 말씀해 주십시오.

- 59
1. 대폭 늘려야 한다
 2. 조금 늘려야 한다
 3. 현재 수준을 유지해야 한다
 4. 조금 줄여야 한다
 5. 대폭 줄여야 한다

문 27)로 가십시오

문 26-1)(보기카드 11 제시)
현재 대북 지원을 줄여야 한다고 생각하신다면, 왜 줄여야 한다고 생각하십니까? (단수응답)

- 60-61
1. 지원된 물품이 북한 주민들에게 제대로 전달되지 않기 때문에
 2. 대북지원이 김정일 정권을 유지시켜 주기 때문에
 3. 대북지원이 정치적으로 이용되기 때문에
 4. 대북지원 때문에 우리 국민의 세금 부담이 커지기 때문에
 5. 기타 (적을 것 : _____)

문 27) ○○님은 남북경제협력이 북한의 개혁·개방에 얼마나 도움이 된다고 생각하십니까? ‘매우 도움이 된다’, ‘약간 도움이 된다’, ‘별로 도움이 되지 않는다’, ‘전혀 도움이 되지 않는다’ 중에서 말씀해 주십시오.

- 62
1. 매우 도움이 된다
 2. 약간 도움이 된다
 3. 별로 도움이 되지 않는다
 4. 전혀 도움이 되지 않는다

문 28) ○○님은 이명박 정부의 대북 정책에 대해 얼마나 만족하십니까? 혹은 불만족 하십니까? ‘매우 만족’, ‘다소 만족’, ‘다소 불만족’, ‘매우 불만족’ 중에서 말씀해 주십시오.

- 63
1. 매우 만족
 2. 다소 만족
 3. 다소 불만족
 4. 매우 불만족

문 29) ○○님은 이명박 정부가 대북 정책을 결정하는데 국민의 의견을 얼마나 잘 반영하고 있다고 생각하십니까? 혹은 잘 반영하지 못하고 있다고 생각하십니까? ‘매우 잘 반영하고 있다’, ‘대체로 잘 반영하고 있다’, ‘별로 잘 반영하지 못하고 있다’, ‘전혀 잘 반영하지 못하고 있다’ 중에서 말씀해 주십시오.

- 64
1. 매우 잘 반영하고 있다
 2. 대체로 잘 반영하고 있다
 3. 별로 잘 반영하지 못하고 있다
 4. 전혀 잘 반영하지 못하고 있다

문 30) ○○님은 “지난 정부에서 체결한 남북한 간 합의사항들을 현 정부가 계승해야 한다”는 의견에 대해 동의하십니까? 혹은 동의하지 않습니까? ‘매우 동의한다’, ‘다소 동의한다’, ‘별로 동의하지 않는다’, ‘전혀 동의하지 않는다’ 중에서 말씀해 주십시오.

- 65
1. 매우 동의한다
 2. 다소 동의한다
 3. 별로 동의하지 않는다
 4. 전혀 동의하지 않는다

5. 잘 모름

문 31) ○○님은 다음의 의견에 얼마나 찬성 또는 반대하십니까? ‘매우 찬성’, ‘다소 찬성’, ‘반반/그저 그렇다’, ‘다소 반대’, ‘매우 반대’ 중에서 말씀해 주십시오. 먼저, ‘북한이 공동조사에 응하기 전에는 금강산관광을 재개해서는 안 된다’는요?

조사원 아래 ㉠부터 ㉡까지 각각 질문하고 응답 받으십시오.

	매우 찬성	다소 찬성	반반/ 그저 그렇다	다소 반대	매우 반대
66 ㉠ 북한이 공동조사에 응하기 전에는 금강산관광을 재개해서는 안 된다	1	2	3	4	5
67 ㉡ 남북관계가 어떤 상황이라도 인도적 지원은 계속되어야 한다	1	2	3	4	5
68 ㉢ 북핵문제가 해결되기 전에는 대북지원을 하지 말아야 한다	1	2	3	4	5
69 ㉣ 북핵문제가 해결되기 전에는 북한과 경제협력을 하지 말아야 한다	1	2	3	4	5

문 32) ○○님은 이번 금강산 관광객 피살사건의 가장 큰 책임은 어디에 있다고 생각하십니까? (단수응답)

조사원 반드시 보기를 읽어주십시오.

- 70
1. 북한
 2. 관광객본인
 3. 현대아산
 4. 적대적 남북관계

다음은 탈북자(새터민)에 대한 의견을 여쭙겠습니다

문 33) ○○님은 한국에 거주하는 탈북자(새터민)가 얼마나 친근하게 느껴지십니까? 혹은 친근하게 느껴지지 않으십니까? ‘매우 친근하게 느껴진다’, ‘다소 친근하게 느껴진다’, ‘별로 친근하게 느껴지지 않는다’, ‘전혀 친근하게 느껴지지 않는다’ 중에서 말씀해 주십시오.

- 71
1. 매우 친근하게 느껴진다
 2. 다소 친근하게 느껴진다
 3. 별로 친근하게 느껴지지 않는다
 4. 전혀 친근하게 느껴지지 않는다

문 34) (보기카드 12 제시)

○○님은 탈북자(새터민)들과 다음과 같은 관계를 맺는데 대해 어떤 느낌이 드십니까? 먼저, ‘동네 이웃’은요?

조사원 아래 ㉠부터 ㉡까지 각각 질문하고 응답 받으십시오.

	매우 꺼림	다소 꺼림	반반/ 그저 그렇다	별로 꺼리지 않음	전혀 꺼리지 않음
72 ㉠ 동네 이웃	1	2	3	4	5
73 ㉡ 직장 동료	1	2	3	4	5
74 ㉢ 사업 동업자	1	2	3	4	5
75 ㉣ 결혼상대자	1	2	3	4	5

문 35) ○○님은 한국에 들어오기 원하는 탈북자(새터민)을 어떻게 해야 한다고 생각하십니까?

조사원 반드시 보기를 읽어주십시오.

- 76
1. 원하는 사람들은 모두 받아들여야 한다
 2. 원하는 사람 중에서 선택적으로 받아들여야 한다
 3. 더 이상 받아들여서는 안 된다

문 36) ○○님은 한국에 거주하는 탈북자(새터민)에 대한 다음의 의견들에 얼마나 동의하십니까? 혹은 동의하지 않으십니까? ‘매우 동의’, ‘다소 동의’, ‘별로 동의하지 않음’, ‘전혀 동의하지 않음’ 중에서 말씀해 주십시오. 먼저 ‘탈북자(새터민)’들은 남북한 간 이질화 해소에 도움이 된다’는요?

조사원 아래 ㉠부터 ㉡까지 각각 질문하고 응답 받으십시오.

	매우 동의	다소 동의	별로 하지 않음	전혀 하지 않음
77 ㉠ 탈북자(새터민)들은 남북한 간 이질화 해소에 도움이 된다	1	2	3	4
78 ㉡ 정부는 탈북자(새터민)들을 더 많이 지원해야 한다	1	2	3	4
79 ㉢ 탈북자(새터민)들 때문에 취업이 어려워 진다	1	2	3	4
80 ㉣ 탈북자(새터민)들도 조직에서 똑같이 경쟁해야 한다	1	2	3	4

이번에는 '한국을 둘러싼 주변국과의 관계'에 대한 질문입니다

문 37) (보기카드 13 제시)
○○님은 다음 국가들 중 어느 나라를 가장 가깝게 느끼십니까? (단수응답)

- C6
1. 미국
 2. 일본
 3. 북한
 4. 중국
 5. 러시아

문 38) (보기카드 13 제시)
그러면, 다음 국가들 중에서 어느 나라가 한반도의 평화에 가장 위협적인 나라라고 생각하십니까?

- 7
1. 미국
 2. 일본
 3. 북한
 4. 중국
 5. 러시아

문 39) ○○님은 만약 월드컵에서 북한 팀과 미국 팀이 대결한다면 어느 편을 응원하시겠습니까?

- 8-9
1. 북한 팀
 2. 미국 팀
 3. 양 팀 모두 응원하겠다
 4. 어느 팀도 응원하지 않겠다
 5. 기타 (적을 것 : _____)

문 40) (보기카드 14 제시)
○○님은 다음의 국가가 우리에게 어떤 대상이라고 생각하십니까? 먼저 '미국'은요?

조사원 아래 ㉠부터 ㉣까지 각각 질문하고 응답 받으십시오.

	협력 대상	경쟁 대상	경계 대상	적대 대상	
C10	㉠ 미국	1	2	3	4
11	㉡ 일본	1	2	3	4
12	㉢ 중국	1	2	3	4
13	㉣ 러시아	1	2	3	4

문 41) (보기카드 15 제시)
한반도에 전쟁이 일어나면 주변 4국은 어떻게 대처하리라고 생각하십니까? 먼저 '미국'은요?

조사원 아래 ㉠부터 ㉣까지 각각 질문하고 응답 받으십시오.

	한국을 돕을 것이다	북한을 돕을 것이다	자국의 이익에 따를 것이다	중립을 지킬 것이다	
14	㉠ 미국	1	2	3	4
15	㉡ 일본	1	2	3	4
16	㉢ 중국	1	2	3	4
17	㉣ 러시아	1	2	3	4

문 42) ○○님은 다음 국가들이 남북한의 통일을 원한다고 생각하십니까? 혹은 원하지 않는다고 생각하십니까? '매우 원한다', '원하는 편이다', '원하지 않는 편이다', '전혀 원하지 않는다' 중에서 말씀해 주십시오. 먼저 '미국'은요?

조사원 아래 ㉠부터 ㉣까지 각각 질문하고 응답 받으십시오.

	매우 원한다	원하는 편이다	원하지 않는 편이다	전혀 원하지 않는다	
18	㉠ 미국	1	2	3	4
19	㉡ 일본	1	2	3	4
20	㉢ 중국	1	2	3	4
21	㉣ 러시아	1	2	3	4

문 43) ○○님은 남북한이 통일하는데 한반도 주변국들의 협조가 얼마나 필요하다고 생각하십니까? 혹은 필요하지 않다고 생각하십니까? '매우 필요하다', '약간 필요하다', '별로 필요하지 않다', '전혀 필요하지 않다' 중에서 말씀해 주십시오.

- 22
1. 매우 필요하다
 2. 약간 필요하다
 3. 별로 필요하지 않다
 4. 전혀 필요하지 않다

문 44) ○○님은 남북한 통일을 위해 다음 국가들의 도움이 얼마나 필요하다고 생각하십니까? 혹은 도움이 필요하지 않다고 생각하십니까? '매우 필요하다', '필요한 편이다', '필요하지 않은 편이다', '전혀 필요하지 않다' 중에서 말씀해 주십시오.

조사원 아래 ㉠부터 ㉣까지 각각 질문하고 응답 받으십시오.

	매우 필요하다	필요한 편이다	필요하지 편이다	전혀 필요하지 않다	
23	㉠ 미국	1	2	3	4
24	㉡ 일본	1	2	3	4
25	㉢ 중국	1	2	3	4
26	㉣ 러시아	1	2	3	4

문 45) ○○님은 '남북관계 개선'과 '한미공조' 중 어느 것이 더 중요하다고 생각하십니까?

- 27
1. 남북관계 개선
 2. 한미공조
 3. 똑같이 중요하다

지금부터는 '해방 이후 한국 사회의 변화'에 대해 여쭙겠습니다

문 46) ○○님은 다음 사건들이 우리 사회에 미친 영향이 얼마나 긍정적이라고 혹은 부정적이라고 평가하십니까? '매우 긍정적', '대체로 긍정적', '대체로 부정적', '매우 부정적' 중에서 말씀해 주십시오. 먼저, '4·19'는요?

조사원 아래 ㉠부터 ㉣까지 각각 질문하고 응답 받으십시오.

	매우 긍정적	대체로 긍정적	대체로 부정적	매우 부정적	잘 모름	
28	㉠ 4·19	1	2	3	4	5
29	㉡ 5·16	1	2	3	4	5
30	㉢ 10월 유신	1	2	3	4	5
31	㉣ 광주민주화운동	1	2	3	4	5
32	㉠ 6월 항쟁	1	2	3	4	5
33	㉡ 2000년 김대중-김정일 정상회담	1	2	3	4	5
34	㉢ 2007년 노무현-김정일 정상회담	1	2	3	5	5

문 47) ○○님은 박정희 전 대통령의 업적을 얼마나 긍정적 또는 부정적으로 평가하십니까? '매우 긍정적', '대체로 긍정적', '대체로 부정적', '매우 부정적' 중에서 말씀해 주십시오.

- 35
1. 매우 긍정적
 2. 대체로 긍정적
 3. 대체로 부정적
 4. 매우 부정적
 5. 잘 모름

문 48) ○○님은 “1970년대에 이룩한 경제발전은 민주화를 희생한 반쪽짜리 경제발전”이라는 주장에 대해 얼마나 동의하십니까? 혹은 동의하지 않으십니까?
‘매우 동의한다’, ‘다소 동의한다’, ‘별로 동의하지 않는다’, ‘전혀 동의하지 않는다’ 중에서 말씀해 주십시오.

- 36
1. 매우 동의한다
 2. 다소 동의한다
 3. 별로 동의하지 않는다
 4. 전혀 동의하지 않는다

5. 잘 모름

문 49) ○○님은 오늘날 우리 사회에서 다음과 같은 문제들이 얼마나 심각하다고 생각하십니까? 혹은 심각하지 않다고 생각하십니까? ‘매우 심각하다’, ‘약간 심각하다’, ‘별로 심각하지 않다’, ‘전혀 심각하지 않다’ 중에서 말씀해 주십시오.
먼저 ‘빈부격차’는요?

조사원 아래 ㉠부터 ㉣까지 각각 질문하고 응답 받으십시오.

		매우 심각 하다	약간 심각 하다	별로 심각 하지 않다	전혀 심각 하지 않다
37	㉠ 빈부격차	1	2	3	4
38	㉡ 부동산투기	1	2	3	4
39	㉢ 실업문제	1	2	3	4
40	㉣ 범죄문제	1	2	3	4
41	㉤ 지역갈등	1	2	3	4
42	㉥ 이념갈등	1	2	3	4
43	㉦ 반미정서	1	2	3	4

지금부터는 현재의 정치, 경제, 사회 현실에 대한 내용입니다

문 50) ○○님은 개인적으로 정치에 얼마나 관심이 있습니까? 혹은 없습니까? ‘매우 관심이 있다’, ‘다소 관심이 있다’, ‘별로 관심이 없다’, ‘전혀 관심이 없다’ 중에서 말씀해 주십시오.

- 44
1. 매우 관심이 있다
 2. 다소 관심이 있다
 3. 별로 관심이 없다
 4. 전혀 관심이 없다

문 51) ○○님은 자신이 정치적으로 얼마나 진보적이라고 생각하십니까? 혹은 보수적이라고 생각하십니까? ‘매우 진보적’, ‘약간 진보적’, ‘중도’, ‘약간 보수적’, ‘매우 보수적’ 중에서 말씀해 주십시오.

- 45
1. 매우 진보적
 2. 약간 진보적
 3. 중도
 4. 약간 보수적
 5. 매우 보수적

문 52) ○○님은 현재 한국의 경제 상황에 대해 얼마나 만족 또는 불만족하십니까? ‘매우 만족’, ‘다소 만족’, ‘다소 불만족’, ‘매우 불만족’ 중에서 말씀해 주십시오.

- 46
1. 매우 만족
 2. 다소 만족
 3. 다소 불만족
 4. 매우 불만족

문 53) ○○님은 자신이 한국인인 것을 어느 정도 자랑스럽게 생각하십니까? 혹은 자랑스럽지 않게 생각하십니까? ‘매우 자랑스럽다’, ‘다소 자랑스럽다’, ‘별로 자랑스럽지 않다’, ‘전혀 자랑스럽지 않다’ 중에서 말씀해 주십시오.

- 47
1. 매우 자랑스럽다
 2. 다소 자랑스럽다
 3. 별로 자랑스럽지 않다
 4. 전혀 자랑스럽지 않다

문 54) ○○님은 다음의 행위가 얼마나 허용되어야 한다고 생각하십니까? 혹은 허용되지 않아야 한다고 생각하십니까? ‘반드시 허용되어야 한다’, ‘대체로 허용되어야 한다’, ‘가급적 허용되지 않아야 한다’, ‘절대로 허용되지 않아야 한다’ 중에서 말씀해 주십시오.
먼저 ‘정부에 항의하는 공개 집회’는요?

조사원 아래 ㉠부터 ㉣까지 각각 질문하고 응답 받으십시오.

		반드시 허용 되어야 한다	대체로 허용 되어야 한다	가급적 허용 되지 않아야 한다	절대로 허용 되지 않아야 한다
C48	㉠ 정부에 항의하는 공개집회	1	2	3	4
49	㉡ 항의 시위와 데모	1	2	3	4
50	㉢ 정부에 항의하는 전국 노동자 파업	1	2	3	4

문 55) ○○님은 “촛불 시위가 우리 사회에 긍정적인 역할을 했다”는 의견에 얼마나 찬성하십니까? 혹은 반대하십니까? ‘매우 찬성’, ‘다소 찬성’, ‘반반/그저 그렇다’, ‘다소 반대’, ‘매우 반대’ 중에서 말씀해 주십시오.

- 51
1. 매우 찬성한다
 2. 다소 찬성한다
 3. 반반/그저 그렇다
 4. 다소 반대한다
 5. 매우 반대한다

자료 분류용 질문

지금까지 질문에 응해 주셔서 대단히 감사합니다.
마지막으로 자료 분류를 위해 몇 가지만 더 여쭙겠습니다.
이 항목들은 통계적인 자료 분류 목적 이외에는
결코 사용되지 않을 것을 약속드립니다.

D 1) ○○님은 결혼하셨습니까?

조사원 보기를 읽어주십시오.

- 52
1. 미혼
 2. 기혼
 3. 이혼/별거
 4. 사별

D 2) 실례지만, ○○님은 **학교**를 어디까지 마치셨습니까?

조사원 중퇴는 졸업에 포함되지 않습니다.

- 54
1. 초등학교 졸업 이하
 2. 중학교 졸업
 3. 고등학교 졸업
 4. 대학재학/대학졸업
 5. 대학원재학 이상

D 3) ○○님에게는 종교가 있습니까?
(있다면) 무엇입니까?

- 56-57
1. 불교
 2. 기독교 (개신교)
 3. 천주교 (가톨릭)
 4. 기타 (적을 것 : _____)

98. 종교 없음
99. 모름/무응답

D 4) 현재 **함께 살고 계시는 가족 모두의 한달 평균 총수입**은 얼마 정도입니까? 저축, 임대소득, 이자 등을 모두 포함하여 **세금을 공제하기 전의** 가구 월평균 총수입을 말씀해 주십시오.

- 64-65
- | | |
|------------------|-------------------|
| 1. 월 49만원 이하 | 7. 월 300 - 349만원 |
| 2. 월 50 - 99만원 | 8. 월 350 - 399만원 |
| 3. 월 100 - 149만원 | 9. 월 400 - 499만원 |
| 4. 월 150 - 199만원 | 10. 월 500 - 599만원 |
| 5. 월 200 - 249만원 | 11. 월 600 - 699만원 |
| 6. 월 250 - 299만원 | 12. 월 700만원 이상 |

D 5) 한국의 일반적인 가정과 비교했을 때, ○○님 **택의 소득 수준**은 중간보다 얼마나 높다고 또는 낮다고 생각하십니까?

- 66
1. 중간보다 훨씬 높다
 2. 중간보다 약간 높다
 3. 중간과 비슷하다
 4. 중간보다 약간 낮다
 5. 중간보다 훨씬 낮다

D 6) (보기카드 16 제시)
○○님은 자신이 한국 사회에서 어느 계층에 속한다고 생각하십니까?

- 67
1. 상의 상
 2. 상의 하
 3. 중의 상
 4. 중의 하
 5. 하의 상
 6. 하의 하

D 7) ○○님의 **현 생활수준**은 부모님께서 ○○님의 **현재 나이였을 때와 비교**해서 얼마나 좋아졌다고 또는 나빠졌다고 생각하십니까?

- 68
1. 훨씬 좋아졌다
 2. 약간 좋아졌다
 3. 차이가 거의 없다
 4. 약간 나빠졌다
 5. 훨씬 나빠졌다
- _____
6. 잘 모르겠다

D 8) ○○님께서 **만 15세까지** 가장 오래 사셨던 지역은 어디입니까? (단수응답)

- 69-70
- | | |
|--------|----------|
| 1. 서울 | 10. 충청북도 |
| 2. 부산 | 11. 충청남도 |
| 3. 대구 | 12. 전라북도 |
| 4. 인천 | 13. 전라남도 |
| 5. 광주 | 14. 경상북도 |
| 6. 대전 | 15. 경상남도 |
| 7. 울산 | 16. 제주도 |
| 8. 경기도 | 17. 북한 |
| 9. 강원도 | 18. 외국 |

면접 후 기록

응답자 이름	
응답자 주소	
응답자연락처	1. 일반전화 (⁷²⁻⁷⁴) - (⁷⁵⁻⁷⁸) - (⁷⁹⁻⁸²) 2. 휴대폰 (^{지역번호 83-85}) - (^{국 86-89}) - (^{번호 90-93})
조사 일시	⁹⁴ 월 ⁹⁵⁻⁹⁶ 일 _____시 _____분부터 _____시 _____분까지 (_____ 분간) (반드시 적어 주세요) 97-98
협조 정도	1. 상 2. 중 3. 하 99
응답 신뢰도	1. 상 2. 중 3. 하 100
조사원 이름	지역 조사원 ID 101-105

Supervisor	검 증 원
106-108	