

2009년 통일의식조사 결과 보고서



실사구시적이고 미래지향적인
통일연구를 모색하며



내 용 목 차

제 1 장. 조 사 개 요

| | |
|----------------------|---|
| 1. 조사 목적 | 1 |
| 2. 주요 조사 내용 | 1 |
| 3. 조사의 기본 설계 | 3 |
| 4. 자료 처리 및 가중치 | 4 |
| 5. 응답자 특성 | 5 |

조 사 결 과 집 계 표

부 록 : 질 문 지

제 1 장 조 사 개 요

I. 조사 목적

- 본 조사는 북핵, 탈북자 증가, 남북 경제교류 확대 등의 대북 관련 문제와 이로 인한 주변국과의 외교 관계가 주요 이슈로 부각되고 있는 현 시점에서 일반 국민들을 대상으로 통일 및 북한에 대한 태도, 대북 정책에 대한 견해, 통일 후 한국 사회의 변화에 대한 전망 등을 조사하여 통일과 관련된 주요 쟁점들을 짚어 보고 효율적인 통일 정책 수립을 위한 기초 자료를 마련하는데 그 목적이 있음

II. 주요 조사 내용

| 구 분 | 내 용 |
|-----------------|---|
| 남북한 통일에 대한 견해 | <ul style="list-style-type: none"> ○ 남북한 통일의 필요성 ○ 남북한 통일에 대한 견해 ○ 남북한 통일 가능 시기 ○ 대북정책별 통일 도움 정도 ○ 대북 사안별 시급성 ○ 통일이 되어야 하는 이유 |
| 통일 전후 변화에 대한 생각 | <ul style="list-style-type: none"> ○ 통일의 이익 정도 (남한/자기 자신) ○ 통일 후 사회문제 개선 정도 예측 ○ 통일과 남·북한 민주주의의 관계 ○ 희망하는 통일 한국의 체제 |
| 북한에 대한 인식 | <ul style="list-style-type: none"> ○ 남북한 관계에 대한 인식 ○ 북한 정권을 대화와 타협이 가능한 상대로 여기는 정도 ○ 북한 정권의 통일 희망 정도 예측 ○ 최근 북한의 변화에 대한 인식 ○ 향후 북한의 무력도발 가능성 예측 ○ 북한 사회 인지도 ○ 북한 관련 경험 유무 ○ 사회분야별 남북한 간 차이 인식 ○ 북한의 핵무기 보유에 위협을 느끼는 정도 ○ 북한이 핵무기를 포기하지 않을 것이라는 의견에 대한 동의 정도 |
| 대북 정책에 관한 생각 | <ul style="list-style-type: none"> ○ 현재 대북 지원의 실효성과 적절성(줄여야 할 시 그 이유) ○ 남북경제협력의 북한의 개혁·개방에 도움이 되는 정도 ○ 현 정부의 대북 정책 만족도 ○ 현 정부의 대북 정책 결정 시 국민 의견 반영 정도 ○ 지난 정부의 남북한 합의사항 계승에 대한 동의 정도 ○ 주요 쟁점 관련 대북 정책에 관한 의견 ○ 주변국별 남북 관계 악화에 대한 책임 정도 |

| 구 분 | 내 용 |
|-------------------------------|---|
| 탈북자(새터민)에 대한 생각 | <ul style="list-style-type: none"> ○ 탈북자(새터민)에 대한 친근감 ○ 탈북자(새터민)와의 관계 유형별 태도 ○ 탈북자(새터민) 수용에 관한 견해 ○ 탈북자(새터민) 관련 인식 |
| 한국과 주변국의 관계인식 | <ul style="list-style-type: none"> ○ 주변국 중 가장 친근한 국가 ○ 주변국 중 한반도 평화에 가장 위협적인 국가 ○ 북·미 월드컵 대결 시 응원하고 싶은 팀 ○ 한국과 주변 주요국의 관계 ○ 한반도 전쟁 시 주변 4국의 태도 예상 ○ 주변 국가별 남북한 통일 희망 정도 ○ 남북한 통일에 주변국 협조 필요 정도 ○ 남북관계 개선과 한미 공조 중 중요한 것 |
| 해방 이후 한국사회 변화에 대한 인식 | <ul style="list-style-type: none"> ○ 주요 사건의 사회적 영향 평가 ○ 박정희 전 대통령 업적 평가 ○ 주요 사회 문제의 심각성 평가 |
| 기타 정치·사회·경제적 현실 인식 | <ul style="list-style-type: none"> ○ 정치에 대한 관심 정도 ○ 정치적 성향 ○ 현재 한국의 경제상황 만족도 ○ 한국인으로서의 자긍심 정도 ○ 시위 및 집회 허용에 대한 생각 ○ 촛불 시위의 영향 평가 ○ 남한 사회의 민주성 평가 ○ 한반도 전쟁 가능성 |
| 응답자 특성 (Demographic Variable) | <ul style="list-style-type: none"> ○ 지역, 지역크기, 성, 연령, 종교, 결혼여부, 교육수준, 직업, 가구소득수준, 가구소득계층, 사회계층, 생활수준 개선도, 15세 이전 최장기 거주지역 등. |

III. 조사의 기본 설계

1. 표본 설계 (Sample Design)

| 구분 | 내용 |
|----------------|---|
| 1) 모집단 | 전국 16개시도 만 19세 이상 65세 이하 성인 남녀 전체 |
| 2) 표본 크기 | 1,203명 (유효표본) |
| 3) 표본추출방법 <주1> | 다단계층화무작위추출법 (Multi-Stage Stratified Sampling) |
| 4) 표본오차 <주2> | ± 2.8% (95% 신뢰수준) |

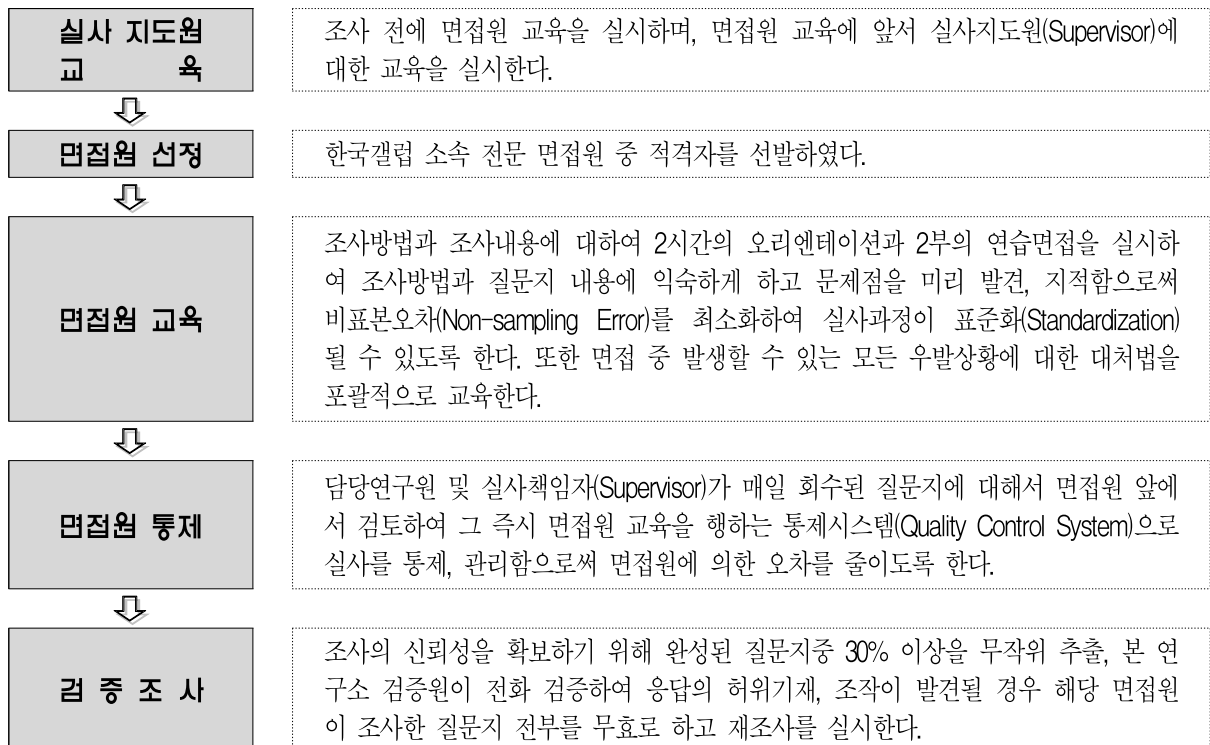
<주1> 전국 인구현황(2005년 인구총조사, 통계청)에 따라 조사표본을 지역별, 연령별, 성별로 배분하고 난 후, 각 지역별로 모집단 비율에 따라 층화하여 최종조사지점(통반)을 추출함.

<주2> 【별첨1. 표본오차에 관한 보충자료】 참조

<표본 할당>

| 지역 | 구분 | 총 합계 | 19~29세 | 30~39세 | 40~49세 | 50~59세 | 60~65세 |
|-------|----|------|--------|--------|--------|--------|--------|
| 전국 | 총계 | 1200 | 303 | 312 | 305 | 195 | 85 |
| | 남자 | 604 | 156 | 157 | 154 | 97 | 40 |
| | 여자 | 596 | 147 | 155 | 151 | 98 | 45 |
| 서울특별시 | 남자 | 131 | 38 | 34 | 30 | 21 | 8 |
| | 여자 | 134 | 38 | 32 | 32 | 23 | 9 |
| 경기도 | 남자 | 131 | 32 | 39 | 35 | 18 | 7 |
| | 여자 | 130 | 31 | 39 | 34 | 18 | 8 |
| 인천광역시 | 남자 | 33 | 8 | 9 | 9 | 5 | 2 |
| | 여자 | 31 | 8 | 8 | 9 | 4 | 2 |
| 강원도 | 남자 | 18 | 5 | 4 | 5 | 3 | 1 |
| | 여자 | 18 | 4 | 4 | 5 | 3 | 2 |
| 대전광역시 | 남자 | 19 | 5 | 5 | 5 | 3 | 1 |
| | 여자 | 18 | 5 | 5 | 4 | 3 | 1 |
| 충청북도 | 남자 | 18 | 5 | 4 | 5 | 3 | 1 |
| | 여자 | 18 | 4 | 5 | 4 | 3 | 2 |
| 충청남도 | 남자 | 23 | 6 | 5 | 6 | 4 | 2 |
| | 여자 | 22 | 5 | 6 | 5 | 4 | 2 |
| 광주광역시 | 남자 | 18 | 5 | 5 | 4 | 3 | 1 |
| | 여자 | 18 | 5 | 5 | 5 | 2 | 1 |
| 전라북도 | 남자 | 21 | 5 | 5 | 5 | 4 | 2 |
| | 여자 | 21 | 5 | 5 | 5 | 4 | 2 |
| 전라남도 | 남자 | 21 | 5 | 5 | 5 | 4 | 2 |
| | 여자 | 20 | 3 | 5 | 5 | 4 | 3 |
| 대구광역시 | 남자 | 32 | 8 | 8 | 9 | 5 | 2 |
| | 여자 | 32 | 8 | 8 | 8 | 6 | 2 |
| 경상북도 | 남자 | 33 | 8 | 8 | 8 | 6 | 3 |
| | 여자 | 31 | 7 | 7 | 8 | 6 | 3 |
| 부산광역시 | 남자 | 47 | 12 | 10 | 12 | 9 | 4 |
| | 여자 | 46 | 12 | 10 | 12 | 9 | 3 |
| 울산광역시 | 남자 | 14 | 3 | 4 | 4 | 2 | 1 |
| | 여자 | 14 | 3 | 4 | 4 | 2 | 1 |
| 경상남도 | 남자 | 38 | 9 | 10 | 10 | 6 | 3 |
| | 여자 | 37 | 8 | 10 | 10 | 6 | 3 |
| 제주도 | 남자 | 7 | 2 | 2 | 2 | 1 | 0 |
| | 여자 | 6 | 1 | 2 | 1 | 1 | 1 |

2. 실사 설계 (Fieldwork Design)



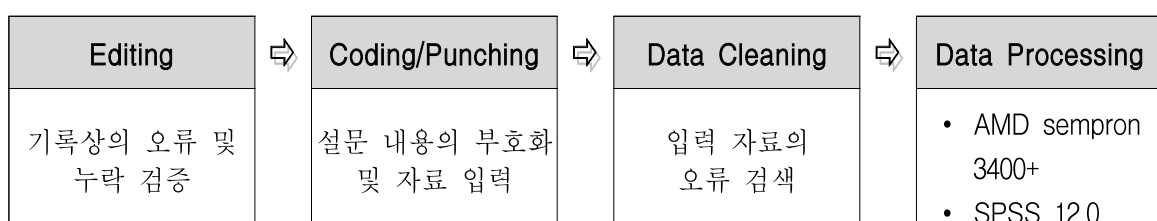
3. 조사방법 및 기간

| 구 분 | 내 용 |
|-----------|------------------------------------|
| 1) 조사 방법 | 1:1 개별면접조사(Face-to-Face Interview) |
| 2) 자료수집도구 | 구조화된 질문지(Structured Questionnaire) |
| 3) 조사 기간 | 2009년 7월 15일 ~ 8월 5일 (16일간) |

IV. 자료 처리 및 가중치

1. 자료 처리

수집된 자료(Raw Data)는 Editing, Coding, Punching 과정을 거쳐 AMD sempron 3400+를 사용하여 SPSS(Statistical Package for the Social Sciences) ver. 12.0 프로그램으로 전산처리를 하였다.



2. 가중치

조사 결과는 시도별, 성별, 연령별로 모집단(2005년 인구주택 총조사) 분포에 맞게 가중치 처리하여 분석하였음.

V. 응답자 특성

| 구 분 | | 조사표본 | | 가중표본 | |
|-------------|-----------|------|-------|------|-------|
| | | 사례수 | % | 사례수 | % |
| 전 체 | | 1203 | 100.0 | 1203 | 100.0 |
| 지 역 별 | 수 도 권 | 593 | 49.3 | 593 | 49.3 |
| | 중 부 권 | 118 | 9.8 | 118 | 9.8 |
| | 호 남 권 | 119 | 9.9 | 119 | 9.9 |
| | 영 남 권 | 324 | 26.9 | 324 | 26.9 |
| | 강 원 | 36 | 3.0 | 36 | 3.0 |
| | 제 주 | 13 | 1.1 | 13 | 1.1 |
| 성 별 | 남 자 | 604 | 50.2 | 606 | 50.4 |
| | 여 자 | 599 | 49.8 | 597 | 49.6 |
| 연 령 별 | 19~29 세 | 303 | 25.2 | 305 | 25.4 |
| | 30 대 | 313 | 26.0 | 313 | 26.0 |
| | 40 대 | 305 | 25.4 | 305 | 25.4 |
| | 50세 이상 | 282 | 23.4 | 280 | 23.3 |
| 교 육 수 준 별 | 중졸 이하 | 132 | 11.0 | 131 | 10.9 |
| | 고 졸 | 492 | 40.9 | 491 | 40.8 |
| | 대재 이상 | 579 | 48.1 | 581 | 48.3 |
| 직 업 별 | 농/수/축산업 | 26 | 2.2 | 26 | 2.2 |
| | 자 영 업 | 261 | 21.7 | 260 | 21.6 |
| | 블루 칼라 | 250 | 20.8 | 250 | 20.8 |
| | 화이트칼라 | 228 | 19.0 | 228 | 19.0 |
| | 전업 주부 | 248 | 20.6 | 247 | 20.6 |
| | 무직/기타 | 190 | 15.8 | 191 | 15.9 |
| 가 구 소 득 수 준 | 200만원 미만 | 224 | 18.6 | 224 | 18.6 |
| | 200~299만원 | 354 | 29.4 | 353 | 29.4 |
| | 300~399만원 | 352 | 29.3 | 352 | 29.3 |
| | 400만원 이상 | 268 | 22.3 | 268 | 22.3 |
| | 모름/무응답 | 5 | 0.4 | 5 | 0.4 |
| 정 치 적 성 향 | 진 보 적 | 299 | 24.9 | 299 | 24.9 |
| | 중 도 | 581 | 48.3 | 581 | 48.3 |
| | 보 수 적 | 323 | 26.8 | 323 | 26.8 |

【 별첨1. 표본오차에 관한 보충자료 】

1. 표본 오차(Sampling Error) 공식

표본추출 사례로서 모집단을 추정할 때 이론적으로 가질 수 있는 표본오차(Sampling Error)

공식은 다음과 같다.

$$SE = \pm 1.96 \sqrt{\frac{P(100 - P)}{N}}$$

P : The Observed Percentage

N : The Sample Size

2. 표본의 크기별 표본오차 예시

(95% 신뢰수준)

| Observed Percentage | Sample Size | | | | |
|---------------------|-------------|------|------------|-------|-------|
| | 500 | 1000 | 1,200 | 2,000 | 3,000 |
| | ± % | ± % | ± % | ± % | ± % |
| 50 | 4.4 | 3.1 | <u>2.8</u> | 2.2 | 1.8 |
| 40 or 60 | 4.3 | 3.0 | 2.8 | 2.1 | 1.8 |
| 30 or 70 | 4.0 | 2.8 | 2.6 | 2.0 | 1.6 |
| 20 or 80 | 3.5 | 2.5 | 2.3 | 1.8 | 1.4 |
| 10 or 90 | 2.6 | 1.9 | 1.7 | 1.3 | 1.1 |

* 본 조사의 경우 표본크기가 1,200이므로 최대표본오차는 95% 신뢰수준에서 ±2.8% 이내이다

표 목 차

| | |
|--|----|
| 응답자 특성 | 1 |
| 표1. 남북한 통일의 필요성 | 2 |
| 표2. 남북한 통일에 대한 견해 | 3 |
| 표3. 남북한 통일 가능 시기 | 4 |
| 표4-1. 대북 정책별 통일 도움 정도 | 6 |
| - ㉠ 쌀·비료·의약품 지원 등 인도적 대북지원 | |
| 표4-2. 대북 정책별 통일 도움 정도 | 7 |
| - ㉡ 학술인·예술인·체육인·종교인 교류 등 남북한 사회문화 교류 | |
| 표4-3. 대북 정책별 통일 도움 정도 | 8 |
| - ㉢ 금강산관광·개성 공단사업 등 남북한 경제협력 | |
| 표4-4. 대북 정책별 통일 도움 정도 - ㉣ 정기적인 남북간 회담 | 9 |
| 표5-1. 대북 사안별 시급성 - ㉤ 남북정상회담의 정례화 | 10 |
| 표5-2. 대북 사안별 시급성 - ㉥ 북한의 개방과 개혁 | 11 |
| 표5-3. 대북 사안별 시급성 - ㉦ 군사적 긴장 해소 | 12 |
| 표5-4. 대북 사안별 시급성 - ㉧ 남한에서의 미군 철수 | 13 |
| 표5-5. 대북 사안별 시급성 - ㉨ 이산가족 및 국군포로 문제 해결 | 14 |
| 표5-6. 대북 사안별 시급성 - ㉩ 북한의 인권 개선 | 15 |
| 표6. 통일이 되어야 하는 가장 큰 이유 | 16 |
| 표7. 통일이 남한에 이익이 되는 정도 | 18 |
| 표8. 통일이 자신에게 이익이 되는 정도 | 19 |
| 표9-1. 통일 후 사회 문제 개선 정도 예측 - ㉪ 빈부격차 | 20 |
| 표9-2. 통일 후 사회 문제 개선 정도 예측 - ㉫ 부동산투기 | 21 |
| 표9-3. 통일 후 사회 문제 개선 정도 예측 - ㉬ 실업문제 | 22 |
| 표9-4. 통일 후 사회 문제 개선 정도 예측 - ㉭ 범죄문제 | 23 |
| 표9-5. 통일 후 사회 문제 개선 정도 예측 - ㉮ 지역갈등 | 24 |
| 표9-6. 통일 후 사회 문제 개선 정도 예측 - ㉯ 이념갈등 | 25 |
| 표10. 통일과 남한 민주주의의 관계 | 26 |
| 표11. 통일과 북한 민주주의의 관계 | 27 |
| 표12. 희망하는 통일 한국의 체제 | 28 |
| 표13. 남북한 관계에 대한 인식 | 29 |
| 표14. 북한 정권을 대화와 타협이 가능한 상대로 생각하는 정도 | 30 |

| | | |
|--------|---|----|
| 표15. | 북한 정권의 통일 희망 정도에 대한 인식 | 31 |
| 표16. | 최근 북한의 변화에 대한 인식 | 32 |
| 표17. | 향후 북한의 무력도발 가능성 예측 | 33 |
| 표18-1. | 북한 사회 인지도 - ㉠ 선군정치 | 34 |
| 표18-2. | 북한 사회 인지도 - ㉡ 주체사상 | 35 |
| 표18-3. | 북한 사회 인지도 - ㉢ 천리마운동 | 36 |
| 표18-4. | 북한 사회 인지도 - ㉣ 고난의 행군 | 37 |
| 표18-5. | 북한 사회 인지도 - ㉤ 장마당 | 38 |
| 표18-6. | 북한 사회 인지도 - ㉥ 아리랑 축전 | 39 |
| 표19-1. | 북한 관련 경험 유무 - ㉦ 북한이나 금강산, 개성공단 등을 방문 | 40 |
| 표19-2. | 북한 관련 경험 유무 - ㉧ 탈북자(새터민)과 만나 본 적 | 41 |
| 표19-3. | 북한 관련 경험 유무 - ㉨ 북한 방송이나 영화, 소설 등을 접해본 적 | 42 |
| 표19-4. | 북한 관련 경험 유무 - ㉩ 대북지원 활동이나 단체에 참여해 본 적 | 43 |
| 표20-1. | 사회 분야별 남북한 간 차이 - ㉪ 선거방식 | 44 |
| 표20-2. | 사회 분야별 남북한 간 차이 - ㉫ 생활수준 | 45 |
| 표20-3. | 사회 분야별 남북한 간 차이 - ㉬ 법률제도 | 46 |
| 표20-4. | 사회 분야별 남북한 간 차이 - ㉭ 언어사용 | 47 |
| 표20-5. | 사회 분야별 남북한 간 차이 - ㉮ 생활풍습(관혼상제 등) | 48 |
| 표20-7. | 사회 분야별 남북한 간 차이 - ㉯ 가치관 | 49 |
| 표21. | 북한의 핵무기 보유에 위협을 느끼는 정도 | 50 |
| 표22. | 북한 핵무기 포기 여부에 대한 견해 | 51 |
| 표23. | 대북지원이 북한 주민 생활에 도움이 되는 정도 | 52 |
| 표24-1. | 현재 대북지원 수준의 적절성 | 53 |
| 표24-2. | 대북 지원을 줄여야 하는 이유 | 54 |
| 표25. | 남북경제협력이 북한의 개혁·개방에 도움이 되는 정도 | 55 |
| 표26. | 현 정부의 대북정책에 대한 만족도 | 56 |
| 표27. | 대북정책 결정 시 국민 의견 반영 정도 | 57 |
| 표28. | 지난 정부에서 체결한 남북한 간 합의 사항 계승에 대한 견해 | 58 |
| 표29-1. | 대북 문제 관련 주장 찬반 의견 | 59 |
| | - ㉠ 약간의 희생이 따르더라도 개성공단은 유지되어야 한다 | |
| 표29-2. | 대북 문제 관련 주장 찬반 의견 | 60 |
| | - ㉡ 북핵문제가 해결되기 전에는 대북지원을 하지 말아야 한다 | |
| 표29-3. | 대북 문제 관련 주장 찬반 의견 | 61 |
| | - ㉢ 대북 뼈라 살포를 정부가 막아야 한다 | |
| 표29-4. | 대북 문제 관련 주장 찬반 의견 | 62 |
| | - ㉣ 정부는 북한 인권 문제를 끊임없이 제기해야 한다 | |

| | | |
|--------|---|----|
| 표29-5. | 대북 문제 관련 주장 찬반 의견 | 63 |
| | - ㉠ 정부는 국제사회의 대북제재 조치에 동참해야 한다 | |
| 표30-1. | 각국별 최근 남북 관계 악화의 책임 정도 - ㉡ 북한의 책임 | 64 |
| 표30-2. | 각국별 최근 남북 관계 악화의 책임 정도 - ㉢ 한국의 책임 | 65 |
| 표30-3. | 각국별 최근 남북 관계 악화의 책임 정도 - ㉣ 미국의 책임 | 66 |
| 표30-4. | 각국별 최근 남북 관계 악화의 책임 정도 - ㉤ 중국의 책임 | 67 |
| 표30-5. | 각국별 최근 남북 관계 악화의 책임 정도 - ㉦ 일본의 책임 | 68 |
| 표31. | 탈북자(새터민)에 대한 친근감 | 69 |
| 표32-1. | 탈북자(새터민)와의 관계 유형별 태도 - ㉧ 동네 이웃 | 70 |
| 표32-2. | 탈북자(새터민)와의 관계 유형별 태도 - ㉨ 직장 동료 | 71 |
| 표32-3. | 탈북자(새터민)와의 관계 유형별 태도 - ㉩ 사업 동업자 | 72 |
| 표32-4. | 탈북자(새터민)와의 관계 유형별 태도 - ㉪ 결혼상대자 | 73 |
| 표33. | 탈북자(새터민) 수용에 관한 견해 | 74 |
| 표34-1. | 한국 거주 탈북자(새터민) 관련 인식 | 75 |
| | - ㉫ 탈북자(새터민)들은 남북한 간 이질화 해소에 도움이 된다 | |
| 표34-2. | 한국 거주 탈북자(새터민) 관련 인식 | 76 |
| | - ㉬ 정부는 탈북자(새터민)들을 더 많이 지원해야 한다 | |
| 표34-3. | 한국 거주 탈북자(새터민) 관련 인식 | 77 |
| | - ㉭ 탈북자(새터민)들 때문에 취업이 어려워 진다 | |
| 표34-4. | 한국 거주 탈북자(새터민) 관련 인식 | 78 |
| | - ㉮ 탈북자(새터민)들도 조직에서 똑같이 경쟁해야 한다 | |
| 표35. | 주변국 중 가장 가깝게 느껴지는 국가 | 79 |
| 표36. | 주변국 중 한반도 평화에 가장 위협적인 국가 | 80 |
| 표37. | 북·미 월드컵 대결 시 응원하고 싶은 팀 | 82 |
| 표38-1. | 한국과 주요 주변국의 관계 인식 - ㉯ 미국 | 83 |
| 표38-2. | 한국과 주요 주변국의 관계 인식 - ㉺ 일본 | 84 |
| 표38-3. | 한국과 주요 주변국의 관계 인식 - ㉻ 중국 | 85 |
| 표38-4. | 한국과 주요 주변국의 관계 인식 - ㉼ 러시아 | 86 |
| 표39-1. | 한반도 전쟁 시 주변4국의 태도 예상 - ㉽ 미국 | 87 |
| 표39-2. | 한반도 전쟁 시 주변4국의 태도 예상 - ㉾ 일본 | 88 |
| 표39-3. | 한반도 전쟁 시 주변4국의 태도 예상 - ㉿ 중국 | 89 |
| 표39-4. | 한반도 전쟁 시 주변4국의 태도 예상 - ㊀ 러시아 | 90 |
| 표40-1. | 주변국가별 남북한 통일 희망 정도 - ㊁ 미국 | 91 |
| 표40-2. | 주변국가별 남북한 통일 희망 정도 - ㊂ 일본 | 92 |
| 표40-3. | 주변국가별 남북한 통일 희망 정도 - ㊃ 중국 | 93 |
| 표40-4. | 주변국가별 남북한 통일 희망 정도 - ㊄ 러시아 | 94 |

| | | |
|--------|---|-----|
| 표41. | 남북한 통일에 주변국 협조 필요 정도 | 95 |
| 표42-1. | 국가별 남북한 통일 협조 필요 정도 - ㉠ 미국 | 96 |
| 표42-2. | 국가별 남북한 통일 협조 필요 정도 - ㉡ 일본 | 97 |
| 표42-3. | 국가별 남북한 통일 협조 필요 정도 - ㉢ 중국 | 98 |
| 표42-4. | 국가별 남북한 통일 협조 필요 정도 - ㉣ 러시아 | 99 |
| 표43. | '남북관계 개선'과 '한미공조' 중 중요한 것 | 100 |
| 표44-1. | 주요 사건의 사회적 영향 평가 - ㉠ 4.19 | 101 |
| 표44-2. | 주요 사건의 사회적 영향 평가 - ㉡ 5.16 | 102 |
| 표44-3. | 주요 사건의 사회적 영향 평가 - ㉢ 10월유신 | 103 |
| 표44-4. | 주요 사건의 사회적 영향 평가 - ㉣ 광주민주화운동 | 104 |
| 표44-5. | 주요 사건의 사회적 영향 평가 - ㉤ 6월 항쟁(1987년) | 105 |
| 표44-6. | 주요 사건의 사회적 영향 평가 - ㉥ 남북 정상회담 | 106 |
| 표45. | 박정희 전 대통령 업적 평가 | 107 |
| 표46-1. | 사회문제의 심각성 평가 - ㉠ 빈부격차 | 108 |
| 표46-2. | 사회문제의 심각성 평가 - ㉡ 부동산투기 | 109 |
| 표46-3. | 사회문제의 심각성 평가 - ㉢ 실업문제 | 110 |
| 표46-4. | 사회문제의 심각성 평가 - ㉣ 범죄문제 | 111 |
| 표46-5. | 사회문제의 심각성 평가 - ㉤ 지역갈등 | 112 |
| 표46-6. | 사회문제의 심각성 평가 - ㉥ 이념갈등 | 113 |
| 표46-7. | 사회문제의 심각성 평가 - ㉦ 반미정서 | 114 |
| 표47. | 정치에 대한 관심 정도 | 115 |
| 표48. | 정치적 성향 | 116 |
| 표49. | 한국의 경제 상황 만족도 | 117 |
| 표50. | 한국인으로서의 자긍심 정도 | 118 |
| 표51-1. | 시위 및 집회 허용에 대한 생각 - ㉠ 정부정책에 항의하는 공개집회 | 119 |
| 표51-2. | 시위 및 집회 허용에 대한 생각 - ㉡ 전국 노동자 연대 파업 | 120 |
| 표51-3. | 시위 및 집회 허용에 대한 생각 | 121 |
| | - ㉢ 익명으로 인터넷에서 남을 비판하는 행위 | |
| 표52. | 촛불 시위의 역할에 대한 견해 | 122 |
| 표53. | 남한 사회의 민주성에 대한 인식 | 123 |
| 표54. | 한반도 전쟁 가능성 | 125 |
| 표55. | 가구 소득 계층 | 126 |
| 표56. | 사회 계층 | 127 |
| 표57. | 생활 수준 개선도 | 129 |
| 표58. | 15세 이전 최장기 거주 지역 | 130 |

응답자 특성

| | 사례수 | % |
|----------------------------|--------|-------|
| ■ 전성 체 ■ 남 자 ■ 여 자 ■ | (1203) | 100.0 |
| ■ 연 령 ■ 19~29 세 | (606) | 50.4 |
| 30 대 | (597) | 49.6 |
| 40 대 | (305) | 25.4 |
| 50대 이상 | (313) | 26.0 |
| ■ 교육수준 ■ 고졸 이하 | (305) | 25.4 |
| 대졸 이상 | (280) | 23.3 |
| ■ 직업 ■ 농/수/축산업 | (131) | 10.9 |
| 자영업 | (491) | 40.8 |
| 블루칼라 | (581) | 48.3 |
| 화이트칼라 | (26) | 2.2 |
| 전업주부 | (260) | 21.6 |
| 학생/무직/기타 | (250) | 20.8 |
| ■ 가구소득수준 ■ 200만원 미만 | (228) | 19.0 |
| 200~299만원 | (247) | 20.6 |
| 300~399만원 | (191) | 15.9 |
| 400만원 이상 | (224) | 18.6 |
| 모름 / 무응답 | (5) | .4 |
| ■ 지역별 ■ 지수 | (593) | 49.3 |
| 충청 | (118) | 9.8 |
| 호남 | (119) | 9.9 |
| 영남 | (324) | 26.9 |
| 강원 | (36) | 3.0 |
| 제주 | (13) | 1.1 |
| ■ 정치 성향 ■ 진보 | (299) | 24.9 |
| 중도 | (581) | 48.3 |
| 보수 | (323) | 26.8 |
| ■ 종교 ■ 불교 | (300) | 25.0 |
| 기독교 | (283) | 23.5 |
| 천주교 | (95) | 7.9 |
| 기타 | (8) | .7 |
| 종교 없음 | (509) | 42.3 |
| 모름 / 무응답 | (8) | .7 |

표1. 남북한 통일의 필요성

문) ○○님은 남북한 통일이 얼마나 필요하다고 생각하십니까?
혹은 필요 없다고 생각하십니까?

| | 사례수 | ① | ② | ①+② | ③ | ④ | ⑤ | ④+⑤ | 계 |
|-------------------------|-----|------------|------------|------|------------------|----------------------|----------------------|------|-------|
| | | 매우 필요하다 | 약간 필요하다 | | 반반/ 그저 그렇다 | 별로 필요 하지 않다 | 전혀 필요 하지 않다 | | |
| | | % | % | % | % | % | % | % | % |
| ■ 전 체 (1203) | | 24.7 | 31.1 | 55.8 | 23.6 | 16.2 | 4.4 | 20.6 | 100.0 |
| ■ 남 자 (606) | | 30.7 | 29.4 | 60.2 | 19.4 | 15.1 | 5.3 | 20.4 | 100.0 |
| ■ 여 자 (597) | | 18.5 | 32.9 | 51.4 | 27.9 | 17.2 | 3.5 | 20.8 | 100.0 |
| ■ 연 령 19~29세 (305) | | 14.8 | 28.4 | 43.2 | 28.3 | 22.2 | 6.3 | 28.5 | 100.0 |
| ■ 30대 (313) | | 21.8 | 30.0 | 51.8 | 29.0 | 15.3 | 3.9 | 19.2 | 100.0 |
| ■ 40대 (305) | | 32.2 | 30.8 | 62.9 | 21.6 | 12.2 | 3.3 | 15.4 | 100.0 |
| ■ 50대 이상 (280) | | 30.5 | 35.7 | 66.2 | 14.6 | 14.9 | 4.3 | 19.2 | 100.0 |
| ■ 고 교육수준 (131) | | 25.8 | 40.8 | 66.6 | 16.7 | 12.1 | 4.6 | 16.7 | 100.0 |
| ■ 중 교육수준 (491) | | 20.9 | 31.7 | 52.6 | 25.6 | 17.3 | 4.5 | 21.8 | 100.0 |
| ■ 고 대재 이상 (581) | | 27.6 | 28.5 | 56.1 | 23.5 | 16.1 | 4.3 | 20.4 | 100.0 |
| ■ 직 업 농/수/축산업 (26) | | 42.3 | 26.9 | 69.2 | 15.4 | 11.5 | 3.8 | 15.4 | 100.0 |
| ■ 자 영 업 (260) | | 26.2 | 33.3 | 59.5 | 20.6 | 14.9 | 5.0 | 19.9 | 100.0 |
| ■ 블루칼라 (250) | | 21.2 | 35.5 | 56.7 | 20.4 | 17.3 | 5.6 | 22.9 | 100.0 |
| ■ 화이트칼라 (228) | | 31.1 | 24.2 | 55.2 | 27.7 | 14.0 | 3.1 | 17.1 | 100.0 |
| ■ 전업 주부 (247) | | 19.3 | 34.6 | 53.9 | 26.3 | 16.5 | 3.2 | 19.8 | 100.0 |
| ■ 학생/무직/기타 (191) | | 24.1 | 26.8 | 51.0 | 24.7 | 19.0 | 5.3 | 24.3 | 100.0 |
| ■ 가구소득수준 200만원 미만 (224) | | 30.9 | 29.3 | 60.2 | 21.5 | 12.5 | 5.8 | 18.3 | 100.0 |
| ■ 200~299만원 (353) | | 21.6 | 33.0 | 54.5 | 25.1 | 16.2 | 4.2 | 20.4 | 100.0 |
| ■ 300~399만원 (352) | | 25.2 | 29.9 | 55.0 | 24.2 | 16.5 | 4.3 | 20.8 | 100.0 |
| ■ 400만원 이상 (268) | | 22.7 | 32.5 | 55.2 | 22.4 | 18.7 | 3.8 | 22.5 | 100.0 |
| ■ 모름/무응답 (5) | | 39.4 | .0 | 39.4 | 40.6 | 20.0 | .0 | 20.0 | 100.0 |
| ■ 지 역 남도권 (593) | | 23.6 | 30.6 | 54.2 | 26.6 | 15.8 | 3.4 | 19.2 | 100.0 |
| ■ 중 호 남도권 (118) | | 30.5 | 28.0 | 58.5 | 23.7 | 11.0 | 6.8 | 17.8 | 100.0 |
| ■ 영 강 남도권 (119) | | 45.4 | 30.3 | 75.6 | 11.8 | 12.6 | .0 | 12.6 | 100.0 |
| ■ 강 제 권원주 (324) | | 16.4 | 35.5 | 51.9 | 21.6 | 20.1 | 6.5 | 26.5 | 100.0 |
| ■ 제 성 권원주 (36) | | 22.2 | 16.7 | 38.9 | 33.3 | 19.4 | 8.3 | 27.8 | 100.0 |
| ■ 정 치 적 성향 적도 (13) | | 46.2 | 23.1 | 69.2 | 15.4 | 7.7 | 7.7 | 15.4 | 100.0 |
| ■ 진 보 적 성향 적도 (299) | | 35.1 | 29.4 | 64.5 | 18.7 | 14.1 | 2.7 | 16.8 | 100.0 |
| ■ 중 보 적 성향 적도 (581) | | 21.2 | 31.8 | 52.9 | 28.2 | 14.4 | 4.5 | 18.9 | 100.0 |
| ■ 보 수 적 성향 적도 (323) | | 21.4 | 31.5 | 52.9 | 19.9 | 21.3 | 5.9 | 27.3 | 100.0 |
| ■ 불 교 교도 (300) | | 22.8 | 34.9 | 57.6 | 18.0 | 18.0 | 6.3 | 24.4 | 100.0 |
| ■ 기 독 교도 (283) | | 27.2 | 29.0 | 56.2 | 24.3 | 15.2 | 4.3 | 19.5 | 100.0 |
| ■ 천 주 교도 (95) | | 28.4 | 27.4 | 55.7 | 23.1 | 16.9 | 4.3 | 21.2 | 100.0 |
| ■ 기 타 (8) | | 49.8 | 25.3 | 75.1 | 12.4 | 12.4 | .0 | 12.4 | 100.0 |
| ■ 종교 없음 (509) | | 23.1 | 31.4 | 54.5 | 26.6 | 15.4 | 3.5 | 18.9 | 100.0 |
| ■ 모름/무응답 (8) | | 38.1 | .0 | 38.1 | 37.3 | 24.6 | .0 | 24.6 | 100.0 |

표2. 남북한 통일에 대한 견해

문) 남북한 통일에 대한 ○○님의 생각은 다음 중 어느 것에 가장 가깝습니까?

| | 사례수 | 통일을 서두르기보다 여건이 성숙되기를 기다려야 한다 | 현재대로가 좋다 | 어떠한 대가를 치르더라도 가능한 한 빨리 통일되는 것이 좋다 | 통일에 대한 관심이 별로 없다 | 계 |
|-------------|--------|------------------------------|----------|-----------------------------------|------------------|-------|
| | | % | % | % | % | % |
| ■ 전 체 | (1203) | 68.3 | 15.6 | 8.6 | 7.5 | 100.0 |
| ■ 남 자 | (606) | 68.7 | 13.9 | 10.7 | 6.7 | 100.0 |
| ■ 연 령 | (597) | 67.9 | 17.4 | 6.4 | 8.4 | 100.0 |
| ■ 19~29 세 | (305) | 61.6 | 22.8 | 5.6 | 10.0 | 100.0 |
| ■ 30 대 | (313) | 69.3 | 17.6 | 6.7 | 6.4 | 100.0 |
| ■ 40 대 | (305) | 74.4 | 9.4 | 10.2 | 5.9 | 100.0 |
| ■ 50대 이상 | (280) | 67.7 | 12.4 | 12.1 | 7.9 | 100.0 |
| ■ 교육수준 | | | | | | |
| ■ 중졸 이하 | (131) | 62.0 | 12.9 | 12.9 | 12.2 | 100.0 |
| ■ 고졸 | (491) | 67.0 | 16.5 | 8.1 | 8.4 | 100.0 |
| ■ 대재 이상 | (581) | 70.8 | 15.5 | 7.9 | 5.7 | 100.0 |
| ■ 직업 | | | | | | |
| ■ 농/수/축산업 | (26) | 69.2 | 7.7 | 11.5 | 11.5 | 100.0 |
| ■ 자영업 | (260) | 74.6 | 13.0 | 6.6 | 5.7 | 100.0 |
| ■ 블루칼라 | (250) | 63.3 | 16.4 | 9.9 | 10.4 | 100.0 |
| ■ 화이트칼라 | (228) | 71.0 | 13.1 | 11.0 | 4.9 | 100.0 |
| ■ 전업주부 | (247) | 66.1 | 17.0 | 8.1 | 8.9 | 100.0 |
| ■ 학생/무직/기타 | (191) | 65.7 | 20.6 | 6.8 | 6.9 | 100.0 |
| ■ 가구소득수준 | | | | | | |
| ■ 200만원 미만 | (224) | 63.3 | 16.1 | 11.2 | 9.4 | 100.0 |
| ■ 200~299만원 | (353) | 72.0 | 15.8 | 7.0 | 5.1 | 100.0 |
| ■ 300~399만원 | (352) | 64.5 | 17.1 | 10.5 | 8.0 | 100.0 |
| ■ 400만원 이상 | (268) | 72.6 | 13.1 | 5.6 | 8.6 | 100.0 |
| ■ 모름/무응답 | (5) | 59.9 | 20.0 | 20.0 | .0 | 100.0 |
| ■ 지역 | | | | | | |
| ■ 수도권 | (593) | 71.1 | 14.9 | 7.9 | 6.1 | 100.0 |
| ■ 중부권 | (118) | 70.3 | 13.6 | 9.3 | 6.8 | 100.0 |
| ■ 호남권 | (119) | 66.4 | 8.4 | 19.3 | 5.9 | 100.0 |
| ■ 영남권 | (324) | 62.7 | 21.6 | 5.9 | 9.9 | 100.0 |
| ■ 강원권 | (36) | 69.4 | 11.1 | 2.8 | 16.7 | 100.0 |
| ■ 제주 | (13) | 76.9 | .0 | 15.4 | 7.7 | 100.0 |
| ■ 정치성향 | | | | | | |
| ■ 진보 | (299) | 66.9 | 10.7 | 14.7 | 7.7 | 100.0 |
| ■ 중도 | (581) | 68.3 | 18.1 | 6.7 | 6.9 | 100.0 |
| ■ 보수 | (323) | 69.6 | 15.8 | 6.2 | 8.4 | 100.0 |
| ■ 종교 | | | | | | |
| ■ 불교 | (300) | 66.6 | 15.4 | 8.7 | 9.3 | 100.0 |
| ■ 기독교 | (283) | 72.4 | 15.2 | 7.1 | 5.3 | 100.0 |
| ■ 천주교 | (95) | 67.4 | 15.8 | 6.2 | 10.6 | 100.0 |
| ■ 기타 | (8) | 37.8 | 12.4 | 37.3 | 12.4 | 100.0 |
| ■ 종교 없음 | (509) | 67.7 | 15.9 | 9.2 | 7.1 | 100.0 |
| ■ 모름/무응답 | (8) | 61.5 | 24.6 | 13.9 | .0 | 100.0 |

표3. 남북한 통일 가능 시기

문) ○○님은 남북한 통일이 언제쯤 가능하리라고 생각하십니까?

| | 사례수 | 5년 이내 | 10년 이내 | 20년 이내 | 30년 이내 | 30년 이상 | 불가능하다 | 모름/ 무응답 |
|-------------------|-----|-------|--------|--------|--------|--------|-------|------------|
| | | % | % | % | % | % | % | % |
| ■ 전 체 (1203) | | 2.8 | 16.9 | 27.6 | 16.2 | 16.5 | 19.8 | .1 |
| ■ 성 남 (606) | | 3.5 | 19.0 | 27.5 | 14.3 | 18.1 | 17.4 | .2 |
| ■ 연 여 (597) | | 2.0 | 14.8 | 27.8 | 18.2 | 14.9 | 22.3 | .0 |
| ■ 영 19~29세 (305) | | 2.6 | 13.5 | 23.1 | 18.5 | 22.8 | 19.5 | .0 |
| ■ 30대 (313) | | .7 | 13.7 | 28.4 | 20.1 | 17.6 | 19.6 | .0 |
| ■ 40대 (305) | | 4.0 | 19.7 | 31.8 | 14.0 | 14.1 | 16.4 | .0 |
| ■ 50대 이상 (280) | | 3.9 | 21.3 | 27.2 | 12.0 | 11.0 | 24.2 | .4 |
| ■ 교육수준 이차 (131) | | 3.0 | 25.1 | 24.1 | 9.7 | 10.7 | 27.3 | .0 |
| ■ 중졸 이하 (491) | | 3.1 | 16.2 | 27.8 | 16.0 | 15.1 | 21.6 | .2 |
| ■ 고졸 이상 (581) | | 2.4 | 15.7 | 28.3 | 17.9 | 19.0 | 16.6 | .0 |
| ■ 직업 이차 (26) | | .0 | 15.4 | 23.1 | 11.5 | 15.4 | 34.6 | .0 |
| ■ 농/수/축산업 (260) | | 2.0 | 19.9 | 30.2 | 13.6 | 14.3 | 19.6 | .4 |
| ■ 자영 칼라 (250) | | 3.2 | 17.2 | 26.1 | 17.6 | 15.1 | 20.8 | .0 |
| ■ 블루칼라 (228) | | 2.6 | 18.8 | 29.8 | 18.8 | 15.0 | 14.9 | .0 |
| ■ 화이트칼라 (247) | | 2.4 | 15.3 | 29.0 | 15.7 | 15.0 | 22.6 | .0 |
| ■ 전업 주부 (191) | | 4.2 | 12.6 | 22.6 | 16.3 | 25.3 | 19.0 | .0 |
| ■ 학생/무직/기타 (191) | | 4.2 | 12.6 | 22.6 | 16.3 | 25.3 | 19.0 | .0 |
| ■ 가구소득수준 미 (224) | | 2.7 | 18.8 | 27.7 | 12.5 | 13.4 | 25.0 | .0 |
| ■ 200만원 미만 (353) | | 3.4 | 16.1 | 29.6 | 17.4 | 14.8 | 18.4 | .3 |
| ■ 200~299만원 (352) | | 2.3 | 18.2 | 26.1 | 15.6 | 19.4 | 18.5 | .0 |
| ■ 300~399만원 (268) | | 2.6 | 15.3 | 26.8 | 18.6 | 17.6 | 19.1 | .0 |
| ■ 400만원 이상 (5) | | .0 | .0 | 41.1 | 19.4 | 19.5 | 20.0 | .0 |
| ■ 모름/무응답 (5) | | .0 | .0 | 41.1 | 19.4 | 19.5 | 20.0 | .0 |
| ■ 지수 별도 (593) | | 2.4 | 15.1 | 27.6 | 20.1 | 17.2 | 17.4 | .2 |
| ■ 수중부담권 (118) | | 3.4 | 17.8 | 33.1 | 10.2 | 13.6 | 22.0 | .0 |
| ■ 호영남권 (119) | | 7.6 | 22.7 | 30.3 | 13.4 | 8.4 | 17.6 | .0 |
| ■ 영남권 (324) | | 1.9 | 16.4 | 25.6 | 13.9 | 17.0 | 25.3 | .0 |
| ■ 강제원주 (36) | | .0 | 27.8 | 19.4 | 5.6 | 38.9 | 8.3 | .0 |
| ■ 정치성향 우향 (13) | | .0 | 23.1 | 30.8 | 7.7 | 15.4 | 23.1 | .0 |
| ■ 진보 (299) | | 2.7 | 21.4 | 30.0 | 15.0 | 15.5 | 15.4 | .0 |
| ■ 중도 (581) | | 2.3 | 15.1 | 27.6 | 17.9 | 17.4 | 19.8 | .0 |
| ■ 보수 (323) | | 3.7 | 16.1 | 25.6 | 14.5 | 15.9 | 23.9 | .3 |
| ■ 종교별기독교 (300) | | 2.7 | 17.9 | 26.8 | 12.6 | 15.0 | 25.0 | .0 |
| ■ 불교 (283) | | 3.9 | 20.5 | 26.8 | 14.1 | 17.0 | 17.4 | .4 |
| ■ 천주교 (95) | | 1.2 | 17.7 | 19.9 | 17.9 | 23.1 | 20.2 | .0 |
| ■ 기타 (8) | | .0 | 12.4 | 50.2 | .0 | 12.4 | 24.9 | .0 |
| ■ 종교 없음 (509) | | 2.6 | 14.2 | 29.5 | 19.4 | 16.0 | 18.3 | .0 |
| ■ 모름/무응답 (8) | | .0 | 24.6 | 36.9 | 24.6 | 13.9 | .0 | .0 |

(continued)

표3. 남북한 통일 가능 시기

문) ○○님은 남북한 통일이 언제쯤 가능하리라고 생각하십니까?

| | | 계 |
|-----------|---|-------|
| | | % |
| ■ 전 | 체 | 100.0 |
| ■ 성 | 별 | 100.0 |
| ■ 남 | 자 | 100.0 |
| ■ 여 | 자 | 100.0 |
| ■ 연 령 | 별 | 100.0 |
| 19~29 | 세 | 100.0 |
| 30 | 대 | 100.0 |
| 40 | 대 | 100.0 |
| 50대 | 이 | 100.0 |
| ■ 교육수준 | 상 | 100.0 |
| 중졸 | 별 | 100.0 |
| 고 | 이 | 100.0 |
| 대재 | 하 | 100.0 |
| ■ 직 업 | 상 | 100.0 |
| 농/수/축산업 | 별 | 100.0 |
| 자 영 | 업 | 100.0 |
| 블루칼라 | | 100.0 |
| 화이트칼라 | | 100.0 |
| 전업주부 | | 100.0 |
| 학생/무직/기타 | | 100.0 |
| ■ 가구소득수준 | | 100.0 |
| 200만원 미만 | | 100.0 |
| 200~299만원 | | 100.0 |
| 300~399만원 | | 100.0 |
| 400만원 이상 | | 100.0 |
| 모름/무응답 | | 100.0 |
| ■ 지 수 | 역 | 100.0 |
| 중 | 도 | 100.0 |
| 호 | 부 | 100.0 |
| 영 | 권 | 100.0 |
| 강 | 남 | 100.0 |
| 제 | 권 | 100.0 |
| 정 | 원 | 100.0 |
| 치 | 주 | 100.0 |
| ■ 진 보 | 성 | 100.0 |
| 중 | 향 | 100.0 |
| 도 | 전 | 100.0 |
| ■ 중 | 도 | 100.0 |
| 불 | 적 | 100.0 |
| 기 | 별 | 100.0 |
| 천 | 교 | 100.0 |
| 기 | 교 | 100.0 |
| 종 | 없 | 100.0 |
| 모름/무응답 | 음 | 100.0 |

표4-1. 대북 정책별 통일 도움 정도
- ㉠ 쌀·비료·의약품 지원 등 인도적 대북지원

문) ○○님은 다음과 같은 사항이 통일을 이루는데 얼마나 도움이 된다고
생각하십니까? 혹은 도움이 되지 않는다고 생각하십니까?
㉠ 쌀·비료·의약품 지원 등 인도적 대북지원

| | 사례수 | ① | ② | ①+② | ③ | ④ | ③+④ | 모름/ 무응답 | 계 |
|-------------------|-----|-----------------|-----------------|------|------------------------|------------------------|------|------------|-------|
| | | 매우 도움이 된다 | 다소 도움이 된다 | | 별로 도움이 되지 않는다 | 전혀 도움이 되지 않는다 | | | |
| | | % | % | % | % | % | % | % | % |
| ■ 전 체 (1203) | | 10.8 | 43.2 | 54.0 | 35.8 | 10.2 | 45.9 | .1 | 100.0 |
| ■ 성 남 (606) | | 11.9 | 44.3 | 56.2 | 33.0 | 10.6 | 43.6 | .2 | 100.0 |
| ■ 연 여 (597) | | 9.7 | 42.0 | 51.7 | 38.6 | 9.7 | 48.3 | .0 | 100.0 |
| ■ 19~29세 (305) | | 9.9 | 40.6 | 50.5 | 39.2 | 9.9 | 49.2 | .3 | 100.0 |
| ■ 30대 (313) | | 8.6 | 43.4 | 52.0 | 40.4 | 7.7 | 48.0 | .0 | 100.0 |
| ■ 40대 (305) | | 15.8 | 45.2 | 61.0 | 29.2 | 9.8 | 39.0 | .0 | 100.0 |
| ■ 50대 이상 (280) | | 8.9 | 43.6 | 52.4 | 34.1 | 13.5 | 47.6 | .0 | 100.0 |
| ■ 교육수준 (131) | | 9.1 | 38.6 | 47.7 | 36.3 | 16.0 | 52.3 | .0 | 100.0 |
| ■ 고졸 이하 (491) | | 8.7 | 44.0 | 52.7 | 36.1 | 11.2 | 47.3 | .0 | 100.0 |
| ■ 대재 이상 (581) | | 13.0 | 43.5 | 56.5 | 35.4 | 7.9 | 43.4 | .2 | 100.0 |
| ■ 직업 (26) | | 15.4 | 23.1 | 38.5 | 30.8 | 30.8 | 61.5 | .0 | 100.0 |
| ■ 농/수/축산업 (260) | | 12.7 | 41.6 | 54.4 | 32.2 | 13.4 | 45.6 | .0 | 100.0 |
| ■ 블루칼라 (250) | | 8.7 | 48.9 | 57.6 | 32.4 | 10.0 | 42.4 | .0 | 100.0 |
| ■ 화이트칼라 (228) | | 13.2 | 42.5 | 55.7 | 38.6 | 5.7 | 44.3 | .0 | 100.0 |
| ■ 전업주부 (247) | | 10.4 | 41.8 | 52.3 | 37.6 | 10.1 | 47.7 | .0 | 100.0 |
| ■ 학생/무직/기타 (191) | | 7.9 | 43.1 | 51.0 | 40.0 | 8.5 | 48.5 | .6 | 100.0 |
| ■ 가구소득수준 (224) | | 9.8 | 37.1 | 46.9 | 43.2 | 9.8 | 53.1 | .0 | 100.0 |
| ■ 200만원 미만 (353) | | 8.7 | 46.0 | 54.7 | 34.8 | 10.5 | 45.3 | .0 | 100.0 |
| ■ 200~299만원 (352) | | 10.5 | 45.7 | 56.2 | 34.2 | 9.6 | 43.8 | .0 | 100.0 |
| ■ 300~399만원 (268) | | 14.6 | 40.9 | 55.6 | 33.2 | 10.8 | 44.1 | .4 | 100.0 |
| ■ 400만원 이상 (5) | | 20.0 | 60.6 | 80.6 | 19.4 | .0 | 19.4 | .0 | 100.0 |
| ■ 모름/무응답 (593) | | 10.8 | 45.1 | 55.9 | 34.8 | 9.1 | 43.9 | .2 | 100.0 |
| ■ 지수중도부담 (118) | | 11.0 | 42.4 | 53.4 | 30.5 | 16.1 | 46.6 | .0 | 100.0 |
| ■ 호영권 (119) | | 20.2 | 52.1 | 72.3 | 24.4 | 3.4 | 27.7 | .0 | 100.0 |
| ■ 영강권 (324) | | 6.2 | 38.0 | 44.1 | 42.9 | 13.0 | 55.9 | .0 | 100.0 |
| ■ 강제원주 (36) | | 16.7 | 36.1 | 52.8 | 41.7 | 5.6 | 47.2 | .0 | 100.0 |
| ■ 정치성향 (13) | | 23.1 | 30.8 | 53.8 | 38.5 | 7.7 | 46.2 | .0 | 100.0 |
| ■ 진보 (299) | | 15.7 | 48.5 | 64.2 | 29.1 | 6.7 | 35.8 | .0 | 100.0 |
| ■ 중도 (581) | | 9.8 | 44.3 | 54.1 | 36.6 | 9.2 | 45.7 | .2 | 100.0 |
| ■ 보수 (323) | | 8.0 | 36.3 | 44.3 | 40.5 | 15.2 | 55.7 | .0 | 100.0 |
| ■ 종교별 (300) | | 11.4 | 39.8 | 51.1 | 36.2 | 12.7 | 48.9 | .0 | 100.0 |
| ■ 불교 (283) | | 12.3 | 43.8 | 56.1 | 32.9 | 11.0 | 43.9 | .0 | 100.0 |
| ■ 기독교 (95) | | 12.6 | 42.0 | 54.6 | 35.9 | 8.4 | 44.3 | 1.1 | 100.0 |
| ■ 기타 (8) | | 37.3 | 24.9 | 62.2 | 25.3 | 12.4 | 37.8 | .0 | 100.0 |
| ■ 종교 없음 (509) | | 8.8 | 45.5 | 54.3 | 37.0 | 8.7 | 45.7 | .0 | 100.0 |
| ■ 모름/무응답 (8) | | 12.0 | 38.5 | 50.4 | 49.6 | .0 | 49.6 | .0 | 100.0 |

표4-2. 대북 정책별 통일 도움 정도
 - ㉔ 학술인·예술인·체육인·종교인 교류 등 남북한 사회문화 교류

문) ○○님은 다음과 같은 사항이 통일을 이루는데 얼마나 도움이 된다고
 생각하십니까? 혹은 도움이 되지 않는다고 생각하십니까?
 ㉔ 학술인·예술인·체육인·종교인 교류 등 남북한 사회문화 교류

| | 사례수 | ① | ② | ①+② | ③ | ④ | ③+④ | 모름/ 무응답 | 계 |
|---------------------|-----|-----------------|-----------------|------|------------------------|------------------------|------|------------|-------|
| | | 매우 도움이 된다 | 다소 도움이 된다 | | 별로 도움이 되지 않는다 | 전혀 도움이 되지 않는다 | | | |
| | | % | % | % | % | % | % | % | % |
| ■ 전 체 ■ (1203) | | 17.2 | 50.9 | 68.1 | 25.7 | 6.1 | 31.8 | .1 | 100.0 |
| ■ 성 남 ■ (606) | | 18.2 | 49.5 | 67.8 | 24.6 | 7.5 | 32.0 | .2 | 100.0 |
| ■ 연 여 ■ (597) | | 16.2 | 52.3 | 68.4 | 26.9 | 4.7 | 31.6 | .0 | 100.0 |
| ■ 19~29 세 ■ (305) | | 17.2 | 46.4 | 63.6 | 28.1 | 7.9 | 36.1 | .3 | 100.0 |
| ■ 30 대 ■ (313) | | 15.9 | 52.8 | 68.7 | 26.8 | 4.5 | 31.3 | .0 | 100.0 |
| ■ 40 대 ■ (305) | | 21.0 | 52.1 | 73.1 | 22.0 | 4.9 | 26.9 | .0 | 100.0 |
| ■ 50대 이상 ■ (280) | | 14.6 | 52.4 | 66.9 | 26.0 | 7.1 | 33.1 | .0 | 100.0 |
| ■ 교육수준 ■ (131) | | 14.4 | 49.9 | 64.3 | 25.8 | 9.9 | 35.7 | .0 | 100.0 |
| ■ 고졸 이하 ■ (491) | | 13.0 | 51.5 | 64.5 | 29.0 | 6.5 | 35.5 | .0 | 100.0 |
| ■ 대학 이상 ■ (581) | | 21.4 | 50.6 | 72.0 | 23.0 | 4.8 | 27.8 | .2 | 100.0 |
| ■ 직업 ■ (26) | | 15.4 | 34.6 | 50.0 | 30.8 | 19.2 | 50.0 | .0 | 100.0 |
| ■ 농/수/축산업 ■ (260) | | 16.6 | 46.6 | 63.2 | 29.9 | 6.9 | 36.8 | .0 | 100.0 |
| ■ 자영 ■ (250) | | 15.1 | 55.7 | 70.8 | 22.8 | 6.5 | 29.2 | .0 | 100.0 |
| ■ 블루칼라 ■ (228) | | 21.0 | 54.8 | 75.8 | 20.7 | 3.5 | 24.2 | .0 | 100.0 |
| ■ 화이트칼라 ■ (247) | | 16.9 | 52.0 | 68.9 | 26.3 | 4.8 | 31.1 | .0 | 100.0 |
| ■ 전업주부 ■ (191) | | 16.9 | 46.6 | 63.6 | 28.5 | 7.4 | 35.9 | .6 | 100.0 |
| ■ 학생/무직/기타 ■ (224) | | 17.9 | 46.3 | 64.2 | 26.4 | 9.4 | 35.8 | .0 | 100.0 |
| ■ 가구소득수준 ■ (353) | | 15.3 | 53.4 | 68.6 | 26.8 | 4.6 | 31.4 | .0 | 100.0 |
| ■ 200만원 미만 ■ (352) | | 16.8 | 53.9 | 70.7 | 23.9 | 5.4 | 29.3 | .0 | 100.0 |
| ■ 200~299만원 ■ (268) | | 19.7 | 47.4 | 67.1 | 26.1 | 6.3 | 32.5 | .4 | 100.0 |
| ■ 300~399만원 ■ (5) | | 20.0 | 60.5 | 80.5 | 19.5 | .0 | 19.5 | .0 | 100.0 |
| ■ 400만원 이상 ■ (593) | | 17.4 | 49.3 | 66.7 | 27.6 | 5.6 | 33.2 | .2 | 100.0 |
| ■ 모름/무응답 ■ (118) | | 17.8 | 53.4 | 71.2 | 19.5 | 9.3 | 28.8 | .0 | 100.0 |
| ■ 지수중호영강제 ■ (119) | | 27.7 | 49.6 | 77.3 | 20.2 | 2.5 | 22.7 | .0 | 100.0 |
| ■ 연구도부남담 ■ (324) | | 10.8 | 54.6 | 65.4 | 27.8 | 6.8 | 34.6 | .0 | 100.0 |
| ■ 권권권원주 ■ (36) | | 25.0 | 50.0 | 75.0 | 13.9 | 11.1 | 25.0 | .0 | 100.0 |
| ■ 강제원주 ■ (13) | | 46.2 | 23.1 | 69.2 | 30.8 | .0 | 30.8 | .0 | 100.0 |
| ■ 정치전성 ■ (299) | | 28.4 | 45.0 | 73.4 | 22.6 | 4.0 | 26.6 | .0 | 100.0 |
| ■ 정보 ■ (581) | | 14.6 | 53.5 | 68.1 | 26.4 | 5.4 | 31.7 | .2 | 100.0 |
| ■ 중중도적 ■ (323) | | 11.5 | 51.7 | 63.2 | 27.5 | 9.3 | 36.8 | .0 | 100.0 |
| ■ 보수교 ■ (300) | | 17.6 | 47.8 | 65.4 | 27.3 | 7.3 | 34.6 | .0 | 100.0 |
| ■ 불교 ■ (283) | | 22.0 | 49.7 | 71.7 | 23.3 | 5.0 | 28.3 | .0 | 100.0 |
| ■ 기독교 ■ (95) | | 17.7 | 57.9 | 75.6 | 15.9 | 7.3 | 23.3 | 1.1 | 100.0 |
| ■ 천주교 ■ (8) | | 37.3 | 50.2 | 87.6 | 12.4 | .0 | 12.4 | .0 | 100.0 |
| ■ 종교 없음 ■ (509) | | 13.5 | 52.2 | 65.7 | 28.4 | 5.9 | 34.3 | .0 | 100.0 |
| ■ 모름/무응답 ■ (8) | | 38.1 | 49.2 | 87.4 | 12.6 | .0 | 12.6 | .0 | 100.0 |

표4-3. 대북 정책별 통일 도움 정도
- ㉔ 금강산관광·개성 공단사업 등 남북한 경제협력

문) ○○님은 다음과 같은 사항이 통일을 이루는데 얼마나 도움이 된다고
생각하십니까? 혹은 도움이 되지 않는다고 생각하십니까?
㉔ 금강산개성관광·개성 공단사업 등 남북한 경제협력

| | 사례수 | ① | ② | ①+② | ③ | ④ | ③+④ | 모름/ 무응답 | 계 |
|---------------------|-----|-----------------|-----------------|------|------------------------|------------------------|------|------------|-------|
| | | 매우 도움이 된다 | 다소 도움이 된다 | | 별로 도움이 되지 않는다 | 전혀 도움이 되지 않는다 | | | |
| | | % | % | % | % | % | % | % | % |
| ■ 전 체 ■ (1203) | | 16.6 | 47.6 | 64.2 | 28.5 | 7.2 | 35.7 | .1 | 100.0 |
| ■ 성 남 ■ (606) | | 17.5 | 46.0 | 63.5 | 27.8 | 8.6 | 36.3 | .2 | 100.0 |
| ■ 여 ■ (597) | | 15.7 | 49.2 | 64.9 | 29.3 | 5.8 | 35.1 | .0 | 100.0 |
| ■ 연 령 ■ (305) | | 13.5 | 50.1 | 63.5 | 30.2 | 6.0 | 36.1 | .3 | 100.0 |
| ■ 19~29 ■ (313) | | 15.9 | 47.6 | 63.5 | 27.5 | 8.9 | 36.5 | .0 | 100.0 |
| ■ 30~40 ■ (305) | | 22.6 | 45.0 | 67.5 | 27.6 | 4.9 | 32.5 | .0 | 100.0 |
| ■ 40~50 ■ (280) | | 14.3 | 47.7 | 61.9 | 28.9 | 9.2 | 38.1 | .0 | 100.0 |
| ■ 50대 이상 ■ (131) | | 12.9 | 49.1 | 62.1 | 27.3 | 10.6 | 37.9 | .0 | 100.0 |
| ■ 교육수준 ■ (491) | | 15.6 | 45.4 | 61.1 | 31.4 | 7.5 | 38.9 | .0 | 100.0 |
| ■ 고졸 이하 ■ (581) | | 18.3 | 49.0 | 67.3 | 26.3 | 6.2 | 32.5 | .2 | 100.0 |
| ■ 직업 ■ (26) | | 19.2 | 38.5 | 57.7 | 26.9 | 15.4 | 42.3 | .0 | 100.0 |
| ■ 농/수/축산업 ■ (260) | | 16.6 | 41.5 | 58.1 | 32.8 | 9.2 | 41.9 | .0 | 100.0 |
| ■ 자영업 ■ (250) | | 18.7 | 43.6 | 62.4 | 30.0 | 7.6 | 37.6 | .0 | 100.0 |
| ■ 블루칼라 ■ (228) | | 19.6 | 53.5 | 73.2 | 20.3 | 6.6 | 26.8 | .0 | 100.0 |
| ■ 화이트칼라 ■ (247) | | 15.3 | 51.2 | 66.5 | 27.4 | 6.0 | 33.5 | .0 | 100.0 |
| ■ 전업주부 ■ (191) | | 11.5 | 50.4 | 62.0 | 32.2 | 5.3 | 37.5 | .6 | 100.0 |
| ■ 학생/무직/기타 ■ (224) | | 14.3 | 43.3 | 57.6 | 33.9 | 8.5 | 42.4 | .0 | 100.0 |
| ■ 가구소득수준 ■ (353) | | 16.4 | 48.5 | 64.9 | 29.4 | 5.7 | 35.1 | .0 | 100.0 |
| ■ 200만원 미만 ■ (352) | | 15.3 | 49.4 | 64.7 | 27.1 | 8.2 | 35.3 | .0 | 100.0 |
| ■ 200~299만원 ■ (268) | | 20.5 | 48.0 | 68.6 | 24.0 | 7.1 | 31.1 | .4 | 100.0 |
| ■ 300~399만원 ■ (5) | | 20.0 | 20.0 | 40.1 | 59.9 | .0 | 59.9 | .0 | 100.0 |
| ■ 400만원 이상 ■ (593) | | 14.8 | 49.0 | 63.8 | 30.2 | 5.9 | 36.1 | .2 | 100.0 |
| ■ 모름/무응답 ■ (118) | | 16.1 | 51.7 | 67.8 | 19.5 | 12.7 | 32.2 | .0 | 100.0 |
| ■ 지수 ■ (119) | | 31.9 | 42.9 | 74.8 | 21.0 | 4.2 | 25.2 | .0 | 100.0 |
| ■ 중도 ■ (324) | | 11.7 | 46.9 | 58.6 | 32.1 | 9.3 | 41.4 | .0 | 100.0 |
| ■ 호남 ■ (36) | | 30.6 | 38.9 | 69.4 | 25.0 | 5.6 | 30.6 | .0 | 100.0 |
| ■ 영남 ■ (13) | | 46.2 | 30.8 | 76.9 | 23.1 | .0 | 23.1 | .0 | 100.0 |
| ■ 강진 ■ (299) | | 25.5 | 45.7 | 71.1 | 25.2 | 3.7 | 28.9 | .0 | 100.0 |
| ■ 정치성향 ■ (581) | | 14.6 | 48.5 | 63.1 | 30.2 | 6.5 | 36.7 | .2 | 100.0 |
| ■ 진보 ■ (323) | | 12.1 | 47.6 | 59.7 | 28.6 | 11.7 | 40.3 | .0 | 100.0 |
| ■ 중도 ■ (300) | | 17.0 | 47.0 | 64.0 | 28.0 | 7.9 | 36.0 | .0 | 100.0 |
| ■ 보수 ■ (283) | | 18.8 | 44.5 | 63.3 | 30.0 | 6.7 | 36.7 | .0 | 100.0 |
| ■ 불교 ■ (95) | | 17.6 | 47.3 | 65.0 | 26.6 | 7.3 | 33.9 | 1.1 | 100.0 |
| ■ 기독교 ■ (8) | | 37.3 | 37.8 | 75.1 | 24.9 | .0 | 24.9 | .0 | 100.0 |
| ■ 기타 ■ (509) | | 14.1 | 50.0 | 64.1 | 28.6 | 7.3 | 35.9 | .0 | 100.0 |
| ■ 종교 없음 ■ (8) | | 50.4 | 36.9 | 87.4 | 12.6 | .0 | 12.6 | .0 | 100.0 |
| ■ 모름/무응답 ■ | | | | | | | | | |

표4-4. 대북 정책별 통일 도움 정도 - ㉠ 정기적인 남북간 회담

문) ○○님은 다음과 같은 사항이 통일을 이루는데 얼마나 도움이 된다고
 생각하십니까? 혹은 도움이 되지 않는다고 생각하십니까?
 ㉠ 정기적인 남북간 회담

| | 사례수 | ① | ② | ①+② | ③ | ④ | ③+④ | 모름/ 무응답 | 계 |
|-------------------|-----|-----------------|-----------------|------|------------------------|------------------------|------|------------|-------|
| | | 매우 도움이 된다 | 다소 도움이 된다 | | 별로 도움이 되지 않는다 | 전혀 도움이 되지 않는다 | | | |
| | | % | % | % | % | % | % | % | % |
| ■ 전 체 (1203) | | 24.9 | 48.4 | 73.3 | 21.0 | 5.6 | 26.6 | .1 | 100.0 |
| ■ 성 별 (606) | | 29.2 | 43.4 | 72.6 | 20.7 | 6.4 | 27.2 | .2 | 100.0 |
| ■ 여 (597) | | 20.5 | 53.4 | 73.9 | 21.2 | 4.8 | 26.1 | .0 | 100.0 |
| ■ 연 령 (305) | | 22.4 | 46.2 | 68.6 | 23.8 | 7.3 | 31.1 | .3 | 100.0 |
| ■ 19~29 세 (313) | | 25.2 | 50.2 | 75.4 | 20.1 | 4.5 | 24.6 | .0 | 100.0 |
| ■ 30 대 (305) | | 29.8 | 47.3 | 77.1 | 19.3 | 3.6 | 22.9 | .0 | 100.0 |
| ■ 40 대 (280) | | 22.0 | 49.9 | 71.9 | 20.7 | 7.4 | 28.1 | .0 | 100.0 |
| ■ 50대 이상 | | | | | | | | | |
| ■ 교육수준 | | | | | | | | | |
| ■ 중졸 이하 (131) | | 19.0 | 53.0 | 71.9 | 20.5 | 7.5 | 28.1 | .0 | 100.0 |
| ■ 고졸 (491) | | 21.5 | 48.3 | 69.8 | 24.9 | 5.3 | 30.2 | .0 | 100.0 |
| ■ 대재 이상 (581) | | 29.1 | 47.4 | 76.5 | 17.8 | 5.5 | 23.3 | .2 | 100.0 |
| ■ 직업 | | | | | | | | | |
| ■ 농/수/축산업 (26) | | 19.2 | 42.3 | 61.5 | 26.9 | 11.5 | 38.5 | .0 | 100.0 |
| ■ 자영업 (260) | | 25.0 | 43.9 | 68.9 | 25.0 | 6.1 | 31.1 | .0 | 100.0 |
| ■ 블루칼라 (250) | | 25.9 | 45.2 | 71.1 | 23.7 | 5.2 | 28.9 | .0 | 100.0 |
| ■ 화이트칼라 (228) | | 28.0 | 50.5 | 78.5 | 17.5 | 3.9 | 21.5 | .0 | 100.0 |
| ■ 전업주부 (247) | | 22.5 | 54.9 | 77.4 | 16.9 | 5.6 | 22.6 | .0 | 100.0 |
| ■ 학생/무직/기타 (191) | | 23.6 | 48.4 | 72.0 | 20.5 | 6.9 | 27.4 | .6 | 100.0 |
| ■ 가구소득수준 | | | | | | | | | |
| ■ 200만원 미만 (224) | | 28.1 | 40.2 | 68.3 | 24.6 | 7.1 | 31.7 | .0 | 100.0 |
| ■ 200~299만원 (353) | | 22.4 | 49.3 | 71.7 | 23.5 | 4.8 | 28.3 | .0 | 100.0 |
| ■ 300~399만원 (352) | | 24.1 | 47.5 | 71.6 | 22.4 | 6.0 | 28.4 | .0 | 100.0 |
| ■ 400만원 이상 (268) | | 26.4 | 55.3 | 81.7 | 12.7 | 5.2 | 17.9 | .4 | 100.0 |
| ■ 모름/무응답 (5) | | 39.5 | 41.1 | 80.6 | 19.4 | .0 | 19.4 | .0 | 100.0 |
| ■ 지역별 | | | | | | | | | |
| ■ 지수중도부도 (593) | | 23.4 | 48.1 | 71.4 | 22.2 | 6.2 | 28.4 | .2 | 100.0 |
| ■ 중호남권 (118) | | 32.2 | 44.9 | 77.1 | 13.6 | 9.3 | 22.9 | .0 | 100.0 |
| ■ 호영남권 (119) | | 39.5 | 46.2 | 85.7 | 13.4 | .8 | 14.3 | .0 | 100.0 |
| ■ 강원권 (324) | | 18.2 | 52.2 | 70.4 | 24.1 | 5.6 | 29.6 | .0 | 100.0 |
| ■ 체치적성 (36) | | 33.3 | 38.9 | 72.2 | 25.0 | 2.8 | 27.8 | .0 | 100.0 |
| ■ 정진중도부도 (13) | | 38.5 | 46.2 | 84.6 | 15.4 | .0 | 15.4 | .0 | 100.0 |
| ■ 정보 | | | | | | | | | |
| ■ 중도부도 (299) | | 36.1 | 44.2 | 80.3 | 15.7 | 4.0 | 19.7 | .0 | 100.0 |
| ■ 수교 (581) | | 22.5 | 50.8 | 73.2 | 21.4 | 5.2 | 26.6 | .2 | 100.0 |
| ■ 불교 (323) | | 18.9 | 48.0 | 66.9 | 25.1 | 8.0 | 33.1 | .0 | 100.0 |
| ■ 불교 | | | | | | | | | |
| ■ 불교 (300) | | 22.2 | 49.9 | 72.1 | 21.3 | 6.6 | 27.9 | .0 | 100.0 |
| ■ 기독교 (283) | | 28.0 | 43.0 | 71.0 | 22.6 | 6.4 | 29.0 | .0 | 100.0 |
| ■ 천주교 (95) | | 25.0 | 52.7 | 77.7 | 13.9 | 7.3 | 21.2 | 1.1 | 100.0 |
| ■ 기타 (8) | | 49.8 | 24.9 | 74.7 | 25.3 | .0 | 25.3 | .0 | 100.0 |
| ■ 종교 없음 (509) | | 24.4 | 50.0 | 74.4 | 21.1 | 4.5 | 25.6 | .0 | 100.0 |
| ■ 모름/무응답 (8) | | 25.8 | 49.2 | 75.1 | 24.9 | .0 | 24.9 | .0 | 100.0 |

표5-1. 대북 사안별 시급성 - ㉔ 남북정상회담의 정례화

문) ○○님은 통일을 이루기 위해서 다음 사항들이 얼마나 시급하다고 생각하십니까? 혹은 시급하지 않다고 생각하십니까?

| | 사례수 | ① | ② | ①+② | ③ | ④ | ③+④ | 모름/ 무응답 | 계 |
|---|---|--|--|---|--|---|--|--|--|
| | | 매우 시급하다 | 다소 시급하다 | | 별로 시급하지 않다 | 전혀 시급하지 않다 | | | |
| | | % | % | % | % | % | % | % | % |
| ■ 전 체 ■ 성 남 자 남 여 자 연 령 19~29 세 30 대 40 대 50대 이상 ■ 교 육 수 준 ■ 중 출 이 고 재 이 직 업 상 ■ 농/수/축 ■ 자 영 산 블루 칼 업 화이트 칼 라 전 업 주 부 학생/무직/기타 ■ 가 구 소 득 수 준 ■ 200만원 미만 200~299만원 300~399만원 400만원 이상 모름/무응답 ■ 지 수 연 ■ 수 중 도 중 호 부 권 영 호 권 영 남 권 강 영 권 제 원 주 정 치 적 성 향 진 보 적 도 중 보 수 적 도 ■ 중 교 특 ■ 불 교 특 기 독 주 교 기 주 교 종 교 없 모름/무응답 | (1203) (606) (597) (305) (313) (305) (280) (131) (491) (581) (26) (260) (250) (228) (247) (191) (224) (353) (352) (268) (5) (593) (118) (119) (324) (36) (13) (299) (581) (323) (300) (283) (95) (8) (509) (8) | 17.5 21.0 13.9 15.5 18.2 20.4 15.6 13.7 13.4 21.7 15.4 16.2 15.5 22.3 14.1 20.5 18.3 14.1 18.7 18.3 80.0 17.7 22.9 29.4 10.8 13.9 23.1 30.8 14.2 10.9 13.3 20.5 18.7 37.3 17.5 25.8 | 54.6 51.4 57.7 52.1 53.4 55.3 57.8 55.9 55.0 53.9 57.7 54.2 52.4 51.8 59.3 54.7 48.5 58.2 54.0 56.3 20.0 55.0 55.1 50.4 54.9 58.3 46.2 53.1 55.9 53.5 55.1 54.8 52.6 25.3 55.1 49.2 | 72.0 72.4 71.6 67.6 71.6 75.7 73.3 69.7 68.4 75.6 73.1 70.4 67.9 74.1 73.4 75.2 66.8 72.3 72.7 74.6 100.0 72.7 78.0 79.8 65.7 72.2 69.2 84.0 70.1 64.4 68.4 75.3 71.3 62.7 72.6 75.1 | 25.4 24.6 26.2 29.4 26.2 22.7 23.1 26.5 28.5 22.5 23.1 25.0 29.8 25.0 24.2 22.6 30.0 25.7 25.3 21.7 .0 24.9 16.9 20.2 31.8 19.4 30.8 14.7 27.3 31.9 28.0 21.9 21.3 37.3 26.4 24.9 | 2.4 2.6 2.2 2.3 2.2 1.6 3.5 3.8 3.0 1.5 3.8 4.6 2.4 .9 2.4 1.1 3.1 2.0 2.0 3.0 .0 2.0 5.1 2.5 2.0 8.3 .0 1.3 2.2 3.7 3.6 2.8 5.2 .0 1.0 .0 | 27.8 27.2 28.4 31.7 28.4 24.3 26.7 30.3 31.6 24.0 26.9 29.6 32.1 25.9 26.6 23.7 33.2 27.7 27.3 24.6 .0 26.9 22.0 20.2 34.3 27.8 30.8 16.0 29.5 35.6 31.6 24.7 26.5 37.3 27.4 24.9 | .2 .3 .0 .7 .0 .0 .0 .0 .0 .4 .0 .0 .0 .0 .0 1.1 .0 .0 .0 .8 .0 .4 .0 .0 .0 .0 .0 .0 .0 .0 .0 2.2 .0 .0 .0 | 100.0 |

표5-2. 대북 사안별 시급성 - ㉔ 북한의 개방과 개혁

문) ○○님은 통일을 이루기 위해서 다음 사항들이 얼마나 시급하다고
생각하십니까? 혹은 시급하지 않다고 생각하십니까?

| | 사례수 | ① | ② | ①+② | ③ | ④ | ③+④ | 모름/ 무응답 | 계 |
|---|---|--|--|---|---|---|---|--|--|
| | | 매우 시급하다 | 다소 시급하다 | | 별로 시급하지 않다 | 전혀 시급하지 않다 | | | |
| | | % | % | % | % | % | % | % | % |
| ■ 전 체 ■ 성 남 자 남 여 자 연 령 19~29 세 30 대 40 대 50대 이상 ■ 교육수준 ■ 중졸 이하 고졸 이상 ■ 직업 ■ 농/수/축산업 자영업 블루칼라 화이트칼라 전업주부 학생/무직/기타 ■ 가구소득수준 ■ 200만원 미만 200~299만원 300~399만원 400만원 이상 모름/무응답 ■ 지 역 ■ 수도권 중호남권 영강권 강원권 제주 ■ 정치성향 ■ 진보 중도 보수 ■ 종교 ■ 불교 기독교 천주교 기타 종교 없음 모름/무응답 | (1202) (606) (596) (304) (313) (305) (280) (131) (491) (580) (26) (260) (250) (227) (247) (191) (224) (352) (352) (268) (5) (593) (117) (119) (324) (36) (13) (299) (580) (323) (300) (283) (95) (8) (508) (8) | 30.7 31.0 30.5 28.1 31.5 32.9 30.3 22.6 27.9 35.0 23.1 38.1 24.3 34.7 26.9 30.5 24.4 28.2 30.8 38.7 60.6 34.1 35.0 35.3 22.2 25.0 23.1 37.7 29.1 27.2 27.1 35.9 27.1 37.8 30.5 36.6 | 49.5 50.4 48.6 52.6 47.0 48.7 49.8 55.4 48.8 48.8 46.2 41.9 54.6 50.7 52.1 48.9 52.3 53.1 49.2 43.0 39.4 47.4 46.2 53.8 52.8 44.4 69.2 46.9 49.6 51.7 51.2 47.6 43.2 24.9 51.1 50.8 | 80.2 81.4 79.1 80.7 78.6 81.7 80.0 77.9 76.8 83.7 69.2 80.0 78.9 85.4 78.9 79.4 76.7 81.3 80.1 81.7 100.0 81.5 81.2 89.1 75.0 69.4 92.3 84.6 78.7 78.9 78.3 83.4 70.3 62.7 81.6 87.4 | 16.7 14.8 18.6 15.9 17.6 17.3 15.7 18.3 19.8 13.7 26.9 16.6 17.9 12.3 17.8 17.4 20.2 16.1 17.4 13.8 .0 15.7 12.8 10.1 21.9 22.2 7.7 14.0 18.0 16.8 18.0 14.4 24.3 37.3 15.4 12.6 | 2.8 3.3 2.3 2.7 3.5 1.0 4.2 3.8 3.5 2.1 3.8 3.4 2.8 2.2 3.2 2.1 3.1 2.6 2.3 3.7 .0 2.4 5.1 .8 3.1 8.3 .0 1.0 2.9 4.3 3.7 2.1 3.1 .0 2.8 .0 | 19.5 18.1 20.9 18.6 21.1 18.3 20.0 22.1 23.2 15.7 30.8 20.0 20.7 14.6 21.1 19.5 23.3 18.7 19.6 17.5 .0 18.1 17.9 10.9 25.0 30.6 7.7 15.1 20.9 21.1 21.7 16.6 27.4 37.3 18.2 12.6 | .3 .5 .0 .7 .3 .0 .0 .0 .0 .5 .0 .0 .4 .0 .0 1.1 .0 .0 .3 .8 .0 .4 .9 .0 .0 .0 .0 .3 .4 .0 .0 .0 2.2 .0 .2 .0 | 100.0 |

표5-3. 대북 사안별 시급성 - ㉔ 군사적 긴장 해소

문) ○○님은 통일을 이루기 위해서 다음 사항들이 얼마나 시급하다고 생각하십니까? 혹은 시급하지 않다고 생각하십니까?

| | 사례수 | ① | ② | ①+② | ③ | ④ | ③+④ | 모름/ 무응답 | 계 |
|---|---|---|--|---|---|---|--|---|--|
| | | 매우 시급하다 | 다소 시급하다 | | 별로 시급하지 않다 | 전혀 시급하지 않다 | | | |
| | | % | % | % | % | % | % | % | % |
| ■ 전 체 ■ 성 남 자 남 여 자 연 령 19~29 세 30 대 40 대 50대 이상 ■ 교 육 수 준 ■ 중 졸 이 고 재 이 직 업 농/수/축산 자 영 업 블루칼라 화이트칼라 전업주부 학생/무직/기타 ■ 가 구 소 득 수 준 ■ 200만원 미만 200~299만원 300~399만원 400만원 이상 모름/무응답 ■ 지 역 ■ 수도권 중 호 부 권 호 영 남 권 강 권 원 주 제 정 전 성 진 중 보 도 중 보 수 교 ■ 기 타 ■ 충 북 교 기 독 교 기 주 교 종 교 없 음 모름/무응답 | (1197) (605) (592) (305) (311) (302) (279) (131) (485) (581) (26) (259) (249) (228) (243) (191) (222) (351) (350) (268) (5) (591) (118) (118) (324) (33) (13) (296) (579) (322) (299) (281) (94) (8) (507) (8) | 40.0 41.9 38.0 42.3 42.4 40.1 34.7 31.8 35.3 45.7 42.3 39.9 35.3 42.1 35.2 49.4 37.8 37.8 36.5 48.1 100.0 39.9 50.0 44.1 35.2 33.3 53.8 47.9 39.0 34.5 36.2 43.5 41.2 37.3 39.9 50.4 | 43.5 43.8 43.1 41.5 42.8 42.1 47.9 46.4 44.9 41.7 30.8 46.7 47.1 45.2 42.2 35.7 39.8 45.5 48.9 37.7 .0 43.1 39.8 39.0 47.2 45.5 38.5 40.6 42.0 48.7 46.2 37.7 47.1 50.2 44.7 24.6 | 83.5 85.7 81.2 83.8 85.2 82.2 82.6 78.2 80.2 87.4 73.1 86.6 82.4 87.3 77.5 85.2 77.6 83.3 85.4 85.8 100.0 82.9 89.8 83.1 82.4 78.8 92.3 88.5 81.0 83.2 82.4 81.1 88.3 87.6 84.6 75.1 | 13.5 11.4 15.7 13.2 12.3 15.5 13.1 18.8 16.3 10.0 23.1 8.9 15.2 10.9 19.3 12.1 18.8 13.9 12.6 10.1 .0 14.2 5.1 16.9 14.5 12.1 7.7 9.5 16.2 12.4 13.6 16.4 6.3 12.4 13.1 24.9 | 2.7 2.5 3.0 2.3 2.2 2.3 4.3 3.0 3.5 2.1 3.8 4.2 2.4 1.7 3.3 1.6 3.6 2.5 2.0 3.3 .0 2.4 5.1 .0 3.1 9.1 .0 2.0 2.2 4.3 4.0 2.5 3.2 .0 2.2 .0 24.9 | 16.3 13.9 18.7 15.5 14.5 17.8 17.4 21.8 19.8 12.1 26.9 13.1 17.6 12.7 22.5 13.7 22.4 16.5 14.6 13.4 .0 16.6 10.2 16.9 17.6 21.2 7.7 11.5 18.4 16.8 17.6 18.9 9.5 12.4 15.2 24.9 | .3 .3 .2 .7 .3 .0 .0 .0 .0 .5 .0 .3 .0 .0 .0 1.1 .0 .3 .0 | 100.0 |

표5-4. 대북 사안별 시급성 - ㉔ 남한에서의 미군 철수

문) ○○님은 통일을 이루기 위해서 다음 사항들이 얼마나 시급하다고
생각하십니까? 혹은 시급하지 않다고 생각하십니까?

| | 사례수 | ① | ② | ①+② | ③ | ④ | ③+④ | 모름/ 무응답 | 계 |
|-----------------------------|-----|------------|------------|------|------------------|------------------|------|------------|-------|
| | | 매우 시급하다 | 다소 시급하다 | | 별로 시급하지 않다 | 전혀 시급하지 않다 | | | |
| | | % | % | % | % | % | % | % | % |
| ■ 전 체 (1201) | | 5.7 | 19.1 | 24.9 | 54.3 | 20.6 | 74.9 | .2 | 100.0 |
| ■ 남 자 (605) | | 7.1 | 15.5 | 22.7 | 54.1 | 22.9 | 77.0 | .3 | 100.0 |
| ■ 여 자 (596) | | 4.3 | 22.8 | 27.1 | 54.5 | 18.2 | 72.7 | .1 | 100.0 |
| ■ 연 령 (304) | | 8.3 | 21.1 | 29.4 | 50.3 | 19.6 | 69.9 | .7 | 100.0 |
| ■ 19~29 세 (313) | | 4.7 | 19.8 | 24.6 | 54.0 | 21.1 | 75.2 | .3 | 100.0 |
| ■ 30 대 (304) | | 5.9 | 20.0 | 25.9 | 57.2 | 16.9 | 74.1 | .0 | 100.0 |
| ■ 40 대 (280) | | 3.9 | 15.2 | 19.2 | 55.6 | 25.2 | 80.8 | .0 | 100.0 |
| ■ 50대 이상 (131) | | 4.6 | 17.4 | 22.0 | 50.6 | 27.4 | 78.0 | .0 | 100.0 |
| ■ 교육수준 (491) | | 4.9 | 18.1 | 23.0 | 55.3 | 21.8 | 77.0 | .0 | 100.0 |
| ■ 고졸 이하 (579) | | 6.7 | 20.4 | 27.1 | 54.3 | 18.1 | 72.3 | .5 | 100.0 |
| ■ 대재직업 (26) | | 11.5 | 11.5 | 23.1 | 38.5 | 38.5 | 76.9 | .0 | 100.0 |
| ■ 농/수/축산업 (260) | | 3.9 | 16.8 | 20.7 | 58.2 | 20.8 | 79.0 | .3 | 100.0 |
| ■ 자영업 (250) | | 5.6 | 18.3 | 23.9 | 56.1 | 20.0 | 76.1 | .0 | 100.0 |
| ■ 블루칼라 (226) | | 7.5 | 18.2 | 25.7 | 55.3 | 19.0 | 74.3 | .0 | 100.0 |
| ■ 화이트칼라 (247) | | 3.6 | 22.2 | 25.8 | 52.5 | 21.8 | 74.2 | .0 | 100.0 |
| ■ 전업주부 (191) | | 8.4 | 21.5 | 30.0 | 49.9 | 19.0 | 68.9 | 1.1 | 100.0 |
| ■ 학생/무직/기타 (224) | | 4.9 | 24.0 | 28.9 | 49.5 | 21.5 | 71.1 | .0 | 100.0 |
| ■ 가구소득수준 (352) | | 4.8 | 17.6 | 22.4 | 54.1 | 23.2 | 77.3 | .3 | 100.0 |
| ■ 200만원 미만 (351) | | 5.7 | 16.2 | 21.9 | 59.2 | 18.9 | 78.1 | .0 | 100.0 |
| ■ 200~299만원 (268) | | 7.4 | 20.5 | 27.9 | 52.3 | 19.0 | 71.3 | .8 | 100.0 |
| ■ 300~399만원 (5) | | 21.1 | 40.1 | 61.2 | 38.8 | .0 | 38.8 | .0 | 100.0 |
| ■ 400만원 이상 (593) | | 4.6 | 17.8 | 22.4 | 57.5 | 19.6 | 77.1 | .5 | 100.0 |
| ■ 모름/무응답 (117) | | 5.1 | 23.9 | 29.1 | 41.0 | 29.9 | 70.9 | .0 | 100.0 |
| ■ 지수중호영강제정치진중보충불기천기종교 (119) | | 17.6 | 23.5 | 41.2 | 47.9 | 10.9 | 58.8 | .0 | 100.0 |
| ■ 연도부남권권원주 (323) | | 2.8 | 16.7 | 19.5 | 57.6 | 22.9 | 80.5 | .0 | 100.0 |
| ■ 별도권권원주 (36) | | 13.9 | 19.4 | 33.3 | 44.4 | 22.2 | 66.7 | .0 | 100.0 |
| ■ 강제정치진중보충불기천기종교 (13) | | 7.7 | 53.8 | 61.5 | 30.8 | 7.7 | 38.5 | .0 | 100.0 |
| ■ 정보향적도적별교교타 (299) | | 10.4 | 25.4 | 35.8 | 48.8 | 15.4 | 64.2 | .0 | 100.0 |
| ■ 종교도적별교교타 (579) | | 3.8 | 19.5 | 23.3 | 55.6 | 20.6 | 76.2 | .5 | 100.0 |
| ■ 수교도적별교교타 (323) | | 4.9 | 12.7 | 17.6 | 56.9 | 25.5 | 82.4 | .0 | 100.0 |
| ■ 불교도적별교교타 (299) | | 4.0 | 16.4 | 20.4 | 58.2 | 21.4 | 79.6 | .0 | 100.0 |
| ■ 기독교도적별교교타 (283) | | 5.3 | 20.4 | 25.7 | 52.4 | 21.8 | 74.3 | .0 | 100.0 |
| ■ 천주교도적별교교타 (95) | | 4.1 | 24.2 | 28.3 | 49.4 | 20.1 | 69.5 | 2.2 | 100.0 |
| ■ 기타 (8) | | 12.4 | 12.4 | 24.9 | 62.7 | 12.4 | 75.1 | .0 | 100.0 |
| ■ 종교없음 (508) | | 7.3 | 19.3 | 26.6 | 53.5 | 19.8 | 73.2 | .2 | 100.0 |
| ■ 모름/무응답 (8) | | .0 | 12.3 | 12.3 | 73.8 | 13.9 | 87.7 | .0 | 100.0 |

표5-5. 대북 사안별 시급성 - ㉔ 이산가족 및 국군포로 문제 해결

문) ○○님은 통일을 이루기 위해서 다음 사항들이 얼마나 시급하다고 생각하십니까? 혹은 시급하지 않다고 생각하십니까?

| | 사례수 | ① | ② | ①+② | ③ | ④ | ③+④ | 모름/ 무응답 | 계 |
|--|--------|------------|------------|-------|------------------|------------------|------|------------|-------|
| | | 매우 시급하다 | 다소 시급하다 | | 별로 시급하지 않다 | 전혀 시급하지 않다 | | | |
| | | % | % | % | % | % | % | % | % |
| ■ 전 체 ■ 성 남 자 남 여 자 연 령 19~29 세 30 대 40 대 50대 이상 ■ 교육수준 ■ 중졸 이하 고졸 이상 대 재 업 직 업 농/수/축산업 자 영 업 블루칼라 화이트칼라 전업 주부 학생/무직/기타 ■ 가구소득수준 ■ 200만원 미만 200~299만원 300~399만원 400만원 이상 모름/무응답 ■ 지 역 ■ 수도권 중 호 부 영 호 권 강 권 제 권 정 치 적 진 중 보 수 교 ■ 종 교 ■ 불 교 기 독 주 기 주 종 교 없 음 모름/무응답 | (1203) | 24.7 | 48.1 | 72.9 | 24.4 | 2.5 | 26.9 | .2 | 100.0 |
| | (606) | 25.9 | 47.4 | 73.3 | 23.4 | 3.0 | 26.3 | .3 | 100.0 |
| | (597) | 23.5 | 48.9 | 72.5 | 25.5 | 2.0 | 27.5 | .0 | 100.0 |
| | (305) | 24.7 | 46.8 | 71.6 | 25.1 | 2.7 | 27.8 | .7 | 100.0 |
| | (313) | 27.4 | 46.3 | 73.7 | 25.0 | 1.3 | 26.3 | .0 | 100.0 |
| | (305) | 26.2 | 49.6 | 75.8 | 22.6 | 1.6 | 24.2 | .0 | 100.0 |
| | (280) | 20.2 | 50.1 | 70.2 | 25.2 | 4.6 | 29.8 | .0 | 100.0 |
| | (131) | 16.8 | 48.4 | 65.2 | 31.0 | 3.8 | 34.8 | .0 | 100.0 |
| | (491) | 22.7 | 47.2 | 69.9 | 26.4 | 3.7 | 30.1 | .0 | 100.0 |
| | (581) | 28.2 | 48.9 | 77.2 | 21.3 | 1.2 | 22.5 | .4 | 100.0 |
| | (26) | 23.1 | 42.3 | 65.4 | 26.9 | 7.7 | 34.6 | .0 | 100.0 |
| | (260) | 23.7 | 44.8 | 68.5 | 29.2 | 2.3 | 31.5 | .0 | 100.0 |
| | (250) | 25.1 | 45.7 | 70.9 | 25.5 | 3.6 | 29.1 | .0 | 100.0 |
| | (228) | 25.4 | 50.1 | 75.4 | 23.2 | 1.3 | 24.6 | .0 | 100.0 |
| | (247) | 21.0 | 52.3 | 73.4 | 24.2 | 2.4 | 26.6 | .0 | 100.0 |
| | (191) | 29.8 | 48.9 | 78.8 | 18.0 | 2.1 | 20.1 | 1.1 | 100.0 |
| | (224) | 26.3 | 45.6 | 71.9 | 23.2 | 4.9 | 28.1 | .0 | 100.0 |
| | (353) | 22.3 | 48.9 | 71.2 | 26.8 | 2.0 | 28.8 | .0 | 100.0 |
| | (352) | 22.7 | 50.8 | 73.5 | 24.8 | 1.7 | 26.5 | .0 | 100.0 |
| | (268) | 28.3 | 46.3 | 74.6 | 22.4 | 2.2 | 24.6 | .8 | 100.0 |
| | (5) | 80.5 | 19.5 | 100.0 | .0 | .0 | .0 | .0 | 100.0 |
| | (593) | 25.6 | 48.1 | 73.7 | 23.8 | 2.2 | 26.0 | .4 | 100.0 |
| | (118) | 32.2 | 42.4 | 74.6 | 19.5 | 5.9 | 25.4 | .0 | 100.0 |
| | (119) | 37.8 | 44.5 | 82.4 | 16.8 | .8 | 17.6 | .0 | 100.0 |
| | (324) | 14.2 | 51.9 | 66.0 | 31.5 | 2.5 | 34.0 | .0 | 100.0 |
| | (36) | 36.1 | 47.2 | 83.3 | 13.9 | 2.8 | 16.7 | .0 | 100.0 |
| | (13) | 30.8 | 46.2 | 76.9 | 23.1 | .0 | 23.1 | .0 | 100.0 |
| | (299) | 34.8 | 44.4 | 79.3 | 19.1 | 1.7 | 20.7 | .0 | 100.0 |
| | (581) | 22.1 | 49.8 | 71.9 | 25.7 | 2.1 | 27.7 | .4 | 100.0 |
| | (323) | 20.1 | 48.7 | 68.8 | 27.2 | 4.0 | 31.2 | .0 | 100.0 |
| | (300) | 24.6 | 47.5 | 72.1 | 25.0 | 3.0 | 27.9 | .0 | 100.0 |
| | (283) | 24.4 | 50.2 | 74.5 | 24.4 | 1.1 | 25.5 | .0 | 100.0 |
| | (95) | 21.9 | 48.5 | 70.4 | 25.3 | 2.1 | 27.4 | 2.2 | 100.0 |
| | (8) | 25.3 | 62.2 | 87.6 | 12.4 | .0 | 12.4 | .0 | 100.0 |
| | (509) | 25.6 | 47.1 | 72.7 | 24.2 | 3.2 | 27.3 | .0 | 100.0 |
| | (8) | 24.3 | 50.8 | 75.1 | 24.9 | .0 | 24.9 | .0 | 100.0 |

표5-6. 대북 사안별 시급성 - ㉞ 북한의 인권 개선

문) ○○님은 통일을 이루기 위해서 다음 사항들이 얼마나 시급하다고 생각하십니까? 혹은 시급하지 않다고 생각하십니까?

| | 사례수 | ① | ② | ①+② | ③ | ④ | ③+④ | 모름/ 무응답 | 계 |
|--|---|---|--|---|--|--|--|--|---|
| | | 매우 시급하다 | 다소 시급하다 | | 별로 시급하지 않다 | 전혀 시급하지 않다 | | | |
| | | % | % | % | % | % | % | % | % |
| ■ 전 체 ■ 성 남 자 남 여 자 연 령 19~29 세 30 대 40 대 50대 이상 ■ 교 육 수 준 ■ ■ 고 졸 이 하 ■ 고 재 이 상 ■ 직 업 ■ 농/수/축산업 자영업 블루칼라 화이트칼라 전업주부 학생/무직/기타 ■ 가구 소득 수준 ■ 200만원 미만 200~299만원 300~399만원 400만원 이상 모름/무응답 ■ 지 수 연 도 ■ 중 호 부 권 영 호 영 권 강 영 권 제 원 주 정 치 적 성 향 진 중 보 도 적 중 보 도 적 ■ 교 육 수 준 ■ 초 중 고 기 독 교 교 천 주 교 교 기 타 종 교 없 음 모름/무응답 | (1202) (605) (597) (305) (313) (305) (279) (130) (491) (581) (26) (260) (249) (228) (247) (191) (224) (352) (352) (268) (5) (592) (118) (119) (324) (36) (13) (299) (580) (323) (300) (283) (95) (8) (508) (8) | 31.2 29.6 32.8 28.7 34.9 30.9 30.1 25.1 27.4 35.8 19.2 30.8 31.4 35.0 30.1 29.9 32.6 30.2 26.1 36.8 100.0 33.1 37.3 39.5 21.9 36.1 30.8 40.4 30.1 24.7 28.5 34.9 31.3 24.9 30.7 36.9 | 45.0 46.9 43.0 46.4 44.5 45.8 42.9 45.2 45.3 44.6 53.8 41.6 43.7 44.3 46.9 48.3 44.7 46.5 48.6 39.3 .0 41.0 42.4 42.9 54.6 38.9 46.2 41.5 44.4 49.3 46.9 43.4 43.4 50.2 45.0 36.6 | 76.2 76.5 75.8 75.1 79.5 76.7 73.0 70.3 72.7 80.4 73.1 72.4 75.1 79.3 77.0 78.2 77.3 76.7 74.7 76.1 100.0 74.1 79.7 82.4 76.5 75.0 76.9 81.8 74.5 74.0 75.4 78.4 74.7 75.1 75.7 73.5 | 21.3 20.8 21.9 20.9 18.6 22.0 24.2 27.3 24.0 17.7 23.1 24.5 22.1 18.0 21.8 19.0 20.0 21.9 23.6 19.0 .0 23.4 16.9 16.0 21.3 19.4 23.1 16.2 23.3 22.6 21.6 19.2 19.9 24.9 22.5 26.5 | 2.3 2.3 2.3 3.3 1.9 1.3 2.8 2.3 3.3 1.6 3.8 3.0 2.8 2.6 1.2 1.6 2.7 1.4 1.7 4.1 .0 2.2 3.4 1.7 2.2 5.6 .0 2.0 1.9 3.4 3.0 2.5 3.2 .0 1.8 .0 | 23.7 23.1 24.2 24.2 20.5 23.3 27.0 29.7 27.3 19.2 26.9 27.6 24.9 20.7 23.0 20.6 22.7 23.3 25.3 23.1 .0 25.6 20.3 17.6 23.5 25.0 23.1 18.2 25.2 26.0 24.6 21.6 23.1 24.9 24.3 26.5 | .2 .3 .0 .7 .0 .0 .0 .0 .0 .4 .0 .0 .0 .0 .0 1.1 .0 .0 .0 .8 .0 .4 .0 .0 .0 .0 .0 .0 .4 .4 .0 2.2 .0 .0 .0 .0 | 100.0 |

표6. 통일이 되어야 하는 가장 큰 이유

문) ○○님은 우리나라가 통일이 되어야 하는 가장 큰 이유가
다음 중 무엇이라고 생각하십니까?

| | 사례수 | 같은 민족이니까 | 남북간에 전쟁위협을 없애기 위해 | 한국이 보다 선진국이 되기 위해서 | 이산가족의 고통을 해결해 주기 위해 | 북한주민도 잘 살 수 있도록 | 기타 | 없다 |
|-----------|--------|----------|-------------------|--------------------|---------------------|-----------------|------|-----|
| | | % | % | % | % | % | % | % |
| 전체 | (1202) | 44.0 | 23.4 | 18.6 | 8.5 | 4.2 | .8 | .5 |
| 남성 | (606) | 44.3 | 24.9 | 20.9 | 4.6 | 3.5 | 1.0 | .8 |
| 여성 | (596) | 43.7 | 21.9 | 16.2 | 12.4 | 4.8 | .7 | .2 |
| 연령 | | | | | | | | |
| 19~29세 | (305) | 36.6 | 26.2 | 24.5 | 9.2 | 2.0 | .7 | 1.0 |
| 30~39세 | (312) | 39.5 | 24.4 | 21.1 | 8.6 | 4.2 | 1.3 | .6 |
| 40~49세 | (305) | 45.9 | 19.7 | 18.7 | 8.9 | 5.5 | 1.0 | .3 |
| 50대 이상 | (280) | 55.0 | 23.4 | 9.2 | 7.1 | 5.0 | .4 | .0 |
| 교육수준 | | | | | | | | |
| 중졸 이하 | (131) | 53.6 | 25.2 | 5.3 | 9.0 | 6.8 | .0 | .0 |
| 고졸 | (491) | 45.9 | 21.8 | 15.4 | 11.2 | 4.1 | .4 | 1.0 |
| 대졸 이상 | (580) | 40.1 | 24.4 | 24.2 | 6.1 | 3.6 | 1.4 | .2 |
| 직업 | | | | | | | | |
| 농/수/축산업 | (26) | 50.0 | 23.1 | 7.7 | 11.5 | 7.7 | .0 | .0 |
| 자영업 | (260) | 39.1 | 24.5 | 21.5 | 6.5 | 6.9 | .0 | 1.2 |
| 블루칼라 | (250) | 43.9 | 28.9 | 14.9 | 6.7 | 3.6 | 1.6 | .4 |
| 화이트칼라 | (227) | 43.6 | 18.1 | 23.8 | 9.3 | 4.4 | .9 | .0 |
| 전업주부 | (247) | 50.9 | 19.0 | 12.9 | 12.9 | 3.6 | .8 | .0 |
| 학생/무직/기타 | (191) | 41.5 | 26.8 | 22.2 | 6.3 | 1.0 | 1.0 | 1.0 |
| 가구소득수준 | | | | | | | | |
| 200만원 미만 | (224) | 45.4 | 22.3 | 16.7 | 10.2 | 4.9 | .4 | .0 |
| 200~299만원 | (353) | 44.6 | 22.9 | 17.3 | 7.6 | 5.1 | 1.4 | 1.1 |
| 300~399만원 | (352) | 43.4 | 23.0 | 18.5 | 9.7 | 4.3 | .3 | .6 |
| 400만원 이상 | (267) | 41.6 | 25.9 | 22.4 | 6.8 | 2.2 | 1.1 | .0 |
| 모름/무응답 | (5) | 100.0 | .0 | .0 | .0 | .0 | .0 | .0 |
| 지역별 | | | | | | | | |
| 수도권 | (592) | 43.7 | 26.2 | 18.0 | 7.1 | 4.2 | .7 | .2 |
| 중부권 | (118) | 47.5 | 18.6 | 25.4 | 4.2 | 1.7 | .8 | 1.7 |
| 호남권 | (119) | 44.5 | 16.8 | 21.8 | 10.1 | 5.0 | .8 | .8 |
| 영남권 | (324) | 46.3 | 21.9 | 15.7 | 9.9 | 4.6 | .9 | .6 |
| 강원권 | (36) | 19.4 | 22.2 | 19.4 | 27.8 | 5.6 | 2.8 | .0 |
| 제주 | (13) | 30.8 | 38.5 | 23.1 | 7.7 | .0 | .0 | .0 |
| 정치적 성향 | | | | | | | | |
| 진보 | (299) | 44.5 | 22.8 | 18.7 | 7.7 | 4.7 | 1.3 | .3 |
| 중도 | (581) | 45.6 | 24.8 | 17.4 | 8.9 | 2.1 | .7 | .5 |
| 보수 | (322) | 40.6 | 21.4 | 20.6 | 8.4 | 7.4 | .6 | .6 |
| 종교 | | | | | | | | |
| 불교 | (300) | 49.8 | 24.6 | 13.3 | 7.3 | 3.3 | 1.0 | .7 |
| 기독교 | (283) | 41.3 | 19.5 | 19.5 | 10.2 | 8.5 | .4 | .4 |
| 천주교 | (95) | 39.9 | 29.7 | 15.6 | 8.4 | 5.4 | 1.1 | .0 |
| 기타 | (8) | 50.2 | 12.4 | 12.4 | 12.4 | .0 | 12.4 | .0 |
| 종교 없음 | (508) | 42.8 | 23.9 | 21.6 | 8.3 | 2.1 | .8 | .6 |
| 모름/무응답 | (8) | 38.5 | 24.6 | 36.9 | .0 | .0 | .0 | .0 |

(continued)

표6. 통일이 되어야 하는 가장 큰 이유

문) ○○님은 우리나라가 통일이 되어야 하는 가장 큰 이유가
다음 중 무엇이라고 생각하십니까?

| | 모름/ 무응답 | 계 |
|------------|------------|-------|
| | % | % |
| ■ 전성남 체 ■ | .1 | 100.0 |
| ■ 성남 자 ■ | .0 | 100.0 |
| ■ 연 여 ■ | .2 | 100.0 |
| ■ 연 령 ■ | | |
| 19~29 세 | .0 | 100.0 |
| 30 대 | .3 | 100.0 |
| 40 대 | .0 | 100.0 |
| 50대 이상 | .0 | 100.0 |
| ■ 교육수준 ■ | | |
| 중졸 이하 | .0 | 100.0 |
| 고졸 | .2 | 100.0 |
| 대재 이상 | .0 | 100.0 |
| ■ 직업 ■ | | |
| 농/수/축산업 | .0 | 100.0 |
| 자영업 | .4 | 100.0 |
| 블루칼라 | .0 | 100.0 |
| 화이트칼라 | .0 | 100.0 |
| 전업주부 | .0 | 100.0 |
| 학생/무직/기타 | .0 | 100.0 |
| ■ 가구소득수준 ■ | | |
| 200만원 미만 | .0 | 100.0 |
| 200~299만원 | .0 | 100.0 |
| 300~399만원 | .3 | 100.0 |
| 400만원 이상 | .0 | 100.0 |
| 모름/무응답 | .0 | 100.0 |
| ■ 지역 ■ | | |
| 수도권 | .0 | 100.0 |
| 중부권 | .0 | 100.0 |
| 호남권 | .0 | 100.0 |
| 영남권 | .0 | 100.0 |
| 강원권 | 2.8 | 100.0 |
| 제주 | .0 | 100.0 |
| ■ 정치적성향 ■ | | |
| 진보 | .0 | 100.0 |
| 중도 | .0 | 100.0 |
| 보수 | .3 | 100.0 |
| ■ 종교 ■ | | |
| 불교 | .0 | 100.0 |
| 기독교 | .4 | 100.0 |
| 천주교 | .0 | 100.0 |
| 기타 | .0 | 100.0 |
| 종교 없음 | .0 | 100.0 |
| 모름/무응답 | .0 | 100.0 |

표7. 통일이 남한에 이익이 되는 정도

문) ○○님은 통일이 남한에 얼마나 이익이 될 것이라고 생각하십니까?
 혹은 이익이 되지 않을 것이라고 생각하십니까?

| | 사례수 | ① | ② | ①+② | ③ | ④ | ③+④ | 계 |
|-------------------------|-----|-----------------------|-----------------------|------|------------------------------|------------------------------|------|-------|
| | | 매우 이익이 될 것이다 | 다소 이익이 될 것이다 | | 별로 이익이 되지 않을 것이다 | 전혀 이익이 되지 않을 것이다 | | |
| | | % | % | % | % | % | % | % |
| ■ 전 체 (1203) | | 14.0 | 39.2 | 53.2 | 36.9 | 9.9 | 46.8 | 100.0 |
| ■ 남 자 (606) | | 18.6 | 38.4 | 57.0 | 32.6 | 10.4 | 43.0 | 100.0 |
| ■ 여 자 (597) | | 9.4 | 39.9 | 49.3 | 41.3 | 9.4 | 50.7 | 100.0 |
| ■ 연령 19~29세 (305) | | 14.2 | 40.6 | 54.7 | 35.3 | 10.0 | 45.3 | 100.0 |
| ■ 30대 (313) | | 15.7 | 41.1 | 56.8 | 33.9 | 9.3 | 43.2 | 100.0 |
| ■ 40대 (305) | | 15.5 | 37.9 | 53.5 | 38.1 | 8.5 | 46.5 | 100.0 |
| ■ 50대 이상 (280) | | 10.3 | 36.8 | 47.1 | 40.8 | 12.1 | 52.9 | 100.0 |
| ■ 교육수준 초·중·고졸 (131) | | 3.0 | 30.1 | 33.1 | 47.8 | 19.1 | 66.9 | 100.0 |
| ■ 고졸 이상 (491) | | 11.0 | 37.9 | 49.0 | 40.7 | 10.4 | 51.0 | 100.0 |
| ■ 대재 이상 (581) | | 19.0 | 42.3 | 61.3 | 31.3 | 7.4 | 38.7 | 100.0 |
| ■ 직업 농/수/축산업 (26) | | 7.7 | 15.4 | 23.1 | 53.8 | 23.1 | 76.9 | 100.0 |
| ■ 자영업 (260) | | 15.8 | 42.4 | 58.2 | 33.8 | 8.0 | 41.8 | 100.0 |
| ■ 블루칼라 (250) | | 11.3 | 43.6 | 54.8 | 34.4 | 10.8 | 45.2 | 100.0 |
| ■ 화이트칼라 (228) | | 18.4 | 37.3 | 55.7 | 37.8 | 6.6 | 44.3 | 100.0 |
| ■ 전업주부 (247) | | 7.7 | 38.6 | 46.4 | 41.9 | 11.7 | 53.6 | 100.0 |
| ■ 학생/무직/기타 (191) | | 18.9 | 35.2 | 54.1 | 34.7 | 11.2 | 45.9 | 100.0 |
| ■ 가구소득수준 200만원 미만 (224) | | 14.8 | 34.3 | 49.2 | 35.6 | 15.2 | 50.8 | 100.0 |
| ■ 200~299만원 (353) | | 11.7 | 39.4 | 51.1 | 39.5 | 9.3 | 48.9 | 100.0 |
| ■ 300~399만원 (352) | | 14.5 | 40.6 | 55.1 | 37.2 | 7.7 | 44.9 | 100.0 |
| ■ 400만원 이상 (268) | | 16.0 | 41.0 | 57.0 | 34.1 | 9.0 | 43.0 | 100.0 |
| ■ 모름/무응답 (5) | | .0 | 40.1 | 40.1 | 40.5 | 19.5 | 59.9 | 100.0 |
| ■ 지역별 권역별 권역별 (593) | | 13.6 | 42.7 | 56.3 | 35.9 | 7.8 | 43.7 | 100.0 |
| ■ 수도권 (118) | | 22.9 | 37.3 | 60.2 | 34.7 | 5.1 | 39.8 | 100.0 |
| ■ 호남권 (119) | | 23.5 | 37.8 | 61.3 | 31.1 | 7.6 | 38.7 | 100.0 |
| ■ 영남권 (324) | | 6.8 | 34.0 | 40.7 | 42.3 | 17.0 | 59.3 | 100.0 |
| ■ 강원권 (36) | | 19.4 | 36.1 | 55.6 | 36.1 | 8.3 | 44.4 | 100.0 |
| ■ 제주권 (13) | | 30.8 | 46.2 | 76.9 | 23.1 | .0 | 23.1 | 100.0 |
| ■ 정치성향 진보 (299) | | 22.7 | 40.1 | 62.9 | 30.8 | 6.4 | 37.1 | 100.0 |
| ■ 중도 (581) | | 12.1 | 42.4 | 54.5 | 36.9 | 8.6 | 45.5 | 100.0 |
| ■ 보수 (323) | | 9.4 | 32.5 | 41.9 | 42.7 | 15.5 | 58.1 | 100.0 |
| ■ 종교별 불교 (300) | | 11.6 | 34.2 | 45.8 | 39.5 | 14.7 | 54.2 | 100.0 |
| ■ 기독교 (283) | | 15.7 | 38.3 | 53.9 | 39.3 | 6.7 | 46.1 | 100.0 |
| ■ 천주교 (95) | | 19.0 | 35.6 | 54.6 | 32.7 | 12.7 | 45.4 | 100.0 |
| ■ 기타 (8) | | 50.2 | 12.4 | 62.7 | 24.9 | 12.4 | 37.3 | 100.0 |
| ■ 종교 없음 (509) | | 12.6 | 43.9 | 56.5 | 35.0 | 8.5 | 43.5 | 100.0 |
| ■ 모름/무응답 (8) | | 36.9 | 26.2 | 63.1 | 36.9 | .0 | 36.9 | 100.0 |

표8. 통일이 자신에게 이익이 되는 정도

문) ○○님은 통일이 자신에게 얼마나 이익이 될 것이라고 생각하십니까?
 혹은 이익이 되지 않을 것이라 생각하십니까?

| | 사례수 | ① | ② | ①+② | ③ | ④ | ③+④ | 계 |
|-------------------------|-----|-----------------------|-----------------------|------|------------------------------|------------------------------|------|-------|
| | | 매우 이익이 될 것이다 | 다소 이익이 될 것이다 | | 별로 이익이 되지 않을 것이다 | 전혀 이익이 되지 않을 것이다 | | |
| | | % | % | % | % | % | % | % |
| ■ 전 체 (1203) | | 4.1 | 19.8 | 23.9 | 53.4 | 22.7 | 76.1 | 100.0 |
| ■ 남 자 (606) | | 6.0 | 21.8 | 27.8 | 51.2 | 21.0 | 72.2 | 100.0 |
| ■ 여 자 (597) | | 2.2 | 17.7 | 19.8 | 55.7 | 24.4 | 80.2 | 100.0 |
| ■ 령 세 대 (305) | | 4.6 | 18.4 | 23.1 | 53.8 | 23.2 | 76.9 | 100.0 |
| ■ 19~29 세 대 (313) | | 4.2 | 21.1 | 25.2 | 55.5 | 19.2 | 74.8 | 100.0 |
| ■ 30~39 세 대 (305) | | 5.3 | 19.0 | 24.3 | 54.7 | 21.0 | 75.7 | 100.0 |
| ■ 40~49 세 대 (280) | | 2.1 | 20.5 | 22.7 | 49.3 | 28.1 | 77.3 | 100.0 |
| ■ 50대 이상 (131) | | 1.5 | 14.2 | 15.7 | 48.6 | 35.7 | 84.3 | 100.0 |
| ■ 고 졸 이 하 (491) | | 2.2 | 19.3 | 21.5 | 51.8 | 26.7 | 78.5 | 100.0 |
| ■ 대 재 이 상 (581) | | 6.2 | 21.4 | 27.7 | 55.9 | 16.4 | 72.3 | 100.0 |
| ■ 직 업 별 (26) | | .0 | 11.5 | 11.5 | 46.2 | 42.3 | 88.5 | 100.0 |
| ■ 농/수/축산업 (260) | | 4.7 | 18.7 | 23.4 | 54.7 | 21.9 | 76.6 | 100.0 |
| ■ 자 영 업 (250) | | 3.6 | 21.5 | 25.1 | 51.4 | 23.5 | 74.9 | 100.0 |
| ■ 블 루 칼 라 (228) | | 6.1 | 20.6 | 26.7 | 56.5 | 16.7 | 73.3 | 100.0 |
| ■ 화 이 트 칼 라 (247) | | 1.2 | 17.4 | 18.6 | 55.6 | 25.8 | 81.4 | 100.0 |
| ■ 전 업 주 부 (191) | | 5.8 | 22.0 | 27.8 | 48.9 | 23.3 | 72.2 | 100.0 |
| ■ 학 생 / 무 직 / 기 타 (224) | | 4.5 | 21.8 | 26.4 | 44.1 | 29.5 | 73.6 | 100.0 |
| ■ 가 구 소 득 수 준 (353) | | 3.2 | 19.1 | 22.3 | 55.4 | 22.3 | 77.7 | 100.0 |
| ■ 200만원 미만 (352) | | 4.8 | 19.0 | 23.8 | 56.6 | 19.6 | 76.2 | 100.0 |
| ■ 200~299만원 (268) | | 4.1 | 19.9 | 23.9 | 54.0 | 22.1 | 76.1 | 100.0 |
| ■ 300~399만원 (5) | | .0 | 20.0 | 20.0 | 80.0 | .0 | 80.0 | 100.0 |
| ■ 400만원 이상 (593) | | 4.4 | 22.5 | 27.0 | 54.3 | 18.8 | 73.0 | 100.0 |
| ■ 모 름 / 무 응 답 (118) | | 7.6 | 13.6 | 21.2 | 60.2 | 18.6 | 78.8 | 100.0 |
| ■ 지 역 별 (119) | | 6.7 | 19.3 | 26.1 | 50.4 | 23.5 | 73.9 | 100.0 |
| ■ 수 중 호 영 남 (324) | | 1.2 | 15.7 | 17.0 | 51.9 | 31.2 | 83.0 | 100.0 |
| ■ 강 권 권 원 주 (36) | | 2.8 | 27.8 | 30.6 | 38.9 | 30.6 | 69.4 | 100.0 |
| ■ 제 치 적 성 향 (13) | | 7.7 | 30.8 | 38.5 | 61.5 | .0 | 61.5 | 100.0 |
| ■ 정 진 중 보 수 (299) | | 7.7 | 23.1 | 30.8 | 52.4 | 16.8 | 69.2 | 100.0 |
| ■ 전 중 보 수 (581) | | 3.3 | 19.2 | 22.5 | 55.0 | 22.5 | 77.5 | 100.0 |
| ■ 전 중 보 수 (323) | | 2.2 | 17.6 | 19.8 | 51.6 | 28.6 | 80.2 | 100.0 |
| ■ 불 기 독 교 (300) | | 3.7 | 18.8 | 22.5 | 51.1 | 26.3 | 77.5 | 100.0 |
| ■ 기 천 주 교 (283) | | 4.3 | 21.9 | 26.1 | 55.5 | 18.4 | 73.9 | 100.0 |
| ■ 기 천 주 교 (95) | | 8.5 | 17.9 | 26.4 | 45.0 | 28.6 | 73.6 | 100.0 |
| ■ 기 타 (8) | | .0 | 37.8 | 37.8 | 24.9 | 37.3 | 62.2 | 100.0 |
| ■ 종 교 없 음 (509) | | 3.4 | 18.9 | 22.3 | 56.1 | 21.6 | 77.7 | 100.0 |
| ■ 모 름 / 무 응 답 (8) | | 12.0 | 38.5 | 50.4 | 24.6 | 24.9 | 49.6 | 100.0 |

표9-1. 통일 후 사회 문제 개선 정도 예측 - ㉠ 빈부격차

문) ○○님은 통일이 되면 다음과 같은 사회문제들이 통일 전에 비해 얼마나 개선될 것이라고 생각하십니까? 혹은 악화될 것이라고 생각하십니까?
 ㉠ 빈부격차

| | 사례수 | ① | ② | ①+② | ③ | ④ | ⑤ | ④+⑤ | 모름/ 무응답 | 계 |
|---|--------|----------|----------|------|----------|----------|----------|------|------------|-------|
| | | 크게 개선 | 약간 개선 | | 차이 없음 | 약간 악화 | 크게 악화 | | | |
| | | % | % | % | % | % | % | % | % | % |
| ■ 전성남 여연 19~29세 40대 50대 이상 교육수준 고졸 이상 대졸 직업 농/수/축산업자 블루화이트전업 학생/무직/기타 | (1203) | 3.7 | 11.0 | 14.7 | 22.7 | 35.0 | 27.6 | 62.6 | .1 | 100.0 |
| ■ 체별자자별세대 이상졸업업종/수/축산업자 블루화이트전업 | (606) | 4.3 | 9.1 | 13.5 | 24.1 | 35.9 | 26.3 | 62.2 | .2 | 100.0 |
| ■ 자자별세대 이상졸업업종/수/축산업자 블루화이트전업 | (597) | 3.0 | 12.9 | 15.9 | 21.2 | 34.0 | 28.9 | 62.9 | .0 | 100.0 |
| ■ 연영 19~29세 40대 50대 이상 교육수준 고졸 이상 대졸 직업 농/수/축산업자 블루화이트전업 | (305) | 4.9 | 9.9 | 14.9 | 26.1 | 30.7 | 28.0 | 58.7 | .3 | 100.0 |
| ■ 세대 30 40 50대 이상 교육수준 고졸 이상 대졸 직업 농/수/축산업자 블루화이트전업 | (313) | 3.5 | 10.3 | 13.7 | 25.3 | 33.3 | 27.7 | 61.0 | .0 | 100.0 |
| ■ 세대 40 50대 이상 교육수준 고졸 이상 대졸 직업 농/수/축산업자 블루화이트전업 | (305) | 2.7 | 12.4 | 15.1 | 17.7 | 36.9 | 30.2 | 67.2 | .0 | 100.0 |
| ■ 세대 50대 이상 교육수준 고졸 이상 대졸 직업 농/수/축산업자 블루화이트전업 | (280) | 3.6 | 11.4 | 15.0 | 21.5 | 39.4 | 24.1 | 63.5 | .0 | 100.0 |
| ■ 교육수준 고졸 이상 대졸 직업 농/수/축산업자 블루화이트전업 | (131) | 3.0 | 9.9 | 12.9 | 17.4 | 43.1 | 26.6 | 69.7 | .0 | 100.0 |
| ■ 졸 이상 대졸 직업 농/수/축산업자 블루화이트전업 | (491) | 3.7 | 13.1 | 16.8 | 22.1 | 36.2 | 25.0 | 61.2 | .0 | 100.0 |
| ■ 대졸 이상 직업 농/수/축산업자 블루화이트전업 | (581) | 3.8 | 9.5 | 13.3 | 24.4 | 32.1 | 30.0 | 62.2 | .2 | 100.0 |
| ■ 직업 농/수/축산업자 블루화이트전업 | (26) | 3.8 | 7.7 | 11.5 | 23.1 | 26.9 | 38.5 | 65.4 | .0 | 100.0 |
| ■ 농/수/축산업자 블루화이트전업 | (260) | 3.8 | 7.3 | 11.1 | 26.9 | 33.8 | 28.2 | 62.1 | .0 | 100.0 |
| ■ 블루화이트전업 | (250) | 4.9 | 12.0 | 16.9 | 19.5 | 37.6 | 26.0 | 63.6 | .0 | 100.0 |
| ■ 화이트전업 | (228) | 2.6 | 11.0 | 13.6 | 20.1 | 38.6 | 27.7 | 66.3 | .0 | 100.0 |
| ■ 전업 | (247) | 2.4 | 13.8 | 16.2 | 19.4 | 35.8 | 28.6 | 64.4 | .0 | 100.0 |
| ■ 학생/무직/기타 | (191) | 4.7 | 11.6 | 16.4 | 28.4 | 28.9 | 25.8 | 54.7 | .6 | 100.0 |
| ■ 가구소득수준 200만원 미만 200~299만원 300~399만원 400만원 이상 | (224) | 5.4 | 12.1 | 17.5 | 24.1 | 31.5 | 26.8 | 58.4 | .0 | 100.0 |
| ■ 소득수준 200~299만원 300~399만원 400만원 이상 | (353) | 3.4 | 13.0 | 16.4 | 19.2 | 37.5 | 26.8 | 64.4 | .0 | 100.0 |
| ■ 소득수준 300~399만원 400만원 이상 | (352) | 2.8 | 7.9 | 10.8 | 25.0 | 38.4 | 25.9 | 64.3 | .0 | 100.0 |
| ■ 소득수준 400만원 이상 | (268) | 3.4 | 11.6 | 15.0 | 22.3 | 30.3 | 32.0 | 62.3 | .4 | 100.0 |
| ■ 모름/무응답 | (5) | 20.0 | .0 | 20.0 | 60.5 | 19.5 | .0 | 19.5 | .0 | 100.0 |
| ■ 지수중호영강제정치정보 중보중보수교 기천기종교 없음 | (593) | 3.9 | 10.3 | 14.2 | 22.7 | 35.5 | 27.3 | 62.8 | .2 | 100.0 |
| ■ 영도부담만강제정치정보 중보중보수교 기천기종교 없음 | (118) | 3.4 | 16.1 | 19.5 | 18.6 | 25.4 | 36.4 | 61.9 | .0 | 100.0 |
| ■ 호영만강제정치정보 중보중보수교 기천기종교 없음 | (119) | 7.6 | 16.0 | 23.5 | 31.1 | 22.7 | 22.7 | 45.4 | .0 | 100.0 |
| ■ 영만강제정치정보 중보중보수교 기천기종교 없음 | (324) | 1.9 | 8.0 | 9.9 | 22.5 | 43.5 | 24.1 | 67.6 | .0 | 100.0 |
| ■ 호영만강제정치정보 중보중보수교 기천기종교 없음 | (36) | 5.6 | 11.1 | 16.7 | 13.9 | 25.0 | 44.4 | 69.4 | .0 | 100.0 |
| ■ 영만강제정치정보 중보중보수교 기천기종교 없음 | (13) | .0 | 23.1 | 23.1 | 7.7 | 23.1 | 46.2 | 69.2 | .0 | 100.0 |
| ■ 지수중호영강제정치정보 중보중보수교 기천기종교 없음 | (299) | 3.3 | 9.7 | 13.0 | 25.2 | 33.1 | 28.7 | 61.9 | .0 | 100.0 |
| ■ 호영만강제정치정보 중보중보수교 기천기종교 없음 | (581) | 4.5 | 12.9 | 17.4 | 23.1 | 34.2 | 25.1 | 59.3 | .2 | 100.0 |
| ■ 영만강제정치정보 중보중보수교 기천기종교 없음 | (323) | 2.5 | 8.7 | 11.3 | 19.7 | 38.0 | 31.0 | 69.0 | .0 | 100.0 |
| ■ 지수중호영강제정치정보 중보중보수교 기천기종교 없음 | (300) | 3.3 | 10.3 | 13.6 | 22.3 | 34.8 | 29.3 | 64.1 | .0 | 100.0 |
| ■ 호영만강제정치정보 중보중보수교 기천기종교 없음 | (283) | 3.9 | 13.1 | 17.0 | 21.8 | 35.4 | 25.9 | 61.2 | .0 | 100.0 |
| ■ 영만강제정치정보 중보중보수교 기천기종교 없음 | (95) | 6.3 | 6.3 | 12.6 | 23.0 | 35.8 | 27.5 | 63.2 | 1.1 | 100.0 |
| ■ 호영만강제정치정보 중보중보수교 기천기종교 없음 | (8) | .0 | 12.9 | 12.9 | 37.3 | 24.9 | 24.9 | 49.8 | .0 | 100.0 |
| ■ 영만강제정치정보 중보중보수교 기천기종교 없음 | (509) | 3.2 | 10.7 | 13.8 | 22.9 | 35.4 | 27.9 | 63.3 | .0 | 100.0 |
| ■ 호영만강제정치정보 중보중보수교 기천기종교 없음 | (8) | 12.0 | 37.3 | 49.2 | 38.5 | .0 | 12.3 | 12.3 | .0 | 100.0 |

표9-2. 통일 후 사회 문제 개선 정도 예측 - ㉔ 부동산투기

문) ○○님은 통일이 되면 다음과 같은 사회문제들이 통일 전에 비해 얼마나 개선될 것이라고 생각하십니까? 혹은 악화될 것이라고 생각하십니까?
 ㉔ 부동산투기

| | 사례수 | ① | ② | ①+② | ③ | ④ | ⑤ | ④+⑤ | 모름/ 무응답 | 계 |
|-------------------------|-----|----------|----------|------|----------|----------|----------|------|------------|-------|
| | | 크게 개선 | 약간 개선 | | 차이 없음 | 약간 악화 | 크게 악화 | | | |
| | | % | % | % | % | % | % | % | % | % |
| ■ 전 체 (1201) | | 4.3 | 15.2 | 19.5 | 20.4 | 35.1 | 24.9 | 60.0 | .1 | 100.0 |
| ■ 남 자 (606) | | 4.3 | 15.7 | 20.0 | 19.5 | 33.5 | 26.8 | 60.3 | .2 | 100.0 |
| ■ 여 자 (595) | | 4.4 | 14.6 | 19.0 | 21.4 | 36.7 | 22.9 | 59.7 | .0 | 100.0 |
| ■ 연 령 19~29세 (303) | | 5.0 | 13.9 | 18.9 | 23.3 | 34.6 | 22.9 | 57.5 | .3 | 100.0 |
| ■ 30~39세 (313) | | 3.5 | 14.7 | 18.3 | 18.8 | 35.3 | 27.7 | 62.9 | .0 | 100.0 |
| ■ 40~49세 (305) | | 4.3 | 16.7 | 21.0 | 17.9 | 34.1 | 27.0 | 61.0 | .0 | 100.0 |
| ■ 50대 이상 (280) | | 4.6 | 15.2 | 19.9 | 21.9 | 36.6 | 21.7 | 58.2 | .0 | 100.0 |
| ■ 교육수준 고졸 이하 (131) | | 3.8 | 14.3 | 18.1 | 23.5 | 40.9 | 17.5 | 58.4 | .0 | 100.0 |
| ■ 고졸 이상 (491) | | 4.3 | 15.9 | 20.2 | 21.2 | 33.4 | 25.2 | 58.6 | .0 | 100.0 |
| ■ 직업 대재 업 이상 (579) | | 4.5 | 14.7 | 19.2 | 19.1 | 35.2 | 26.3 | 61.5 | .2 | 100.0 |
| ■ 농/수/축산업 (26) | | .0 | 15.4 | 15.4 | 30.8 | 23.1 | 30.8 | 53.8 | .0 | 100.0 |
| ■ 자영업 (260) | | 5.0 | 14.9 | 19.9 | 21.1 | 32.2 | 26.8 | 59.0 | .0 | 100.0 |
| ■ 블루칼라 (249) | | 5.3 | 16.5 | 21.8 | 18.8 | 35.0 | 24.5 | 59.5 | .0 | 100.0 |
| ■ 화이트칼라 (228) | | 3.1 | 15.3 | 18.4 | 19.2 | 34.7 | 27.7 | 62.4 | .0 | 100.0 |
| ■ 전업주부 (246) | | 5.3 | 15.1 | 20.4 | 17.7 | 38.5 | 23.4 | 61.9 | .0 | 100.0 |
| ■ 학생/무직/기타 (191) | | 3.2 | 13.6 | 16.8 | 25.2 | 36.9 | 20.5 | 57.4 | .6 | 100.0 |
| ■ 가구소득수준 200만원 미만 (224) | | 4.1 | 14.7 | 18.8 | 24.5 | 31.2 | 25.5 | 56.7 | .0 | 100.0 |
| ■ 200~299만원 (352) | | 5.1 | 17.6 | 22.7 | 17.7 | 34.3 | 25.2 | 59.5 | .0 | 100.0 |
| ■ 300~399만원 (351) | | 3.7 | 13.6 | 17.3 | 21.4 | 40.8 | 20.5 | 61.3 | .0 | 100.0 |
| ■ 400만원 이상 (268) | | 4.1 | 14.6 | 18.7 | 18.2 | 32.5 | 30.2 | 62.7 | .4 | 100.0 |
| ■ 모름 / 무응답 (5) | | 20.0 | .0 | 20.0 | 80.0 | .0 | .0 | .0 | .0 | 100.0 |
| ■ 지수영양권 (592) | | 4.3 | 15.0 | 19.3 | 19.5 | 36.2 | 24.8 | 61.0 | .2 | 100.0 |
| ■ 중영양권 (118) | | 5.9 | 14.4 | 20.3 | 20.3 | 27.1 | 32.2 | 59.3 | .0 | 100.0 |
| ■ 호영양권 (118) | | 6.8 | 19.5 | 26.3 | 21.2 | 32.2 | 20.3 | 52.5 | .0 | 100.0 |
| ■ 강영양권 (324) | | 2.8 | 14.2 | 17.0 | 22.2 | 39.2 | 21.6 | 60.8 | .0 | 100.0 |
| ■ 강영양권원주 (36) | | 5.6 | 11.1 | 16.7 | 19.4 | 19.4 | 44.4 | 63.9 | .0 | 100.0 |
| ■ 제정전성향 (13) | | 7.7 | 23.1 | 30.8 | 15.4 | 23.1 | 30.8 | 53.8 | .0 | 100.0 |
| ■ 정치정보 (299) | | 4.3 | 15.6 | 19.9 | 20.1 | 30.2 | 29.7 | 59.9 | .0 | 100.0 |
| ■ 중보적 (579) | | 4.8 | 16.1 | 20.9 | 22.2 | 34.4 | 22.3 | 56.7 | .2 | 100.0 |
| ■ 수교도적 (323) | | 3.5 | 13.0 | 16.5 | 17.6 | 40.8 | 25.1 | 65.9 | .0 | 100.0 |
| ■ 불교교도 (300) | | 5.7 | 13.6 | 19.2 | 21.9 | 34.2 | 24.6 | 58.8 | .0 | 100.0 |
| ■ 기독교교도 (282) | | 4.6 | 15.2 | 19.9 | 20.8 | 35.6 | 23.8 | 59.3 | .0 | 100.0 |
| ■ 천주교교도 (95) | | 5.3 | 10.5 | 15.8 | 21.0 | 34.7 | 27.4 | 62.1 | 1.1 | 100.0 |
| ■ 기타종교 (8) | | 25.3 | 12.4 | 37.8 | 24.9 | 12.4 | 24.9 | 37.3 | .0 | 100.0 |
| ■ 종교없음 (508) | | 3.0 | 16.6 | 19.6 | 19.1 | 36.3 | 25.0 | 61.3 | .0 | 100.0 |
| ■ 모름 / 무응답 (8) | | .0 | 36.9 | 36.9 | 24.6 | .0 | 38.5 | 38.5 | .0 | 100.0 |

표9-3. 통일 후 사회 문제 개선 정도 예측 - ㉔ 실업문제

문) ○○님은 통일이 되면 다음과 같은 사회문제들이 통일 전에 비해 얼마나 개선될 것이라고 생각하십니까? 혹은 악화될 것이라고 생각하십니까?
 ㉔ 실업문제

| | 사례수 | ① | ② | ①+② | ③ | ④ | ⑤ | ④+⑤ | 모름/ 무응답 | 계 |
|--|--------|----------|----------|------|----------|----------|----------|------|------------|-------|
| | | 크게 개선 | 약간 개선 | | 차이 없음 | 약간 악화 | 크게 악화 | | | |
| | | % | % | % | % | % | % | % | % | % |
| ■ 전성남여연 19~29세 40대 50대 이상 교육수준 고졸 이상 대졸 직종/수/축산업자 블루화이트전업 학생/무직/기타 | (1199) | 5.6 | 21.9 | 27.5 | 18.3 | 28.8 | 25.3 | 54.0 | .1 | 100.0 |
| ■ 체별자자별세대 이상졸이하졸 대졸 이상졸 업업 | (604) | 6.0 | 22.9 | 28.9 | 18.2 | 26.9 | 25.7 | 52.7 | .2 | 100.0 |
| ■ 연영 19~29세 40대 50대 이상 교육수준 고졸 이하졸 대졸 이상졸 직업 | (595) | 5.2 | 21.0 | 26.2 | 18.4 | 30.6 | 24.8 | 55.4 | .0 | 100.0 |
| ■ 19~29세 30대 40대 50대 이상 교육수준 고졸 이하졸 대졸 이상졸 직업 | (304) | 6.3 | 23.2 | 29.5 | 22.5 | 25.8 | 21.9 | 47.7 | .3 | 100.0 |
| ■ 30대 40대 50대 이상 교육수준 고졸 이하졸 대졸 이상졸 직업 | (313) | 5.4 | 22.8 | 28.2 | 17.9 | 27.6 | 26.4 | 54.0 | .0 | 100.0 |
| ■ 40대 50대 이상 교육수준 고졸 이하졸 대졸 이상졸 직업 | (303) | 7.0 | 18.5 | 25.5 | 13.8 | 32.6 | 28.1 | 60.7 | .0 | 100.0 |
| ■ 50대 이상 교육수준 고졸 이하졸 대졸 이상졸 직업 | (279) | 3.6 | 23.4 | 27.0 | 19.3 | 29.1 | 24.6 | 53.8 | .0 | 100.0 |
| ■ 고졸 이하졸 대졸 이상졸 직업 | (131) | 3.8 | 21.8 | 25.7 | 20.5 | 33.3 | 20.6 | 53.9 | .0 | 100.0 |
| ■ 대졸 이상졸 직업 | (489) | 4.3 | 22.3 | 26.5 | 16.5 | 29.6 | 27.3 | 56.9 | .0 | 100.0 |
| ■ 직업 | (579) | 7.1 | 21.7 | 28.8 | 19.4 | 27.0 | 24.6 | 51.6 | .2 | 100.0 |
| ■ 농/수/축산업자 블루화이트전업 학생/무직/기타 | (26) | .0 | 23.1 | 23.1 | 19.2 | 26.9 | 30.8 | 57.7 | .0 | 100.0 |
| ■ 자영업 블루화이트전업 학생/무직/기타 | (260) | 6.9 | 18.8 | 25.6 | 19.9 | 27.3 | 27.1 | 54.4 | .0 | 100.0 |
| ■ 블루화이트전업 학생/무직/기타 | (250) | 5.7 | 28.9 | 34.5 | 15.1 | 24.8 | 25.6 | 50.4 | .0 | 100.0 |
| ■ 화이트전업 학생/무직/기타 | (227) | 4.4 | 17.2 | 21.5 | 20.2 | 33.0 | 25.2 | 58.3 | .0 | 100.0 |
| ■ 전업 학생/무직/기타 | (245) | 5.3 | 19.9 | 25.3 | 15.9 | 33.3 | 25.6 | 58.8 | .0 | 100.0 |
| ■ 학생/무직/기타 | (190) | 6.4 | 25.4 | 31.7 | 21.2 | 25.3 | 21.2 | 46.5 | .6 | 100.0 |
| ■ 가구소득수준 200만원 미만 200~299만원 300~399만원 400만원 이상 | (223) | 7.2 | 27.3 | 34.5 | 15.3 | 30.4 | 19.8 | 50.2 | .0 | 100.0 |
| ■ 200만원 미만 200~299만원 300~399만원 400만원 이상 | (353) | 5.7 | 16.9 | 22.6 | 19.8 | 29.3 | 28.3 | 57.6 | .0 | 100.0 |
| ■ 300~399만원 400만원 이상 | (349) | 4.9 | 22.9 | 27.8 | 18.3 | 29.0 | 24.9 | 53.9 | .0 | 100.0 |
| ■ 400만원 이상 | (268) | 5.2 | 22.5 | 27.7 | 18.6 | 26.5 | 26.8 | 53.3 | .4 | 100.0 |
| ■ 모름/무응답 | (5) | .0 | 39.5 | 39.5 | 39.4 | 21.1 | .0 | 21.1 | .0 | 100.0 |
| ■ 지수중영강제정치정보 중보중보 수교 불기천기 종교 없음 | (591) | 5.8 | 21.5 | 27.3 | 19.3 | 28.7 | 24.5 | 53.3 | .2 | 100.0 |
| ■ 영도부담만 강제정치정보 중보중보 수교 불기천기 종교 없음 | (117) | 2.6 | 19.7 | 22.2 | 23.1 | 16.2 | 38.5 | 54.7 | .0 | 100.0 |
| ■ 중영강제정치정보 중보중보 수교 불기천기 종교 없음 | (119) | 12.6 | 32.8 | 45.4 | 15.1 | 22.7 | 16.8 | 39.5 | .0 | 100.0 |
| ■ 영도부담만 강제정치정보 중보중보 수교 불기천기 종교 없음 | (324) | 4.0 | 17.6 | 21.6 | 17.6 | 37.3 | 23.5 | 60.8 | .0 | 100.0 |
| ■ 중영강제정치정보 중보중보 수교 불기천기 종교 없음 | (35) | 5.7 | 34.3 | 40.0 | 8.6 | 14.3 | 37.1 | 51.4 | .0 | 100.0 |
| ■ 영도부담만 강제정치정보 중보중보 수교 불기천기 종교 없음 | (13) | .0 | 38.5 | 38.5 | 7.7 | 23.1 | 30.8 | 53.8 | .0 | 100.0 |
| ■ 정치정보 중보중보 수교 불기천기 종교 없음 | (298) | 6.6 | 21.4 | 28.1 | 19.5 | 27.2 | 25.2 | 52.4 | .0 | 100.0 |
| ■ 중보중보 수교 불기천기 종교 없음 | (578) | 5.7 | 23.0 | 28.8 | 18.8 | 29.0 | 23.2 | 52.2 | .2 | 100.0 |
| ■ 수교 불기천기 종교 없음 | (323) | 4.4 | 20.5 | 24.9 | 16.4 | 29.7 | 29.1 | 58.8 | .0 | 100.0 |
| ■ 불기천기 종교 없음 | (300) | 5.3 | 20.9 | 26.2 | 18.3 | 29.6 | 25.9 | 55.5 | .0 | 100.0 |
| ■ 기천기 종교 없음 | (282) | 4.6 | 26.6 | 31.2 | 17.7 | 26.9 | 24.2 | 51.1 | .0 | 100.0 |
| ■ 천기 종교 없음 | (95) | 11.6 | 14.7 | 26.3 | 19.9 | 28.4 | 24.3 | 52.7 | 1.1 | 100.0 |
| ■ 종교 없음 | (8) | 12.9 | 37.3 | 50.2 | 12.4 | 24.9 | 12.4 | 37.3 | .0 | 100.0 |
| ■ 종교 없음 | (506) | 5.0 | 21.1 | 26.0 | 18.4 | 29.3 | 26.3 | 55.6 | .0 | 100.0 |
| ■ 모름/무응답 | (8) | 12.3 | 24.9 | 37.3 | 24.3 | 38.5 | .0 | 38.5 | .0 | 100.0 |

표9-4. 통일 후 사회 문제 개선 정도 예측 - ㉔ 범죄문제

문) ○○님은 통일이 되면 다음과 같은 사회문제들이 통일 전에 비해 얼마나 개선될 것이라고 생각하십니까? 혹은 악화될 것이라고 생각하십니까?
 ㉔ 범죄문제

| | 사례수 | ① | ② | ①+② | ③ | ④ | ⑤ | ④+⑤ | 모름/ 무응답 | 계 |
|-------------------------|-----|----------|----------|------|----------|----------|----------|------|------------|-------|
| | | 크게 개선 | 약간 개선 | | 차이 없음 | 약간 악화 | 크게 악화 | | | |
| | | % | % | % | % | % | % | % | % | % |
| ■ 전 체 (1201) | | 2.3 | 7.1 | 9.3 | 24.6 | 39.6 | 26.3 | 65.9 | .1 | 100.0 |
| ■ 남 자 (605) | | 3.2 | 6.6 | 9.8 | 24.7 | 40.4 | 24.9 | 65.3 | .2 | 100.0 |
| ■ 여 자 (596) | | 1.3 | 7.5 | 8.9 | 24.6 | 38.9 | 27.7 | 66.6 | .0 | 100.0 |
| ■ 연 령 19~29세 (304) | | 3.3 | 7.6 | 10.9 | 29.1 | 38.1 | 21.5 | 59.6 | .3 | 100.0 |
| ■ 30~39세 (313) | | 2.5 | 6.8 | 9.3 | 24.9 | 35.2 | 30.6 | 65.8 | .0 | 100.0 |
| ■ 40~49세 (304) | | 2.0 | 6.9 | 8.9 | 21.1 | 42.7 | 27.3 | 70.0 | .0 | 100.0 |
| ■ 50대 이상 (280) | | 1.1 | 7.1 | 8.2 | 23.3 | 42.9 | 25.5 | 68.4 | .0 | 100.0 |
| ■ 교육수준 초·중·고 이하 (131) | | 1.5 | 6.1 | 7.6 | 25.8 | 43.2 | 23.4 | 66.6 | .0 | 100.0 |
| ■ 고·대졸 이상 (491) | | 1.8 | 8.4 | 10.2 | 22.5 | 40.1 | 27.2 | 67.3 | .0 | 100.0 |
| ■ 직 업 (579) | | 2.8 | 6.2 | 9.0 | 26.2 | 38.4 | 26.2 | 64.6 | .2 | 100.0 |
| ■ 농/수/축산업 (26) | | .0 | 3.8 | 3.8 | 26.9 | 42.3 | 26.9 | 69.2 | .0 | 100.0 |
| ■ 자영업 (259) | | 2.7 | 5.4 | 8.1 | 21.9 | 42.8 | 27.2 | 70.0 | .0 | 100.0 |
| ■ 블루칼라 (250) | | 3.7 | 5.6 | 9.3 | 26.3 | 38.8 | 25.6 | 64.4 | .0 | 100.0 |
| ■ 화이트칼라 (228) | | .4 | 7.0 | 7.5 | 25.1 | 40.6 | 26.9 | 67.5 | .0 | 100.0 |
| ■ 전업주부 (247) | | 1.2 | 9.7 | 10.9 | 23.4 | 35.1 | 30.6 | 65.7 | .0 | 100.0 |
| ■ 학생/무직/기타 (190) | | 3.7 | 8.5 | 12.2 | 26.9 | 40.8 | 19.6 | 60.3 | .6 | 100.0 |
| ■ 가구소득수준 200만원 미만 (224) | | 2.3 | 11.1 | 13.4 | 25.5 | 40.6 | 20.5 | 61.1 | .0 | 100.0 |
| ■ 200~299만원 (352) | | 3.1 | 6.5 | 9.7 | 20.4 | 42.8 | 27.2 | 69.9 | .0 | 100.0 |
| ■ 300~399만원 (352) | | 1.7 | 6.2 | 7.9 | 28.5 | 37.5 | 26.1 | 63.6 | .0 | 100.0 |
| ■ 400만원 이상 (267) | | 1.9 | 5.3 | 7.2 | 24.2 | 37.4 | 30.8 | 68.2 | .4 | 100.0 |
| ■ 모름/무응답 (5) | | .0 | 20.0 | 20.0 | 39.4 | 40.6 | .0 | 40.6 | .0 | 100.0 |
| ■ 지수영양권 (592) | | 2.1 | 7.4 | 9.5 | 25.8 | 38.7 | 25.8 | 64.5 | .2 | 100.0 |
| ■ 수충영양권 (118) | | 2.5 | 8.5 | 11.0 | 16.9 | 39.8 | 32.2 | 72.0 | .0 | 100.0 |
| ■ 호영양권 (118) | | 4.2 | 7.6 | 11.9 | 28.8 | 39.0 | 20.3 | 59.3 | .0 | 100.0 |
| ■ 강영양권 (324) | | 1.9 | 5.9 | 7.7 | 23.5 | 42.9 | 25.9 | 68.8 | .0 | 100.0 |
| ■ 강제정치 (36) | | 2.8 | 2.8 | 5.6 | 33.3 | 27.8 | 33.3 | 61.1 | .0 | 100.0 |
| ■ 정적정보 (13) | | .0 | 15.4 | 15.4 | 7.7 | 38.5 | 38.5 | 76.9 | .0 | 100.0 |
| ■ 중보전교 (299) | | 2.0 | 8.0 | 10.0 | 29.5 | 38.5 | 22.1 | 60.5 | .0 | 100.0 |
| ■ 중보전교 (580) | | 3.0 | 7.0 | 10.0 | 24.3 | 38.3 | 27.2 | 65.5 | .2 | 100.0 |
| ■ 중보전교 (322) | | 1.3 | 6.2 | 7.5 | 20.8 | 43.1 | 28.6 | 71.7 | .0 | 100.0 |
| ■ 불교 (300) | | 2.7 | 7.7 | 10.3 | 23.2 | 38.1 | 28.3 | 66.4 | .0 | 100.0 |
| ■ 기독교 (282) | | 1.8 | 8.5 | 10.3 | 28.8 | 37.9 | 22.9 | 60.9 | .0 | 100.0 |
| ■ 천주교 (95) | | 5.3 | 6.3 | 11.6 | 23.1 | 36.8 | 27.4 | 64.2 | 1.1 | 100.0 |
| ■ 기타 (8) | | 12.9 | .0 | 12.9 | 24.9 | 49.8 | 12.4 | 62.2 | .0 | 100.0 |
| ■ 종교 없음 (508) | | 1.6 | 5.9 | 7.5 | 23.2 | 42.1 | 27.2 | 69.3 | .0 | 100.0 |
| ■ 모름/무응답 (8) | | .0 | 24.9 | 24.9 | 38.1 | 24.6 | 12.3 | 36.9 | .0 | 100.0 |

표9-5. 통일 후 사회 문제 개선 정도 예측 - ㉔ 지역갈등

문) ○○님은 통일이 되면 다음과 같은 사회문제들이 통일 전에 비해 얼마나 개선될 것이라고 생각하십니까? 혹은 악화될 것이라고 생각하십니까?
 ㉔ 지역갈등

| | 사례수 | ① | ② | ①+② | ③ | ④ | ⑤ | ④+⑤ | 모름/ 무응답 | 계 |
|-------------------------|-----|----------|----------|------|----------|----------|----------|------|------------|-------|
| | | 크게 개선 | 약간 개선 | | 차이 없음 | 약간 악화 | 크게 악화 | | | |
| | | % | % | % | % | % | % | % | % | % |
| ■ 전 체 (1203) | | 3.3 | 10.1 | 13.3 | 25.3 | 34.4 | 26.9 | 61.3 | .1 | 100.0 |
| ■ 남 자 (606) | | 4.5 | 9.9 | 14.4 | 27.3 | 32.9 | 25.2 | 58.1 | .2 | 100.0 |
| ■ 여 자 (597) | | 2.0 | 10.2 | 12.2 | 23.3 | 35.9 | 28.7 | 64.6 | .0 | 100.0 |
| ■ 연 령 19~29세 (305) | | 3.3 | 8.9 | 12.2 | 25.5 | 34.9 | 27.1 | 62.0 | .3 | 100.0 |
| ■ 30~39세 (313) | | 1.9 | 9.2 | 11.1 | 26.5 | 32.4 | 30.0 | 62.3 | .0 | 100.0 |
| ■ 40~49세 (305) | | 4.3 | 10.8 | 15.2 | 21.5 | 38.0 | 25.3 | 63.3 | .0 | 100.0 |
| ■ 50대 이상 (280) | | 3.5 | 11.4 | 14.9 | 27.8 | 32.1 | 25.2 | 57.3 | .0 | 100.0 |
| ■ 교육수준 초·중·고 이하 (131) | | 4.4 | 10.7 | 15.1 | 29.0 | 30.9 | 25.1 | 55.9 | .0 | 100.0 |
| ■ 고졸 이상 (491) | | 3.1 | 10.7 | 13.8 | 26.4 | 35.8 | 24.0 | 59.8 | .0 | 100.0 |
| ■ 직업 대재 이상 (581) | | 3.1 | 9.3 | 12.5 | 23.5 | 34.0 | 29.9 | 63.9 | .2 | 100.0 |
| ■ 농/수/축산업 (26) | | .0 | 19.2 | 19.2 | 30.8 | 30.8 | 19.2 | 50.0 | .0 | 100.0 |
| ■ 자영업 (260) | | 4.2 | 9.6 | 13.8 | 27.5 | 32.2 | 26.5 | 58.7 | .0 | 100.0 |
| ■ 블루칼라 (250) | | 4.9 | 9.6 | 14.5 | 27.5 | 32.8 | 25.2 | 58.0 | .0 | 100.0 |
| ■ 화이트칼라 (228) | | 1.3 | 10.1 | 11.4 | 24.1 | 36.3 | 28.2 | 64.5 | .0 | 100.0 |
| ■ 전업주부 (247) | | 2.4 | 9.7 | 12.1 | 20.3 | 38.6 | 29.0 | 67.6 | .0 | 100.0 |
| ■ 학생/무직/기타 (191) | | 3.7 | 10.4 | 14.1 | 26.4 | 32.0 | 26.8 | 58.9 | .6 | 100.0 |
| ■ 가구소득수준 200만원 미만 (224) | | 4.4 | 14.3 | 18.7 | 27.3 | 30.7 | 23.3 | 54.0 | .0 | 100.0 |
| ■ 200~299만원 (353) | | 2.8 | 9.3 | 12.1 | 24.9 | 36.4 | 26.6 | 62.9 | .0 | 100.0 |
| ■ 300~399만원 (352) | | 3.4 | 9.6 | 13.1 | 25.0 | 36.4 | 25.5 | 62.0 | .0 | 100.0 |
| ■ 400만원 이상 (268) | | 2.7 | 8.2 | 10.9 | 23.8 | 32.0 | 32.9 | 64.9 | .4 | 100.0 |
| ■ 모름/무응답 (5) | | .0 | .0 | .0 | 59.4 | 40.6 | .0 | 40.6 | .0 | 100.0 |
| ■ 지수영양권 (593) | | 3.2 | 8.1 | 11.3 | 23.6 | 37.0 | 27.9 | 64.9 | .2 | 100.0 |
| ■ 아동부양권 (118) | | 4.2 | 8.5 | 12.7 | 22.0 | 28.8 | 36.4 | 65.3 | .0 | 100.0 |
| ■ 호영양권 (119) | | 5.9 | 16.8 | 22.7 | 24.4 | 30.3 | 22.7 | 52.9 | .0 | 100.0 |
| ■ 양친권 (324) | | 2.2 | 11.1 | 13.3 | 29.0 | 34.0 | 23.8 | 57.7 | .0 | 100.0 |
| ■ 강제한원주 (36) | | 2.8 | 13.9 | 16.7 | 27.8 | 27.8 | 27.8 | 55.6 | .0 | 100.0 |
| ■ 제정성향 (13) | | .0 | 15.4 | 15.4 | 38.5 | 30.8 | 15.4 | 46.2 | .0 | 100.0 |
| ■ 정치정보 (299) | | 1.7 | 13.7 | 15.4 | 25.8 | 30.1 | 28.8 | 58.8 | .0 | 100.0 |
| ■ 중보전도 (581) | | 4.8 | 8.6 | 13.4 | 26.0 | 35.8 | 24.6 | 60.4 | .2 | 100.0 |
| ■ 중보전도 (323) | | 1.9 | 9.3 | 11.2 | 23.5 | 35.9 | 29.4 | 65.3 | .0 | 100.0 |
| ■ 중보전도 (300) | | 4.3 | 10.6 | 14.9 | 25.3 | 33.1 | 26.6 | 59.8 | .0 | 100.0 |
| ■ 기독교 (283) | | 2.8 | 10.2 | 13.1 | 25.4 | 36.3 | 25.2 | 61.5 | .0 | 100.0 |
| ■ 천주교 (95) | | 4.2 | 12.6 | 16.8 | 21.1 | 29.4 | 31.6 | 61.0 | 1.1 | 100.0 |
| ■ 기타 (8) | | 12.9 | 12.4 | 25.3 | 37.3 | 24.9 | 12.4 | 37.3 | .0 | 100.0 |
| ■ 종교 없음 (509) | | 2.6 | 9.0 | 11.7 | 25.2 | 35.7 | 27.5 | 63.2 | .0 | 100.0 |
| ■ 모름/무응답 (8) | | .0 | 12.6 | 12.6 | 61.2 | .0 | 26.2 | 26.2 | .0 | 100.0 |

표9-6. 통일 후 사회 문제 개선 정도 예측 - ㉞ 이념갈등

문) ○○님은 통일이 되면 다음과 같은 사회문제들이 통일 전에 비해 얼마나 개선될 것이라고 생각하십니까? 혹은 악화될 것이라고 생각하십니까?
 ㉞ 이념갈등

| | 사례수 | ① | ② | ①+② | ③ | ④ | ⑤ | ④+⑤ | 모름/ 무응답 | 계 |
|-------------------------|-----|----------|----------|------|----------|----------|----------|------|------------|-------|
| | | 크게 개선 | 약간 개선 | | 차이 없음 | 약간 악화 | 크게 악화 | | | |
| | | % | % | % | % | % | % | % | % | % |
| ■ 전 체 (1203) | | 5.1 | 11.3 | 16.4 | 17.4 | 35.6 | 30.6 | 66.2 | .1 | 100.0 |
| ■ 남 자 (606) | | 6.3 | 11.1 | 17.4 | 17.4 | 35.3 | 29.8 | 65.0 | .2 | 100.0 |
| ■ 여 자 (597) | | 3.8 | 11.5 | 15.4 | 17.3 | 35.9 | 31.4 | 67.3 | .0 | 100.0 |
| ■ 연 령 19~29세 (305) | | 5.3 | 9.9 | 15.2 | 19.5 | 33.0 | 32.0 | 65.0 | .3 | 100.0 |
| ■ 30~39세 (313) | | 5.1 | 12.8 | 17.9 | 16.2 | 33.1 | 32.8 | 65.9 | .0 | 100.0 |
| ■ 40~49세 (305) | | 6.0 | 12.1 | 18.1 | 14.4 | 37.7 | 29.8 | 67.6 | .0 | 100.0 |
| ■ 50대 이상 (280) | | 3.9 | 10.3 | 14.2 | 19.5 | 38.9 | 27.3 | 66.3 | .0 | 100.0 |
| ■ 교육수준 초·중·고 이하 (131) | | 3.7 | 10.6 | 14.3 | 21.3 | 35.5 | 28.8 | 64.3 | .0 | 100.0 |
| ■ 고졸 이상 (491) | | 4.5 | 12.4 | 16.9 | 17.4 | 38.7 | 27.0 | 65.7 | .0 | 100.0 |
| ■ 직 업 대재 이상 (581) | | 5.9 | 10.5 | 16.4 | 16.4 | 33.0 | 34.0 | 67.0 | .2 | 100.0 |
| ■ 농/수/축산업 (26) | | 3.8 | 11.5 | 15.4 | 19.2 | 26.9 | 38.5 | 65.4 | .0 | 100.0 |
| ■ 자영업 (260) | | 5.7 | 10.8 | 16.5 | 16.7 | 34.6 | 32.2 | 66.8 | .0 | 100.0 |
| ■ 블루칼라 (250) | | 5.3 | 12.0 | 17.3 | 19.5 | 33.2 | 29.9 | 63.2 | .0 | 100.0 |
| ■ 화이트칼라 (228) | | 4.8 | 10.0 | 14.9 | 15.8 | 36.3 | 33.0 | 69.3 | .0 | 100.0 |
| ■ 전업주부 (247) | | 3.7 | 11.3 | 15.0 | 16.2 | 41.1 | 27.8 | 68.8 | .0 | 100.0 |
| ■ 학생/무직/기타 (191) | | 6.3 | 12.6 | 18.9 | 18.4 | 33.3 | 28.8 | 62.1 | .6 | 100.0 |
| ■ 가구소득수준 200만원 미만 (224) | | 4.5 | 14.3 | 18.7 | 20.2 | 35.2 | 25.8 | 61.1 | .0 | 100.0 |
| ■ 200~299만원 (353) | | 5.7 | 11.7 | 17.3 | 14.6 | 34.7 | 33.4 | 68.1 | .0 | 100.0 |
| ■ 300~399만원 (352) | | 5.1 | 9.6 | 14.8 | 19.3 | 38.1 | 27.8 | 65.9 | .0 | 100.0 |
| ■ 400만원 이상 (268) | | 4.9 | 10.8 | 15.7 | 15.2 | 34.0 | 34.7 | 68.7 | .4 | 100.0 |
| ■ 모름/무응답 (5) | | .0 | .0 | .0 | 59.4 | 21.1 | 19.5 | 40.6 | .0 | 100.0 |
| ■ 지수영양권 1부 (593) | | 5.1 | 10.3 | 15.4 | 15.8 | 38.1 | 30.5 | 68.6 | .2 | 100.0 |
| ■ 2부 (118) | | 5.9 | 8.5 | 14.4 | 16.9 | 28.0 | 40.7 | 68.6 | .0 | 100.0 |
| ■ 3부 (119) | | 8.4 | 18.5 | 26.9 | 17.6 | 28.6 | 26.9 | 55.5 | .0 | 100.0 |
| ■ 4부 (324) | | 4.3 | 10.2 | 14.5 | 20.1 | 37.3 | 28.1 | 65.4 | .0 | 100.0 |
| ■ 5부 (36) | | .0 | 13.9 | 13.9 | 22.2 | 22.2 | 41.7 | 63.9 | .0 | 100.0 |
| ■ 6부 (13) | | .0 | 38.5 | 38.5 | 7.7 | 46.2 | 7.7 | 53.8 | .0 | 100.0 |
| ■ 정치성향 진보 (299) | | 6.0 | 11.7 | 17.7 | 19.1 | 34.8 | 28.4 | 63.2 | .0 | 100.0 |
| ■ 중보 (581) | | 5.5 | 10.8 | 16.4 | 17.9 | 36.5 | 29.1 | 65.6 | .2 | 100.0 |
| ■ 보수 (323) | | 3.5 | 11.7 | 15.2 | 14.8 | 34.7 | 35.3 | 70.0 | .0 | 100.0 |
| ■ 종교 불교 (300) | | 6.0 | 10.0 | 15.9 | 19.9 | 35.9 | 28.3 | 64.1 | .0 | 100.0 |
| ■ 기독교 (283) | | 5.0 | 11.7 | 16.7 | 14.0 | 38.5 | 30.8 | 69.3 | .0 | 100.0 |
| ■ 천주교 (95) | | 5.3 | 10.5 | 15.7 | 15.8 | 33.6 | 33.8 | 67.4 | 1.1 | 100.0 |
| ■ 기타 (8) | | 12.9 | 12.4 | 25.3 | 12.4 | 49.8 | 12.4 | 62.2 | .0 | 100.0 |
| ■ 종교 없음 (509) | | 4.4 | 11.6 | 16.0 | 17.9 | 34.4 | 31.8 | 66.1 | .0 | 100.0 |
| ■ 모름/무응답 (8) | | 12.3 | 36.9 | 49.2 | 26.2 | 12.3 | 12.3 | 24.6 | .0 | 100.0 |

표 10. 통일과 남한 민주주의의 관계

문) ○○님은 통일이 남한의 민주주의와 어떤 관계가 있다고 생각하십니까?

| | 사례수 | 통일이 되어야 남한에 완전한 민주주의가 이루어진다 | 남한의 민주주의가 완전히 이루어져야 통일이 가능하다 | 통일과는 아무런 관계가 없다 | 계 |
|---------------------|--------|-----------------------------|------------------------------|-----------------|-------|
| | | % | % | % | % |
| ■ 전 체 ■ (1203) | (1203) | 19.3 | 31.2 | 49.5 | 100.0 |
| ■ 성 남 자 ■ (606) | (606) | 18.7 | 31.0 | 50.3 | 100.0 |
| ■ 연 령 ■ (597) | (597) | 19.9 | 31.4 | 48.8 | 100.0 |
| ■ 19~29 세 ■ (305) | (305) | 18.5 | 34.6 | 46.9 | 100.0 |
| ■ 30 대 ■ (313) | (313) | 17.9 | 34.1 | 48.0 | 100.0 |
| ■ 40 대 ■ (305) | (305) | 20.9 | 30.5 | 48.5 | 100.0 |
| ■ 50대 이상 ■ (280) | (280) | 19.8 | 24.8 | 55.4 | 100.0 |
| ■ 교육 수준 ■ (131) | (131) | 23.4 | 18.2 | 58.4 | 100.0 |
| ■ 중졸 이하 ■ (491) | (491) | 18.1 | 31.3 | 50.6 | 100.0 |
| ■ 고졸 이상 ■ (581) | (581) | 19.3 | 34.0 | 46.7 | 100.0 |
| ■ 직업 ■ (26) | (26) | 19.2 | 30.8 | 50.0 | 100.0 |
| ■ 농/수/축산업 ■ (260) | (260) | 21.1 | 26.8 | 52.1 | 100.0 |
| ■ 자영업 ■ (250) | (250) | 17.7 | 30.8 | 51.6 | 100.0 |
| ■ 블루칼라 ■ (228) | (228) | 16.2 | 38.2 | 45.6 | 100.0 |
| ■ 화이트칼라 ■ (247) | (247) | 20.9 | 29.0 | 50.0 | 100.0 |
| ■ 전업주부 ■ (191) | (191) | 20.5 | 32.1 | 47.4 | 100.0 |
| ■ 학생/무직/기타 ■ (224) | (224) | 20.5 | 23.3 | 56.2 | 100.0 |
| ■ 가구소득수준 ■ (353) | (353) | 20.1 | 28.2 | 51.7 | 100.0 |
| ■ 200만원 미만 ■ (352) | (352) | 19.0 | 32.4 | 48.6 | 100.0 |
| ■ 200~299만원 ■ (268) | (268) | 17.6 | 40.6 | 41.8 | 100.0 |
| ■ 300~399만원 ■ (5) | (5) | 20.0 | .0 | 80.0 | 100.0 |
| ■ 400만원 이상 ■ (593) | (593) | 19.4 | 37.4 | 43.2 | 100.0 |
| ■ 모름/무응답 ■ (118) | (118) | 19.5 | 29.7 | 50.8 | 100.0 |
| ■ 지 수 ■ (119) | (119) | 21.8 | 35.3 | 42.9 | 100.0 |
| ■ 수 중 호 부 ■ (324) | (324) | 17.6 | 19.4 | 63.0 | 100.0 |
| ■ 영 남 ■ (36) | (36) | 16.7 | 27.8 | 55.6 | 100.0 |
| ■ 강 담 ■ (13) | (13) | 38.5 | 23.1 | 38.5 | 100.0 |
| ■ 제 주 ■ (299) | (299) | 25.7 | 37.5 | 36.8 | 100.0 |
| ■ 정 치 적 성 향 ■ (581) | (581) | 16.2 | 31.4 | 52.4 | 100.0 |
| ■ 진 중 보 수 ■ (323) | (323) | 18.9 | 24.8 | 56.3 | 100.0 |
| ■ 보 수 교 ■ (300) | (300) | 17.9 | 26.2 | 55.9 | 100.0 |
| ■ 불 교 ■ (283) | (283) | 22.2 | 34.6 | 43.2 | 100.0 |
| ■ 기 독 주 교 ■ (95) | (95) | 18.8 | 32.5 | 48.7 | 100.0 |
| ■ 천 주 교 ■ (8) | (8) | 24.9 | 37.8 | 37.3 | 100.0 |
| ■ 기 타 ■ (509) | (509) | 18.8 | 31.7 | 49.5 | 100.0 |
| ■ 종교 없음 ■ (8) | (8) | .0 | 38.1 | 61.9 | 100.0 |
| ■ 모름/무응답 ■ (8) | (8) | .0 | 38.1 | 61.9 | 100.0 |

표 11. 통일과 북한 민주주의의 관계

문) ○○님은 통일이 북한의 민주주의와 어떤 관계가 있다고 생각하십니까?

| | 사례수 | 통일이 되어야 북한에 완전한 민주주의가 이루어진다 | 북한의 민주주의가 완전히 이루어져야 통일이 가능하다 | 통일과는 아무런 관계가 없다 | 계 |
|---|--|--|--|--|--|
| | | % | % | % | % |
| ■ 전 체 ■ ■ 성 남 자 ■ ■ 연 령 ■ 19~29 세 30 대 40 대 50대 이상 | (1203) (606) (597) (305) (313) (305) (280) | 28.7 27.9 29.4 29.1 27.6 31.1 26.9 | 27.7 27.0 28.5 28.7 30.5 27.6 23.8 | 43.6 45.1 42.1 42.3 41.9 41.3 49.3 | 100.0 100.0 100.0 100.0 100.0 100.0 100.0 |
| ■ 교육 수준 ■ ■ 종 출 이 출 ■ ■ 고 재 이 상 ■ ■ 직 업 ■ 농/수/축산업 자영업 블루칼라 화이트칼라 전업주부 학생/무직/기타 | (131) (491) (581) (26) (260) (250) (228) (247) (191) | 28.8 26.6 30.4 30.8 30.0 23.6 28.5 29.1 33.1 | 20.6 27.7 29.4 23.1 26.4 27.6 31.1 28.6 25.2 | 50.6 45.7 40.2 46.2 43.6 48.8 40.5 42.3 41.7 | 100.0 100.0 100.0 100.0 100.0 100.0 100.0 100.0 100.0 |
| ■ 가구 소득 수준 ■ 200만원 미만 200~299만원 300~399만원 400만원 이상 모름/무응답 | (224) (353) (352) (268) (5) | 32.2 26.9 27.8 29.4 20.0 | 20.2 27.6 28.1 34.2 .0 | 47.6 45.5 44.1 36.3 80.0 | 100.0 100.0 100.0 100.0 100.0 |
| ■ 지 역 ■ ■ 수 도 부 남 ■ ■ 수 도 부 남 ■ ■ 영 강 ■ ■ 제 정 ■ ■ 진 보 ■ ■ 중 보 ■ ■ 중 보 ■ ■ 불 교 ■ ■ 기 독 주 ■ ■ 천 주 ■ ■ 기 타 ■ ■ 종 교 ■ ■ 없 음 ■ ■ 모 르 음 / 무 응 답 ■ | (593) (118) (119) (324) (36) (13) (299) (581) (323) (300) (283) (95) (8) (509) (8) | 30.0 31.4 28.6 25.0 22.2 53.8 35.0 25.3 28.8 24.5 29.3 29.5 37.8 30.8 12.3 | 30.0 27.1 36.1 21.0 30.6 15.4 32.2 29.2 21.0 25.3 33.2 25.0 12.4 26.7 38.1 | 40.0 41.5 35.3 54.0 47.2 30.8 32.8 45.5 50.1 50.2 37.5 45.5 49.8 42.5 49.6 | 100.0 100.0 100.0 100.0 100.0 100.0 100.0 100.0 100.0 100.0 100.0 100.0 100.0 100.0 100.0 100.0 |

표 12. 희망하는 통일 한국의 체제

문) ○○님은 통일 한국이 어떤 체제가 되어야 한다고 생각하십니까?

| | 사례수 | 남한의 현 체제를 그대로 유지한다 | 남한과 북한의 체제를 절충한다 | 통일이후에도 남북한 두 체제를 각기 유지한다 | 통일이 이루어지기만 하면 어떤 체제이든 상관없다 | 계 |
|-------------------|--------|--------------------|------------------|--------------------------|----------------------------|-------|
| | | % | % | % | % | % |
| ■ 전 체제 (1203) | (1203) | 43.6 | 39.1 | 13.3 | 4.0 | 100.0 |
| ■ 남 자 체제 (606) | (606) | 45.1 | 38.7 | 11.9 | 4.3 | 100.0 |
| ■ 연 령 자 체제 (597) | (597) | 42.1 | 39.5 | 14.7 | 3.7 | 100.0 |
| ■ 19~29 세 대 (305) | (305) | 43.7 | 40.2 | 13.2 | 3.0 | 100.0 |
| ■ 30 대 (313) | (313) | 45.8 | 38.6 | 12.1 | 3.5 | 100.0 |
| ■ 40 대 (305) | (305) | 38.6 | 40.5 | 16.7 | 4.3 | 100.0 |
| ■ 50대 이상 (280) | (280) | 46.7 | 37.0 | 11.0 | 5.4 | 100.0 |
| ■ 교육 수준별 (131) | (131) | 46.2 | 34.2 | 12.8 | 6.9 | 100.0 |
| ■ 중졸 이하 (491) | (491) | 45.9 | 34.6 | 14.4 | 5.1 | 100.0 |
| ■ 고졸 이상 (581) | (581) | 41.1 | 44.1 | 12.4 | 2.4 | 100.0 |
| ■ 직업별 (26) | (26) | 42.3 | 46.2 | 7.7 | 3.8 | 100.0 |
| ■ 농/수/축산업 (260) | (260) | 44.4 | 34.9 | 15.7 | 5.0 | 100.0 |
| ■ 자영업 (250) | (250) | 46.3 | 37.2 | 11.2 | 5.2 | 100.0 |
| ■ 블루칼라 (228) | (228) | 40.8 | 43.9 | 12.7 | 2.6 | 100.0 |
| ■ 화이트칼라 (247) | (247) | 43.5 | 36.4 | 15.3 | 4.8 | 100.0 |
| ■ 전업주부 (191) | (191) | 42.7 | 44.2 | 11.5 | 1.6 | 100.0 |
| ■ 학생/무직/기타 (224) | (224) | 39.2 | 41.6 | 13.0 | 6.3 | 100.0 |
| ■ 가구소득수준 (353) | (353) | 43.8 | 42.4 | 10.7 | 3.1 | 100.0 |
| ■ 200만원 미만 (352) | (352) | 46.5 | 35.3 | 14.5 | 3.7 | 100.0 |
| ■ 200~299만원 (268) | (268) | 42.9 | 37.7 | 15.6 | 3.8 | 100.0 |
| ■ 300~399만원 (5) | (5) | 60.5 | 39.5 | .0 | .0 | 100.0 |
| ■ 400만원 이상 (593) | (593) | 50.2 | 37.3 | 10.7 | 1.7 | 100.0 |
| ■ 모름/무응답 (118) | (118) | 32.2 | 39.0 | 24.6 | 4.2 | 100.0 |
| ■ 지역별 (119) | (119) | 28.6 | 50.4 | 14.3 | 6.7 | 100.0 |
| ■ 수도권 (324) | (324) | 44.4 | 34.9 | 14.2 | 6.5 | 100.0 |
| ■ 영남 (36) | (36) | 25.0 | 55.6 | 11.1 | 8.3 | 100.0 |
| ■ 강권 (13) | (13) | 15.4 | 76.9 | .0 | 7.7 | 100.0 |
| ■ 정치 성향 (299) | (299) | 38.2 | 44.8 | 13.7 | 3.3 | 100.0 |
| ■ 진보 (581) | (581) | 44.4 | 39.4 | 12.4 | 3.8 | 100.0 |
| ■ 중도 (323) | (323) | 47.3 | 33.3 | 14.5 | 5.0 | 100.0 |
| ■ 종교별 (300) | (300) | 41.7 | 39.4 | 14.0 | 5.0 | 100.0 |
| ■ 불교 (283) | (283) | 41.7 | 39.2 | 14.1 | 4.9 | 100.0 |
| ■ 기독교 (95) | (95) | 39.0 | 42.1 | 16.7 | 2.2 | 100.0 |
| ■ 기타 (8) | (8) | 37.3 | 37.3 | 25.3 | .0 | 100.0 |
| ■ 종교 없음 (509) | (509) | 47.1 | 38.2 | 11.4 | 3.4 | 100.0 |
| ■ 모름/무응답 (8) | (8) | 24.6 | 48.9 | 26.5 | .0 | 100.0 |

표 13. 남북한 관계에 대한 인식

문) ○○님은 북한이 우리에게 어떤 대상이라고 생각하십니까?

| | 사례수 | 지원대상 | 협력대상 | 경쟁대상 | 경계대상 | 적대대상 | 계 |
|-------------------|-----|------|------|------|------|------|-------|
| | | % | % | % | % | % | % |
| ■ 전 체 (1203) | | 17.4 | 50.7 | 2.3 | 20.6 | 9.0 | 100.0 |
| ■ 성 남 자 (606) | | 16.3 | 49.7 | 2.2 | 21.2 | 10.7 | 100.0 |
| ■ 연 여 (597) | | 18.5 | 51.7 | 2.3 | 20.1 | 7.3 | 100.0 |
| ■ 령 19~29 세 (305) | | 16.2 | 52.6 | 3.7 | 18.6 | 9.0 | 100.0 |
| ■ 30 대 (313) | | 13.1 | 54.9 | 1.3 | 19.9 | 10.8 | 100.0 |
| ■ 40 대 (305) | | 19.3 | 52.6 | 2.3 | 18.4 | 7.5 | 100.0 |
| ■ 50대 이상 (280) | | 21.3 | 41.9 | 1.8 | 26.2 | 8.8 | 100.0 |
| ■ 교육수준 (131) | | 29.5 | 44.6 | 2.3 | 22.0 | 1.5 | 100.0 |
| ■ 중졸 이하 (491) | | 17.1 | 45.3 | 3.3 | 23.0 | 11.3 | 100.0 |
| ■ 고졸 이상 (581) | | 14.9 | 56.6 | 1.4 | 18.3 | 8.8 | 100.0 |
| ■ 직업 (26) | | 30.8 | 50.0 | .0 | 19.2 | .0 | 100.0 |
| ■ 농/수/축산업 (260) | | 14.2 | 43.7 | .8 | 28.0 | 13.4 | 100.0 |
| ■ 자영업 (250) | | 16.0 | 50.5 | 4.0 | 18.4 | 11.1 | 100.0 |
| ■ 블루칼라 (228) | | 18.4 | 56.5 | 1.8 | 16.3 | 7.0 | 100.0 |
| ■ 화이트칼라 (247) | | 20.5 | 50.4 | 2.8 | 19.8 | 6.4 | 100.0 |
| ■ 전업주부 (191) | | 16.4 | 54.1 | 2.1 | 20.1 | 7.3 | 100.0 |
| ■ 학생/무직/기타 (224) | | 18.7 | 53.6 | 3.1 | 17.9 | 6.6 | 100.0 |
| ■ 가구소득수준 (353) | | 16.6 | 53.2 | 2.6 | 20.1 | 7.6 | 100.0 |
| ■ 200만원 미만 (352) | | 17.9 | 45.5 | 1.4 | 24.8 | 10.4 | 100.0 |
| ■ 200~299만원 (268) | | 16.4 | 51.8 | 2.2 | 18.3 | 11.2 | 100.0 |
| ■ 300~399만원 (5) | | 21.1 | 59.5 | .0 | 19.4 | .0 | 100.0 |
| ■ 400만원 이상 (593) | | 17.9 | 46.5 | 1.5 | 22.3 | 11.7 | 100.0 |
| ■ 모름/무응답 (118) | | 13.6 | 62.7 | 1.7 | 17.8 | 4.2 | 100.0 |
| ■ 지역별 (119) | | 24.4 | 53.8 | 5.9 | 10.1 | 5.9 | 100.0 |
| ■ 수도권 (324) | | 15.7 | 51.9 | 1.9 | 24.1 | 6.5 | 100.0 |
| ■ 호남권 (36) | | 11.1 | 52.8 | 8.3 | 13.9 | 13.9 | 100.0 |
| ■ 영남권 (13) | | 23.1 | 69.2 | .0 | .0 | 7.7 | 100.0 |
| ■ 강원권 (299) | | 16.7 | 60.9 | 2.0 | 15.5 | 5.0 | 100.0 |
| ■ 충청권 (581) | | 16.8 | 49.9 | 2.3 | 22.1 | 9.0 | 100.0 |
| ■ 정지정보 (323) | | 18.9 | 42.7 | 2.5 | 22.9 | 12.9 | 100.0 |
| ■ 종교별 (300) | | 20.9 | 46.8 | 2.0 | 25.0 | 5.3 | 100.0 |
| ■ 불교 (283) | | 19.0 | 50.2 | 4.3 | 17.4 | 9.1 | 100.0 |
| ■ 기독교 (95) | | 14.8 | 50.4 | 1.1 | 19.1 | 14.7 | 100.0 |
| ■ 기타 (8) | | 12.4 | 62.7 | .0 | 24.9 | .0 | 100.0 |
| ■ 종교없음 (509) | | 15.2 | 52.6 | 1.6 | 20.2 | 10.4 | 100.0 |
| ■ 모름/무응답 (8) | | .0 | 87.4 | .0 | 12.6 | .0 | 100.0 |

1. 우리가 도와주어야 할 지원대상이다
2. 우리와 힘을 합쳐 협력해야 할 대상이다
3. 우리와 선의의 경쟁을 하는 대상이다
4. 우리가 경계해야 할 대상이다
5. 우리의 안전을 위협하는 적대대상이다

표 14. 북한 정권을 대화와 타협이 가능한 상대로 생각하는 정도

문) ○○님 통일을 함께 논의할 상대로 북한 정권이 대화와 타협이 가능한 상대라고 생각하십니까?

| | 사례수 | ① | ② | ①+② | ③ | ④ | ③+④ | 계 |
|--------------------------|-----|------------|------------------|------|-------------------|-------------------|------|-------|
| | | 매우 가능하다 | 어느 정도 가능하다 | | 별로 가능하지 않는다 | 전혀 가능하지 않는다 | | |
| | | % | % | % | % | % | % | % |
| ■ 전 체 (1203) | | 2.9 | 38.0 | 40.9 | 44.7 | 14.4 | 59.1 | 100.0 |
| ■ 성 남 (606) | | 4.5 | 39.6 | 44.0 | 41.1 | 14.9 | 56.0 | 100.0 |
| ■ 여 (597) | | 1.3 | 36.4 | 37.8 | 48.4 | 13.9 | 62.2 | 100.0 |
| ■ 연 령 19~29세 (305) | | 2.3 | 39.5 | 41.8 | 43.6 | 14.6 | 58.2 | 100.0 |
| ■ 30대 (313) | | 3.5 | 38.7 | 42.2 | 43.2 | 14.6 | 57.8 | 100.0 |
| ■ 40대 (305) | | 3.3 | 40.3 | 43.7 | 45.2 | 11.1 | 56.3 | 100.0 |
| ■ 50대 이상 (280) | | 2.5 | 33.1 | 35.6 | 47.0 | 17.5 | 64.4 | 100.0 |
| ■ 교육 수준 이차 이하 (131) | | 3.0 | 30.3 | 33.4 | 49.2 | 17.5 | 66.6 | 100.0 |
| ■ 중졸 이상 (491) | | 2.0 | 34.2 | 36.2 | 47.1 | 16.7 | 63.8 | 100.0 |
| ■ 대재 이차 이상 (581) | | 3.6 | 43.0 | 46.6 | 41.6 | 11.8 | 53.4 | 100.0 |
| ■ 직업 농/수/축산업 (26) | | 3.8 | 34.6 | 38.5 | 46.2 | 15.4 | 61.5 | 100.0 |
| ■ 자영업 (260) | | 4.6 | 31.4 | 36.0 | 49.0 | 14.9 | 64.0 | 100.0 |
| ■ 블루칼라 (250) | | 3.6 | 42.0 | 45.7 | 40.4 | 14.0 | 54.3 | 100.0 |
| ■ 화이트칼라 (228) | | 2.6 | 42.9 | 45.6 | 43.9 | 10.5 | 54.4 | 100.0 |
| ■ 전업주부 (247) | | .8 | 36.4 | 37.2 | 47.1 | 15.7 | 62.8 | 100.0 |
| ■ 학생/무직/기타 (191) | | 2.6 | 38.4 | 41.0 | 42.1 | 17.0 | 59.0 | 100.0 |
| ■ 가구소득 수준 200만원 미만 (224) | | 3.6 | 35.3 | 38.8 | 43.8 | 17.4 | 61.2 | 100.0 |
| ■ 200~299만원 (353) | | 2.8 | 41.3 | 44.1 | 42.3 | 13.6 | 55.9 | 100.0 |
| ■ 300~399만원 (352) | | 2.8 | 37.0 | 39.8 | 45.7 | 14.5 | 60.2 | 100.0 |
| ■ 400만원 이상 (268) | | 2.6 | 36.9 | 39.5 | 47.3 | 13.2 | 60.5 | 100.0 |
| ■ 모름/무응답 (5) | | .0 | 59.5 | 59.5 | 40.5 | .0 | 40.5 | 100.0 |
| ■ 지수 중 영남권 (593) | | 3.2 | 35.4 | 38.7 | 46.8 | 14.5 | 61.3 | 100.0 |
| ■ 호남권 (118) | | 2.5 | 40.7 | 43.2 | 44.9 | 11.9 | 56.8 | 100.0 |
| ■ 영남권 (119) | | 6.7 | 57.1 | 63.9 | 29.4 | 6.7 | 36.1 | 100.0 |
| ■ 강원권 (324) | | .9 | 33.3 | 34.3 | 48.5 | 17.3 | 65.7 | 100.0 |
| ■ 제주권 (36) | | .0 | 47.2 | 47.2 | 36.1 | 16.7 | 52.8 | 100.0 |
| ■ 제정 전 (13) | | 15.4 | 46.2 | 61.5 | 15.4 | 23.1 | 38.5 | 100.0 |
| ■ 정치 정보 전성향 적도 (299) | | 6.0 | 50.1 | 56.1 | 36.4 | 7.4 | 43.9 | 100.0 |
| ■ 중보 수적도 (581) | | 2.4 | 37.7 | 40.1 | 46.6 | 13.3 | 59.9 | 100.0 |
| ■ 종교 중교 없음 (323) | | .9 | 27.3 | 28.2 | 48.9 | 22.9 | 71.8 | 100.0 |
| ■ 종교 없음 (300) | | 3.6 | 35.6 | 39.2 | 44.2 | 16.6 | 60.8 | 100.0 |
| ■ 기독교 (283) | | 2.1 | 36.4 | 38.6 | 46.8 | 14.6 | 61.4 | 100.0 |
| ■ 천주교 (95) | | 1.1 | 46.4 | 47.5 | 34.7 | 17.8 | 52.5 | 100.0 |
| ■ 기타 (8) | | .0 | 62.7 | 62.7 | 24.9 | 12.4 | 37.3 | 100.0 |
| ■ 종교 없음 (509) | | 3.4 | 38.2 | 41.5 | 46.1 | 12.4 | 58.5 | 100.0 |
| ■ 모름/무응답 (8) | | .0 | 48.9 | 48.9 | 38.8 | 12.3 | 51.1 | 100.0 |

표15. 북한 정권의 통일 희망 정도에 대한 인식

문) ○○님은 북한 정권이 얼마나 통일을 원한다고 생각하십니까?
 혹은 원하지 않는다고 생각하십니까?

| | 사례수 | ① | ② | ①+② | ③ | ④ | ③+④ | 모름/ 무응답 | 계 |
|-----------------------|--------|-----------|-----------|------|------------------|------------------|------|------------|-------|
| | | 매우 원한다 | 다소 원한다 | | 별로 원하지 않는다 | 전혀 원하지 않는다 | | | |
| | | % | % | % | % | % | % | % | % |
| ■ 전 체 ■ 성남자 (1203) | (1203) | 2.8 | 18.4 | 21.2 | 51.9 | 26.8 | 78.7 | .1 | 100.0 |
| ■ 여자 (606) | (606) | 3.8 | 17.4 | 21.3 | 50.9 | 27.9 | 78.7 | .0 | 100.0 |
| ■ 연령 (597) | (597) | 1.8 | 19.3 | 21.2 | 52.9 | 25.7 | 78.7 | .2 | 100.0 |
| ■ 19~29세 (305) | (305) | 3.0 | 17.8 | 20.8 | 53.1 | 26.1 | 79.2 | .0 | 100.0 |
| ■ 30대 (313) | (313) | 2.2 | 20.1 | 22.3 | 50.3 | 27.1 | 77.4 | .3 | 100.0 |
| ■ 40대 (305) | (305) | 5.4 | 19.7 | 25.0 | 53.1 | 21.9 | 75.0 | .0 | 100.0 |
| ■ 50대 이상 (280) | (280) | .7 | 15.6 | 16.3 | 51.1 | 32.5 | 83.7 | .0 | 100.0 |
| ■ 교육수준 (131) | (131) | .8 | 17.4 | 18.2 | 47.0 | 34.8 | 81.8 | .0 | 100.0 |
| ■ 중졸 이하 (491) | (491) | 2.5 | 16.6 | 19.1 | 52.7 | 28.2 | 80.9 | .0 | 100.0 |
| ■ 고졸 이상 (581) | (581) | 3.6 | 20.1 | 23.7 | 52.3 | 23.9 | 76.1 | .2 | 100.0 |
| ■ 직업 (26) | (26) | 7.7 | 19.2 | 26.9 | 42.3 | 30.8 | 73.1 | .0 | 100.0 |
| ■ 농/수/축산업 (260) | (260) | 1.5 | 16.1 | 17.6 | 55.2 | 26.8 | 82.0 | .4 | 100.0 |
| ■ 자영업 (250) | (250) | 4.1 | 18.8 | 22.9 | 50.9 | 26.2 | 77.1 | .0 | 100.0 |
| ■ 블루칼라 (228) | (228) | 4.0 | 20.2 | 24.1 | 53.9 | 22.0 | 75.9 | .0 | 100.0 |
| ■ 화이트칼라 (247) | (247) | 1.6 | 19.3 | 20.9 | 48.8 | 30.2 | 79.1 | .0 | 100.0 |
| ■ 전업주부 (191) | (191) | 2.6 | 17.4 | 20.0 | 51.5 | 28.4 | 80.0 | .0 | 100.0 |
| ■ 학생/무직/기타 (224) | (224) | 2.3 | 16.5 | 18.7 | 49.2 | 32.1 | 81.3 | .0 | 100.0 |
| ■ 가구소득수준 (353) | (353) | 2.0 | 21.5 | 23.5 | 50.9 | 25.4 | 76.2 | .3 | 100.0 |
| ■ 200만원 미만 (352) | (352) | 2.6 | 18.2 | 20.7 | 52.9 | 26.3 | 79.3 | .0 | 100.0 |
| ■ 200~299만원 (268) | (268) | 4.9 | 15.7 | 20.6 | 54.4 | 25.1 | 79.4 | .0 | 100.0 |
| ■ 300~399만원 (5) | (5) | .0 | 41.1 | 41.1 | 39.5 | 19.4 | 58.9 | .0 | 100.0 |
| ■ 400만원 이상 (593) | (593) | 2.7 | 19.0 | 21.8 | 54.3 | 23.9 | 78.2 | .0 | 100.0 |
| ■ 모름/무응답 (118) | (118) | 6.8 | 9.3 | 16.1 | 44.9 | 39.0 | 83.9 | .0 | 100.0 |
| ■ 지연도별 (119) | (119) | 5.0 | 26.9 | 31.9 | 51.3 | 16.0 | 67.2 | .8 | 100.0 |
| ■ 수도권 (324) | (324) | .6 | 17.3 | 17.9 | 51.9 | 30.2 | 82.1 | .0 | 100.0 |
| ■ 중부권 (36) | (36) | .0 | 13.9 | 13.9 | 44.4 | 41.7 | 86.1 | .0 | 100.0 |
| ■ 호남권 (13) | (13) | 15.4 | 30.8 | 46.2 | 30.8 | 23.1 | 53.8 | .0 | 100.0 |
| ■ 영남권 (299) | (299) | 4.4 | 24.1 | 28.4 | 47.1 | 24.4 | 71.6 | .0 | 100.0 |
| ■ 정치성향 (581) | (581) | 2.4 | 18.9 | 21.3 | 54.4 | 24.1 | 78.5 | .2 | 100.0 |
| ■ 진보 (323) | (323) | 2.2 | 12.1 | 14.3 | 51.8 | 33.9 | 85.7 | .0 | 100.0 |
| ■ 중보 (300) | (300) | 2.0 | 14.7 | 16.7 | 50.9 | 32.5 | 83.3 | .0 | 100.0 |
| ■ 보수 (283) | (283) | 3.2 | 21.5 | 24.7 | 49.2 | 26.1 | 75.3 | .0 | 100.0 |
| ■ 불교 (95) | (95) | 3.2 | 21.1 | 24.3 | 46.2 | 29.5 | 75.7 | .0 | 100.0 |
| ■ 천주교 (8) | (8) | .0 | 24.9 | 24.9 | 49.8 | 25.3 | 75.1 | .0 | 100.0 |
| ■ 기교 없음 (509) | (509) | 3.0 | 18.3 | 21.3 | 55.1 | 23.4 | 78.5 | .2 | 100.0 |
| ■ 종교없음 (8) | (8) | 12.0 | 12.3 | 24.3 | 49.6 | 26.2 | 75.7 | .0 | 100.0 |
| ■ 모름/무응답 | | | | | | | | | |

표16. 최근 북한의 변화에 대한 인식

문) ○○님은 최근 몇 년간 북한이 얼마나 변하고 있다고 생각하십니까?

| | 사례수 | ① | ② | ①+② | ③ | ④ | ③+④ | 계 |
|-------------------------|-----|-----------------|-----------------|------|-----------------------|-----------------------|------|-------|
| | | 많이 변하고 있다 | 약간 변하고 있다 | | 별로 변하지 않고 있다 | 거의 변하지 않고 있다 | | |
| | | % | % | % | % | % | % | % |
| ■ 전 체 (1203) | | 7.2 | 38.0 | 45.1 | 38.6 | 16.2 | 54.9 | 100.0 |
| ■ 남 자 (606) | | 7.5 | 38.1 | 45.6 | 37.6 | 16.8 | 54.4 | 100.0 |
| ■ 여 자 (597) | | 6.9 | 37.8 | 44.7 | 39.7 | 15.6 | 55.3 | 100.0 |
| ■ 연 령 19~29 세 (305) | | 8.6 | 35.6 | 44.1 | 39.0 | 16.9 | 55.9 | 100.0 |
| ■ 30 대 (313) | | 7.4 | 33.8 | 41.2 | 39.9 | 18.9 | 58.8 | 100.0 |
| ■ 40 대 (305) | | 7.6 | 42.7 | 50.3 | 37.9 | 11.7 | 49.7 | 100.0 |
| ■ 50대 이상 (280) | | 5.0 | 40.0 | 45.0 | 37.6 | 17.3 | 55.0 | 100.0 |
| ■ 교육수준 이 상 (131) | | 8.4 | 39.2 | 47.6 | 34.9 | 17.5 | 52.4 | 100.0 |
| ■ 중졸 이하 (491) | | 6.4 | 34.4 | 40.7 | 40.8 | 18.5 | 59.3 | 100.0 |
| ■ 대재 이 상 (581) | | 7.6 | 40.7 | 48.3 | 37.7 | 14.0 | 51.7 | 100.0 |
| ■ 직 업 (26) | | 15.4 | 34.6 | 50.0 | 50.0 | .0 | 50.0 | 100.0 |
| ■ 농/수/축 산 업 (260) | | 5.8 | 36.8 | 42.6 | 40.9 | 16.5 | 57.4 | 100.0 |
| ■ 자 영 업 (250) | | 7.3 | 39.2 | 46.4 | 34.4 | 19.1 | 53.6 | 100.0 |
| ■ 블루 칼라 (228) | | 9.3 | 43.8 | 53.1 | 34.2 | 12.7 | 46.9 | 100.0 |
| ■ 화이트칼라 (247) | | 5.3 | 36.2 | 41.5 | 42.7 | 15.8 | 58.5 | 100.0 |
| ■ 전 업 주 (191) | | 7.9 | 33.6 | 41.5 | 39.5 | 19.0 | 58.5 | 100.0 |
| ■ 학생/무직/기타 (224) | | 9.4 | 39.7 | 49.1 | 34.8 | 16.0 | 50.9 | 100.0 |
| ■ 가구소득수준 200만원 미만 (353) | | 5.4 | 37.8 | 43.2 | 39.8 | 17.0 | 56.8 | 100.0 |
| ■ 200~299만원 (352) | | 6.0 | 38.0 | 44.0 | 40.4 | 15.6 | 56.0 | 100.0 |
| ■ 300~399만원 (268) | | 9.4 | 36.2 | 45.6 | 38.0 | 16.4 | 54.4 | 100.0 |
| ■ 400만원 이상 (5) | | .0 | 60.5 | 60.5 | 39.5 | .0 | 39.5 | 100.0 |
| ■ 모름/무응답 (593) | | 6.5 | 38.0 | 44.5 | 38.6 | 16.9 | 55.5 | 100.0 |
| ■ 지 수 (118) | | 6.8 | 37.3 | 44.1 | 40.7 | 15.3 | 55.9 | 100.0 |
| ■ 중 호 영 남 (119) | | 17.6 | 47.1 | 64.7 | 21.8 | 13.4 | 35.3 | 100.0 |
| ■ 강 권 권 원 주 (324) | | 3.7 | 35.5 | 39.2 | 43.2 | 17.6 | 60.8 | 100.0 |
| ■ 제 정 정 성 (36) | | 11.1 | 33.3 | 44.4 | 47.2 | 8.3 | 55.6 | 100.0 |
| ■ 정 치 적 성 향 적 도 (13) | | 23.1 | 30.8 | 53.8 | 38.5 | 7.7 | 46.2 | 100.0 |
| ■ 정 치 적 성 향 적 도 (299) | | 10.7 | 41.1 | 51.9 | 36.7 | 11.4 | 48.1 | 100.0 |
| ■ 정 치 적 성 향 적 도 (581) | | 5.9 | 38.7 | 44.5 | 39.5 | 16.0 | 55.5 | 100.0 |
| ■ 정 치 적 성 향 적 도 (323) | | 6.3 | 33.7 | 40.0 | 39.0 | 21.0 | 60.0 | 100.0 |
| ■ 중 교 (300) | | 7.7 | 32.8 | 40.5 | 42.9 | 16.6 | 59.5 | 100.0 |
| ■ 기 독 교 (283) | | 8.2 | 40.2 | 48.4 | 36.8 | 14.8 | 51.6 | 100.0 |
| ■ 천 주 교 (95) | | 12.6 | 50.6 | 63.3 | 22.1 | 14.7 | 36.7 | 100.0 |
| ■ 기 타 (8) | | .0 | 24.9 | 24.9 | 37.3 | 37.8 | 75.1 | 100.0 |
| ■ 종교 없음 (509) | | 5.6 | 37.4 | 42.9 | 40.1 | 16.9 | 57.1 | 100.0 |
| ■ 모름/무응답 (8) | | .0 | 50.4 | 50.4 | 49.6 | .0 | 49.6 | 100.0 |

표17. 향후 북한의 무력도발 가능성 예측

문) ○○님은 앞으로 북한의 무력도발 가능성이 얼마나 있다고 생각하십니까?
혹은 없다고 생각하십니까?

| | 사례수 | ① | ② | ①+② | ③ | ④ | ③+④ | 계 |
|-----------------|--------|----------|----------|------|----------|----------|------|-------|
| | | 많이 있다 | 약간 있다 | | 별로 없다 | 전혀 없다 | | |
| | | % | % | % | % | % | % | % |
| ■ 전성체 ■ (1203) | (1203) | 14.4 | 49.2 | 63.6 | 30.0 | 6.4 | 36.4 | 100.0 |
| ■ 남자 ■ (606) | (606) | 14.7 | 48.3 | 62.9 | 29.5 | 7.5 | 37.1 | 100.0 |
| ■ 여성 ■ (597) | (597) | 14.2 | 50.1 | 64.3 | 30.5 | 5.2 | 35.7 | 100.0 |
| ■ 연령 ■ | | | | | | | | |
| 19~29세 (305) | (305) | 23.9 | 47.1 | 71.0 | 23.4 | 5.6 | 29.0 | 100.0 |
| 30~39세 (313) | (313) | 12.8 | 52.0 | 64.8 | 30.1 | 5.1 | 35.2 | 100.0 |
| 40~49세 (305) | (305) | 9.9 | 50.2 | 60.0 | 32.4 | 7.5 | 40.0 | 100.0 |
| 50대 이상 (280) | (280) | 11.0 | 47.2 | 58.2 | 34.4 | 7.4 | 41.8 | 100.0 |
| ■ 교육수준 ■ | | | | | | | | |
| 고졸 이하 (131) | (131) | 8.4 | 45.5 | 53.9 | 36.2 | 9.8 | 46.1 | 100.0 |
| 고졸 이상 (491) | (491) | 13.5 | 51.3 | 64.8 | 28.3 | 6.9 | 35.2 | 100.0 |
| ■ 직업 ■ | | | | | | | | |
| 농/수/축산업 (26) | (26) | 15.4 | 46.2 | 61.5 | 30.8 | 7.7 | 38.5 | 100.0 |
| 자영업 (260) | (260) | 12.7 | 51.5 | 64.2 | 29.7 | 6.1 | 35.8 | 100.0 |
| 블루칼라 (250) | (250) | 13.3 | 48.0 | 61.3 | 32.0 | 6.7 | 38.7 | 100.0 |
| 화이트칼라 (228) | (228) | 14.5 | 48.7 | 63.2 | 31.5 | 5.3 | 36.8 | 100.0 |
| 전업주부 (247) | (247) | 10.8 | 52.1 | 62.9 | 31.4 | 5.7 | 37.1 | 100.0 |
| 학생/무직/기타 (191) | (191) | 22.8 | 44.6 | 67.4 | 24.2 | 8.4 | 32.6 | 100.0 |
| ■ 가구소득수준 ■ | | | | | | | | |
| 200만원 미만 (224) | (224) | 16.1 | 46.4 | 62.5 | 28.5 | 8.9 | 37.5 | 100.0 |
| 200~299만원 (353) | (353) | 12.8 | 49.7 | 62.5 | 31.4 | 6.2 | 37.5 | 100.0 |
| 300~399만원 (352) | (352) | 12.0 | 48.8 | 60.8 | 32.1 | 7.1 | 39.2 | 100.0 |
| 400만원 이상 (268) | (268) | 18.7 | 51.0 | 69.7 | 26.5 | 3.7 | 30.3 | 100.0 |
| 모름/무응답 (5) | (5) | .0 | 59.9 | 59.9 | 40.1 | .0 | 40.1 | 100.0 |
| ■ 지역 ■ | | | | | | | | |
| 수도권 (593) | (593) | 17.0 | 51.7 | 68.7 | 27.0 | 4.3 | 31.3 | 100.0 |
| 중부권 (118) | (118) | 21.2 | 36.4 | 57.6 | 34.7 | 7.6 | 42.4 | 100.0 |
| 호남권 (119) | (119) | 9.2 | 55.5 | 64.7 | 30.3 | 5.0 | 35.3 | 100.0 |
| 영강권 (324) | (324) | 8.0 | 46.6 | 54.6 | 35.2 | 10.2 | 45.4 | 100.0 |
| 제주권 (36) | (36) | 22.2 | 55.6 | 77.8 | 16.7 | 5.6 | 22.2 | 100.0 |
| 정치적 성향 (13) | (13) | 23.1 | 38.5 | 61.5 | 30.8 | 7.7 | 38.5 | 100.0 |
| ■ 정치정보 ■ | | | | | | | | |
| 진보 (299) | (299) | 15.1 | 48.3 | 63.5 | 31.9 | 4.7 | 36.5 | 100.0 |
| 중도 (581) | (581) | 12.5 | 48.8 | 61.3 | 31.6 | 7.1 | 38.7 | 100.0 |
| 보수 (323) | (323) | 17.3 | 50.5 | 67.9 | 25.4 | 6.8 | 32.1 | 100.0 |
| ■ 종교 ■ | | | | | | | | |
| 불교 (300) | (300) | 10.0 | 51.8 | 61.8 | 33.2 | 5.0 | 38.2 | 100.0 |
| 기독교 (283) | (283) | 16.7 | 45.9 | 62.6 | 30.0 | 7.4 | 37.4 | 100.0 |
| 천주교 (95) | (95) | 21.1 | 42.3 | 63.3 | 30.4 | 6.3 | 36.7 | 100.0 |
| 기타 (8) | (8) | .0 | 37.3 | 37.3 | 49.8 | 12.9 | 62.7 | 100.0 |
| 종교 없음 (509) | (509) | 15.0 | 51.1 | 66.1 | 27.4 | 6.5 | 33.9 | 100.0 |
| 모름/무응답 (8) | (8) | .0 | 36.6 | 36.6 | 51.1 | 12.3 | 63.4 | 100.0 |

표18-1. 북한 사회 인지도 - ㉔ 선군정치

문) 북한과 관련된 다음 사항에 대해 얼마나 알고 계십니까?
 혹은 모르고 계십니까?
 ㉔ 선군정치

| | 사례수 | 잘 안다 | 조금 안다 | 들어본 적 있다 | 전혀 모른다 | 계 |
|-------------------------|-----|------|-------|----------|--------|-------|
| | | % | % | % | % | % |
| ■ 전 체 (1202) | | 3.8 | 16.4 | 25.2 | 54.6 | 100.0 |
| ■ 남 자 (606) | | 5.5 | 22.0 | 28.5 | 44.1 | 100.0 |
| ■ 여 자 (596) | | 2.0 | 10.7 | 21.9 | 65.3 | 100.0 |
| ■ 연 령 19~29 세 (304) | | 4.0 | 16.3 | 20.2 | 59.5 | 100.0 |
| ■ 30 대 (313) | | 3.8 | 15.0 | 27.2 | 53.9 | 100.0 |
| ■ 40 대 (305) | | 4.6 | 22.4 | 26.8 | 46.2 | 100.0 |
| ■ 50대 이상 (280) | | 2.5 | 11.7 | 26.6 | 59.2 | 100.0 |
| ■ 교육수준 이 상 (131) | | .8 | 11.4 | 20.4 | 67.4 | 100.0 |
| ■ 중졸 이하 (490) | | 3.5 | 13.7 | 25.3 | 57.6 | 100.0 |
| ■ 고졸 이상 (581) | | 4.7 | 19.9 | 26.3 | 49.2 | 100.0 |
| ■ 직 업 농/수/축산업 (26) | | 3.8 | 7.7 | 15.4 | 73.1 | 100.0 |
| ■ 자 영업 (260) | | 3.1 | 20.4 | 24.5 | 52.0 | 100.0 |
| ■ 블루칼라 (250) | | 4.0 | 20.5 | 26.5 | 49.1 | 100.0 |
| ■ 화이트칼라 (228) | | 5.3 | 17.1 | 31.2 | 46.5 | 100.0 |
| ■ 전업주부 (246) | | 1.6 | 8.5 | 24.7 | 65.1 | 100.0 |
| ■ 학생/무직/기타 (191) | | 5.3 | 16.3 | 19.5 | 58.9 | 100.0 |
| ■ 가구소득수준 200만원 미만 (224) | | 4.0 | 17.9 | 22.3 | 55.7 | 100.0 |
| ■ 200~299만원 (352) | | 3.1 | 16.2 | 22.1 | 58.6 | 100.0 |
| ■ 300~399만원 (352) | | 4.2 | 16.2 | 28.1 | 51.4 | 100.0 |
| ■ 400만원 이상 (268) | | 3.8 | 15.7 | 27.3 | 53.3 | 100.0 |
| ■ 모름/무응답 (5) | | .0 | 19.4 | 60.6 | 20.0 | 100.0 |
| ■ 지 역 별 권역도부남 (592) | | 4.2 | 13.9 | 24.9 | 57.0 | 100.0 |
| ■ 중흥도부남 (118) | | 1.7 | 22.0 | 31.4 | 44.9 | 100.0 |
| ■ 흥남권원주 (119) | | 5.9 | 23.5 | 26.1 | 44.5 | 100.0 |
| ■ 강권원주 (324) | | 2.5 | 16.0 | 21.6 | 59.9 | 100.0 |
| ■ 체제정치적성향 (36) | | 5.6 | 19.4 | 38.9 | 36.1 | 100.0 |
| ■ 정진정보 (13) | | 7.7 | 15.4 | 30.8 | 46.2 | 100.0 |
| ■ 중보수교 (299) | | 5.7 | 19.8 | 26.4 | 48.1 | 100.0 |
| ■ 종교 (580) | | 2.6 | 14.9 | 25.2 | 57.4 | 100.0 |
| ■ 불교 (323) | | 4.1 | 16.1 | 24.2 | 55.7 | 100.0 |
| ■ 기독교 (300) | | 3.0 | 17.2 | 25.6 | 54.2 | 100.0 |
| ■ 천주교 (283) | | 4.9 | 16.4 | 24.0 | 54.7 | 100.0 |
| ■ 기타 (95) | | 3.2 | 21.0 | 21.1 | 54.6 | 100.0 |
| ■ 종교 없음 (8) | | 24.9 | .0 | 25.3 | 49.8 | 100.0 |
| ■ 모름/무응답 (508) | | 3.4 | 15.2 | 26.2 | 55.2 | 100.0 |
| ■ (8) | | .0 | 25.8 | 37.3 | 36.9 | 100.0 |

표18-2. 북한 사회 인지도 - ㉠ 주체사상

문) 북한과 관련된 다음 사항에 대해 얼마나 알고 계십니까?
 혹은 모르고 계십니까?
 ㉠ 주체사상

| | 사례수 | 잘 안다 | 조금 안다 | 들어본 적 있다 | 전혀 모른다 | 계 |
|---------------------|-----|------|-------|----------|--------|-------|
| | | % | % | % | % | % |
| ■ 전 체 (1203) | | 9.7 | 29.1 | 39.2 | 22.0 | 100.0 |
| ■ 남 자 (606) | | 13.3 | 32.6 | 37.2 | 17.0 | 100.0 |
| ■ 여 자 (597) | | 6.0 | 25.5 | 41.2 | 27.2 | 100.0 |
| ■ 연 령 19~29 세 (305) | | 6.3 | 26.8 | 34.3 | 32.6 | 100.0 |
| ■ 30 대 (313) | | 9.3 | 32.9 | 38.4 | 19.5 | 100.0 |
| ■ 40 대 (305) | | 14.4 | 31.1 | 41.3 | 13.2 | 100.0 |
| ■ 50대 이상 (280) | | 8.5 | 25.2 | 43.3 | 23.0 | 100.0 |
| ■ 교육수준 | | | | | | |
| ■ 중졸 이하 (131) | | 3.0 | 19.0 | 41.7 | 36.3 | 100.0 |
| ■ 고졸 (491) | | 9.1 | 26.6 | 40.2 | 24.1 | 100.0 |
| ■ 대졸 이상 (581) | | 11.6 | 33.5 | 37.8 | 17.1 | 100.0 |
| ■ 직업 | | | | | | |
| ■ 농/수/축산업 (26) | | 11.5 | 11.5 | 30.8 | 46.2 | 100.0 |
| ■ 자영업 (260) | | 11.2 | 32.0 | 39.2 | 17.6 | 100.0 |
| ■ 블루칼라 (250) | | 9.6 | 30.4 | 42.7 | 17.3 | 100.0 |
| ■ 화이트칼라 (228) | | 13.2 | 29.4 | 39.5 | 18.0 | 100.0 |
| ■ 전업주부 (247) | | 6.9 | 27.5 | 39.5 | 26.1 | 100.0 |
| ■ 학생/무직/기타 (191) | | 7.0 | 27.3 | 35.2 | 30.5 | 100.0 |
| ■ 가구소득수준 | | | | | | |
| ■ 200만원 미만 (224) | | 9.4 | 21.5 | 35.7 | 33.5 | 100.0 |
| ■ 200~299만원 (353) | | 8.0 | 32.2 | 39.3 | 20.6 | 100.0 |
| ■ 300~399만원 (352) | | 9.1 | 32.1 | 40.9 | 17.9 | 100.0 |
| ■ 400만원 이상 (268) | | 13.1 | 27.2 | 39.4 | 20.2 | 100.0 |
| ■ 모름/무응답 (5) | | .0 | 38.8 | 61.2 | .0 | 100.0 |
| ■ 지역별 | | | | | | |
| ■ 수도권 (593) | | 9.7 | 29.6 | 41.6 | 19.1 | 100.0 |
| ■ 중도권 (118) | | 11.9 | 35.6 | 32.2 | 20.3 | 100.0 |
| ■ 호남권 (119) | | 10.1 | 33.6 | 38.7 | 17.6 | 100.0 |
| ■ 영남권 (324) | | 7.1 | 23.5 | 38.9 | 30.6 | 100.0 |
| ■ 강원권 (36) | | 25.0 | 30.6 | 27.8 | 16.7 | 100.0 |
| ■ 제주 (13) | | 7.7 | 38.5 | 38.5 | 15.4 | 100.0 |
| ■ 정치적성향 | | | | | | |
| ■ 진보 (299) | | 13.7 | 35.5 | 35.1 | 15.8 | 100.0 |
| ■ 중도 (581) | | 6.6 | 30.0 | 40.4 | 23.0 | 100.0 |
| ■ 보수 (323) | | 11.5 | 21.6 | 40.8 | 26.1 | 100.0 |
| ■ 종교 | | | | | | |
| ■ 불교 (300) | | 10.7 | 26.5 | 39.5 | 23.3 | 100.0 |
| ■ 기독교 (283) | | 10.6 | 29.4 | 41.2 | 18.8 | 100.0 |
| ■ 천주교 (95) | | 15.8 | 31.5 | 32.8 | 19.9 | 100.0 |
| ■ 기타 (8) | | 12.4 | 25.3 | 49.8 | 12.4 | 100.0 |
| ■ 종교 없음 (509) | | 7.5 | 29.9 | 39.0 | 23.6 | 100.0 |
| ■ 모름/무응답 (8) | | .0 | 38.1 | 37.3 | 24.6 | 100.0 |

표18-3. 북한 사회 인지도 - ㉔ 천리마운동

문) 북한과 관련된 다음 사항에 대해 얼마나 알고 계십니까?
 혹은 모르고 계십니까?
 ㉔ 천리마운동

| | 사례수 | 잘 안다 | 조금 안다 | 들어본 적 있다 | 전혀 모른다 | 계 |
|-------------------------|-----|------|-------|----------|--------|-------|
| | | % | % | % | % | % |
| ■ 전성체 (1201) | | 9.0 | 24.6 | 40.0 | 26.4 | 100.0 |
| ■ 남자 (605) | | 13.1 | 27.4 | 39.9 | 19.6 | 100.0 |
| ■ 여자 (596) | | 4.8 | 21.8 | 40.2 | 33.3 | 100.0 |
| ■ 연령 19~29세 (305) | | 4.0 | 16.9 | 35.0 | 44.1 | 100.0 |
| ■ 30~40대 (312) | | 7.7 | 25.1 | 42.2 | 25.0 | 100.0 |
| ■ 40~50대 (305) | | 14.5 | 32.2 | 38.9 | 14.5 | 100.0 |
| ■ 50대 이상 (279) | | 10.0 | 24.2 | 44.2 | 21.6 | 100.0 |
| ■ 교육수준 초·중·고졸 이하 (130) | | 2.3 | 19.7 | 42.2 | 35.8 | 100.0 |
| ■ 고졸 이상 (491) | | 10.1 | 25.7 | 40.4 | 23.8 | 100.0 |
| ■ 직업 대재업 (580) | | 9.5 | 24.8 | 39.2 | 26.5 | 100.0 |
| ■ 농/수/축산업 (26) | | 7.7 | 7.7 | 38.5 | 46.2 | 100.0 |
| ■ 자영업 (259) | | 12.7 | 25.9 | 44.1 | 17.3 | 100.0 |
| ■ 블루칼라 (250) | | 7.1 | 30.0 | 43.2 | 19.6 | 100.0 |
| ■ 화이트칼라 (228) | | 11.9 | 26.7 | 36.4 | 25.0 | 100.0 |
| ■ 전업주부 (246) | | 6.9 | 23.5 | 40.6 | 29.1 | 100.0 |
| ■ 학생/무직/기타 (191) | | 5.9 | 16.9 | 34.2 | 43.1 | 100.0 |
| ■ 가구소득수준 200만원 미만 (224) | | 7.6 | 20.7 | 36.2 | 35.6 | 100.0 |
| ■ 200~299만원 (352) | | 7.7 | 27.5 | 40.7 | 24.2 | 100.0 |
| ■ 300~399만원 (351) | | 10.2 | 26.3 | 41.0 | 22.5 | 100.0 |
| ■ 400만원 이상 (268) | | 10.5 | 22.0 | 40.6 | 26.8 | 100.0 |
| ■ 모름/무응답 (5) | | .0 | 19.4 | 61.2 | 19.5 | 100.0 |
| ■ 지식수준 초·중·고·대 | | | | | | |
| ■ 초 (591) | | 8.6 | 23.8 | 42.7 | 24.9 | 100.0 |
| ■ 중 (118) | | 13.6 | 28.0 | 33.9 | 24.6 | 100.0 |
| ■ 고 (119) | | 11.8 | 21.8 | 45.4 | 21.0 | 100.0 |
| ■ 대 (324) | | 7.4 | 24.1 | 37.0 | 31.5 | 100.0 |
| ■ 권역별 권원제 (36) | | 8.3 | 33.3 | 27.8 | 30.6 | 100.0 |
| ■ 정치성향 진보 (13) | | .0 | 46.2 | 30.8 | 23.1 | 100.0 |
| ■ 정보수준 초·중·고·대 | | | | | | |
| ■ 초 (299) | | 12.7 | 27.8 | 36.5 | 23.0 | 100.0 |
| ■ 중 (579) | | 6.4 | 24.8 | 41.9 | 26.9 | 100.0 |
| ■ 고 (323) | | 10.2 | 21.3 | 39.9 | 28.6 | 100.0 |
| ■ 불교 (300) | | 11.0 | 26.9 | 40.9 | 21.2 | 100.0 |
| ■ 기독교 (282) | | 10.2 | 24.1 | 40.0 | 25.6 | 100.0 |
| ■ 천주교 (95) | | 14.8 | 18.9 | 39.0 | 27.3 | 100.0 |
| ■ 기타 (8) | | 12.4 | 37.8 | 24.9 | 24.9 | 100.0 |
| ■ 종교 없음 (508) | | 6.2 | 24.3 | 40.0 | 29.6 | 100.0 |
| ■ 모름/무응답 (8) | | .0 | 26.2 | 36.9 | 36.9 | 100.0 |

표18-4. 북한 사회 인지도 - ㉠ 고난의 행군

문) 북한과 관련된 다음 사항에 대해 얼마나 알고 계십니까?
 혹은 모르고 계십니까?
 ㉠ 고난의 행군

| | 사례수 | 잘 안다 | 조금 안다 | 들어본 적 있다 | 전혀 모른다 | 계 |
|---|-----|------|-------|----------|--------|-------|
| | | % | % | % | % | % |
| ■ 전 체 (1201) | | 4.6 | 12.9 | 27.3 | 55.3 | 100.0 |
| ■ 남 자 (605) | | 6.4 | 15.9 | 29.8 | 47.9 | 100.0 |
| ■ 여 자 (596) | | 2.7 | 9.9 | 24.8 | 62.7 | 100.0 |
| ■ 연 령 19~29 세 (305) | | 3.6 | 5.9 | 24.7 | 65.7 | 100.0 |
| ■ 30~40 대 (312) | | 2.2 | 12.2 | 31.8 | 53.8 | 100.0 |
| ■ 40~50 대 (304) | | 6.6 | 20.0 | 29.4 | 44.0 | 100.0 |
| ■ 50대 이상 (280) | | 6.0 | 13.5 | 22.8 | 57.7 | 100.0 |
| ■ 교육수준 초·중·고 이하 (131) | | 1.5 | 10.6 | 24.3 | 63.6 | 100.0 |
| ■ 고졸 이상 (490) | | 4.7 | 10.4 | 26.4 | 58.6 | 100.0 |
| ■ 직업 대재업 (580) | | 5.2 | 15.5 | 28.8 | 50.5 | 100.0 |
| ■ 농/수/축산업 (26) | | 7.7 | .0 | 34.6 | 57.7 | 100.0 |
| ■ 자영업 (260) | | 6.1 | 15.2 | 27.0 | 51.7 | 100.0 |
| ■ 블루칼라 (250) | | 4.3 | 14.5 | 30.5 | 50.7 | 100.0 |
| ■ 화이트칼라 (228) | | 5.3 | 20.7 | 28.3 | 45.8 | 100.0 |
| ■ 전업주부 (246) | | 2.4 | 8.2 | 25.5 | 63.9 | 100.0 |
| ■ 학생/무직/기타 (191) | | 4.2 | 6.3 | 23.7 | 65.8 | 100.0 |
| ■ 가구소득수준 200만원 미만 (224) | | 5.8 | 9.9 | 25.5 | 58.8 | 100.0 |
| ■ 200~299만원 (352) | | 3.1 | 15.3 | 24.7 | 56.8 | 100.0 |
| ■ 300~399만원 (352) | | 4.8 | 12.1 | 29.4 | 53.7 | 100.0 |
| ■ 400만원 이상 (268) | | 5.2 | 13.1 | 29.1 | 52.7 | 100.0 |
| ■ 모름/무응답 (5) | | .0 | 19.4 | 41.1 | 39.5 | 100.0 |
| ■ 지식영역별 권역도부남강제정치적성향진보중도보수종교불기천주기종교없음/무응답 (592) | | 4.7 | 11.6 | 24.3 | 59.4 | 100.0 |
| ■ 권역도부남강제정치적성향진보중도보수종교불기천주기종교없음/무응답 (118) | | 6.8 | 16.1 | 33.9 | 43.2 | 100.0 |
| ■ 권역도부남강제정치적성향진보중도보수종교불기천주기종교없음/무응답 (119) | | 5.0 | 13.4 | 27.7 | 53.8 | 100.0 |
| ■ 권역도부남강제정치적성향진보중도보수종교불기천주기종교없음/무응답 (323) | | 3.4 | 11.8 | 29.4 | 55.4 | 100.0 |
| ■ 권역도부남강제정치적성향진보중도보수종교불기천주기종교없음/무응답 (36) | | 5.6 | 22.2 | 33.3 | 38.9 | 100.0 |
| ■ 권역도부남강제정치적성향진보중도보수종교불기천주기종교없음/무응답 (13) | | .0 | 38.5 | 30.8 | 30.8 | 100.0 |
| ■ 정치적성향진보중도보수종교불기천주기종교없음/무응답 (299) | | 6.3 | 16.3 | 27.9 | 49.5 | 100.0 |
| ■ 정치적성향진보중도보수종교불기천주기종교없음/무응답 (580) | | 3.4 | 10.4 | 28.7 | 57.5 | 100.0 |
| ■ 정치적성향진보중도보수종교불기천주기종교없음/무응답 (322) | | 5.0 | 14.2 | 24.3 | 56.6 | 100.0 |
| ■ 종교불기천주기종교없음/무응답 (299) | | 5.0 | 14.6 | 28.8 | 51.6 | 100.0 |
| ■ 종교불기천주기종교없음/무응답 (283) | | 6.3 | 12.1 | 26.2 | 55.5 | 100.0 |
| ■ 종교불기천주기종교없음/무응답 (95) | | 7.4 | 14.7 | 33.9 | 44.1 | 100.0 |
| ■ 종교불기천주기종교없음/무응답 (8) | | 12.4 | 12.4 | 25.3 | 49.8 | 100.0 |
| ■ 종교불기천주기종교없음/무응답 (508) | | 2.8 | 12.2 | 25.6 | 59.4 | 100.0 |
| ■ 종교불기천주기종교없음/무응답 (8) | | .0 | .0 | 38.4 | 61.6 | 100.0 |

표18-5. 북한 사회 인지도 - ㉞ 장마당

문) 북한과 관련된 다음 사항에 대해 얼마나 알고 계십니까?
 혹은 모르고 계십니까?
 ㉞ 장마당

| | 사례수 | 잘 안다 | 조금 안다 | 들어본 적 있다 | 전혀 모른다 | 계 |
|-------------------|-----|------|-------|----------|--------|-------|
| | | % | % | % | % | % |
| ■ 전 체 (1202) | | 1.4 | 4.8 | 14.3 | 79.4 | 100.0 |
| ■ 장마당 (605) | | 2.3 | 5.8 | 17.1 | 74.8 | 100.0 |
| ■ 연령 (597) | | .5 | 3.8 | 11.5 | 84.2 | 100.0 |
| ■ 19~29세 (305) | | 1.7 | 2.6 | 11.9 | 83.8 | 100.0 |
| ■ 30~40세 (312) | | .3 | 4.5 | 14.7 | 80.5 | 100.0 |
| ■ 40~50대 (305) | | 2.3 | 8.2 | 18.8 | 70.7 | 100.0 |
| ■ 50대 이상 (280) | | 1.4 | 3.9 | 11.7 | 83.0 | 100.0 |
| ■ 교육수준 (131) | | .0 | 5.3 | 9.1 | 85.5 | 100.0 |
| ■ 중졸 이하 (490) | | 2.2 | 4.7 | 13.0 | 80.1 | 100.0 |
| ■ 고졸 이상 (581) | | 1.0 | 4.8 | 16.6 | 77.5 | 100.0 |
| ■ 직업 (26) | | 3.8 | 7.7 | 11.5 | 76.9 | 100.0 |
| ■ 농/수/축산업 (260) | | 1.5 | 5.7 | 14.2 | 78.6 | 100.0 |
| ■ 자영업 (249) | | 1.6 | 7.2 | 13.7 | 77.5 | 100.0 |
| ■ 블루칼라 (228) | | 1.8 | 5.2 | 19.7 | 73.3 | 100.0 |
| ■ 화이트칼라 (247) | | .4 | 2.8 | 10.5 | 86.2 | 100.0 |
| ■ 전업주부 (191) | | 1.6 | 2.1 | 14.2 | 82.1 | 100.0 |
| ■ 학생/무직/기타 (191) | | 1.6 | 2.1 | 14.2 | 82.1 | 100.0 |
| ■ 가구소득수준 (224) | | .9 | 5.8 | 12.6 | 80.7 | 100.0 |
| ■ 200만원 미만 (353) | | .9 | 5.3 | 12.4 | 81.4 | 100.0 |
| ■ 200~299만원 (351) | | 2.5 | 4.8 | 15.1 | 77.5 | 100.0 |
| ■ 300~399만원 (268) | | 1.1 | 3.0 | 16.8 | 79.1 | 100.0 |
| ■ 400만원 이상 (5) | | .0 | 19.4 | 41.1 | 39.5 | 100.0 |
| ■ 모름/무응답 (5) | | .0 | 19.4 | 41.1 | 39.5 | 100.0 |
| ■ 지역별 (592) | | 1.4 | 4.7 | 13.4 | 80.5 | 100.0 |
| ■ 수도권 (118) | | 1.7 | 9.3 | 15.3 | 73.7 | 100.0 |
| ■ 중부권 (119) | | 1.7 | 5.0 | 23.5 | 69.7 | 100.0 |
| ■ 호남권 (324) | | 1.5 | 3.7 | 12.0 | 82.7 | 100.0 |
| ■ 영남권 (36) | | .0 | .0 | 16.7 | 83.3 | 100.0 |
| ■ 강원권 (13) | | .0 | 7.7 | 15.4 | 76.9 | 100.0 |
| ■ 정치성향 (299) | | 1.6 | 6.0 | 17.5 | 74.9 | 100.0 |
| ■ 진보 (581) | | 1.4 | 4.1 | 14.3 | 80.2 | 100.0 |
| ■ 중도 (322) | | 1.3 | 4.9 | 11.5 | 82.3 | 100.0 |
| ■ 종교 (300) | | 1.7 | 4.3 | 13.9 | 80.1 | 100.0 |
| ■ 불교 (283) | | 1.4 | 6.7 | 15.2 | 76.7 | 100.0 |
| ■ 기독교 (95) | | 3.2 | .0 | 23.2 | 73.6 | 100.0 |
| ■ 기타 (8) | | .0 | 37.8 | 24.9 | 37.3 | 100.0 |
| ■ 종교 없음 (508) | | 1.0 | 4.5 | 11.9 | 82.6 | 100.0 |
| ■ 모름/무응답 (8) | | .0 | .0 | 38.4 | 61.6 | 100.0 |

표 18-6. 북한 사회 인지도 - ㉮ 아리랑 축전

문) 북한과 관련된 다음 사항에 대해 얼마나 알고 계십니까?
 혹은 모르고 계십니까?
 ㉮ 아리랑 축전

| | 사례수 | 잘 안다 | 조금 안다 | 들어본 적 있다 | 전혀 모른다 | 계 |
|-------------------------|--------|------|-------|----------|--------|-------|
| | | % | % | % | % | % |
| ■ 전 체 (1203) | (1203) | 6.4 | 16.9 | 37.6 | 39.0 | 100.0 |
| ■ 남 자 (606) | (606) | 9.6 | 19.2 | 37.7 | 33.5 | 100.0 |
| ■ 여 자 (597) | (597) | 3.2 | 14.7 | 37.5 | 44.6 | 100.0 |
| ■ 연 령 19~29 세 (305) | (305) | 3.0 | 9.2 | 31.1 | 56.7 | 100.0 |
| ■ 30 대 (313) | (313) | 7.0 | 17.6 | 38.0 | 37.4 | 100.0 |
| ■ 40 대 (305) | (305) | 8.5 | 24.3 | 38.4 | 28.8 | 100.0 |
| ■ 50대 이상 (280) | (280) | 7.1 | 16.7 | 43.6 | 32.7 | 100.0 |
| ■ 교육수준 초·중·고 이하 (131) | (131) | 2.3 | 12.1 | 48.6 | 37.0 | 100.0 |
| ■ 고졸 이상 (491) | (491) | 6.9 | 16.0 | 37.9 | 39.2 | 100.0 |
| ■ 직업 대재업 (581) | (581) | 6.9 | 18.8 | 34.9 | 39.4 | 100.0 |
| ■ 농/수/축산업 (26) | (26) | 7.7 | 11.5 | 46.2 | 34.6 | 100.0 |
| ■ 자영업 (260) | (260) | 7.2 | 20.3 | 39.8 | 32.6 | 100.0 |
| ■ 블루칼라 (250) | (250) | 5.1 | 17.6 | 37.7 | 39.6 | 100.0 |
| ■ 화이트칼라 (228) | (228) | 10.6 | 21.9 | 36.0 | 31.6 | 100.0 |
| ■ 전업주부 (247) | (247) | 4.0 | 14.1 | 40.6 | 41.2 | 100.0 |
| ■ 학생/무직/기타 (191) | (191) | 4.7 | 10.0 | 31.5 | 53.7 | 100.0 |
| ■ 가구소득수준 200만원 미만 (224) | (224) | 4.9 | 17.0 | 36.2 | 41.9 | 100.0 |
| ■ 200~299만원 (353) | (353) | 6.5 | 19.5 | 40.9 | 33.1 | 100.0 |
| ■ 300~399만원 (352) | (352) | 6.8 | 13.5 | 39.0 | 40.7 | 100.0 |
| ■ 400만원 이상 (268) | (268) | 7.0 | 17.2 | 32.7 | 43.1 | 100.0 |
| ■ 모름/무응답 (5) | (5) | .0 | 58.9 | 41.1 | .0 | 100.0 |
| ■ 지역별 지수 (593) | (593) | 6.4 | 15.7 | 36.2 | 41.7 | 100.0 |
| ■ 중도부권 (118) | (118) | 5.9 | 20.3 | 36.4 | 37.3 | 100.0 |
| ■ 호남권 (119) | (119) | 10.1 | 18.5 | 45.4 | 26.1 | 100.0 |
| ■ 영남권 (324) | (324) | 4.9 | 16.7 | 39.5 | 38.9 | 100.0 |
| ■ 강릉권 (36) | (36) | 8.3 | 19.4 | 30.6 | 41.7 | 100.0 |
| ■ 제주 (13) | (13) | 7.7 | 30.8 | 15.4 | 46.2 | 100.0 |
| ■ 정치적성향 진보 (299) | (299) | 9.7 | 19.3 | 37.5 | 33.5 | 100.0 |
| ■ 중도 (581) | (581) | 5.0 | 16.7 | 37.3 | 41.0 | 100.0 |
| ■ 보수 (323) | (323) | 5.9 | 15.1 | 38.3 | 40.7 | 100.0 |
| ■ 종교불교 (300) | (300) | 6.3 | 18.9 | 37.6 | 37.2 | 100.0 |
| ■ 기독교 (283) | (283) | 7.0 | 18.0 | 39.2 | 35.8 | 100.0 |
| ■ 천주교 (95) | (95) | 9.5 | 20.0 | 32.7 | 37.8 | 100.0 |
| ■ 기타 (8) | (8) | 24.9 | 25.3 | 37.3 | 12.4 | 100.0 |
| ■ 종교 없음 (509) | (509) | 5.3 | 14.4 | 37.9 | 42.4 | 100.0 |
| ■ 모름/무응답 (8) | (8) | .0 | 25.8 | 24.9 | 49.2 | 100.0 |

표19-1. 북한 관련 경험 유무 - ㉠ 북한이나 금강산, 개성공단 등을 방문

문) ○○님은 북한과 관련하여 다음과 같은 경험을 하신 적이 있습니까?
 혹은 없습니까?
 ㉠ 북한이나 금강산, 개성공단 등을 방문

| | 사례수 | 있다 | 없다 | 계 |
|-------------------|--------|------|-------|-------|
| | | % | % | % |
| ■ 전성남 체별 ■ (1203) | (1203) | 4.2 | 95.8 | 100.0 |
| ■ 여성 자별 ■ (606) | (606) | 3.8 | 96.2 | 100.0 |
| ■ 연령 자별 ■ (597) | (597) | 4.5 | 95.5 | 100.0 |
| ■ 19~29 세 (305) | (305) | 3.3 | 96.7 | 100.0 |
| ■ 30 대 (313) | (313) | 2.9 | 97.1 | 100.0 |
| ■ 40 대 (305) | (305) | 3.0 | 97.0 | 100.0 |
| ■ 50대 이상 (280) | (280) | 7.8 | 92.2 | 100.0 |
| ■ 교육수준별 ■ (131) | (131) | 6.8 | 93.2 | 100.0 |
| ■ 중졸 이하 (491) | (491) | 2.7 | 97.3 | 100.0 |
| ■ 고졸 이상 (581) | (581) | 4.8 | 95.2 | 100.0 |
| ■ 직업별 ■ (26) | (26) | 7.7 | 92.3 | 100.0 |
| ■ 농/수/축산업 (260) | (260) | 3.8 | 96.2 | 100.0 |
| ■ 자영업 (250) | (250) | 3.6 | 96.4 | 100.0 |
| ■ 블루칼라 (228) | (228) | 5.3 | 94.7 | 100.0 |
| ■ 화이트칼라 (247) | (247) | 3.6 | 96.4 | 100.0 |
| ■ 전업주부 (191) | (191) | 4.2 | 95.8 | 100.0 |
| ■ 학생/무직/기타 (224) | (224) | 5.8 | 94.2 | 100.0 |
| ■ 가구소득수준 ■ (353) | (353) | 3.1 | 96.9 | 100.0 |
| ■ 200만원 미만 (352) | (352) | 2.6 | 97.4 | 100.0 |
| ■ 200~299만원 (268) | (268) | 6.4 | 93.6 | 100.0 |
| ■ 300~399만원 (5) | (5) | .0 | 100.0 | 100.0 |
| ■ 400만원 이상 (593) | (593) | 3.2 | 96.8 | 100.0 |
| ■ 모름/무응답 (118) | (118) | 5.9 | 94.1 | 100.0 |
| ■ 지수별 ■ (119) | (119) | 10.1 | 89.9 | 100.0 |
| ■ 수도부남 (324) | (324) | 2.8 | 97.2 | 100.0 |
| ■ 영남권 (36) | (36) | 5.6 | 94.4 | 100.0 |
| ■ 강권원주 (13) | (13) | 7.7 | 92.3 | 100.0 |
| ■ 정치적성향 ■ (299) | (299) | 4.0 | 96.0 | 100.0 |
| ■ 진보 (581) | (581) | 3.8 | 96.2 | 100.0 |
| ■ 중보 (323) | (323) | 4.9 | 95.1 | 100.0 |
| ■ 종교별 ■ (300) | (300) | 3.0 | 97.0 | 100.0 |
| ■ 불교 (283) | (283) | 5.7 | 94.3 | 100.0 |
| ■ 기독교 (95) | (95) | 7.4 | 92.6 | 100.0 |
| ■ 기타 (8) | (8) | .0 | 100.0 | 100.0 |
| ■ 종교 없음 (509) | (509) | 3.6 | 96.4 | 100.0 |
| ■ 모름/무응답 (8) | (8) | .0 | 100.0 | 100.0 |

표19-2. 북한 관련 경험 유무 - ㉠ 탈북자(새터민)과 만나 본 적

문) ○○님은 북한과 관련하여 다음과 같은 경험을 하신 적이 있습니까?
 혹은 없습니까?
 ㉠ 탈북자(새터민)과 만나 본 적

| | 사례수 | 있다 | 없다 | 계 |
|-------------------|-----|------|-------|-------|
| | | % | % | % |
| ■ 전성남 체별 ■ (1203) | | 10.9 | 89.1 | 100.0 |
| ■ 여성남 자별 ■ (606) | | 12.7 | 87.3 | 100.0 |
| ■ 연령 자별 ■ (597) | | 9.0 | 91.0 | 100.0 |
| ■ 19~29 세 (305) | | 8.9 | 91.1 | 100.0 |
| ■ 30 대 (313) | | 11.2 | 88.8 | 100.0 |
| ■ 40 대 (305) | | 14.4 | 85.6 | 100.0 |
| ■ 50대 이상 (280) | | 8.8 | 91.2 | 100.0 |
| ■ 교육수준 이 ■ (131) | | 7.5 | 92.5 | 100.0 |
| ■ 중졸 이하 (491) | | 9.1 | 90.9 | 100.0 |
| ■ 고졸 이상 (581) | | 13.1 | 86.9 | 100.0 |
| ■ 직업 업 이 ■ (26) | | 11.5 | 88.5 | 100.0 |
| ■ 농/수/축산 (260) | | 13.4 | 86.6 | 100.0 |
| ■ 자영업 (250) | | 8.8 | 91.2 | 100.0 |
| ■ 블루칼라 (228) | | 14.5 | 85.5 | 100.0 |
| ■ 화이트칼라 (247) | | 8.4 | 91.6 | 100.0 |
| ■ 전업주부 (191) | | 8.9 | 91.1 | 100.0 |
| ■ 학생/무직/기타 (224) | | 11.6 | 88.4 | 100.0 |
| ■ 가구소득수준 (353) | | 7.9 | 92.1 | 100.0 |
| ■ 200만원 미만 (352) | | 11.6 | 88.4 | 100.0 |
| ■ 200~299만원 (268) | | 13.3 | 86.7 | 100.0 |
| ■ 300~399만원 (5) | | .0 | 100.0 | 100.0 |
| ■ 400만원 이상 (593) | | 9.7 | 90.3 | 100.0 |
| ■ 모름/무응답 (118) | | 16.9 | 83.1 | 100.0 |
| ■ 지수 중도부남 권 (119) | | 17.6 | 82.4 | 100.0 |
| ■ 영남 권 (324) | | 8.3 | 91.7 | 100.0 |
| ■ 강권 권 (36) | | 11.1 | 88.9 | 100.0 |
| ■ 제 주 권 (13) | | 7.7 | 92.3 | 100.0 |
| ■ 정치 적 성 향 (299) | | 10.7 | 89.3 | 100.0 |
| ■ 진보 적 (581) | | 8.9 | 91.1 | 100.0 |
| ■ 보수 적 (323) | | 14.5 | 85.5 | 100.0 |
| ■ 종교 교 별 (300) | | 9.9 | 90.1 | 100.0 |
| ■ 불교 (283) | | 16.3 | 83.7 | 100.0 |
| ■ 기독교 (95) | | 11.5 | 88.5 | 100.0 |
| ■ 기타 (8) | | 12.4 | 87.6 | 100.0 |
| ■ 종교 없음 (509) | | 8.3 | 91.7 | 100.0 |
| ■ 모름/무응답 (8) | | 12.0 | 88.0 | 100.0 |

표19-3. 북한 관련 경험 유무 - ㉔ 북한 방송이나 영화, 소설 등을 접해본 적

문) ○○님은 북한과 관련하여 다음과 같은 경험을 하신 적이 있습니까?
 혹은 없습니까?
 ㉔ 북한 방송이나 영화, 소설 등을 접해본 적

| | 사례수 | 있다 | 없다 | 계 |
|--------------------|--------|------|------|-------|
| | | % | % | % |
| ■ 전성남 체별 ■ (1201) | (1201) | 46.2 | 53.8 | 100.0 |
| ■ 여성남 자별 ■ (605) | (605) | 47.6 | 52.4 | 100.0 |
| ■ 연령 자별 ■ (596) | (596) | 44.9 | 55.1 | 100.0 |
| ■ 연령 세 ■ (305) | (305) | 43.8 | 56.2 | 100.0 |
| 30 대 (313) | (313) | 48.3 | 51.7 | 100.0 |
| 40 대 (305) | (305) | 52.8 | 47.2 | 100.0 |
| 50대 이상 (278) | (278) | 39.3 | 60.7 | 100.0 |
| ■ 교육수준 이 ■ (130) | (130) | 33.7 | 66.3 | 100.0 |
| 중졸 이하 (490) | (490) | 45.3 | 54.7 | 100.0 |
| 고졸 이상 (581) | (581) | 49.8 | 50.2 | 100.0 |
| ■ 직업 업 이 ■ (26) | (26) | 38.5 | 61.5 | 100.0 |
| 농/수/축산 (260) | (260) | 46.8 | 53.2 | 100.0 |
| 자영업 (250) | (250) | 51.8 | 48.2 | 100.0 |
| 블루칼라 (228) | (228) | 50.8 | 49.2 | 100.0 |
| 화이트칼라 (246) | (246) | 37.6 | 62.4 | 100.0 |
| 전업주부 (190) | (190) | 44.9 | 55.1 | 100.0 |
| ■ 학생/무직/기타 ■ (222) | (222) | 44.2 | 55.8 | 100.0 |
| ■ 가구소득수준 ■ (353) | (353) | 43.8 | 56.2 | 100.0 |
| 200만원 미만 (352) | (352) | 45.5 | 54.5 | 100.0 |
| 200~299만원 (268) | (268) | 52.2 | 47.8 | 100.0 |
| 300~399만원 (5) | (5) | 39.5 | 60.5 | 100.0 |
| 400만원 이상 (5) | (5) | 39.5 | 60.5 | 100.0 |
| ■ 모름/무응답 ■ (592) | (592) | 44.8 | 55.2 | 100.0 |
| ■ 지수 권 ■ (118) | (118) | 60.2 | 39.8 | 100.0 |
| 수도부남 (119) | (119) | 42.0 | 58.0 | 100.0 |
| 영남 (323) | (323) | 42.4 | 57.6 | 100.0 |
| 강원 (36) | (36) | 69.4 | 30.6 | 100.0 |
| 제주 (13) | (13) | 53.8 | 46.2 | 100.0 |
| ■ 정치 적 성 ■ (299) | (299) | 51.5 | 48.5 | 100.0 |
| 진보 (579) | (579) | 45.8 | 54.2 | 100.0 |
| 보수 (323) | (323) | 42.1 | 57.9 | 100.0 |
| ■ 종교 교 ■ (300) | (300) | 42.8 | 57.2 | 100.0 |
| 불교 (283) | (283) | 49.5 | 50.5 | 100.0 |
| 기독교 (95) | (95) | 44.1 | 55.9 | 100.0 |
| 기타 (8) | (8) | 50.2 | 49.8 | 100.0 |
| 종교 없음 (507) | (507) | 46.9 | 53.1 | 100.0 |
| ■ 모름/무응답 ■ (8) | (8) | 36.9 | 63.1 | 100.0 |

표 19-4. 북한 관련 경험 유무 - ㉠ 대북지원 활동이나 단체에 참여해 본 적

문) ○○님은 북한과 관련하여 다음과 같은 경험을 하신 적이 있습니까?
 혹은 없습니까?
 ㉠ 대북지원 활동이나 단체에 참여해 본 적

| | 사례수 | 있다 | 없다 | 계 |
|--|--------|-----|-------|-------|
| | | % | % | % |
| ■ 전성남 여연령 19~29세 대이상 교육수준별 이차 이상 직업별 농/수/축산업자 블루 화이트 전업 학생/무직/기타 | (1202) | 1.4 | 98.6 | 100.0 |
| ■ 체별자자별 30대 이상 이차 이상 직업별 농/수/축산업자 블루 화이트 전업 학생/무직/기타 | (606) | 2.0 | 98.0 | 100.0 |
| ■ 연령 19~29세 대이상 교육수준별 이차 이상 직업별 농/수/축산업자 블루 화이트 전업 학생/무직/기타 | (596) | .8 | 99.2 | 100.0 |
| ■ 연령 19~29세 대이상 교육수준별 이차 이상 직업별 농/수/축산업자 블루 화이트 전업 학생/무직/기타 | (305) | 2.0 | 98.0 | 100.0 |
| ■ 연령 30대 이상 이차 이상 직업별 농/수/축산업자 블루 화이트 전업 학생/무직/기타 | (313) | 1.0 | 99.0 | 100.0 |
| ■ 연령 40대 이상 이차 이상 직업별 농/수/축산업자 블루 화이트 전업 학생/무직/기타 | (305) | 2.4 | 97.6 | 100.0 |
| ■ 연령 50대 이상 이차 이상 직업별 농/수/축산업자 블루 화이트 전업 학생/무직/기타 | (279) | .4 | 99.6 | 100.0 |
| ■ 교육수준별 이차 이상 직업별 농/수/축산업자 블루 화이트 전업 학생/무직/기타 | (130) | .0 | 100.0 | 100.0 |
| ■ 이차 이상 직업별 농/수/축산업자 블루 화이트 전업 학생/무직/기타 | (491) | 1.5 | 98.5 | 100.0 |
| ■ 직업별 농/수/축산업자 블루 화이트 전업 학생/무직/기타 | (581) | 1.7 | 98.3 | 100.0 |
| ■ 농/수/축산업자 블루 화이트 전업 학생/무직/기타 | (26) | .0 | 100.0 | 100.0 |
| ■ 자 블루 화이트 전업 학생/무직/기타 | (260) | 1.6 | 98.4 | 100.0 |
| ■ 블루 화이트 전업 학생/무직/기타 | (250) | 1.2 | 98.8 | 100.0 |
| ■ 화이트 전업 학생/무직/기타 | (228) | 3.5 | 96.5 | 100.0 |
| ■ 전업 학생/무직/기타 | (246) | .0 | 100.0 | 100.0 |
| ■ 학생/무직/기타 | (191) | 1.0 | 99.0 | 100.0 |
| ■ 가구소득수준 200만원 미만 200~299만원 300~399만원 400만원 이상 모름/무응답 | (223) | 1.8 | 98.2 | 100.0 |
| ■ 가구소득수준 200~299만원 300~399만원 400만원 이상 모름/무응답 | (353) | .0 | 100.0 | 100.0 |
| ■ 가구소득수준 300~399만원 400만원 이상 모름/무응답 | (352) | 1.7 | 98.3 | 100.0 |
| ■ 가구소득수준 400만원 이상 모름/무응답 | (268) | 2.7 | 97.3 | 100.0 |
| ■ 가구소득수준 모름/무응답 | (5) | .0 | 100.0 | 100.0 |
| ■ 지수중영강제정치적정보종교불기천기종교 모름/무응답 | (592) | 1.6 | 98.4 | 100.0 |
| ■ 지수중영강제정치적정보종교불기천기종교 모름/무응답 | (118) | .0 | 100.0 | 100.0 |
| ■ 지수중영강제정치적정보종교불기천기종교 모름/무응답 | (119) | .8 | 99.2 | 100.0 |
| ■ 지수중영강제정치적정보종교불기천기종교 모름/무응답 | (324) | 1.5 | 98.5 | 100.0 |
| ■ 지수중영강제정치적정보종교불기천기종교 모름/무응답 | (36) | 2.8 | 97.2 | 100.0 |
| ■ 지수중영강제정치적정보종교불기천기종교 모름/무응답 | (13) | 7.7 | 92.3 | 100.0 |
| ■ 정치적정보종교불기천기종교 모름/무응답 | (299) | 3.0 | 97.0 | 100.0 |
| ■ 정치정보종교불기천기종교 모름/무응답 | (580) | 1.1 | 98.9 | 100.0 |
| ■ 정치정보종교불기천기종교 모름/무응답 | (323) | .6 | 99.4 | 100.0 |
| ■ 종교불기천기종교 없음 | (300) | 1.3 | 98.7 | 100.0 |
| ■ 불기천기종교 없음 | (283) | 2.1 | 97.9 | 100.0 |
| ■ 기천기종교 없음 | (95) | .0 | 100.0 | 100.0 |
| ■ 천기종교 없음 | (8) | .0 | 100.0 | 100.0 |
| ■ 종교 없음 | (508) | 1.4 | 98.6 | 100.0 |
| ■ 종교 없음 | (8) | .0 | 100.0 | 100.0 |

표20-1. 사회 분야별 남북한 간 차이 - ㉔ 선거방식

문) ○○님은 현재 다음 측면에서 남북한 간의 차이가 얼마나 있다고 생각하십니까? 혹은 없다고 생각하십니까?
 ㉔ 선거방식

| | 사례수 | ① | ② | ①+② | ③ | ④ | ③+④ | 계 |
|---------------------------------------|-----|-------|-------|-------|-------|-------|------|-------|
| | | 많이 있다 | 다소 있다 | | 별로 없다 | 전혀 없다 | | |
| | | % | % | % | % | % | % | % |
| ■ 전 체 (1203) | | 75.1 | 20.8 | 95.8 | 2.7 | 1.5 | 4.2 | 100.0 |
| ■ 성 남 (606) | | 74.5 | 20.7 | 95.2 | 3.1 | 1.7 | 4.8 | 100.0 |
| ■ 성 여 (597) | | 75.6 | 20.9 | 96.5 | 2.2 | 1.3 | 3.5 | 100.0 |
| ■ 연 령 19~29세 (305) | | 75.3 | 20.1 | 95.4 | 3.3 | 1.3 | 4.6 | 100.0 |
| ■ 연 령 30~39세 (313) | | 76.9 | 18.0 | 94.9 | 3.5 | 1.6 | 5.1 | 100.0 |
| ■ 연 령 40~49세 (305) | | 73.5 | 22.3 | 95.8 | 2.3 | 2.0 | 4.2 | 100.0 |
| ■ 연 령 50대 이상 (280) | | 74.5 | 23.0 | 97.5 | 1.4 | 1.1 | 2.5 | 100.0 |
| ■ 교육수준 초·중·고졸 이하 (131) | | 71.4 | 26.3 | 97.7 | 1.5 | .8 | 2.3 | 100.0 |
| ■ 교육수준 고졸 이상 (491) | | 71.9 | 22.6 | 94.5 | 3.5 | 2.0 | 5.5 | 100.0 |
| ■ 직업 대재 이 (581) | | 78.6 | 18.0 | 96.5 | 2.2 | 1.2 | 3.5 | 100.0 |
| ■ 직 업 농/수/축산업 (26) | | 73.1 | 15.4 | 88.5 | 7.7 | 3.8 | 11.5 | 100.0 |
| ■ 직 업 자영업 (260) | | 79.8 | 16.4 | 96.2 | 1.1 | 2.7 | 3.8 | 100.0 |
| ■ 직 업 블루칼라 (250) | | 68.4 | 26.4 | 94.8 | 3.2 | 2.0 | 5.2 | 100.0 |
| ■ 직 업 화이트칼라 (228) | | 75.8 | 21.5 | 97.4 | 2.6 | .0 | 2.6 | 100.0 |
| ■ 직 업 전업주부 (247) | | 75.7 | 20.2 | 96.0 | 2.8 | 1.2 | 4.0 | 100.0 |
| ■ 학생/무직/기타 (191) | | 75.8 | 20.0 | 95.8 | 3.2 | 1.1 | 4.2 | 100.0 |
| ■ 가구소득수준 200만원 미만 (224) | | 71.6 | 20.9 | 92.4 | 4.5 | 3.1 | 7.6 | 100.0 |
| ■ 가구소득수준 200~299만원 (353) | | 80.8 | 15.5 | 96.3 | 2.8 | .8 | 3.7 | 100.0 |
| ■ 가구소득수준 300~399만원 (352) | | 71.3 | 25.8 | 97.2 | 2.0 | .9 | 2.8 | 100.0 |
| ■ 가구소득수준 400만원 이상 (268) | | 75.7 | 20.6 | 96.3 | 1.9 | 1.9 | 3.7 | 100.0 |
| ■ 모름/무응답 (5) | | 58.9 | 41.1 | 100.0 | .0 | .0 | .0 | 100.0 |
| ■ 지 수 중 호영강제정치진중정보충돌기천기종교모름/무응답 (593) | | 77.1 | 20.4 | 97.5 | 1.7 | .8 | 2.5 | 100.0 |
| ■ 지 수 중 호영강제정치진중정보충돌기천기종교모름/무응답 (118) | | 84.7 | 11.9 | 96.6 | 2.5 | .8 | 3.4 | 100.0 |
| ■ 지 수 중 호영강제정치진중정보충돌기천기종교모름/무응답 (119) | | 72.3 | 21.0 | 93.3 | 4.2 | 2.5 | 6.7 | 100.0 |
| ■ 지 수 중 호영강제정치진중정보충돌기천기종교모름/무응답 (324) | | 70.1 | 24.7 | 94.8 | 3.4 | 1.9 | 5.2 | 100.0 |
| ■ 지 수 중 호영강제정치진중정보충돌기천기종교모름/무응답 (36) | | 66.7 | 19.4 | 86.1 | 8.3 | 5.6 | 13.9 | 100.0 |
| ■ 지 수 중 호영강제정치진중정보충돌기천기종교모름/무응답 (13) | | 69.2 | 23.1 | 92.3 | .0 | 7.7 | 7.7 | 100.0 |
| ■ 지 수 중 호영강제정치진중정보충돌기천기종교모름/무응답 (299) | | 75.8 | 19.1 | 95.0 | 3.7 | 1.3 | 5.0 | 100.0 |
| ■ 지 수 중 호영강제정치진중정보충돌기천기종교모름/무응답 (581) | | 73.3 | 22.2 | 95.5 | 2.8 | 1.7 | 4.5 | 100.0 |
| ■ 지 수 중 호영강제정치진중정보충돌기천기종교모름/무응답 (323) | | 77.5 | 19.7 | 97.2 | 1.6 | 1.2 | 2.8 | 100.0 |
| ■ 지 수 중 호영강제정치진중정보충돌기천기종교모름/무응답 (300) | | 69.8 | 25.2 | 95.0 | 3.0 | 2.0 | 5.0 | 100.0 |
| ■ 지 수 중 호영강제정치진중정보충돌기천기종교모름/무응답 (283) | | 72.0 | 20.9 | 92.9 | 4.9 | 2.1 | 7.1 | 100.0 |
| ■ 지 수 중 호영강제정치진중정보충돌기천기종교모름/무응답 (95) | | 75.7 | 22.1 | 97.8 | .0 | 2.2 | 2.2 | 100.0 |
| ■ 지 수 중 호영강제정치진중정보충돌기천기종교모름/무응답 (8) | | 74.7 | 12.4 | 87.1 | 12.9 | .0 | 12.9 | 100.0 |
| ■ 지 수 중 호영강제정치진중정보충돌기천기종교모름/무응답 (509) | | 79.7 | 18.1 | 97.8 | 1.4 | .8 | 2.2 | 100.0 |
| ■ 지 수 중 호영강제정치진중정보충돌기천기종교모름/무응답 (8) | | 75.1 | 12.3 | 87.4 | 12.6 | .0 | 12.6 | 100.0 |

표20-2. 사회 분야별 남북한 간 차이 - ㉔ 생활수준

문) ○○님은 현재 다음 측면에서 남북한 간의 차이가 얼마나 있다고 생각하십니까? 혹은 없다고 생각하십니까?
 ㉔ 생활수준

| | 사례수 | ① | ② | ①+② | ③ | ④ | ③+④ | 계 |
|--|---|--|---|---|--|---|--|---|
| | | 많이 있다 | 다소 있다 | | 별로 없다 | 전혀 없다 | | |
| | | % | % | % | % | % | % | % |
| ■ 전 체 ■ 성 남 자 남 여 자 연 령 19~29 세 30 대 40 대 50대 이상 ■ 교육 수 준 ■ 중 졸 이 고 재 이 ■ 직 업 ■ 농/수/축 산 업 자 영 업 블루 칼라 화이트칼라 전업 주부 학생/무직/기타 ■ 가구 소득 수 준 ■ 200만원 미만 200~299만원 300~399만원 400만원 이상 모름/무응답 ■ 지 역 ■ 수도 부 남 남 중 호 영 강 제 ■ 정 치 적 성 향 ■ 진 중 보 수 교 ■ 종 교 ■ 불 교 독 주 기 기 타 종 교 없 음 모름/무응답 | (1203) (606) (597) (305) (313) (305) (280) (131) (491) (581) (26) (260) (250) (228) (247) (191) (224) (353) (352) (268) (5) (593) (118) (119) (324) (36) (13) (299) (581) (323) (300) (283) (95) (8) (509) (8) | 81.1 81.5 80.6 81.2 83.0 77.8 82.3 76.7 79.0 83.8 76.9 86.2 82.8 81.6 76.7 77.3 75.6 82.8 82.7 82.0 38.8 82.3 89.0 75.6 77.8 75.0 100.0 83.6 79.0 82.4 78.1 79.6 77.9 100.0 84.0 75.1 | 16.3 15.2 17.4 16.1 14.4 18.3 16.3 22.6 16.3 14.9 15.4 10.7 13.6 17.1 21.8 19.5 20.8 15.8 15.1 13.9 61.2 15.8 7.6 21.0 19.8 11.1 .0 13.7 18.4 14.8 17.6 16.8 20.0 .0 14.8 12.3 | 97.3 96.7 98.0 97.4 97.4 96.1 98.6 99.3 95.3 98.6 92.3 96.9 96.4 98.7 98.4 96.8 96.4 98.6 97.7 95.9 100.0 98.1 96.6 96.6 97.5 86.1 100.0 97.3 97.4 97.2 95.7 96.5 97.8 100.0 98.8 87.4 | 1.8 2.3 1.3 1.6 1.9 3.0 .7 .7 3.5 .7 7.7 1.5 2.4 1.3 .8 2.6 2.2 1.1 1.4 3.0 .0 1.2 2.5 2.5 1.9 8.3 .0 2.0 1.7 1.9 3.3 2.5 .0 .0 .8 12.6 | .8 1.0 .7 1.0 .6 1.0 .7 .0 1.2 .7 .0 1.5 1.2 .0 .8 .6 1.3 3.6 .9 1.1 .0 .7 .8 .8 .6 5.6 .0 .7 .9 .9 1.0 1.1 2.2 .0 .4 .0 | 2.7 3.3 2.0 2.6 2.6 3.9 1.4 .7 4.7 1.4 7.7 3.1 3.6 1.3 1.6 3.2 3.6 1.4 2.3 4.1 .0 1.9 3.4 3.4 2.5 13.9 .0 2.7 2.6 2.8 4.3 3.5 2.2 .0 1.2 12.6 | 100.0 |

표20-3. 사회 분야별 남북한 간 차이 - ㉔ 법률제도

문) ○○법은 현재 다음 측면에서 남북한 간의 차이가 얼마나 있다고 생각하십니까? 혹은 없다고 생각하십니까?
 ㉔ 법률제도

| | 사례수 | ① | ② | ①+② | ③ | ④ | ③+④ | 계 |
|-----------------|--------|-------|-------|-------|-------|-------|------|-------|
| | | 많이 있다 | 다소 있다 | | 별로 없다 | 전혀 없다 | | |
| | | % | % | % | % | % | % | % |
| ■ 전 체 ■ | (1203) | 72.9 | 22.9 | 95.8 | 3.2 | .9 | 4.2 | 100.0 |
| ■ 성 남 ■ | (606) | 72.7 | 23.1 | 95.9 | 3.1 | 1.0 | 4.1 | 100.0 |
| ■ 여 자 ■ | (597) | 73.1 | 22.7 | 95.8 | 3.3 | .8 | 4.2 | 100.0 |
| ■ 연 령 ■ | | | | | | | | |
| ■ 19~29 세 ■ | (305) | 69.0 | 25.7 | 94.7 | 4.3 | 1.0 | 5.3 | 100.0 |
| ■ 30 대 ■ | (313) | 75.0 | 19.8 | 94.9 | 4.5 | .6 | 5.1 | 100.0 |
| ■ 40 대 ■ | (305) | 71.6 | 24.9 | 96.4 | 2.3 | 1.3 | 3.6 | 100.0 |
| ■ 50대 이상 ■ | (280) | 76.3 | 21.2 | 97.5 | 1.8 | .7 | 2.5 | 100.0 |
| ■ 교육수준 ■ | | | | | | | | |
| ■ 중졸 이하 ■ | (131) | 75.9 | 21.1 | 97.0 | 3.0 | .0 | 3.0 | 100.0 |
| ■ 고졸 이상 ■ | (491) | 67.9 | 26.0 | 93.9 | 4.9 | 1.2 | 6.1 | 100.0 |
| ■ 대재 이 상 ■ | (581) | 76.5 | 20.8 | 97.2 | 1.9 | .9 | 2.8 | 100.0 |
| ■ 직 업 ■ | | | | | | | | |
| ■ 농/수/축 산업 ■ | (26) | 73.1 | 15.4 | 88.5 | 11.5 | .0 | 11.5 | 100.0 |
| ■ 자 영 업 ■ | (260) | 75.6 | 21.0 | 96.5 | 1.5 | 1.9 | 3.5 | 100.0 |
| ■ 블루 칼라 ■ | (250) | 70.0 | 24.8 | 94.8 | 4.4 | .8 | 5.2 | 100.0 |
| ■ 화이트칼라 ■ | (228) | 75.4 | 22.4 | 97.8 | 2.2 | .0 | 2.2 | 100.0 |
| ■ 전 업 주 부 ■ | (247) | 73.0 | 23.0 | 96.0 | 3.2 | .8 | 4.0 | 100.0 |
| ■ 학생/무직/기타 ■ | (191) | 70.0 | 24.7 | 94.7 | 4.2 | 1.1 | 5.3 | 100.0 |
| ■ 가구소득수준 ■ | | | | | | | | |
| ■ 200만원 미만 ■ | (224) | 66.6 | 25.8 | 92.4 | 6.2 | 1.3 | 7.6 | 100.0 |
| ■ 200~299만원 ■ | (353) | 79.1 | 18.1 | 97.2 | 2.3 | .6 | 2.8 | 100.0 |
| ■ 300~399만원 ■ | (352) | 68.8 | 28.1 | 96.9 | 2.3 | .9 | 3.1 | 100.0 |
| ■ 400만원 이상 ■ | (268) | 76.1 | 19.4 | 95.5 | 3.4 | 1.1 | 4.5 | 100.0 |
| ■ 모름/무응답 ■ | (5) | 38.8 | 61.2 | 100.0 | .0 | .0 | .0 | 100.0 |
| ■ 지 수 ■ | | | | | | | | |
| ■ 수도 부 남 ■ | (593) | 73.6 | 22.9 | 96.5 | 2.9 | .7 | 3.5 | 100.0 |
| ■ 중 호 영 남 ■ | (118) | 81.4 | 15.3 | 96.6 | 1.7 | 1.7 | 3.4 | 100.0 |
| ■ 강 권 권 원 주 ■ | (119) | 72.3 | 19.3 | 91.6 | 7.6 | .8 | 8.4 | 100.0 |
| ■ 제 강 권 권 원 주 ■ | (324) | 68.5 | 28.1 | 96.6 | 2.5 | .9 | 3.4 | 100.0 |
| ■ 정 치 적 성 ■ | (36) | 69.4 | 22.2 | 91.7 | 5.6 | 2.8 | 8.3 | 100.0 |
| ■ 진 보 적 도 ■ | (13) | 92.3 | .0 | 92.3 | 7.7 | .0 | 7.7 | 100.0 |
| ■ 정 치 적 성 ■ | | | | | | | | |
| ■ 진 보 적 도 ■ | (299) | 73.3 | 22.4 | 95.7 | 3.3 | 1.0 | 4.3 | 100.0 |
| ■ 중 보 적 도 ■ | (581) | 73.1 | 22.2 | 95.4 | 3.9 | .7 | 4.6 | 100.0 |
| ■ 수 교 적 도 ■ | (323) | 72.2 | 24.7 | 96.9 | 1.9 | 1.2 | 3.1 | 100.0 |
| ■ 중 보 적 도 ■ | | | | | | | | |
| ■ 불 교 교 교 ■ | (300) | 70.1 | 26.2 | 96.3 | 2.0 | 1.7 | 3.7 | 100.0 |
| ■ 기 독 교 교 ■ | (283) | 71.7 | 21.2 | 93.0 | 6.0 | 1.1 | 7.0 | 100.0 |
| ■ 천 주 교 교 ■ | (95) | 71.7 | 23.0 | 94.7 | 3.2 | 2.2 | 5.3 | 100.0 |
| ■ 기 타 ■ | (8) | 87.6 | 12.4 | 100.0 | .0 | .0 | .0 | 100.0 |
| ■ 종교 없음 ■ | (509) | 75.0 | 22.4 | 97.4 | 2.4 | .2 | 2.6 | 100.0 |
| ■ 모름/무응답 ■ | (8) | 87.4 | .0 | 87.4 | 12.6 | .0 | 12.6 | 100.0 |

표20-4. 사회 분야별 남북한 간 차이 - ㉠ 언어사용

문) ○○님은 현재 다음 측면에서 남북한 간의 차이가 얼마나 있다고 생각하십니까? 혹은 없다고 생각하십니까?
 ㉠ 언어사용

| | 사례수 | ① | ② | ①+② | ③ | ④ | ③+④ | 계 |
|---------------|--------|-------|-------|-------|-------|-------|------|-------|
| | | 많이 있다 | 다소 있다 | | 별로 없다 | 전혀 없다 | | |
| | | % | % | % | % | % | % | % |
| ■ 전 체 ■ | (1203) | 50.8 | 41.9 | 92.8 | 5.5 | 1.8 | 7.2 | 100.0 |
| ■ 성 남 ■ | (606) | 46.6 | 46.3 | 92.9 | 5.1 | 2.0 | 7.1 | 100.0 |
| ■ 성 여 ■ | (597) | 55.1 | 37.5 | 92.7 | 5.8 | 1.5 | 7.3 | 100.0 |
| ■ 연 령 ■ | | | | | | | | |
| ■ 19~29 세 ■ | (305) | 48.2 | 42.5 | 90.8 | 6.9 | 2.3 | 9.2 | 100.0 |
| ■ 30~40 세 ■ | (313) | 51.4 | 42.5 | 93.9 | 4.5 | 1.6 | 6.1 | 100.0 |
| ■ 40~50 세 ■ | (305) | 51.4 | 41.7 | 93.1 | 5.2 | 1.6 | 6.9 | 100.0 |
| ■ 50대 이상 ■ | (280) | 52.4 | 40.9 | 93.3 | 5.3 | 1.4 | 6.7 | 100.0 |
| ■ 교육수준 ■ | | | | | | | | |
| ■ 중졸 이하 ■ | (131) | 47.0 | 46.3 | 93.2 | 6.0 | .8 | 6.8 | 100.0 |
| ■ 고졸 이상 ■ | (491) | 51.0 | 40.3 | 91.2 | 6.3 | 2.4 | 8.8 | 100.0 |
| ■ 대재 이 ■ | (581) | 51.6 | 42.4 | 94.0 | 4.7 | 1.4 | 6.0 | 100.0 |
| ■ 직업 ■ | | | | | | | | |
| ■ 농/수/축산업 ■ | (26) | 53.8 | 42.3 | 96.2 | .0 | 3.8 | 3.8 | 100.0 |
| ■ 자영업 ■ | (260) | 53.2 | 39.5 | 92.7 | 5.0 | 2.3 | 7.3 | 100.0 |
| ■ 블루칼라 ■ | (250) | 49.0 | 44.2 | 93.2 | 4.8 | 2.0 | 6.8 | 100.0 |
| ■ 화이트칼라 ■ | (228) | 49.1 | 46.5 | 95.6 | 4.0 | .4 | 4.4 | 100.0 |
| ■ 전업주부 ■ | (247) | 56.1 | 35.5 | 91.6 | 7.2 | 1.2 | 8.4 | 100.0 |
| ■ 학생/무직/기타 ■ | (191) | 44.8 | 45.2 | 90.0 | 7.3 | 2.7 | 10.0 | 100.0 |
| ■ 가구소득수준 ■ | | | | | | | | |
| ■ 200만원 미만 ■ | (224) | 44.3 | 46.8 | 91.1 | 5.8 | 3.1 | 8.9 | 100.0 |
| ■ 200~299만원 ■ | (353) | 55.6 | 37.3 | 92.9 | 5.9 | 1.1 | 7.1 | 100.0 |
| ■ 300~399만원 ■ | (352) | 50.2 | 43.0 | 93.2 | 5.4 | 1.4 | 6.8 | 100.0 |
| ■ 400만원 이상 ■ | (268) | 51.1 | 42.2 | 93.2 | 4.8 | 1.9 | 6.8 | 100.0 |
| ■ 모름/무응답 ■ | (5) | 38.8 | 61.2 | 100.0 | .0 | .0 | .0 | 100.0 |
| ■ 지수 ■ | | | | | | | | |
| ■ 수도부 ■ | (593) | 51.0 | 42.6 | 93.6 | 5.2 | 1.2 | 6.4 | 100.0 |
| ■ 중호영남 ■ | (118) | 58.5 | 36.4 | 94.9 | 3.4 | 1.7 | 5.1 | 100.0 |
| ■ 호영남 ■ | (119) | 47.9 | 45.4 | 93.3 | 5.9 | .8 | 6.7 | 100.0 |
| ■ 강원주 ■ | (324) | 48.5 | 42.0 | 90.4 | 6.5 | 3.1 | 9.6 | 100.0 |
| ■ 제천 ■ | (36) | 44.4 | 44.4 | 88.9 | 8.3 | 2.8 | 11.1 | 100.0 |
| ■ 정치성향 ■ | | | | | | | | |
| ■ 진보 ■ | (13) | 76.9 | 23.1 | 100.0 | .0 | .0 | .0 | 100.0 |
| ■ 진중보 ■ | (299) | 47.5 | 45.5 | 93.0 | 5.4 | 1.7 | 7.0 | 100.0 |
| ■ 정보 ■ | (581) | 52.1 | 40.5 | 92.6 | 5.7 | 1.7 | 7.4 | 100.0 |
| ■ 종교 ■ | (323) | 51.7 | 41.2 | 92.9 | 5.3 | 1.9 | 7.1 | 100.0 |
| ■ 중불기천기 ■ | | | | | | | | |
| ■ 불교 ■ | (300) | 48.1 | 42.9 | 91.0 | 6.6 | 2.4 | 9.0 | 100.0 |
| ■ 기독교 ■ | (283) | 47.3 | 45.3 | 92.6 | 5.7 | 1.8 | 7.4 | 100.0 |
| ■ 천주교 ■ | (95) | 54.9 | 39.8 | 94.7 | 2.1 | 3.2 | 5.3 | 100.0 |
| ■ 기타 ■ | (8) | 87.6 | 12.4 | 100.0 | .0 | .0 | .0 | 100.0 |
| ■ 종교 없음 ■ | (509) | 52.9 | 40.6 | 93.5 | 5.3 | 1.2 | 6.5 | 100.0 |
| ■ 모름/무응답 ■ | (8) | 62.7 | 24.6 | 87.4 | 12.6 | .0 | 12.6 | 100.0 |

표20-5. 사회 분야별 남북한 간 차이 - ㉞ 생활풍습(관혼상제 등)

문) ○○님은 현재 다음 측면에서 남북한 간의 차이가 얼마나 있다고 생각하십니까? 혹은 없다고 생각하십니까?
 ㉞ 생활풍습(관혼상제 등)

| | 사례수 | ① | ② | ①+② | ③ | ④ | ③+④ | 계 |
|-----------------------------|-----|-------|-------|-------|-------|-------|------|-------|
| | | 많이 있다 | 다소 있다 | | 별로 없다 | 전혀 없다 | | |
| | | % | % | % | % | % | % | % |
| ■ 전 체 (1203) | | 43.9 | 44.3 | 88.2 | 10.7 | 1.1 | 11.8 | 100.0 |
| ■ 남 자 (606) | | 40.9 | 45.8 | 86.8 | 12.1 | 1.2 | 13.2 | 100.0 |
| ■ 여 자 (597) | | 46.9 | 42.7 | 89.6 | 9.4 | 1.0 | 10.4 | 100.0 |
| ■ 연 령 19~29 세 (305) | | 36.4 | 48.1 | 84.5 | 14.5 | 1.0 | 15.5 | 100.0 |
| ■ 30 대 (313) | | 45.0 | 44.1 | 89.1 | 10.3 | .6 | 10.9 | 100.0 |
| ■ 40 대 (305) | | 43.6 | 44.6 | 88.2 | 9.5 | 2.3 | 11.8 | 100.0 |
| ■ 50대 이상 (280) | | 51.1 | 40.0 | 91.2 | 8.5 | .4 | 8.8 | 100.0 |
| ■ 교육수준별 | | | | | | | | |
| ■ 고졸 이하 (131) | | 49.2 | 39.4 | 88.6 | 11.4 | .0 | 11.4 | 100.0 |
| ■ 고졸 이상 (491) | | 46.3 | 41.3 | 87.6 | 10.8 | 1.6 | 12.4 | 100.0 |
| ■ 대재 이상 (581) | | 40.6 | 48.0 | 88.6 | 10.6 | .9 | 11.4 | 100.0 |
| ■ 직업별 | | | | | | | | |
| ■ 농/수/축산업 (26) | | 65.4 | 30.8 | 96.2 | 3.8 | .0 | 3.8 | 100.0 |
| ■ 자영업 (260) | | 48.7 | 42.4 | 91.2 | 7.3 | 1.5 | 8.8 | 100.0 |
| ■ 블루칼라 (250) | | 37.6 | 50.1 | 87.7 | 10.7 | 1.6 | 12.3 | 100.0 |
| ■ 화이트칼라 (228) | | 42.5 | 45.1 | 87.7 | 11.9 | .4 | 12.3 | 100.0 |
| ■ 전업주부 (247) | | 51.6 | 37.9 | 89.5 | 9.7 | .8 | 10.5 | 100.0 |
| ■ 학생/무직/기타 (191) | | 34.3 | 48.3 | 82.6 | 16.3 | 1.1 | 17.4 | 100.0 |
| ■ 가구소득수준 | | | | | | | | |
| ■ 200만원 미만 (224) | | 43.3 | 41.9 | 85.2 | 13.0 | 1.8 | 14.8 | 100.0 |
| ■ 200~299만원 (353) | | 51.7 | 37.8 | 89.5 | 9.6 | .8 | 10.5 | 100.0 |
| ■ 300~399만원 (352) | | 41.5 | 46.6 | 88.1 | 11.3 | .6 | 11.9 | 100.0 |
| ■ 400만원 이상 (268) | | 37.7 | 51.4 | 89.1 | 9.4 | 1.5 | 10.9 | 100.0 |
| ■ 모름/무응답 (5) | | 19.4 | 61.2 | 80.5 | 19.5 | .0 | 19.5 | 100.0 |
| ■ 지수영양강제정치진중정보충돌기천기종교모름/무응답 | | | | | | | | |
| ■ 지수 (593) | | 43.0 | 47.4 | 90.4 | 9.0 | .7 | 9.6 | 100.0 |
| ■ 영양 (118) | | 54.2 | 37.3 | 91.5 | 5.9 | 2.5 | 8.5 | 100.0 |
| ■ 강제 (119) | | 39.5 | 46.2 | 85.7 | 11.8 | 2.5 | 14.3 | 100.0 |
| ■ 정치 (324) | | 41.7 | 42.0 | 83.6 | 15.7 | .6 | 16.4 | 100.0 |
| ■ 진중 (36) | | 50.0 | 36.1 | 86.1 | 11.1 | 2.8 | 13.9 | 100.0 |
| ■ 정보 (13) | | 69.2 | 30.8 | 100.0 | .0 | .0 | .0 | 100.0 |
| ■ 충동 (299) | | 42.2 | 45.5 | 87.7 | 11.3 | 1.0 | 12.3 | 100.0 |
| ■ 불교 (581) | | 43.9 | 44.5 | 88.4 | 10.6 | 1.0 | 11.6 | 100.0 |
| ■ 교도 (323) | | 45.5 | 42.7 | 88.3 | 10.5 | 1.2 | 11.7 | 100.0 |
| ■ 불교 (300) | | 44.1 | 40.2 | 84.4 | 14.0 | 1.7 | 15.6 | 100.0 |
| ■ 기독교 (283) | | 43.2 | 45.9 | 89.1 | 9.5 | 1.4 | 10.9 | 100.0 |
| ■ 천주교 (95) | | 49.7 | 42.9 | 92.6 | 5.2 | 2.2 | 7.4 | 100.0 |
| ■ 기타 (8) | | 50.2 | 37.3 | 87.6 | 12.4 | .0 | 12.4 | 100.0 |
| ■ 종교 없음 (509) | | 43.3 | 45.8 | 89.1 | 10.5 | .4 | 10.9 | 100.0 |
| ■ 모름/무응답 (8) | | 24.3 | 63.1 | 87.4 | 12.6 | .0 | 12.6 | 100.0 |

표20-7. 사회 분야별 남북한 간 차이 - ㉮ 가치관

문) ○○님은 현재 다음 측면에서 남북한 간의 차이가 얼마나 있다고 생각하십니까? 혹은 없다고 생각하십니까?
 ㉮ 가치관

| | 사례수 | ① | ② | ①+② | ③ | ④ | ③+④ | 계 |
|---------------------|------|-------|-------|------|-------|-------|-------|---|
| | | 많이 있다 | 다소 있다 | | 별로 없다 | 전혀 없다 | | |
| | | % | % | % | % | % | % | % |
| ■ 전 성 체 (1202) | 67.6 | 27.9 | 95.5 | 3.3 | 1.2 | 4.5 | 100.0 | |
| ■ 남 자 (605) | 67.8 | 27.1 | 94.8 | 3.8 | 1.3 | 5.2 | 100.0 | |
| ■ 여 자 (597) | 67.4 | 28.7 | 96.2 | 2.7 | 1.2 | 3.8 | 100.0 | |
| ■ 연 령 19~29 세 (304) | 65.2 | 29.8 | 95.0 | 3.3 | 1.7 | 5.0 | 100.0 | |
| ■ 30 대 (313) | 71.1 | 24.4 | 95.5 | 3.2 | 1.3 | 4.5 | 100.0 | |
| ■ 40 대 (305) | 67.9 | 27.2 | 95.1 | 3.6 | 1.3 | 4.9 | 100.0 | |
| ■ 50대 이상 (280) | 65.9 | 30.6 | 96.5 | 2.8 | .7 | 3.5 | 100.0 | |
| ■ 교육수준 | | | | | | | | |
| ■ 중졸 이하 (131) | 60.7 | 34.1 | 94.8 | 4.5 | .8 | 5.2 | 100.0 | |
| ■ 고졸 이상 (491) | 67.4 | 27.0 | 94.5 | 4.1 | 1.4 | 5.5 | 100.0 | |
| ■ 직 업 (580) | 69.3 | 27.2 | 96.5 | 2.3 | 1.2 | 3.5 | 100.0 | |
| ■ 농/수/축 산업 (26) | 76.9 | 19.2 | 96.2 | 3.8 | .0 | 3.8 | 100.0 | |
| ■ 자 영 업 (260) | 71.2 | 25.4 | 96.5 | 1.6 | 1.9 | 3.5 | 100.0 | |
| ■ 블루칼라 (249) | 64.3 | 30.5 | 94.8 | 4.4 | .8 | 5.2 | 100.0 | |
| ■ 화이트칼라 (228) | 69.4 | 27.6 | 96.9 | 3.1 | .0 | 3.1 | 100.0 | |
| ■ 전업주부 (247) | 66.9 | 30.3 | 97.2 | 1.6 | 1.2 | 2.8 | 100.0 | |
| ■ 학생/무직/기타 (191) | 64.6 | 26.4 | 91.0 | 6.4 | 2.6 | 9.0 | 100.0 | |
| ■ 가구소득수준 | | | | | | | | |
| ■ 200만원 미만 (224) | 65.3 | 26.7 | 92.0 | 5.3 | 2.7 | 8.0 | 100.0 | |
| ■ 200~299만원 (353) | 73.1 | 23.8 | 96.9 | 2.5 | .6 | 3.1 | 100.0 | |
| ■ 300~399만원 (352) | 63.3 | 33.3 | 96.6 | 2.6 | .9 | 3.4 | 100.0 | |
| ■ 400만원 이상 (267) | 68.5 | 26.6 | 95.1 | 3.4 | 1.5 | 4.9 | 100.0 | |
| ■ 모름/무응답 (5) | 38.8 | 61.2 | 100.0 | .0 | .0 | .0 | 100.0 | |
| ■ 지 수 연 별 (592) | 68.0 | 28.2 | 96.3 | 2.7 | 1.0 | 3.7 | 100.0 | |
| ■ 중 호 부 권 (118) | 70.3 | 24.6 | 94.9 | 1.7 | 3.4 | 5.1 | 100.0 | |
| ■ 호 영 남 권 (119) | 65.5 | 25.2 | 90.8 | 7.6 | 1.7 | 9.2 | 100.0 | |
| ■ 강 권 권 원 주 (324) | 66.0 | 30.6 | 96.6 | 2.8 | .6 | 3.4 | 100.0 | |
| ■ 제 주 권 원 주 (36) | 66.7 | 25.0 | 91.7 | 5.6 | 2.8 | 8.3 | 100.0 | |
| ■ 정 치 적 성 향 (13) | 84.6 | 7.7 | 92.3 | 7.7 | .0 | 7.7 | 100.0 | |
| ■ 진 중 보 수 교 (299) | 69.5 | 25.5 | 95.0 | 4.0 | 1.0 | 5.0 | 100.0 | |
| ■ 중 보 수 교 (580) | 66.9 | 28.6 | 95.5 | 3.1 | 1.4 | 4.5 | 100.0 | |
| ■ 중 보 수 교 (323) | 67.2 | 28.7 | 95.9 | 2.8 | 1.2 | 4.1 | 100.0 | |
| ■ 중 보 수 교 (300) | 63.4 | 30.2 | 93.7 | 5.0 | 1.3 | 6.3 | 100.0 | |
| ■ 기 독 교 교 (282) | 66.2 | 27.4 | 93.6 | 4.2 | 2.1 | 6.4 | 100.0 | |
| ■ 천 주 교 교 (95) | 70.5 | 27.3 | 97.8 | .0 | 2.2 | 2.2 | 100.0 | |
| ■ 기 타 교 교 (8) | 87.6 | 12.4 | 100.0 | .0 | .0 | .0 | 100.0 | |
| ■ 종교 없음 (509) | 70.1 | 27.2 | 97.2 | 2.2 | .6 | 2.8 | 100.0 | |
| ■ 모름/무응답 (8) | 62.7 | 24.6 | 87.4 | 12.6 | .0 | 12.6 | 100.0 | |

표21. 북한의 핵무기 보유에 위협을 느끼는 정도

문) 북한의 핵무기 보유에 대해 얼마나 위협을 느끼십니까?
혹은 느끼지 않으십니까?

| | 사례수 | ① | ② | ①+② | ③ | ④ | ③+④ | 모름/ 무응답 | 계 |
|-------------------|-----|------------------|------------------|------|-------------------------|-------------------------|------|------------|-------|
| | | 매우 위협을 느낀다 | 다소 위협을 느낀다 | | 별로 위협을 느끼지 않는다 | 전혀 위협을 느끼지 않는다 | | | |
| | | % | % | % | % | % | % | % | % |
| ■ 전 체 (1203) | | 26.9 | 47.4 | 74.3 | 20.6 | 5.1 | 25.6 | .1 | 100.0 |
| ■ 성 남 (606) | | 23.8 | 45.0 | 68.8 | 23.6 | 7.4 | 31.0 | .2 | 100.0 |
| ■ 연 령 (597) | | 30.0 | 49.9 | 79.8 | 17.5 | 2.7 | 20.2 | .0 | 100.0 |
| ■ 19~29 세 (305) | | 32.0 | 43.3 | 75.3 | 19.5 | 5.0 | 24.4 | .3 | 100.0 |
| ■ 30 대 (313) | | 25.0 | 46.9 | 71.9 | 22.0 | 6.1 | 28.1 | .0 | 100.0 |
| ■ 40 대 (305) | | 24.4 | 47.5 | 71.9 | 24.8 | 3.3 | 28.1 | .0 | 100.0 |
| ■ 50대 이상 (280) | | 26.0 | 52.4 | 78.4 | 15.5 | 6.0 | 21.6 | .0 | 100.0 |
| ■ 교육수준 (131) | | 28.2 | 49.2 | 77.4 | 18.0 | 4.6 | 22.6 | .0 | 100.0 |
| ■ 고졸 이하 (491) | | 28.2 | 47.8 | 76.0 | 18.9 | 5.1 | 24.0 | .0 | 100.0 |
| ■ 대재 이상 (581) | | 25.4 | 46.7 | 72.1 | 22.6 | 5.2 | 27.7 | .2 | 100.0 |
| ■ 직업 (26) | | 38.5 | 46.2 | 84.6 | 11.5 | 3.8 | 15.4 | .0 | 100.0 |
| ■ 농/수/축산업 (260) | | 22.0 | 50.8 | 72.8 | 21.0 | 6.2 | 27.2 | .0 | 100.0 |
| ■ 자영업 (250) | | 27.3 | 44.5 | 71.8 | 23.1 | 5.2 | 28.2 | .0 | 100.0 |
| ■ 블루칼라 (228) | | 25.9 | 45.2 | 71.1 | 22.8 | 6.1 | 28.9 | .0 | 100.0 |
| ■ 화이트칼라 (247) | | 31.6 | 51.2 | 82.7 | 15.3 | 2.0 | 17.3 | .0 | 100.0 |
| ■ 전업주부 (191) | | 26.4 | 44.7 | 71.1 | 22.1 | 6.3 | 28.4 | .6 | 100.0 |
| ■ 학생/무직/기타 (224) | | 30.4 | 43.7 | 74.1 | 19.6 | 6.3 | 25.9 | .0 | 100.0 |
| ■ 가구소득수준 (353) | | 25.9 | 49.1 | 74.9 | 19.7 | 5.4 | 25.1 | .0 | 100.0 |
| ■ 200만원 미만 (352) | | 24.5 | 51.4 | 75.9 | 19.3 | 4.8 | 24.1 | .0 | 100.0 |
| ■ 200~299만원 (268) | | 28.0 | 43.3 | 71.3 | 24.2 | 4.1 | 28.3 | .4 | 100.0 |
| ■ 300~399만원 (5) | | 39.5 | 39.4 | 78.9 | 21.1 | .0 | 21.1 | .0 | 100.0 |
| ■ 400만원 이상 (593) | | 26.7 | 49.5 | 76.1 | 20.0 | 3.7 | 23.7 | .2 | 100.0 |
| ■ 모름/무응답 (118) | | 25.4 | 45.8 | 71.2 | 22.0 | 6.8 | 28.8 | .0 | 100.0 |
| ■ 지 수 (119) | | 27.7 | 42.0 | 69.7 | 22.7 | 7.6 | 30.3 | .0 | 100.0 |
| ■ 중 호 (324) | | 25.3 | 47.5 | 72.8 | 20.7 | 6.5 | 27.2 | .0 | 100.0 |
| ■ 영 남 (36) | | 41.7 | 44.4 | 86.1 | 11.1 | 2.8 | 13.9 | .0 | 100.0 |
| ■ 강 담 (13) | | 38.5 | 23.1 | 61.5 | 38.5 | .0 | 38.5 | .0 | 100.0 |
| ■ 제 주 (299) | | 25.5 | 45.7 | 71.2 | 21.4 | 7.3 | 28.8 | .0 | 100.0 |
| ■ 정치성향 (581) | | 26.7 | 50.1 | 76.8 | 20.3 | 2.8 | 23.0 | .2 | 100.0 |
| ■ 진 중 보 (323) | | 28.3 | 44.2 | 72.5 | 20.3 | 7.1 | 27.5 | .0 | 100.0 |
| ■ 종 보 (300) | | 27.0 | 50.4 | 77.5 | 18.5 | 4.0 | 22.5 | .0 | 100.0 |
| ■ 불 교 (283) | | 28.9 | 43.6 | 72.5 | 23.3 | 4.2 | 27.5 | .0 | 100.0 |
| ■ 기 천 주 (95) | | 28.3 | 51.7 | 80.0 | 12.6 | 6.3 | 18.9 | 1.1 | 100.0 |
| ■ 기 타 (8) | | 12.4 | 62.7 | 75.1 | 24.9 | .0 | 24.9 | .0 | 100.0 |
| ■ 종교 없음 (509) | | 25.6 | 47.3 | 72.9 | 21.0 | 6.1 | 27.1 | .0 | 100.0 |
| ■ 모름/무응답 (8) | | 24.6 | 12.3 | 36.9 | 63.1 | .0 | 63.1 | .0 | 100.0 |

표22. 북한 핵무기 포기 여부에 대한 견해

문) ○○님은 “북한이 핵무기를 포기하지 않을 것이다” 라는 의견에 동의하십니까? 혹은 동의하지 않습니까?

| | 사례수 | ① | ② | ①+② | ③ | ④ | ③+④ | 잘 모름 | 계 |
|--|--------|------------|------------|-------|-------------------|-------------------|------|------|-------|
| | | 매우 동의한다 | 다소 동의한다 | | 별로 동의하지 않는다 | 전혀 동의하지 않는다 | | | |
| | | % | % | % | % | % | % | % | % |
| ■ 전 체 ■ 성 남 자 남 여 자 연 령 19~29 세 30 대 40 대 50대 이상 ■ 교육수준 ■ 중졸 이하 고졸 이상 ■ 직업 ■ 농/수/축산업 자영업 블루칼라 화이트칼라 전업주부 학생/무직/기타 ■ 가구소득수준 ■ 200만원 미만 200~299만원 300~399만원 400만원 이상 모름/무응답 ■ 지 역 ■ 수도권 중호남권 영남권 강원권 제주도 ■ 정치성향 ■ 진보적 중도 보수적 ■ 종교 ■ 불교 기독교 천주교 기타 종교 없음 모름/무응답 | (1203) | 43.6 | 40.1 | 83.7 | 9.5 | 4.8 | 14.3 | 2.1 | 100.0 |
| | (606) | 46.5 | 39.5 | 86.0 | 8.7 | 3.5 | 12.2 | 1.8 | 100.0 |
| | (597) | 40.6 | 40.7 | 81.3 | 10.2 | 6.2 | 16.4 | 2.3 | 100.0 |
| | (305) | 42.0 | 37.6 | 79.6 | 10.9 | 6.2 | 17.2 | 3.3 | 100.0 |
| | (313) | 43.1 | 42.8 | 85.9 | 8.7 | 4.1 | 12.8 | 1.3 | 100.0 |
| | (305) | 42.6 | 40.9 | 83.5 | 10.9 | 4.0 | 14.9 | 1.6 | 100.0 |
| | (280) | 46.8 | 39.0 | 85.8 | 7.1 | 5.0 | 12.1 | 2.1 | 100.0 |
| | (131) | 37.2 | 39.3 | 76.5 | 11.4 | 8.3 | 19.7 | 3.7 | 100.0 |
| | (491) | 45.1 | 40.4 | 85.5 | 7.8 | 4.1 | 11.9 | 2.7 | 100.0 |
| | (581) | 43.7 | 40.0 | 83.7 | 10.4 | 4.7 | 15.1 | 1.2 | 100.0 |
| | (26) | 50.0 | 26.9 | 76.9 | 3.8 | 11.5 | 15.4 | 7.7 | 100.0 |
| | (260) | 48.2 | 39.5 | 87.7 | 5.4 | 4.3 | 9.7 | 2.7 | 100.0 |
| | (250) | 41.2 | 43.5 | 84.7 | 7.3 | 5.2 | 12.5 | 2.8 | 100.0 |
| | (228) | 47.0 | 40.2 | 87.2 | 9.3 | 1.8 | 11.0 | 1.8 | 100.0 |
| | (247) | 42.0 | 38.7 | 80.7 | 12.9 | 6.0 | 18.9 | .4 | 100.0 |
| | (191) | 37.3 | 40.1 | 77.4 | 14.2 | 6.3 | 20.5 | 2.1 | 100.0 |
| | (224) | 43.9 | 34.7 | 78.6 | 13.0 | 5.4 | 18.4 | 3.1 | 100.0 |
| | (353) | 42.5 | 40.2 | 82.7 | 8.5 | 6.5 | 15.0 | 2.3 | 100.0 |
| | (352) | 43.8 | 43.9 | 87.7 | 8.3 | 3.7 | 12.0 | .3 | 100.0 |
| | (268) | 44.4 | 39.0 | 83.5 | 9.4 | 3.7 | 13.1 | 3.4 | 100.0 |
| | (5) | 38.8 | 61.2 | 100.0 | .0 | .0 | .0 | .0 | 100.0 |
| | (593) | 42.2 | 44.8 | 86.9 | 8.0 | 2.5 | 10.6 | 2.5 | 100.0 |
| | (118) | 57.6 | 27.1 | 84.7 | 8.5 | 4.2 | 12.7 | 2.5 | 100.0 |
| | (119) | 44.5 | 37.0 | 81.5 | 9.2 | 7.6 | 16.8 | 1.7 | 100.0 |
| | (324) | 40.4 | 37.0 | 77.5 | 13.0 | 8.3 | 21.3 | 1.2 | 100.0 |
| | (36) | 47.2 | 41.7 | 88.9 | 5.6 | 2.8 | 8.3 | 2.8 | 100.0 |
| | (13) | 38.5 | 46.2 | 84.6 | 7.7 | 7.7 | 15.4 | .0 | 100.0 |
| | (299) | 41.1 | 44.3 | 85.5 | 10.8 | 2.7 | 13.5 | 1.0 | 100.0 |
| | (581) | 41.0 | 41.0 | 81.9 | 10.0 | 5.3 | 15.3 | 2.7 | 100.0 |
| | (323) | 50.5 | 34.6 | 85.1 | 7.2 | 5.9 | 13.0 | 1.9 | 100.0 |
| | (300) | 39.8 | 40.6 | 80.4 | 10.3 | 7.0 | 17.3 | 2.3 | 100.0 |
| | (283) | 43.0 | 40.2 | 83.3 | 9.3 | 4.9 | 14.3 | 2.5 | 100.0 |
| | (95) | 38.0 | 44.1 | 82.1 | 8.4 | 5.3 | 13.7 | 4.2 | 100.0 |
| | (8) | 37.8 | 37.3 | 75.1 | 12.4 | 12.4 | 24.9 | .0 | 100.0 |
| | (509) | 47.3 | 39.2 | 86.6 | 8.9 | 3.1 | 12.0 | 1.4 | 100.0 |
| | (8) | 36.6 | 24.6 | 61.2 | 24.9 | 13.9 | 38.8 | .0 | 100.0 |

표23. 대북지원이 북한 주민 생활에 도움이 되는 정도

문) ○○님은 대북 지원이 북한 주민의 생활에 얼마나 도움이 된다고 생각하십니까? 혹은 도움이 되지 않는다고 생각하십니까?

| | 사례수 | ① | ② | ①+② | ③ | ④ | ③+④ | 계 |
|---------------------------------|--------|-----------------|-----------------|------|------------------------|------------------------|------|-------|
| | | 매우 도움이 된다 | 약간 도움이 된다 | | 별로 도움이 되지 않는다 | 전혀 도움이 되지 않는다 | | |
| | | % | % | % | % | % | % | % |
| ■ 전 체 ■ 성 남 자 연 령 19~29 세 | (1203) | 8.0 | 37.6 | 45.6 | 38.5 | 15.9 | 54.4 | 100.0 |
| ■ 30 대 ■ | (606) | 8.1 | 40.1 | 48.2 | 35.6 | 16.2 | 51.8 | 100.0 |
| ■ 40 대 ■ | (597) | 7.8 | 35.2 | 43.0 | 41.3 | 15.7 | 57.0 | 100.0 |
| ■ 50대 이상 ■ | (305) | 8.2 | 35.0 | 43.2 | 41.9 | 14.9 | 56.8 | 100.0 |
| ■ 고 교육 수준 ■ | (313) | 8.9 | 34.7 | 43.7 | 40.7 | 15.6 | 56.3 | 100.0 |
| ■ 중졸 이상 ■ | (305) | 7.5 | 44.7 | 52.2 | 34.4 | 13.4 | 47.8 | 100.0 |
| ■ 고 대재 이상 ■ | (280) | 7.1 | 36.1 | 43.2 | 36.5 | 20.3 | 56.8 | 100.0 |
| ■ 직 업 ■ | (131) | 6.9 | 33.9 | 40.8 | 35.6 | 23.6 | 59.2 | 100.0 |
| ■ 농/수/축산업 ■ | (491) | 6.1 | 36.9 | 43.0 | 40.8 | 16.2 | 57.0 | 100.0 |
| ■ 자 영 업 ■ | (581) | 9.8 | 39.1 | 48.9 | 37.2 | 14.0 | 51.1 | 100.0 |
| ■ 블루칼라 ■ | (26) | 7.7 | 30.8 | 38.5 | 38.5 | 23.1 | 61.5 | 100.0 |
| ■ 화이트칼라 ■ | (260) | 6.9 | 38.4 | 45.2 | 37.6 | 17.2 | 54.8 | 100.0 |
| ■ 전업 주부 ■ | (250) | 7.2 | 39.4 | 46.6 | 38.6 | 14.8 | 53.4 | 100.0 |
| ■ 학생/무직/기타 ■ | (228) | 12.3 | 36.0 | 48.2 | 36.0 | 15.8 | 51.8 | 100.0 |
| ■ 가구소득수준 ■ | (247) | 6.4 | 34.3 | 40.7 | 42.8 | 16.5 | 59.3 | 100.0 |
| ■ 200만원 미만 ■ | (191) | 7.4 | 41.6 | 48.9 | 36.8 | 14.3 | 51.1 | 100.0 |
| ■ 200~299만원 ■ | (224) | 11.2 | 36.2 | 47.4 | 36.2 | 16.5 | 52.6 | 100.0 |
| ■ 300~399만원 ■ | (353) | 6.5 | 36.8 | 43.3 | 40.3 | 16.4 | 56.7 | 100.0 |
| ■ 400만원 이상 ■ | (352) | 5.6 | 39.3 | 44.9 | 38.9 | 16.2 | 55.1 | 100.0 |
| ■ 모름/무응답 ■ | (268) | 10.1 | 38.1 | 48.2 | 37.0 | 14.8 | 51.8 | 100.0 |
| ■ 지 역 ■ | (5) | 20.0 | 19.5 | 39.5 | 60.5 | .0 | 60.5 | 100.0 |
| ■ 수도권 ■ | (593) | 6.9 | 41.4 | 48.3 | 38.9 | 12.8 | 51.7 | 100.0 |
| ■ 중부권 ■ | (118) | 9.3 | 29.7 | 39.0 | 32.2 | 28.8 | 61.0 | 100.0 |
| ■ 호남권 ■ | (119) | 20.2 | 40.3 | 60.5 | 28.6 | 10.9 | 39.5 | 100.0 |
| ■ 영남권 ■ | (324) | 4.0 | 32.4 | 36.4 | 44.8 | 18.8 | 63.6 | 100.0 |
| ■ 강릉권 ■ | (36) | 11.1 | 38.9 | 50.0 | 33.3 | 16.7 | 50.0 | 100.0 |
| ■ 제주시 ■ | (13) | 23.1 | 38.5 | 61.5 | 23.1 | 15.4 | 38.5 | 100.0 |
| ■ 정치 성향 ■ | (299) | 12.3 | 46.5 | 58.8 | 30.8 | 10.3 | 41.2 | 100.0 |
| ■ 진보적 ■ | (581) | 6.5 | 37.8 | 44.3 | 39.7 | 16.0 | 55.7 | 100.0 |
| ■ 중보적 ■ | (323) | 6.5 | 29.2 | 35.7 | 43.3 | 21.0 | 64.3 | 100.0 |
| ■ 종교 ■ | (300) | 6.3 | 32.5 | 38.8 | 41.5 | 19.6 | 61.2 | 100.0 |
| ■ 불교 ■ | (283) | 9.2 | 40.2 | 49.4 | 35.8 | 14.9 | 50.6 | 100.0 |
| ■ 기독교 ■ | (95) | 10.5 | 41.1 | 51.6 | 29.6 | 18.9 | 48.4 | 100.0 |
| ■ 기타 ■ | (8) | 12.4 | 37.3 | 49.8 | 50.2 | .0 | 50.2 | 100.0 |
| ■ 종교 없음 ■ | (509) | 7.6 | 38.6 | 46.3 | 39.4 | 14.3 | 53.7 | 100.0 |
| ■ 모름/무응답 ■ | (8) | 12.3 | 38.1 | 50.4 | 49.6 | .0 | 49.6 | 100.0 |

표24-1. 현재 대복지원 수준의 적절성

문) ○○님은 현재의 대복지원을 얼마나 늘려야 한다고 생각하십니까?
 혹은 줄여야 한다고 생각하십니까?

| | 사례수 | ① | ② | ①+② | ③ | ④ | ⑤ | ④+⑤ | 계 |
|-----------|--------|-----------------|-----------------|------|-----------------------------|-----------------|-----------------|------|-------|
| | | 대폭 늘려야 한다 | 조금 늘려야 한다 | | 현재 수준을 유지 해야 한다 | 조금 줄여야 한다 | 대폭 줄여야 한다 | | |
| | | % | % | % | % | % | % | % | % |
| 전체 | (1203) | 4.2 | 14.7 | 18.9 | 40.9 | 24.7 | 15.6 | 40.2 | 100.0 |
| 성별 | (606) | 5.7 | 16.2 | 21.9 | 38.6 | 21.8 | 17.7 | 39.6 | 100.0 |
| 연령 | (597) | 2.7 | 13.2 | 15.9 | 43.2 | 27.5 | 13.4 | 40.9 | 100.0 |
| 19~29세 | (305) | 3.6 | 18.2 | 21.8 | 38.9 | 24.4 | 14.9 | 39.3 | 100.0 |
| 30~39세 | (313) | 4.2 | 14.0 | 18.1 | 37.7 | 27.8 | 16.3 | 44.1 | 100.0 |
| 40~49세 | (305) | 7.0 | 15.7 | 22.7 | 40.3 | 22.2 | 14.8 | 37.0 | 100.0 |
| 50대 이상 | (280) | 1.8 | 10.6 | 12.4 | 47.2 | 24.1 | 16.3 | 40.4 | 100.0 |
| 교육수준 | (131) | 2.3 | 15.1 | 17.4 | 46.2 | 23.5 | 13.0 | 36.5 | 100.0 |
| 중졸 이하 | (491) | 2.7 | 12.8 | 15.5 | 40.8 | 25.0 | 18.7 | 43.7 | 100.0 |
| 고졸 이상 | (581) | 5.9 | 16.2 | 22.1 | 39.8 | 24.6 | 13.5 | 38.1 | 100.0 |
| 직업 | (26) | 11.5 | 11.5 | 23.1 | 30.8 | 19.2 | 26.9 | 46.2 | 100.0 |
| 농/수/축산업 | (260) | 6.2 | 13.4 | 19.6 | 35.8 | 22.8 | 21.8 | 44.7 | 100.0 |
| 자영업 | (250) | 3.2 | 13.9 | 17.1 | 43.2 | 26.5 | 13.2 | 39.7 | 100.0 |
| 블루칼라 | (228) | 4.8 | 13.5 | 18.4 | 41.2 | 27.2 | 13.2 | 40.4 | 100.0 |
| 화이트칼라 | (247) | 1.2 | 11.7 | 13.0 | 47.1 | 27.4 | 12.6 | 40.0 | 100.0 |
| 전업주부 | (191) | 4.7 | 23.2 | 27.9 | 37.9 | 18.8 | 15.4 | 34.2 | 100.0 |
| 학생/무직/기타 | (224) | 5.4 | 14.2 | 19.7 | 40.6 | 20.9 | 18.8 | 39.8 | 100.0 |
| 가구소득수준 | (353) | 2.5 | 14.4 | 16.9 | 43.7 | 23.2 | 16.2 | 39.3 | 100.0 |
| 200만원 미만 | (352) | 3.7 | 13.9 | 17.6 | 41.1 | 26.7 | 14.5 | 41.2 | 100.0 |
| 200~299만원 | (268) | 5.6 | 16.8 | 22.4 | 36.7 | 27.1 | 13.8 | 40.9 | 100.0 |
| 300~399만원 | (5) | 20.0 | .0 | 20.0 | 59.9 | 20.0 | .0 | 20.0 | 100.0 |
| 400만원 이상 | (593) | 3.6 | 14.0 | 17.6 | 41.3 | 26.1 | 15.1 | 41.1 | 100.0 |
| 모름/무응답 | (118) | 5.1 | 16.9 | 22.0 | 33.9 | 24.6 | 19.5 | 44.1 | 100.0 |
| 지역별 | (119) | 15.1 | 28.6 | 43.7 | 34.5 | 16.0 | 5.9 | 21.8 | 100.0 |
| 수도권 | (324) | .3 | 9.9 | 10.2 | 47.2 | 24.4 | 18.2 | 42.6 | 100.0 |
| 영남권 | (36) | 5.6 | 13.9 | 19.4 | 25.0 | 33.3 | 22.2 | 55.6 | 100.0 |
| 강원권 | (13) | 15.4 | 23.1 | 38.5 | 30.8 | 23.1 | 7.7 | 30.8 | 100.0 |
| 제주도 | (299) | 9.5 | 21.0 | 30.5 | 37.9 | 21.6 | 10.1 | 31.7 | 100.0 |
| 정치적성향 | (581) | 3.1 | 14.1 | 17.2 | 43.3 | 24.3 | 15.2 | 39.5 | 100.0 |
| 진보 | (323) | 1.2 | 9.9 | 11.2 | 39.3 | 28.1 | 21.3 | 49.5 | 100.0 |
| 중도 | (300) | 3.0 | 14.3 | 17.3 | 40.5 | 25.9 | 16.3 | 42.2 | 100.0 |
| 보수 | (283) | 5.7 | 17.7 | 23.4 | 38.7 | 22.3 | 15.6 | 37.9 | 100.0 |
| 불교 | (95) | 5.2 | 12.6 | 17.8 | 41.2 | 18.8 | 22.2 | 41.0 | 100.0 |
| 기독교 | (8) | 37.3 | .0 | 37.3 | 50.2 | 12.4 | .0 | 12.4 | 100.0 |
| 기타 | (509) | 3.0 | 14.0 | 16.9 | 42.4 | 26.7 | 14.0 | 40.7 | 100.0 |
| 종교없음 | (8) | 26.2 | 12.0 | 38.1 | 24.6 | 12.3 | 24.9 | 37.3 | 100.0 |
| 모름/무응답 | | | | | | | | | |

표24-2. 대북 지원을 줄여야 하는 이유

문) 현대 대북 지원을 줄여야 한다고 생각하신다면, 왜 줄여야 한다고 생각하십니까?

| | 사례수 | 지원된 물품이 북한 주민들에게 제대로 전달되지 않기 때문에 | 대북지원이 북한 정권을 유지시켜 주기 때문에 | 대북지원이 정치적으로 이용되기 때문에 | 대북지원 때문에 우리의 국민의 세금 부담이 커지기 때문에 | 기타 | 계 |
|---|-------|----------------------------------|--------------------------|----------------------|---------------------------------|------|-------|
| | | % | % | % | % | % | % |
| ■ 전 체 ■ 성 별 자 ■ 남 여 ■ | (484) | 59.9 | 16.0 | 12.8 | 9.1 | 2.3 | 100.0 |
| ■ 연 령 ■ 19~29 세 ■ 30 대 ■ 40 대 ■ 50대 이상 ■ | (240) | 57.6 | 17.7 | 13.0 | 8.8 | 2.9 | 100.0 |
| ■ 교육 수 준 ■ 중 졸 이 하 ■ 고 졸 이 상 ■ | (244) | 62.1 | 14.3 | 12.5 | 9.4 | 1.6 | 100.0 |
| ■ 직 업 ■ 농/수/축산 ■ 영 업 ■ 블루칼라 ■ 화이트칼라 ■ 전업 주부 ■ 학생/무직/기타 ■ | (120) | 54.5 | 19.4 | 12.6 | 11.0 | 2.5 | 100.0 |
| ■ 가구 소득 수 준 ■ 200만원 미만 ■ 200~299만원 ■ 300~399만원 ■ 400만원 이상 ■ 모름/무응답 ■ | (138) | 62.5 | 15.2 | 11.4 | 9.5 | 1.4 | 100.0 |
| ■ 지 역 ■ 수도부 ■ 중호남 ■ 영남 ■ 강원 ■ 제주 ■ | (113) | 59.1 | 17.9 | 11.5 | 9.7 | 1.7 | 100.0 |
| ■ 정치 적 성 향 ■ 진보 ■ 중도 ■ 보수 ■ | (113) | 63.2 | 11.4 | 15.7 | 6.1 | 3.5 | 100.0 |
| ■ 불 기 교 ■ 기 독 주 ■ 기 타 ■ 종 교 없 음 ■ 모름/무응답 ■ | (48) | 56.2 | 12.5 | 18.8 | 8.4 | 4.2 | 100.0 |
| | (215) | 61.4 | 13.5 | 8.9 | 14.0 | 2.3 | 100.0 |
| | (221) | 59.2 | 19.1 | 15.3 | 4.5 | 1.8 | 100.0 |
| | (12) | 58.3 | 8.3 | 25.0 | 8.3 | .0 | 100.0 |
| | (116) | 61.8 | 18.0 | 11.7 | 6.8 | 1.7 | 100.0 |
| | (99) | 57.4 | 17.4 | 12.1 | 10.0 | 3.0 | 100.0 |
| | (92) | 56.4 | 15.3 | 15.2 | 12.0 | 1.1 | 100.0 |
| | (99) | 65.7 | 12.1 | 12.1 | 8.1 | 2.0 | 100.0 |
| | (65) | 56.7 | 18.4 | 10.9 | 9.4 | 4.7 | 100.0 |
| | (89) | 56.1 | 10.1 | 18.0 | 12.5 | 3.4 | 100.0 |
| | (139) | 62.5 | 16.7 | 10.0 | 9.3 | 1.4 | 100.0 |
| | (145) | 62.1 | 18.7 | 8.1 | 9.6 | 1.4 | 100.0 |
| | (110) | 56.3 | 16.2 | 18.3 | 5.6 | 3.7 | 100.0 |
| | (1) | 100.0 | .0 | .0 | .0 | .0 | 100.0 |
| | (244) | 58.5 | 17.3 | 11.8 | 9.5 | 2.9 | 100.0 |
| | (52) | 61.5 | 9.6 | 19.2 | 5.8 | 3.8 | 100.0 |
| | (26) | 69.2 | 23.1 | .0 | 3.8 | 3.8 | 100.0 |
| | (138) | 55.8 | 17.4 | 14.5 | 11.6 | .7 | 100.0 |
| | (20) | 80.0 | .0 | 15.0 | 5.0 | .0 | 100.0 |
| | (4) | 100.0 | .0 | .0 | .0 | .0 | 100.0 |
| | (95) | 65.4 | 13.7 | 14.6 | 5.3 | 1.1 | 100.0 |
| | (230) | 58.0 | 15.9 | 12.5 | 9.2 | 4.4 | 100.0 |
| | (160) | 59.3 | 17.4 | 12.0 | 11.3 | .0 | 100.0 |
| | (127) | 54.2 | 18.1 | 13.3 | 13.5 | .8 | 100.0 |
| | (107) | 59.8 | 18.8 | 9.4 | 9.2 | 2.8 | 100.0 |
| | (39) | 43.5 | 20.9 | 22.8 | 2.6 | 10.3 | 100.0 |
| | (1) | 100.0 | .0 | .0 | .0 | .0 | 100.0 |
| | (207) | 66.7 | 12.1 | 12.5 | 7.3 | 1.4 | 100.0 |
| | (3) | 33.1 | 33.1 | .0 | 33.9 | .0 | 100.0 |

표25. 남북경제협력의 북한의 개혁·개방에 도움이 되는 정도

문) ○○님은 남북경제협력의 북한의 개혁·개방에 얼마나 도움이 된다고 생각하십니까?

| | 사례수 | ① | ② | ①+② | ③ | ④ | ③+④ | 모름/ 무응답 | 계 |
|-------------------|-----|-----------------|-----------------|------|------------------------|------------------------|------|------------|-------|
| | | 매우 도움이 된다 | 약간 도움이 된다 | | 별로 도움이 되지 않는다 | 전혀 도움이 되지 않는다 | | | |
| | | % | % | % | % | % | % | % | % |
| ■ 전 체 (1201) | | 12.8 | 53.5 | 66.3 | 27.0 | 6.5 | 33.5 | .2 | 100.0 |
| ■ 성 남 (605) | | 15.4 | 51.7 | 67.1 | 25.2 | 7.6 | 32.8 | .2 | 100.0 |
| ■ 연 령 (596) | | 10.2 | 55.3 | 65.5 | 28.9 | 5.4 | 34.3 | .2 | 100.0 |
| ■ 19~29 세 (304) | | 11.2 | 55.7 | 66.9 | 25.8 | 7.3 | 33.1 | .0 | 100.0 |
| ■ 30 대 (312) | | 12.5 | 54.9 | 67.4 | 25.0 | 7.0 | 32.0 | .6 | 100.0 |
| ■ 40 대 (305) | | 16.4 | 53.2 | 69.6 | 25.8 | 4.6 | 30.4 | .0 | 100.0 |
| ■ 50대 이상 (280) | | 11.0 | 50.0 | 60.9 | 32.0 | 7.1 | 39.1 | .0 | 100.0 |
| ■ 교육수준 (131) | | 6.0 | 47.6 | 53.7 | 37.9 | 8.4 | 46.3 | .0 | 100.0 |
| ■ 고졸 이하 (489) | | 11.8 | 49.0 | 60.8 | 30.4 | 8.7 | 39.2 | .0 | 100.0 |
| ■ 대재 이상 (581) | | 15.2 | 58.6 | 73.8 | 21.8 | 4.1 | 25.9 | .3 | 100.0 |
| ■ 직업 (26) | | 11.5 | 42.3 | 53.8 | 38.5 | 7.7 | 46.2 | .0 | 100.0 |
| ■ 농/수/축산업 (259) | | 14.3 | 51.2 | 65.5 | 27.3 | 6.9 | 34.1 | .4 | 100.0 |
| ■ 자영업 (250) | | 13.6 | 52.1 | 65.7 | 26.8 | 7.6 | 34.3 | .0 | 100.0 |
| ■ 블루칼라 (227) | | 15.3 | 57.7 | 73.1 | 24.3 | 2.2 | 26.5 | .4 | 100.0 |
| ■ 화이트칼라 (247) | | 9.7 | 52.4 | 62.1 | 30.7 | 7.3 | 37.9 | .0 | 100.0 |
| ■ 전업주부 (191) | | 11.0 | 56.4 | 67.4 | 24.1 | 8.5 | 32.6 | .0 | 100.0 |
| ■ 학생/무직/기타 (224) | | 14.8 | 44.2 | 58.9 | 32.1 | 8.5 | 40.6 | .4 | 100.0 |
| ■ 가구소득수준 (353) | | 8.8 | 57.6 | 66.4 | 26.5 | 7.1 | 33.6 | .0 | 100.0 |
| ■ 200만원 미만 (352) | | 15.3 | 52.0 | 67.3 | 27.3 | 5.4 | 32.7 | .0 | 100.0 |
| ■ 200~299만원 (267) | | 13.1 | 58.5 | 71.5 | 22.5 | 5.6 | 28.1 | .4 | 100.0 |
| ■ 300~399만원 (5) | | 20.0 | 21.1 | 41.1 | 58.9 | .0 | 58.9 | .0 | 100.0 |
| ■ 400만원 이상 (591) | | 10.0 | 59.1 | 69.1 | 25.0 | 5.6 | 30.6 | .3 | 100.0 |
| ■ 모름/무응답 (118) | | 22.0 | 48.3 | 70.3 | 21.2 | 8.5 | 29.7 | .0 | 100.0 |
| ■ 지 역 (119) | | 26.1 | 58.0 | 84.0 | 13.4 | 2.5 | 16.0 | .0 | 100.0 |
| ■ 수도권 (324) | | 8.6 | 44.8 | 53.4 | 37.7 | 9.0 | 46.6 | .0 | 100.0 |
| ■ 중호권 (36) | | 19.4 | 38.9 | 58.3 | 33.3 | 8.3 | 41.7 | .0 | 100.0 |
| ■ 영남권 (13) | | 23.1 | 61.5 | 84.6 | 15.4 | .0 | 15.4 | .0 | 100.0 |
| ■ 강주 (298) | | 21.5 | 56.3 | 77.8 | 18.5 | 3.7 | 22.2 | .0 | 100.0 |
| ■ 정치적성 (580) | | 10.5 | 56.3 | 66.7 | 27.1 | 6.0 | 33.1 | .2 | 100.0 |
| ■ 진보 (323) | | 9.0 | 45.9 | 54.9 | 34.9 | 9.9 | 44.8 | .3 | 100.0 |
| ■ 중보 (299) | | 11.0 | 44.6 | 55.6 | 38.0 | 6.3 | 44.4 | .0 | 100.0 |
| ■ 불교 (283) | | 17.0 | 54.2 | 71.2 | 23.9 | 4.6 | 28.5 | .3 | 100.0 |
| ■ 기독교 (95) | | 18.7 | 51.8 | 70.5 | 15.8 | 13.7 | 29.5 | .0 | 100.0 |
| ■ 천주교 (8) | | 37.3 | 37.3 | 74.7 | 12.4 | 12.9 | 25.3 | .0 | 100.0 |
| ■ 기타 (508) | | 9.9 | 58.9 | 68.8 | 24.7 | 6.3 | 31.0 | .2 | 100.0 |
| ■ 종교 없음 (8) | | 25.8 | 49.2 | 75.1 | 24.9 | .0 | 24.9 | .0 | 100.0 |
| ■ 모름/무응답 (8) | | | | | | | | | |

표26. 현 정부의 대북정책에 대한 만족도

문) ○○님은 현 정부의 대북 정책에 대해 얼마나 만족하십니까?
 혹은 불만족 하십니까?

| | 사례수 | ① | ② | ①+② | ③ | ④ | ③+④ | 모름/ 무응답 | 계 |
|---|-----|----------|----------|------|-----------|-----------|------|------------|-------|
| | | 매우 만족 | 다소 만족 | | 다소 불만족 | 매우 불만족 | | | |
| | | % | % | % | % | % | % | % | % |
| ■ 전 체 (1203) | | 2.7 | 29.0 | 31.7 | 52.6 | 15.6 | 68.2 | .1 | 100.0 |
| ■ 남 자 (606) | | 3.9 | 27.5 | 31.4 | 50.4 | 18.2 | 68.6 | .0 | 100.0 |
| ■ 여 자 (597) | | 1.5 | 30.5 | 32.0 | 54.9 | 12.9 | 67.8 | .2 | 100.0 |
| ■ 연 령 19~29세 (305) | | 2.6 | 26.3 | 28.9 | 53.9 | 16.8 | 70.7 | .3 | 100.0 |
| ■ 30대 (313) | | 1.3 | 25.9 | 27.2 | 55.6 | 17.2 | 72.8 | .0 | 100.0 |
| ■ 40대 (305) | | .6 | 32.5 | 33.2 | 49.1 | 17.8 | 66.8 | .0 | 100.0 |
| ■ 50대 이상 (280) | | 6.7 | 31.5 | 38.2 | 51.8 | 9.9 | 61.8 | .0 | 100.0 |
| ■ 고 교육수준 (131) | | 6.8 | 33.4 | 40.2 | 49.2 | 10.6 | 59.8 | .0 | 100.0 |
| ■ 중 교육수준 이하 (491) | | 2.4 | 33.0 | 35.5 | 51.5 | 13.0 | 64.5 | .0 | 100.0 |
| ■ 대 재 업 이상 (581) | | 2.1 | 24.6 | 26.7 | 54.4 | 18.8 | 73.2 | .2 | 100.0 |
| ■ 직 업 (26) | | 7.7 | 30.8 | 38.5 | 46.2 | 15.4 | 61.5 | .0 | 100.0 |
| ■ 농/수/축 산업 (260) | | 5.3 | 27.6 | 32.9 | 49.1 | 18.0 | 67.1 | .0 | 100.0 |
| ■ 자 영 업 (250) | | 2.0 | 34.9 | 36.9 | 48.3 | 14.8 | 63.1 | .0 | 100.0 |
| ■ 블루 칼라 (228) | | .9 | 27.7 | 28.5 | 53.6 | 17.5 | 71.0 | .4 | 100.0 |
| ■ 화이트 칼라 (247) | | 2.4 | 31.4 | 33.8 | 56.8 | 9.3 | 66.2 | .0 | 100.0 |
| ■ 전 업 주부 (191) | | 2.1 | 21.4 | 23.5 | 57.5 | 19.0 | 76.5 | .0 | 100.0 |
| ■ 학생/무직/기타 (224) | | 3.5 | 27.3 | 30.8 | 49.5 | 19.7 | 69.2 | .0 | 100.0 |
| ■ 가 구 소 득 수 준 미 만 (353) | | 2.5 | 30.5 | 33.0 | 54.8 | 12.2 | 67.0 | .0 | 100.0 |
| ■ 200~299만원 (352) | | 1.7 | 32.0 | 33.7 | 52.3 | 13.7 | 66.0 | .3 | 100.0 |
| ■ 300~399만원 (268) | | 3.4 | 24.7 | 28.1 | 52.6 | 19.3 | 71.9 | .0 | 100.0 |
| ■ 400만원 이상 (5) | | 19.4 | 20.0 | 39.4 | 60.6 | .0 | 60.6 | .0 | 100.0 |
| ■ 모 르 음 / 무 응 답 (593) | | 2.1 | 29.2 | 31.3 | 54.7 | 14.0 | 68.7 | .0 | 100.0 |
| ■ 지 수 중 호 영 강 체 정 치 적 성 향 중 도 수 교 불 기 천 기 종 교 모 르 음 / 무 응 답 (118) | | 2.5 | 20.3 | 22.9 | 59.3 | 17.8 | 77.1 | .0 | 100.0 |
| ■ 역 도 부 권 (119) | | .8 | 18.5 | 19.3 | 48.7 | 31.1 | 79.8 | .8 | 100.0 |
| ■ 남 권 (324) | | 4.9 | 36.7 | 41.7 | 46.9 | 11.4 | 58.3 | .0 | 100.0 |
| ■ 영 권 원 주 (36) | | .0 | 25.0 | 25.0 | 58.3 | 16.7 | 75.0 | .0 | 100.0 |
| ■ 강 권 원 주 (13) | | .0 | 15.4 | 15.4 | 61.5 | 23.1 | 84.6 | .0 | 100.0 |
| ■ 체 정 치 적 성 향 중 도 수 교 불 기 천 기 종 교 모 르 음 / 무 응 답 (299) | | 1.0 | 26.1 | 27.1 | 49.2 | 23.8 | 72.9 | .0 | 100.0 |
| ■ 전 진 중 도 수 교 불 기 천 기 종 교 모 르 음 / 무 응 답 (581) | | 1.7 | 30.5 | 32.2 | 54.6 | 13.1 | 67.6 | .2 | 100.0 |
| ■ 중 도 수 교 불 기 천 기 종 교 모 르 음 / 무 응 답 (323) | | 6.2 | 29.0 | 35.2 | 52.4 | 12.4 | 64.8 | .0 | 100.0 |
| ■ 불 기 천 기 종 교 모 르 음 / 무 응 답 (300) | | 4.3 | 29.2 | 33.5 | 52.9 | 13.6 | 66.5 | .0 | 100.0 |
| ■ 기 천 기 종 교 모 르 음 / 무 응 답 (283) | | 3.9 | 29.9 | 33.8 | 53.2 | 13.1 | 66.2 | .0 | 100.0 |
| ■ 천 기 종 교 모 르 음 / 무 응 답 (95) | | 1.1 | 25.5 | 26.5 | 46.2 | 26.3 | 72.4 | 1.1 | 100.0 |
| ■ 기 종 교 모 르 음 / 무 응 답 (8) | | .0 | 12.4 | 12.4 | 37.3 | 50.2 | 87.6 | .0 | 100.0 |
| ■ 종 교 모 르 음 / 무 응 답 (509) | | 1.6 | 29.6 | 31.1 | 53.5 | 15.4 | 68.9 | .0 | 100.0 |
| ■ 모 르 음 / 무 응 답 (8) | | .0 | 12.3 | 12.3 | 61.9 | 25.8 | 87.7 | .0 | 100.0 |

표27. 대북정책 결정 시 국민 의견 반영 정도

문) ○○님은 이명박 정부가 대북 정책을 결정하는데 국민의 의견을 얼마나 잘 반영하고 있다고 생각하십니까?
 혹은 잘 반영하지 못하고 있다고 생각하십니까?

| | 사례수 | ① | ② | ①+② | ③ | ④ | ③+④ | 계 |
|-------------------|-----|--------------|---------------|------|------------------|------------------|------|-------|
| | | 매우 잘 반영하고 있다 | 대체로 잘 반영하고 있다 | | 별로 잘 반영하지 못하고 있다 | 전혀 잘 반영하지 못하고 있다 | | |
| | | % | % | % | % | % | % | % |
| ■ 전 체 (1202) | | 1.0 | 21.2 | 22.2 | 58.6 | 19.2 | 77.8 | 100.0 |
| ■ 남 자 (606) | | 1.5 | 22.7 | 24.2 | 53.5 | 22.3 | 75.8 | 100.0 |
| ■ 여 자 (596) | | .5 | 19.7 | 20.2 | 63.7 | 16.1 | 79.8 | 100.0 |
| ■ 령 세 (305) | | .3 | 17.4 | 17.7 | 60.5 | 21.8 | 82.3 | 100.0 |
| ■ 19~29 세 (312) | | 1.9 | 17.7 | 19.6 | 61.2 | 19.2 | 80.4 | 100.0 |
| ■ 30~39 세 (305) | | 1.4 | 25.0 | 26.3 | 54.9 | 18.7 | 73.7 | 100.0 |
| ■ 40~49 세 (280) | | .4 | 25.1 | 25.5 | 57.5 | 17.0 | 74.5 | 100.0 |
| ■ 50대 이상 (131) | | .0 | 25.7 | 25.7 | 57.7 | 16.6 | 74.3 | 100.0 |
| ■ 교육수준 (490) | | 1.2 | 23.4 | 24.6 | 58.4 | 16.9 | 75.4 | 100.0 |
| ■ 중졸 이하 (581) | | 1.1 | 18.3 | 19.4 | 58.9 | 21.7 | 80.6 | 100.0 |
| ■ 고졸 이상 (26) | | 3.8 | 26.9 | 30.8 | 61.5 | 7.7 | 69.2 | 100.0 |
| ■ 직업 (260) | | 1.9 | 21.1 | 23.0 | 54.4 | 22.6 | 77.0 | 100.0 |
| ■ 농/수/축산업 (250) | | 2.4 | 24.8 | 27.3 | 53.2 | 19.6 | 72.7 | 100.0 |
| ■ 자영업 (228) | | .0 | 18.4 | 18.4 | 62.8 | 18.8 | 81.6 | 100.0 |
| ■ 화이트칼라 (246) | | .0 | 23.5 | 23.5 | 65.6 | 10.9 | 76.5 | 100.0 |
| ■ 전업주부 (191) | | .0 | 16.2 | 16.2 | 56.8 | 26.9 | 83.8 | 100.0 |
| ■ 학생/무직/기타 (224) | | 1.4 | 21.4 | 22.8 | 57.1 | 20.1 | 77.2 | 100.0 |
| ■ 가구소득수준 (353) | | .6 | 22.6 | 23.1 | 60.7 | 16.2 | 76.9 | 100.0 |
| ■ 200만원 미만 (351) | | .6 | 24.7 | 25.3 | 57.6 | 17.1 | 74.7 | 100.0 |
| ■ 200~299만원 (268) | | 1.9 | 14.6 | 16.5 | 57.9 | 25.7 | 83.5 | 100.0 |
| ■ 300~399만원 (5) | | .0 | 20.0 | 20.0 | 80.0 | .0 | 80.0 | 100.0 |
| ■ 400만원 이상 (592) | | .9 | 22.1 | 23.0 | 59.1 | 17.9 | 77.0 | 100.0 |
| ■ 모름/무응답 (118) | | 1.7 | 12.7 | 14.4 | 66.1 | 19.5 | 85.6 | 100.0 |
| ■ 지역별 (119) | | .0 | 12.6 | 12.6 | 52.9 | 34.5 | 87.4 | 100.0 |
| ■ 수도권 (324) | | .6 | 27.5 | 28.1 | 55.6 | 16.4 | 71.9 | 100.0 |
| ■ 호남권 (36) | | 5.6 | 13.9 | 19.4 | 61.1 | 19.4 | 80.6 | 100.0 |
| ■ 영남권 (13) | | 7.7 | .0 | 7.7 | 84.6 | 7.7 | 92.3 | 100.0 |
| ■ 강원권 (299) | | 2.0 | 18.7 | 20.7 | 52.2 | 27.1 | 79.3 | 100.0 |
| ■ 충청권 (581) | | .3 | 22.1 | 22.4 | 58.8 | 18.8 | 77.6 | 100.0 |
| ■ 전라권 (322) | | 1.3 | 21.9 | 23.2 | 64.0 | 12.7 | 76.8 | 100.0 |
| ■ 정치성향 (300) | | 2.0 | 22.6 | 24.6 | 57.8 | 17.5 | 75.4 | 100.0 |
| ■ 진보 (282) | | 1.1 | 19.7 | 20.8 | 65.0 | 14.2 | 79.2 | 100.0 |
| ■ 중도 (95) | | .0 | 22.2 | 22.2 | 45.2 | 32.6 | 77.8 | 100.0 |
| ■ 보수 (8) | | .0 | 12.4 | 12.4 | 62.7 | 24.9 | 87.6 | 100.0 |
| ■ 종교 (509) | | .6 | 21.3 | 21.9 | 58.0 | 20.1 | 78.1 | 100.0 |
| ■ 불교 (8) | | .0 | 12.3 | 12.3 | 49.6 | 38.1 | 87.7 | 100.0 |
| ■ 종교 없음 (509) | | .6 | 21.3 | 21.9 | 58.0 | 20.1 | 78.1 | 100.0 |
| ■ 모름/무응답 (8) | | .0 | 12.3 | 12.3 | 49.6 | 38.1 | 87.7 | 100.0 |

표28. 지난 정부에서 체결한 남북한 간 합의 사항 계승에 대한 견해

문) ○○님은 “지난 정부에서 체결한 남북한 간 합의사항들을 현 정부가 계승해야 한다”는 의견에 대해 동의하십니까? 혹은 동의하지 않습니까?

| | 사례수 | ① | ② | ①+② | ③ | ④ | ③+④ | 잘 모름 | 계 |
|---|--------|------------|------------|------|-------------------|-------------------|------|------|-------|
| | | 매우 동의한다 | 다소 동의한다 | | 별로 동의하지 않는다 | 전혀 동의하지 않는다 | | | |
| | | % | % | % | % | % | % | % | % |
| ■ 전 체 ■ 성남 여 자 연 령 별 19~29 세 30 대 40 대 50대 이상 ■ 교육수준 ■ 중졸 이하 고졸 이상 ■ 직 업 ■ 농/수/축산 자 영 업 블루 칼라 화이트칼라 전업 주부 학생/무직/기타 ■ 가구소득수준 ■ 200만원 미만 200~299만원 300~399만원 400만원 이상 모름/무응답 ■ 지 역 ■ 수도권 중 호 부 권 영 호 권 강 권 제 권 정 치 적 진 중 보 수 교 ■ 종 교 ■ 불 교 기 독 주 기 타 종 교 없 음 모름/무응답 | (1203) | 10.9 | 39.2 | 50.1 | 35.2 | 7.5 | 42.7 | 7.2 | 100.0 |
| | (606) | 14.3 | 36.7 | 51.0 | 34.0 | 9.1 | 43.2 | 5.8 | 100.0 |
| | (597) | 7.5 | 41.7 | 49.2 | 36.4 | 5.9 | 42.3 | 8.5 | 100.0 |
| | (305) | 6.9 | 40.5 | 47.4 | 34.1 | 8.2 | 42.3 | 10.2 | 100.0 |
| | (313) | 12.1 | 42.1 | 54.2 | 32.1 | 6.4 | 38.4 | 7.4 | 100.0 |
| | (305) | 15.4 | 35.6 | 51.0 | 36.4 | 7.7 | 44.1 | 4.9 | 100.0 |
| | (280) | 9.2 | 38.4 | 47.6 | 38.6 | 7.8 | 46.4 | 6.0 | 100.0 |
| | (131) | 9.8 | 39.4 | 49.2 | 37.1 | 5.3 | 42.5 | 8.4 | 100.0 |
| | (491) | 8.5 | 36.7 | 45.2 | 39.8 | 9.0 | 48.9 | 5.9 | 100.0 |
| | (581) | 13.2 | 41.2 | 54.5 | 30.9 | 6.7 | 37.6 | 8.0 | 100.0 |
| | (26) | 7.7 | 38.5 | 46.2 | 34.6 | 7.7 | 42.3 | 11.5 | 100.0 |
| | (260) | 16.1 | 30.2 | 46.3 | 37.6 | 10.3 | 47.9 | 5.8 | 100.0 |
| | (250) | 11.1 | 38.0 | 49.0 | 37.7 | 8.9 | 46.6 | 4.4 | 100.0 |
| | (228) | 10.9 | 47.6 | 58.5 | 29.2 | 5.8 | 34.9 | 6.6 | 100.0 |
| | (247) | 6.1 | 42.4 | 48.4 | 38.7 | 5.3 | 43.9 | 7.7 | 100.0 |
| | (191) | 10.5 | 38.9 | 49.4 | 31.6 | 6.8 | 38.5 | 12.2 | 100.0 |
| | (224) | 13.4 | 29.4 | 42.7 | 39.8 | 6.8 | 46.5 | 10.7 | 100.0 |
| | (353) | 9.0 | 42.3 | 51.3 | 37.1 | 6.5 | 43.6 | 5.1 | 100.0 |
| | (352) | 11.1 | 39.5 | 50.6 | 34.4 | 8.5 | 42.9 | 6.5 | 100.0 |
| | (268) | 11.5 | 42.8 | 54.3 | 30.3 | 8.3 | 38.6 | 7.1 | 100.0 |
| | (5) | .0 | 39.5 | 39.5 | 21.1 | .0 | 21.1 | 39.4 | 100.0 |
| | (593) | 8.3 | 38.8 | 47.2 | 37.7 | 9.2 | 46.9 | 5.9 | 100.0 |
| | (118) | 16.9 | 43.2 | 60.2 | 29.7 | 6.8 | 36.4 | 3.4 | 100.0 |
| | (119) | 24.4 | 52.1 | 76.5 | 17.6 | 1.7 | 19.3 | 4.2 | 100.0 |
| | (324) | 6.8 | 33.6 | 40.4 | 39.8 | 7.7 | 47.5 | 12.0 | 100.0 |
| | (36) | 16.7 | 41.7 | 58.3 | 33.3 | 2.8 | 36.1 | 5.6 | 100.0 |
| | (13) | 38.5 | 30.8 | 69.2 | 23.1 | .0 | 23.1 | 7.7 | 100.0 |
| | (299) | 21.1 | 45.0 | 66.1 | 24.1 | 5.7 | 29.9 | 4.0 | 100.0 |
| | (581) | 6.9 | 42.8 | 49.8 | 36.4 | 5.9 | 42.3 | 7.9 | 100.0 |
| | (323) | 8.7 | 27.2 | 35.9 | 43.3 | 12.1 | 55.4 | 8.7 | 100.0 |
| | (300) | 9.9 | 36.6 | 46.5 | 36.9 | 8.0 | 44.8 | 8.7 | 100.0 |
| | (283) | 11.2 | 39.6 | 50.8 | 35.0 | 8.2 | 43.2 | 6.0 | 100.0 |
| | (95) | 12.6 | 43.9 | 56.5 | 23.4 | 7.4 | 30.8 | 12.7 | 100.0 |
| | (8) | 24.9 | 37.3 | 62.2 | 12.4 | 12.9 | 25.3 | 12.4 | 100.0 |
| | (509) | 10.6 | 40.1 | 50.7 | 36.9 | 6.7 | 43.6 | 5.7 | 100.0 |
| | (8) | 25.8 | 12.3 | 38.1 | 37.3 | 12.3 | 49.6 | 12.3 | 100.0 |

표29-1. 대북 문제 관련 주장 찬반 의견
 - ㉠ 약간의 희생이 따르더라도 개성공단은 유지되어야 한다

문) ○○님은 다음의 의견에 얼마나 찬성 또는 반대하십니까?
 ㉠ 약간의 희생이 따르더라도 개성공단은 유지되어야 한다

| | 사례수 | ① | ② | ①+② | ③ | ④ | ⑤ | ④+⑤ | 계 |
|--|---|---|--|--|--|--|---|--|---|
| | | 매우 찬성 | 다소 찬성 | | 반반/ 그저 그럴다 | 다소 반대 | 매우 반대 | | |
| | | % | % | % | % | % | % | % | % |
| ■ 전 체 ■ ■ 성 남 자 ■ ■ 남 자 ■ ■ 연 령 ■ 19~29 세 30 대 40 대 50대 이상 ■ 고 교육 수 준 ■ ■ 졸 이 하 ■ ■ 고 졸 이 상 ■ ■ 직 업 ■ 농/수/축산업 자영업 블루칼라 화이트칼라 전업주부 학생/무직/기타 ■ 가 구 소 득 수 준 ■ 200만원 미만 200~299만원 300~399만원 400만원 이상 모름/무응답 ■ 지 역 ■ ■ 수 도 권 ■ ■ 중 호 권 ■ ■ 영 남 권 ■ ■ 영 강 권 ■ ■ 제 주 권 ■ ■ 정 치 적 성 향 ■ ■ 진 보 적 ■ ■ 중 도 적 ■ ■ 보 수 적 ■ ■ 종 불 교 교 ■ ■ 기 독 교 교 ■ ■ 천 주 교 교 ■ ■ 기 타 ■ ■ 종 교 없 음 ■ ■ 모 름 / 무 응 답 ■ | (1203) (606) (597) (305) (313) (305) (280) (131) (491) (581) (26) (260) (250) (228) (247) (191) (224) (353) (352) (268) (5) (593) (118) (119) (324) (36) (13) (299) (581) (323) (300) (283) (95) (8) (509) (8) | 11.5 14.1 8.8 6.6 12.4 13.8 13.2 13.0 10.6 11.9 23.1 13.0 8.8 14.5 9.7 10.0 13.4 10.7 13.1 8.6 20.0 10.6 16.1 25.2 5.6 13.9 23.1 19.7 9.1 8.1 8.3 15.2 12.6 37.8 10.8 .0 | 37.1 33.8 40.4 38.0 34.8 40.6 35.0 33.2 35.7 39.2 26.9 34.3 34.8 38.1 41.9 37.9 29.4 42.7 33.8 40.6 38.8 43.9 32.2 30.3 28.1 47.2 30.8 43.5 37.3 31.0 33.4 35.3 44.3 24.9 38.9 50.4 | 48.6 47.9 49.3 44.5 47.2 54.4 48.2 46.2 46.2 51.1 50.0 47.4 43.6 52.6 51.6 47.9 42.8 53.4 46.9 49.2 58.9 54.5 48.3 55.5 33.6 61.1 53.8 63.2 46.3 39.1 41.8 50.5 56.8 62.7 49.7 50.4 | 31.0 31.6 30.4 35.3 34.6 26.5 27.3 28.0 31.2 31.6 30.8 27.7 35.5 33.8 28.2 30.0 36.2 26.8 32.7 30.3 21.1 29.2 28.0 31.1 36.4 22.2 30.8 24.1 35.7 29.1 36.2 31.1 21.0 24.9 29.8 37.3 | 15.6 14.5 16.6 14.9 15.0 13.8 18.8 19.7 17.3 13.1 19.2 17.2 15.7 10.1 17.0 17.3 17.4 14.9 16.5 13.4 20.0 10.8 16.1 11.8 26.2 8.3 15.4 9.7 14.9 22.2 17.0 14.8 14.8 12.4 15.4 12.3 | 4.8 6.0 3.7 5.3 3.2 5.3 5.7 6.1 5.3 4.1 .0 7.6 5.2 3.5 3.2 4.8 3.6 4.8 4.0 7.1 .0 5.4 7.6 1.7 3.7 8.3 .0 3.0 3.1 9.6 5.0 3.5 7.3 .0 5.1 .0 | 20.4 20.5 20.3 20.2 18.2 19.1 24.5 25.8 22.6 17.3 19.2 24.9 20.9 13.6 20.2 22.1 21.0 19.8 20.5 20.5 20.0 16.2 23.7 13.4 29.9 16.7 15.4 12.8 18.0 31.8 22.0 18.4 22.1 12.4 20.5 12.3 | 100.0 |

표29-2. 대북 문제 관련 주장 찬반 의견
 - ㉠ 북핵문제가 해결되기 전에는 대북지원을 하지 말아야 한다

문) ○○님은 다음의 의견에 얼마나 찬성 또는 반대하십니까?
 ㉠ 북핵문제가 해결되기 전에는 대북지원을 하지 말아야 한다

| | 사례수 | ① | ② | ①+② | ③ | ④ | ⑤ | ④+⑤ | 계 |
|---|---|--|--|--|--|--|--|--|---|
| | | 매우 찬성 | 다소 찬성 | | 반반/ 그저 그렇다 | 다소 반대 | 매우 반대 | | |
| | | % | % | % | % | % | % | % | % |
| ■ 전 체 ■ ■ 정 성 ■ ■ 남 자 ■ ■ 연 령 ■ 19~29 세 30 대 40 대 50대 이상 ■ 고 교육 수 준 ■ ■ 종 출 이 하 ■ ■ 대 재 이 상 ■ ■ 직 업 ■ 농/수/축산업 자영업 블루칼라 화이트칼라 전업주부 학생/무직/기타 ■ 가구 소득 수준 ■ 200만원 미만 200~299만원 300~399만원 400만원 이상 모름/무응답 ■ 지 역 ■ ■ 수 도 ■ ■ 중 호 ■ ■ 영 강 ■ ■ 강 제 ■ ■ 정 치 적 성 ■ ■ 진 보 ■ ■ 중 도 ■ ■ 보 수 ■ ■ 종 보 ■ ■ 불 교 ■ ■ 기 독 주 ■ ■ 천 주 ■ ■ 기 타 ■ ■ 종 교 없 음 ■ ■ 모 르 / 무 응 답 ■ | (1203) (606) (597) (305) (313) (305) (280) (131) (491) (581) (26) (260) (250) (228) (247) (191) (224) (353) (352) (268) (5) (593) (118) (119) (324) (36) (13) (299) (581) (323) (300) (283) (95) (8) (509) (8) | 15.8 16.3 15.4 13.6 12.7 17.1 20.3 20.6 17.1 13.7 30.8 15.3 18.4 12.8 16.6 13.8 17.4 17.3 13.1 16.5 .0 15.7 19.5 6.7 17.3 25.0 7.7 13.7 15.0 19.2 19.6 16.3 20.0 12.4 12.7 12.3 | 31.6 29.8 33.4 31.7 31.3 31.9 31.6 34.1 32.8 30.1 19.2 32.7 32.0 32.4 32.3 29.5 27.7 32.5 34.4 30.6 .0 34.3 34.7 28.6 28.1 22.2 23.1 28.4 31.3 35.1 32.0 29.3 29.6 25.3 33.7 .0 | 47.4 46.1 48.8 45.3 44.0 49.0 51.9 54.7 49.8 43.7 50.0 48.0 50.4 45.2 48.8 43.3 45.1 49.7 47.5 47.1 .0 50.0 54.2 35.3 45.4 47.2 30.8 42.1 46.3 54.3 51.6 45.6 49.6 37.8 46.3 12.3 | 30.0 27.3 32.7 30.3 31.4 26.1 32.2 32.4 29.8 29.5 34.6 28.3 28.4 29.4 35.8 26.8 35.2 30.8 26.4 28.7 59.4 29.8 21.2 35.3 31.8 25.0 38.5 26.0 32.8 28.4 30.5 28.2 24.2 .0 31.7 61.5 | 18.4 22.0 14.8 20.5 21.4 18.1 13.4 11.4 16.9 21.4 11.5 16.9 18.0 20.1 13.8 26.2 16.1 15.2 21.6 20.0 40.6 17.0 17.8 23.5 19.8 13.9 23.1 23.1 18.1 14.8 15.9 20.2 21.0 49.8 17.9 26.2 | 4.2 4.6 3.7 3.9 3.2 6.9 2.5 1.5 3.5 5.3 3.8 6.9 3.2 5.3 1.6 3.7 3.6 4.2 4.5 4.1 .0 3.2 6.8 5.9 3.1 13.9 7.7 8.7 2.8 2.5 2.0 6.0 5.2 12.4 4.1 .0 | 22.6 26.6 18.5 24.4 24.6 24.9 15.9 12.9 20.3 26.7 15.4 23.8 21.2 25.4 15.4 29.9 19.7 19.5 26.2 24.1 40.6 20.2 24.6 29.4 22.8 27.8 30.8 31.8 20.8 17.3 17.9 26.2 26.2 62.2 22.0 26.2 | 100.0 |

표29-3. 대북 문제 관련 주장 찬반 의견
 - ㉔ 대북 빼라 살포를 정부가 막아야 한다

문) ○○님은 다음의 의견에 얼마나 찬성 또는 반대하십니까?
 ㉔ 대북 빼라 살포를 정부가 막아야 한다

| | 사례수 | ① | ② | ①+② | ③ | ④ | ⑤ | ④+⑤ | 모름/ 무응답 | 계 |
|---|--|--|--|--|--|---|--|--|---|---|
| | | 매우 찬성 | 다소 찬성 | % | 반반/ 그저 그렇다 | 다소 반대 | 매우 반대 | % | | |
| | | % | % | % | % | % | % | % | % | % |
| ■ 전 체 ■ ■ 성 남 자 ■ ■ 연 령 ■ 19~29 세 30 대 40 대 50대 이상 | (1203) (606) (597) (305) (313) (305) (280) | 17.2 19.0 15.4 13.5 16.9 20.4 18.1 | 34.1 32.8 35.5 33.0 32.2 31.5 40.4 | 51.4 51.9 50.9 46.5 49.1 51.9 58.6 | 34.2 31.8 36.6 40.9 35.9 32.0 27.3 | 11.9 13.7 10.0 10.3 13.1 13.4 10.6 | 2.2 2.3 2.2 1.3 1.9 2.3 3.5 | 14.1 16.0 12.2 11.6 15.0 15.7 14.1 | .3 .3 .3 1.0 .0 .3 .0 | 100.0 100.0 100.0 100.0 100.0 100.0 100.0 |
| ■ 교육수준 ■ ■ 종출 이상졸 ■ ■ 대재 이상 ■ ■ 직 업 ■ 농/수/축산업 자 영 업 블루칼라 화이트칼라 전업 주부 학생/무직/기타 | (131) (491) (581) (26) (260) (250) (228) (247) (191) | 18.3 15.7 18.2 15.4 21.1 17.3 18.0 17.3 11.0 | 38.7 37.7 30.1 34.6 36.0 33.9 30.8 36.6 32.7 | 57.0 53.4 48.4 50.0 57.1 51.2 48.8 54.0 43.7 | 33.2 29.8 38.1 42.3 25.3 32.8 39.8 33.1 41.6 | 6.8 14.0 11.2 7.7 14.1 14.0 9.6 9.7 12.0 | 3.0 2.6 1.7 .0 3.4 2.0 1.3 3.2 1.0 | 9.8 16.6 13.0 7.7 17.6 16.0 11.0 12.9 13.1 | .0 .2 .5 .0 .0 .0 .4 .0 1.6 | 100.0 100.0 100.0 100.0 100.0 100.0 100.0 100.0 100.0 |
| ■ 가구소득수준 ■ 200만원 미만 200~299만원 300~399만원 400만원 이상 모름 / 무응답 | (224) (353) (352) (268) (5) | 18.4 16.7 13.4 22.4 .0 | 27.2 39.8 37.4 28.4 20.0 | 45.6 56.5 50.8 50.8 20.0 | 40.5 27.7 32.5 39.2 59.9 | 11.2 14.1 13.9 6.7 20.0 | 2.7 1.7 2.6 2.2 .0 | 13.9 15.8 16.4 8.9 20.0 | .0 .0 .3 1.2 .0 | 100.0 100.0 100.0 100.0 100.0 |
| ■ 지 수 중 호 영 강 제 ■ ■ 수 중 호 영 강 제 ■ ■ 노 무 권 권 권 권 권 ■ ■ 도 무 권 권 권 권 권 ■ ■ 영 무 권 권 권 권 권 ■ ■ 강 무 권 권 권 권 권 ■ ■ 제 무 권 권 권 권 권 ■ | (593) (118) (119) (324) (36) (13) | 17.4 28.0 20.2 9.9 33.3 23.1 | 33.5 31.4 38.7 36.7 27.8 .0 | 50.9 59.3 58.8 46.6 61.1 23.1 | 34.3 27.1 27.7 38.9 25.0 61.5 | 12.6 11.0 9.2 12.3 5.6 15.4 | 1.7 2.5 3.4 2.2 8.3 .0 | 14.3 13.6 12.6 14.5 13.9 15.4 | .5 .0 .8 .0 .0 .0 | 100.0 100.0 100.0 100.0 100.0 100.0 |
| ■ 정 치 적 성 향 ■ ■ 진 중 도 적 ■ ■ 중 보 도 적 ■ ■ 보 중 도 적 ■ ■ 불 교 교 ■ ■ 기 독 교 교 ■ ■ 천 주 교 교 ■ ■ 기 타 교 교 ■ ■ 종 교 없 음 ■ ■ 모름 / 무응답 ■ | (299) (581) (323) (300) (283) (95) (8) (509) (8) | 19.7 16.5 16.2 15.0 18.3 24.2 25.3 16.1 38.5 | 30.4 32.8 40.0 38.9 27.5 28.4 24.9 36.6 12.0 | 50.2 49.3 56.2 53.9 45.9 52.6 50.2 52.7 50.4 | 35.1 36.3 29.4 31.2 40.4 33.6 49.8 32.3 37.3 | 11.3 13.0 10.4 11.6 11.6 9.5 .0 12.8 12.3 | 3.4 .7 4.0 3.0 2.1 2.1 .0 2.0 .0 | 14.7 13.7 14.4 14.6 13.8 11.6 .0 14.8 12.3 | .0 .7 .0 .3 .0 2.2 .0 .2 .0 | 100.0 100.0 100.0 100.0 100.0 100.0 100.0 100.0 100.0 |

표29-4. 대북 문제 관련 주장 찬반 의견
 - ㉠ 정부는 북한 인권 문제를 끊임없이 제기해야 한다

문) ○○님은 다음의 의견에 얼마나 찬성 또는 반대하십니까?
 ㉠ 정부는 북한 인권 문제를 끊임없이 제기해야 한다

| | 사례수 | ① | ② | ①+② | ③ | ④ | ⑤ | ④+⑤ | 모름/ 무응답 | 계 |
|---------------|--------|----------|----------|------|------------------|----------|----------|------|------------|-------|
| | | 매우 찬성 | 다소 찬성 | % | 반반/ 그저 그렇다 | 다소 반대 | 매우 반대 | % | | |
| | | % | % | % | % | % | % | % | % | % |
| ■ 전 체 ■ | (1203) | 16.6 | 44.8 | 61.5 | 29.8 | 7.5 | 1.2 | 8.6 | .1 | 100.0 |
| ■ 남 자 ■ | (606) | 16.6 | 46.7 | 63.3 | 26.8 | 8.1 | 1.6 | 9.7 | .2 | 100.0 |
| ■ 여 자 ■ | (597) | 16.7 | 42.9 | 59.6 | 32.9 | 6.9 | .7 | 7.5 | .0 | 100.0 |
| ■ 령 ■ | (305) | 16.5 | 42.3 | 58.8 | 33.2 | 6.9 | .7 | 7.6 | .3 | 100.0 |
| ■ 19~29 세 ■ | (313) | 19.4 | 43.2 | 62.6 | 28.5 | 7.7 | 1.3 | 9.0 | .0 | 100.0 |
| ■ 30 대 ■ | (305) | 16.8 | 47.5 | 64.4 | 26.2 | 7.8 | 1.6 | 9.5 | .0 | 100.0 |
| ■ 40 대 ■ | (280) | 13.5 | 46.4 | 59.9 | 31.6 | 7.4 | 1.1 | 8.5 | .0 | 100.0 |
| ■ 50대 이상 ■ | (280) | 13.5 | 46.4 | 59.9 | 31.6 | 7.4 | 1.1 | 8.5 | .0 | 100.0 |
| ■ 교육수준 ■ | (131) | 13.0 | 40.9 | 53.8 | 39.4 | 6.7 | .0 | 6.7 | .0 | 100.0 |
| ■ 중졸 이하 ■ | (491) | 15.4 | 44.5 | 59.9 | 31.9 | 6.5 | 1.6 | 8.2 | .0 | 100.0 |
| ■ 고졸 이상 ■ | (581) | 18.5 | 46.0 | 64.5 | 25.9 | 8.4 | 1.0 | 9.5 | .2 | 100.0 |
| ■ 직업 ■ | (26) | 3.8 | 50.0 | 53.8 | 38.5 | 7.7 | .0 | 7.7 | .0 | 100.0 |
| ■ 농/수/축산업 ■ | (260) | 18.7 | 42.2 | 60.9 | 29.6 | 8.4 | 1.1 | 9.5 | .0 | 100.0 |
| ■ 자영업 ■ | (250) | 17.7 | 47.6 | 65.3 | 26.3 | 6.4 | 2.0 | 8.4 | .0 | 100.0 |
| ■ 블루칼라 ■ | (228) | 22.8 | 44.8 | 67.7 | 24.0 | 7.0 | 1.3 | 8.3 | .0 | 100.0 |
| ■ 화이트칼라 ■ | (247) | 10.9 | 46.3 | 57.2 | 35.1 | 6.5 | 1.2 | 7.7 | .0 | 100.0 |
| ■ 전업주부 ■ | (191) | 14.2 | 42.1 | 56.3 | 33.6 | 9.5 | .0 | 9.5 | .6 | 100.0 |
| ■ 학생/무직/기타 ■ | (224) | 13.9 | 35.3 | 49.2 | 40.5 | 9.3 | .9 | 10.2 | .0 | 100.0 |
| ■ 가구소득수준 ■ | (353) | 16.4 | 47.1 | 63.5 | 30.3 | 5.1 | 1.1 | 6.2 | .0 | 100.0 |
| ■ 200만원 미만 ■ | (352) | 16.2 | 47.4 | 63.7 | 26.1 | 9.4 | .9 | 10.2 | .0 | 100.0 |
| ■ 300~399만원 ■ | (268) | 19.7 | 46.0 | 65.7 | 25.3 | 6.7 | 1.8 | 8.6 | .4 | 100.0 |
| ■ 400만원 이상 ■ | (5) | 21.1 | 58.9 | 80.0 | 20.0 | .0 | .0 | .0 | .0 | 100.0 |
| ■ 모름/무응답 ■ | (593) | 18.1 | 47.3 | 65.3 | 26.4 | 6.9 | 1.2 | 8.1 | .2 | 100.0 |
| ■ 지수 ■ | (118) | 25.4 | 52.5 | 78.0 | 12.7 | 7.6 | 1.7 | 9.3 | .0 | 100.0 |
| ■ 중후방 ■ | (119) | 15.1 | 38.7 | 53.8 | 39.5 | 5.0 | 1.7 | 6.7 | .0 | 100.0 |
| ■ 영남 ■ | (324) | 10.5 | 41.7 | 52.2 | 37.3 | 9.6 | .9 | 10.5 | .0 | 100.0 |
| ■ 강권원주 ■ | (36) | 22.2 | 36.1 | 58.3 | 36.1 | 5.6 | .0 | 5.6 | .0 | 100.0 |
| ■ 제정적성 ■ | (13) | 23.1 | 23.1 | 46.2 | 46.2 | 7.7 | .0 | 7.7 | .0 | 100.0 |
| ■ 정치적성 ■ | (299) | 23.3 | 45.9 | 69.2 | 22.8 | 7.0 | 1.0 | 8.0 | .0 | 100.0 |
| ■ 진중도 ■ | (581) | 12.2 | 45.3 | 57.6 | 34.0 | 7.4 | .8 | 8.2 | .2 | 100.0 |
| ■ 중도 ■ | (323) | 18.4 | 42.9 | 61.3 | 28.8 | 8.1 | 1.9 | 9.9 | .0 | 100.0 |
| ■ 종교 ■ | (300) | 14.3 | 45.8 | 60.1 | 32.3 | 6.6 | 1.0 | 7.6 | .0 | 100.0 |
| ■ 불교 ■ | (283) | 21.6 | 39.9 | 61.5 | 30.7 | 7.5 | .4 | 7.8 | .0 | 100.0 |
| ■ 기독교 ■ | (95) | 14.8 | 47.5 | 62.3 | 21.0 | 10.5 | 5.2 | 15.7 | 1.1 | 100.0 |
| ■ 천주교 ■ | (8) | 12.9 | 24.9 | 37.8 | 49.8 | 12.4 | .0 | 12.4 | .0 | 100.0 |
| ■ 기타 ■ | (509) | 15.6 | 47.1 | 62.7 | 28.9 | 7.5 | 1.0 | 8.5 | .0 | 100.0 |
| ■ 종교 없음 ■ | (8) | 24.6 | 24.3 | 48.9 | 51.1 | .0 | .0 | .0 | .0 | 100.0 |
| ■ 모름/무응답 ■ | (8) | 24.6 | 24.3 | 48.9 | 51.1 | .0 | .0 | .0 | .0 | 100.0 |

표29-5. 대북 문제 관련 주장 찬반 의견
 - ㉠ 정부는 국제사회의 대북제제 조치에 동참해야 한다

문) ○○님은 다음의 의견에 얼마나 찬성 또는 반대하십니까?
 ㉠ 정부는 국제사회의 대북제제 조치에 동참해야 한다

| | 사례수 | ① | ② | ①+② | ③ | ④ | ⑤ | ④+⑤ | 모름/ 무응답 | 계 |
|-----------|--------|----------|----------|------|------------------|----------|----------|------|------------|-------|
| | | 매우 찬성 | 다소 찬성 | % | 반반/ 그저 그렇다 | 다소 반대 | 매우 반대 | % | | |
| | | % | % | % | % | % | % | % | % | % |
| 전체 | (1203) | 14.0 | 42.4 | 56.4 | 30.9 | 9.3 | 3.3 | 12.6 | .1 | 100.0 |
| 남자 | (606) | 14.8 | 41.9 | 56.7 | 28.3 | 10.2 | 4.6 | 14.9 | .2 | 100.0 |
| 여성 | (597) | 13.1 | 42.9 | 56.0 | 33.6 | 8.3 | 2.0 | 10.3 | .0 | 100.0 |
| 19~29세 | (305) | 14.2 | 43.6 | 57.8 | 31.7 | 7.9 | 2.6 | 10.5 | .0 | 100.0 |
| 30~39세 | (313) | 11.8 | 42.4 | 54.2 | 31.7 | 11.5 | 2.6 | 14.1 | .0 | 100.0 |
| 40~49세 | (305) | 15.6 | 43.3 | 58.8 | 26.5 | 9.2 | 5.5 | 14.7 | .0 | 100.0 |
| 50대 이상 | (280) | 14.5 | 40.1 | 54.6 | 34.1 | 8.5 | 2.5 | 10.9 | .4 | 100.0 |
| 고졸 이하 | (131) | 9.8 | 33.3 | 43.2 | 44.8 | 9.8 | 1.4 | 11.3 | .8 | 100.0 |
| 고졸 이상 | (491) | 13.5 | 42.9 | 56.4 | 31.6 | 8.7 | 3.3 | 12.0 | .0 | 100.0 |
| 대졸 이상 | (581) | 15.3 | 44.0 | 59.3 | 27.3 | 9.7 | 3.8 | 13.4 | .0 | 100.0 |
| 직업 | | | | | | | | | | |
| 농/수/축산업 | (26) | .0 | 38.5 | 38.5 | 50.0 | 7.7 | 3.8 | 11.5 | .0 | 100.0 |
| 자영업 | (260) | 13.7 | 43.4 | 57.1 | 30.4 | 8.4 | 4.2 | 12.6 | .0 | 100.0 |
| 블루칼라 | (250) | 15.3 | 40.8 | 56.1 | 31.1 | 8.8 | 4.0 | 12.7 | .0 | 100.0 |
| 화이트칼라 | (228) | 17.2 | 40.3 | 57.5 | 26.8 | 12.7 | 3.1 | 15.8 | .0 | 100.0 |
| 전업주부 | (247) | 11.3 | 44.7 | 56.0 | 34.3 | 7.7 | 2.0 | 9.7 | .0 | 100.0 |
| 학생/무직/기타 | (191) | 14.2 | 43.1 | 57.4 | 29.5 | 9.5 | 3.2 | 12.7 | .5 | 100.0 |
| 가구소득수준 | | | | | | | | | | |
| 200만원 미만 | (224) | 12.5 | 31.7 | 44.2 | 40.2 | 11.2 | 4.0 | 15.1 | .4 | 100.0 |
| 200~299만원 | (353) | 14.7 | 47.7 | 62.4 | 29.1 | 6.5 | 2.0 | 8.5 | .0 | 100.0 |
| 300~399만원 | (352) | 11.3 | 48.3 | 59.7 | 27.5 | 9.7 | 3.1 | 12.8 | .0 | 100.0 |
| 400만원 이상 | (268) | 18.0 | 36.6 | 54.6 | 29.5 | 11.1 | 4.8 | 15.9 | .0 | 100.0 |
| 모름/무응답 | (5) | .0 | 39.4 | 39.4 | 60.6 | .0 | .0 | .0 | .0 | 100.0 |
| 지역별 | | | | | | | | | | |
| 수도권 | (593) | 15.0 | 45.0 | 60.1 | 29.9 | 7.7 | 2.3 | 10.1 | .0 | 100.0 |
| 중부권 | (118) | 18.6 | 46.6 | 65.3 | 21.2 | 8.5 | 5.1 | 13.6 | .0 | 100.0 |
| 호남권 | (119) | 10.1 | 28.6 | 38.7 | 35.3 | 16.8 | 8.4 | 25.2 | .8 | 100.0 |
| 영남권 | (324) | 11.4 | 42.3 | 53.7 | 34.9 | 9.3 | 2.2 | 11.4 | .0 | 100.0 |
| 강원권 | (36) | 19.4 | 41.7 | 61.1 | 25.0 | 8.3 | 5.6 | 13.9 | .0 | 100.0 |
| 제주 | (13) | 7.7 | 15.4 | 23.1 | 46.2 | 23.1 | 7.7 | 30.8 | .0 | 100.0 |
| 정치적성향 | | | | | | | | | | |
| 진보 | (299) | 14.6 | 41.5 | 56.2 | 26.5 | 12.0 | 5.3 | 17.4 | .0 | 100.0 |
| 중도 | (581) | 12.1 | 42.0 | 54.1 | 35.3 | 7.4 | 3.1 | 10.5 | .2 | 100.0 |
| 보수 | (323) | 16.8 | 43.9 | 60.6 | 27.3 | 10.2 | 1.9 | 12.1 | .0 | 100.0 |
| 종교 | | | | | | | | | | |
| 불교 | (300) | 13.9 | 42.2 | 56.1 | 33.9 | 7.3 | 2.3 | 9.6 | .3 | 100.0 |
| 기독교 | (283) | 16.2 | 39.3 | 55.5 | 29.6 | 10.6 | 4.2 | 14.9 | .0 | 100.0 |
| 천주교 | (95) | 20.3 | 39.9 | 60.2 | 18.9 | 12.6 | 8.3 | 20.9 | .0 | 100.0 |
| 기타 | (8) | .0 | 12.4 | 12.4 | 37.3 | 37.8 | 12.4 | 50.2 | .0 | 100.0 |
| 종교 없음 | (509) | 11.8 | 45.2 | 57.1 | 31.7 | 8.8 | 2.4 | 11.2 | .0 | 100.0 |
| 모름/무응답 | (8) | 12.3 | 36.6 | 48.9 | 51.1 | .0 | .0 | .0 | .0 | 100.0 |

표30-1. 각국별 최근 남북 관계 악화의 책임 정도 - ㉠ 북한의 책임

문) ○○님은 최근 남북관계가 악화되는 것에 대해 각국의 책임은 어디 정도라고 생각하십니까?
 ㉠ 북한의 책임

| | 사례수 | ① | ② | ①+② | ③ | ④ | ⑤ | ④+⑤ | 계 |
|--|--------|-------|-------|-------|------|----------|-------|------|-------|
| | | 아주 크다 | 조금 크다 | | 중간 | 별로 크지 않다 | 거의 없다 | | |
| | | % | % | % | % | % | % | % | % |
| ■ 전 체 ■ ■ 성 남 자 ■ ■ 연 령 ■ 19~29 세 (305) 30 대 (313) 40 대 (305) 50대 이상 (280) ■ 교육수준 ■ 고졸 이하 (131) 고졸 이상 (491) ■ 직업 ■ 대재 이상 (581) 직업별 농/수/축산업 (26) 자영업 (260) 블루칼라 (250) 화이트칼라 (228) 전업주부 (247) 학생/무직/기타 (191) ■ 가구소득수준 ■ 200만원 미만 (224) 200~299만원 (353) 300~399만원 (352) 400만원 이상 (268) 모름/무응답 (5) ■ 지 역 ■ 수도권 (593) 중호남권 (118) 호남권 (119) 영남권 (324) 강원권 (36) 제주 (13) ■ 정치 성향 ■ 정진중도 (299) 진중보수 (581) 보수 (323) ■ 불 교 ■ 기독교 (300) 기독교 (283) 기독교 (95) 기타 (8) 종교 없음 (509) 모름/무응답 (8) | (1203) | 57.8 | 30.3 | 88.1 | 10.2 | 1.4 | .3 | 1.7 | 100.0 |
| | (606) | 58.7 | 28.0 | 86.7 | 10.8 | 1.8 | .7 | 2.5 | 100.0 |
| | (597) | 56.9 | 32.6 | 89.5 | 9.5 | 1.0 | .0 | 1.0 | 100.0 |
| | (305) | 49.6 | 33.3 | 82.9 | 15.8 | 1.3 | .0 | 1.3 | 100.0 |
| | (313) | 59.3 | 28.8 | 88.1 | 10.6 | .6 | .6 | 1.3 | 100.0 |
| | (305) | 58.0 | 28.9 | 86.9 | 9.9 | 2.9 | .3 | 3.2 | 100.0 |
| | (280) | 64.9 | 30.2 | 95.0 | 3.9 | .7 | .4 | 1.1 | 100.0 |
| | (131) | 59.8 | 32.7 | 92.5 | 6.7 | .8 | .0 | .8 | 100.0 |
| | (491) | 60.9 | 27.2 | 88.1 | 10.1 | 1.6 | .2 | 1.8 | 100.0 |
| | (581) | 54.7 | 32.3 | 87.1 | 11.0 | 1.4 | .5 | 1.9 | 100.0 |
| | (26) | 76.9 | 19.2 | 96.2 | .0 | .0 | 3.8 | 3.8 | 100.0 |
| | (260) | 62.7 | 28.4 | 91.1 | 7.8 | .7 | .4 | 1.1 | 100.0 |
| | (250) | 58.5 | 29.2 | 87.6 | 10.0 | 1.6 | .8 | 2.4 | 100.0 |
| | (228) | 57.1 | 29.4 | 86.5 | 10.5 | 3.0 | .0 | 3.0 | 100.0 |
| | (247) | 58.3 | 30.7 | 89.1 | 10.5 | .4 | .0 | .4 | 100.0 |
| | (191) | 47.9 | 36.3 | 84.2 | 14.2 | 1.6 | .0 | 1.6 | 100.0 |
| | (224) | 57.6 | 28.1 | 85.6 | 11.7 | 1.8 | .9 | 2.7 | 100.0 |
| | (353) | 60.7 | 28.0 | 88.7 | 9.7 | 1.4 | .3 | 1.7 | 100.0 |
| | (352) | 56.8 | 33.9 | 90.7 | 8.0 | 1.1 | .3 | 1.4 | 100.0 |
| | (268) | 55.2 | 30.6 | 85.8 | 12.7 | 1.5 | .0 | 1.5 | 100.0 |
| | (5) | 78.9 | 21.1 | 100.0 | .0 | .0 | .0 | .0 | 100.0 |
| | (593) | 62.0 | 28.9 | 90.9 | 7.8 | 1.3 | .0 | 1.3 | 100.0 |
| | (118) | 66.9 | 23.7 | 90.7 | 8.5 | .8 | .0 | .8 | 100.0 |
| | (119) | 42.0 | 35.3 | 77.3 | 18.5 | 2.5 | 1.7 | 4.2 | 100.0 |
| | (324) | 54.3 | 32.7 | 87.0 | 11.7 | .9 | .3 | 1.2 | 100.0 |
| | (36) | 44.4 | 36.1 | 80.6 | 11.1 | 5.6 | 2.8 | 8.3 | 100.0 |
| | (13) | 53.8 | 30.8 | 84.6 | 15.4 | .0 | .0 | .0 | 100.0 |
| | (299) | 56.5 | 31.4 | 87.9 | 10.1 | 1.6 | .3 | 2.0 | 100.0 |
| | (581) | 56.8 | 29.3 | 86.0 | 12.2 | 1.6 | .2 | 1.7 | 100.0 |
| | (323) | 60.9 | 31.1 | 91.9 | 6.5 | .9 | .6 | 1.5 | 100.0 |
| | (300) | 55.4 | 31.3 | 86.7 | 12.0 | 1.0 | .3 | 1.3 | 100.0 |
| | (283) | 60.1 | 28.6 | 88.6 | 9.6 | 1.1 | .7 | 1.8 | 100.0 |
| | (95) | 50.4 | 36.9 | 87.3 | 8.5 | 4.1 | .0 | 4.1 | 100.0 |
| | (8) | 37.8 | 49.8 | 87.6 | 12.4 | .0 | .0 | .0 | 100.0 |
| | (509) | 59.6 | 29.4 | 89.0 | 9.6 | 1.2 | .2 | 1.4 | 100.0 |
| | (8) | 61.2 | 12.3 | 73.5 | 13.9 | 12.6 | .0 | 12.6 | 100.0 |

표30-2. 각국별 최근 남북 관계 악화의 책임 정도 - ㉠ 한국의 책임

문) ○○님은 최근 남북관계가 악화되는 것에 대해 각국의 책임은 어디 정도라고 생각하십니까?
 ㉠ 한국의 책임

| | 사례수 | ① | ② | ①+② | ③ | ④ | ⑤ | ④+⑤ | 계 |
|--|--------|-------|-------|------|------|----------|-------|------|-------|
| | | 아주 크다 | 조금 크다 | | 중간 | 별로 크지 않다 | 거의 없다 | | |
| | | % | % | % | % | % | % | % | % |
| ■ 전 체 ■ ■ 정 성 ■ ■ 남 자 ■ ■ 연 령 ■ 19~29 세 (305) 30 대 (313) 40 대 (305) 50대 이상 (280) ■ 고 교육 수 준 ■ ■ 종 출 이 하 ■ ■ 대 재 이 상 ■ ■ 직 업 ■ 농/수/축산업 (26) 자영업 (260) 블루칼라 (250) 화이트칼라 (228) 전업주부 (247) 학생/무직/기타 (191) ■ 가구 소득 수 준 ■ 200만원 미만 (224) 200~299만원 (353) 300~399만원 (352) 400만원 이상 (268) 모름/무응답 (5) ■ 지 역 ■ ■ 수 도 권 ■ (593) ■ 중 호 권 ■ (118) ■ 영 남 권 ■ (119) ■ 강 남 권 ■ (324) ■ 제 정 성 ■ (36) ■ 진 보 적 ■ (13) ■ 중 보 적 ■ (299) ■ 종 보 적 ■ (581) ■ 불 교 교 ■ (323) ■ 불 교 교 ■ (300) ■ 기 독 교 ■ (283) ■ 천 주 교 ■ (95) ■ 기 타 ■ (8) ■ 종 교 없 음 ■ (509) ■ 모 름 / 무 응 답 ■ (8) | (1203) | 13.9 | 39.5 | 53.4 | 30.7 | 13.6 | 2.3 | 15.9 | 100.0 |
| | (606) | 15.3 | 39.5 | 54.8 | 29.2 | 12.8 | 3.2 | 16.0 | 100.0 |
| | (597) | 12.4 | 39.5 | 51.9 | 32.3 | 14.5 | 1.3 | 15.8 | 100.0 |
| | (305) | 12.2 | 33.3 | 45.5 | 42.5 | 10.6 | 1.3 | 11.9 | 100.0 |
| | (313) | 17.5 | 41.6 | 59.1 | 25.9 | 12.1 | 2.9 | 15.0 | 100.0 |
| | (305) | 15.6 | 39.5 | 55.1 | 29.6 | 13.7 | 1.7 | 15.3 | 100.0 |
| | (280) | 9.6 | 43.9 | 53.6 | 24.5 | 18.7 | 3.2 | 21.9 | 100.0 |
| | (131) | 7.6 | 44.7 | 52.3 | 25.7 | 19.7 | 2.3 | 22.0 | 100.0 |
| | (491) | 11.6 | 38.4 | 50.0 | 30.1 | 17.2 | 2.7 | 19.8 | 100.0 |
| | (581) | 17.2 | 39.2 | 56.4 | 32.4 | 9.3 | 1.9 | 11.2 | 100.0 |
| | (26) | 15.4 | 38.5 | 53.8 | 30.8 | 11.5 | 3.8 | 15.4 | 100.0 |
| | (260) | 17.2 | 38.8 | 56.0 | 25.7 | 15.7 | 2.7 | 18.4 | 100.0 |
| | (250) | 14.4 | 38.5 | 52.9 | 29.2 | 15.1 | 2.8 | 17.9 | 100.0 |
| | (228) | 16.6 | 43.5 | 60.1 | 26.8 | 10.9 | 2.2 | 13.1 | 100.0 |
| | (247) | 8.9 | 39.8 | 48.7 | 33.6 | 16.4 | 1.2 | 17.7 | 100.0 |
| | (191) | 11.6 | 36.8 | 48.3 | 40.5 | 9.0 | 2.1 | 11.2 | 100.0 |
| | (224) | 11.2 | 40.6 | 51.7 | 29.5 | 13.8 | 5.0 | 18.8 | 100.0 |
| | (353) | 11.6 | 38.9 | 50.5 | 33.7 | 13.8 | 2.0 | 15.7 | 100.0 |
| | (352) | 14.0 | 41.6 | 55.5 | 28.9 | 14.1 | 1.4 | 15.5 | 100.0 |
| | (268) | 18.8 | 36.6 | 55.4 | 30.0 | 13.0 | 1.5 | 14.5 | 100.0 |
| | (5) | 20.0 | 40.6 | 60.6 | 39.4 | .0 | .0 | .0 | 100.0 |
| | (593) | 17.3 | 39.7 | 57.0 | 27.1 | 14.0 | 1.9 | 15.9 | 100.0 |
| | (118) | 16.1 | 39.0 | 55.1 | 32.2 | 10.2 | 2.5 | 12.7 | 100.0 |
| | (119) | 19.3 | 42.0 | 61.3 | 31.9 | 6.7 | .0 | 6.7 | 100.0 |
| | (324) | 5.6 | 40.4 | 46.0 | 36.1 | 15.4 | 2.5 | 17.9 | 100.0 |
| | (36) | 8.3 | 25.0 | 33.3 | 33.3 | 22.2 | 11.1 | 33.3 | 100.0 |
| | (13) | 7.7 | 30.8 | 38.5 | 30.8 | 23.1 | 7.7 | 30.8 | 100.0 |
| | (299) | 21.0 | 38.9 | 59.9 | 27.4 | 11.7 | 1.0 | 12.7 | 100.0 |
| | (581) | 12.5 | 39.6 | 52.1 | 33.2 | 13.2 | 1.6 | 14.7 | 100.0 |
| | (323) | 9.6 | 40.0 | 49.6 | 29.5 | 16.3 | 4.7 | 21.0 | 100.0 |
| | (300) | 8.7 | 40.8 | 49.5 | 34.9 | 13.9 | 1.7 | 15.6 | 100.0 |
| | (283) | 13.7 | 36.8 | 50.6 | 28.1 | 17.8 | 3.5 | 21.4 | 100.0 |
| | (95) | 12.4 | 37.9 | 50.3 | 37.1 | 11.6 | 1.1 | 12.7 | 100.0 |
| | (8) | 24.9 | 24.9 | 49.8 | 50.2 | .0 | .0 | .0 | 100.0 |
| | (509) | 17.1 | 40.7 | 57.8 | 28.2 | 11.8 | 2.2 | 14.0 | 100.0 |
| | (8) | 12.3 | 38.1 | 50.4 | 36.9 | 12.6 | .0 | 12.6 | 100.0 |

표30-3. 각국별 최근 남북 관계 악화의 책임 정도 - ㉠ 미국의 책임

문) ○○님은 최근 남북관계가 악화되는 것에 대해 각국의 책임은 어디 정도라고 생각하십니까?
 ㉠ 미국의 책임

| | 사례수 | ① | ② | ①+② | ③ | ④ | ⑤ | ④+⑤ | 계 |
|-------------|--------|-------|-------|------|------|----------|-------|------|-------|
| | | 아주 크다 | 조금 크다 | | 중간 | 별로 크지 않다 | 거의 없다 | | |
| | | % | % | % | % | % | % | % | % |
| ■ 전 체별 | (1203) | 18.3 | 43.0 | 61.3 | 28.9 | 7.8 | 2.0 | 9.8 | 100.0 |
| ■ 성 자 | (606) | 18.8 | 42.9 | 61.7 | 27.1 | 8.3 | 3.0 | 11.2 | 100.0 |
| ■ 남 연 령 | (597) | 17.8 | 43.1 | 60.9 | 30.7 | 7.3 | 1.0 | 8.3 | 100.0 |
| ■ 19~29 세 | (305) | 19.8 | 40.9 | 60.7 | 34.6 | 3.6 | 1.0 | 4.6 | 100.0 |
| ■ 30 대 | (313) | 18.4 | 46.8 | 65.1 | 24.3 | 8.0 | 2.6 | 10.6 | 100.0 |
| ■ 40 대 | (305) | 19.9 | 43.3 | 63.2 | 27.4 | 7.8 | 1.6 | 9.4 | 100.0 |
| ■ 50대 이상 | (280) | 14.9 | 40.8 | 55.7 | 29.4 | 12.1 | 2.8 | 14.9 | 100.0 |
| ■ 고 교육수준 | (131) | 14.5 | 37.1 | 51.6 | 32.6 | 13.6 | 2.2 | 15.8 | 100.0 |
| ■ 중졸 이하 | (491) | 16.5 | 43.6 | 60.1 | 28.7 | 8.4 | 2.8 | 11.2 | 100.0 |
| ■ 고졸 이상 | (581) | 20.8 | 43.8 | 64.6 | 28.2 | 6.0 | 1.2 | 7.2 | 100.0 |
| ■ 직 업 | (26) | 19.2 | 26.9 | 46.2 | 34.6 | 11.5 | 7.7 | 19.2 | 100.0 |
| ■ 농/수/축산업 | (260) | 17.6 | 43.6 | 61.2 | 25.8 | 10.0 | 3.1 | 13.0 | 100.0 |
| ■ 자영업 | (250) | 16.4 | 46.4 | 62.7 | 26.9 | 8.0 | 2.4 | 10.4 | 100.0 |
| ■ 블루칼라 | (228) | 22.3 | 42.3 | 64.5 | 28.9 | 4.8 | 1.8 | 6.5 | 100.0 |
| ■ 화이트칼라 | (247) | 16.1 | 43.6 | 59.7 | 30.6 | 9.3 | .4 | 9.7 | 100.0 |
| ■ 전업주부 | (191) | 20.0 | 40.0 | 60.0 | 32.6 | 5.8 | 1.6 | 7.4 | 100.0 |
| ■ 학생/무직/기타 | (224) | 14.4 | 34.3 | 48.7 | 35.7 | 11.6 | 4.0 | 15.6 | 100.0 |
| ■ 가구소득수준 | (353) | 16.4 | 44.0 | 60.4 | 30.3 | 7.4 | 2.0 | 9.3 | 100.0 |
| ■ 200만원 미만 | (352) | 18.8 | 46.8 | 65.6 | 25.3 | 7.7 | 1.4 | 9.1 | 100.0 |
| ■ 200~299만원 | (268) | 24.0 | 43.9 | 67.9 | 26.1 | 4.9 | 1.1 | 6.0 | 100.0 |
| ■ 300~399만원 | (5) | .0 | 40.6 | 40.6 | 20.0 | 39.4 | .0 | 39.4 | 100.0 |
| ■ 400만원 이상 | (593) | 19.7 | 47.1 | 66.7 | 26.6 | 5.7 | 1.0 | 6.7 | 100.0 |
| ■ 모름/무응답 | (118) | 19.5 | 34.7 | 54.2 | 35.6 | 8.5 | 1.7 | 10.2 | 100.0 |
| ■ 지 수 | (119) | 29.4 | 40.3 | 69.7 | 23.5 | 3.4 | 3.4 | 6.7 | 100.0 |
| ■ 중 호 무담 | (324) | 12.0 | 40.7 | 52.8 | 31.8 | 12.7 | 2.8 | 15.4 | 100.0 |
| ■ 영 담 | (36) | 11.1 | 27.8 | 38.9 | 41.7 | 11.1 | 8.3 | 19.4 | 100.0 |
| ■ 강 제 주 권 | (13) | 23.1 | 53.8 | 76.9 | 15.4 | 7.7 | .0 | 7.7 | 100.0 |
| ■ 정 치 적 성 향 | (299) | 26.7 | 43.1 | 69.8 | 24.5 | 5.0 | .7 | 5.7 | 100.0 |
| ■ 진 중 보 적 | (581) | 16.2 | 43.2 | 59.4 | 31.7 | 7.0 | 1.9 | 8.9 | 100.0 |
| ■ 중 보 수 적 | (323) | 14.5 | 42.5 | 57.0 | 27.9 | 11.7 | 3.4 | 15.1 | 100.0 |
| ■ 종 보 교 적 | (300) | 16.6 | 41.9 | 58.4 | 29.0 | 11.3 | 1.3 | 12.6 | 100.0 |
| ■ 불 독 교 적 | (283) | 19.1 | 41.4 | 60.5 | 26.8 | 7.8 | 4.9 | 12.7 | 100.0 |
| ■ 기 천 주 교 | (95) | 14.5 | 42.2 | 56.6 | 39.1 | 3.2 | 1.1 | 4.2 | 100.0 |
| ■ 기 주 교 | (8) | 37.3 | 50.2 | 87.6 | 12.4 | .0 | .0 | .0 | 100.0 |
| ■ 종교 없음 | (509) | 18.8 | 44.9 | 63.8 | 28.6 | 6.7 | 1.0 | 7.6 | 100.0 |
| ■ 모름/무응답 | (8) | 50.8 | 24.3 | 75.1 | 12.3 | 12.6 | .0 | 12.6 | 100.0 |

표30-4. 각국별 최근 남북 관계 악화의 책임 정도 - ㉠ 중국의 책임

문) ○○님은 최근 남북관계가 악화되는 것에 대해 각국의 책임은 어디 정도라고 생각하십니까?
 ㉠ 중국의 책임

| | 사례수 | ① | ② | ①+② | ③ | ④ | ⑤ | ④+⑤ | 계 |
|---------------|--------|-------|-------|-------|------|----------|-------|------|-------|
| | | 아주 크다 | 조금 크다 | | 중간 | 별로 크지 않다 | 거의 없다 | | |
| | | % | % | % | % | % | % | % | % |
| ■ 전 체별 ■ | (1203) | 13.0 | 34.3 | 47.4 | 40.7 | 10.1 | 1.8 | 12.0 | 100.0 |
| ■ 성 남 자 ■ | (606) | 13.1 | 33.9 | 47.0 | 40.6 | 9.8 | 2.6 | 12.4 | 100.0 |
| ■ 연 령 ■ | (597) | 13.0 | 34.8 | 47.8 | 40.7 | 10.5 | 1.0 | 11.5 | 100.0 |
| ■ 19~29 세 ■ | (305) | 14.2 | 27.5 | 41.7 | 47.1 | 9.5 | 1.6 | 11.2 | 100.0 |
| ■ 30 대 ■ | (313) | 11.5 | 38.7 | 50.2 | 39.3 | 8.0 | 2.6 | 10.6 | 100.0 |
| ■ 40 대 ■ | (305) | 14.5 | 40.2 | 54.6 | 33.9 | 9.8 | 1.6 | 11.5 | 100.0 |
| ■ 50대 이상 ■ | (280) | 12.1 | 30.6 | 42.6 | 42.5 | 13.5 | 1.4 | 14.9 | 100.0 |
| ■ 교육수준 ■ | | | | | | | | | |
| ■ 고졸 이하 ■ | (131) | 12.9 | 28.1 | 41.1 | 40.1 | 16.6 | 2.2 | 18.8 | 100.0 |
| ■ 중졸 이상 ■ | (491) | 12.0 | 36.0 | 48.0 | 39.8 | 10.0 | 2.2 | 12.3 | 100.0 |
| ■ 대재 이상 ■ | (581) | 14.0 | 34.4 | 48.3 | 41.5 | 8.8 | 1.4 | 10.2 | 100.0 |
| ■ 직업 ■ | | | | | | | | | |
| ■ 농/수/축산업 ■ | (26) | 15.4 | 11.5 | 26.9 | 50.0 | 15.4 | 7.7 | 23.1 | 100.0 |
| ■ 자영업 ■ | (260) | 10.4 | 39.9 | 50.3 | 35.9 | 11.9 | 1.9 | 13.8 | 100.0 |
| ■ 블루칼라 ■ | (250) | 14.8 | 32.0 | 46.8 | 37.1 | 12.8 | 3.2 | 16.0 | 100.0 |
| ■ 화이트칼라 ■ | (228) | 17.5 | 30.7 | 48.1 | 45.3 | 4.8 | 1.8 | 6.6 | 100.0 |
| ■ 전업주부 ■ | (247) | 9.3 | 40.0 | 49.2 | 40.4 | 9.6 | .8 | 10.4 | 100.0 |
| ■ 학생/무직/기타 ■ | (191) | 13.7 | 30.1 | 43.7 | 45.2 | 10.5 | .5 | 11.1 | 100.0 |
| ■ 가구소득수준 ■ | | | | | | | | | |
| ■ 200만원 미만 ■ | (224) | 17.4 | 26.0 | 43.4 | 40.1 | 14.7 | 1.8 | 16.5 | 100.0 |
| ■ 200~299만원 ■ | (353) | 10.8 | 35.6 | 46.4 | 42.3 | 9.3 | 2.0 | 11.3 | 100.0 |
| ■ 300~399만원 ■ | (352) | 12.2 | 38.6 | 50.8 | 38.4 | 9.1 | 1.7 | 10.8 | 100.0 |
| ■ 400만원 이상 ■ | (268) | 13.3 | 33.6 | 46.9 | 42.3 | 8.9 | 1.9 | 10.8 | 100.0 |
| ■ 모름/무응답 ■ | (5) | 20.0 | 59.9 | 80.0 | 20.0 | .0 | .0 | .0 | 100.0 |
| ■ 지 역 ■ | | | | | | | | | |
| ■ 수도권 ■ | (593) | 12.6 | 38.5 | 51.1 | 41.0 | 7.2 | .7 | 7.9 | 100.0 |
| ■ 중호남권 ■ | (118) | 11.0 | 34.7 | 45.8 | 43.2 | 9.3 | 1.7 | 11.0 | 100.0 |
| ■ 호남권 ■ | (119) | 19.3 | 33.6 | 52.9 | 33.6 | 10.9 | 2.5 | 13.4 | 100.0 |
| ■ 영남권 ■ | (324) | 13.3 | 28.4 | 41.7 | 40.1 | 14.5 | 3.7 | 18.2 | 100.0 |
| ■ 강릉권 ■ | (36) | 5.6 | 22.2 | 27.8 | 50.0 | 19.4 | 2.8 | 22.2 | 100.0 |
| ■ 제주 ■ | (13) | 7.7 | 30.8 | 38.5 | 53.8 | 7.7 | .0 | 7.7 | 100.0 |
| ■ 정치적성 ■ | | | | | | | | | |
| ■ 진보 ■ | (299) | 14.1 | 36.8 | 50.9 | 40.1 | 8.0 | 1.0 | 9.0 | 100.0 |
| ■ 중도 ■ | (581) | 12.2 | 32.5 | 44.7 | 44.6 | 8.8 | 1.9 | 10.6 | 100.0 |
| ■ 보수 ■ | (323) | 13.6 | 35.3 | 48.9 | 34.0 | 14.6 | 2.5 | 17.1 | 100.0 |
| ■ 종교 ■ | | | | | | | | | |
| ■ 불교 ■ | (300) | 11.0 | 33.9 | 44.8 | 39.9 | 13.0 | 2.3 | 15.3 | 100.0 |
| ■ 기독교 ■ | (283) | 14.1 | 35.7 | 49.8 | 38.6 | 9.2 | 2.4 | 11.7 | 100.0 |
| ■ 천주교 ■ | (95) | 15.6 | 29.5 | 45.1 | 43.4 | 10.5 | 1.1 | 11.5 | 100.0 |
| ■ 기타 ■ | (8) | 37.3 | 62.7 | 100.0 | .0 | .0 | .0 | .0 | 100.0 |
| ■ 종교 없음 ■ | (509) | 12.4 | 34.5 | 46.9 | 42.7 | 9.0 | 1.4 | 10.4 | 100.0 |
| ■ 모름/무응답 ■ | (8) | 38.5 | 24.3 | 62.7 | 24.6 | 12.6 | .0 | 12.6 | 100.0 |

표30-5. 각국별 최근 남북 관계 악화의 책임 정도 - ㉞ 일본의 책임

문) ○○님은 최근 남북관계가 악화되는 것에 대해 각국의 책임은 어디 정도라고 생각하십니까?
 ㉞ 일본의 책임

| | 사례수 | ① | ② | ①+② | ③ | ④ | ⑤ | ④+⑤ | 계 |
|-----------|--------|-------|-------|------|------|----------|-------|------|-------|
| | | 아주 크다 | 조금 크다 | | 중간 | 별로 크지 않다 | 거의 없다 | | |
| | | % | % | % | % | % | % | % | % |
| 전체 | (1203) | 8.8 | 29.6 | 38.4 | 45.4 | 13.1 | 3.1 | 16.2 | 100.0 |
| 성남 | (606) | 9.6 | 27.9 | 37.5 | 44.3 | 13.9 | 4.3 | 18.2 | 100.0 |
| 연령 | (597) | 8.0 | 31.2 | 39.3 | 46.6 | 12.4 | 1.8 | 14.2 | 100.0 |
| 19~29세 | (305) | 9.5 | 24.7 | 34.3 | 49.6 | 13.2 | 3.0 | 16.1 | 100.0 |
| 30대 | (313) | 9.2 | 34.2 | 43.5 | 42.1 | 11.2 | 3.2 | 14.4 | 100.0 |
| 40대 | (305) | 10.9 | 33.3 | 44.2 | 41.7 | 11.8 | 2.3 | 14.1 | 100.0 |
| 50대 이상 | (280) | 5.3 | 25.6 | 30.8 | 48.6 | 16.7 | 3.9 | 20.6 | 100.0 |
| 교육수준 | (131) | 6.9 | 20.5 | 27.3 | 53.0 | 15.9 | 3.7 | 19.6 | 100.0 |
| 중졸 이하 | (491) | 8.3 | 30.1 | 38.4 | 44.5 | 14.1 | 3.0 | 17.1 | 100.0 |
| 고졸 이상 | (581) | 9.6 | 31.2 | 40.9 | 44.5 | 11.7 | 2.9 | 14.6 | 100.0 |
| 직업 | (26) | 7.7 | 23.1 | 30.8 | 42.3 | 19.2 | 7.7 | 26.9 | 100.0 |
| 농/수/축산업 | (260) | 8.4 | 30.7 | 39.1 | 42.9 | 15.4 | 2.7 | 18.0 | 100.0 |
| 자영업 | (250) | 8.4 | 29.2 | 37.6 | 44.4 | 14.0 | 4.0 | 18.0 | 100.0 |
| 블루칼라 | (228) | 12.3 | 29.3 | 41.6 | 45.3 | 9.6 | 3.5 | 13.1 | 100.0 |
| 화이트칼라 | (247) | 5.7 | 31.5 | 37.1 | 49.2 | 12.1 | 1.6 | 13.6 | 100.0 |
| 전업주부 | (191) | 9.9 | 27.3 | 37.3 | 45.9 | 13.7 | 3.2 | 16.8 | 100.0 |
| 학생/무직/기타 | (224) | 9.0 | 25.9 | 34.9 | 47.3 | 13.8 | 4.0 | 17.8 | 100.0 |
| 가구소득수준 | (353) | 7.9 | 29.9 | 37.8 | 47.8 | 11.6 | 2.8 | 14.4 | 100.0 |
| 200만원 미만 | (352) | 9.1 | 30.4 | 39.5 | 44.9 | 13.6 | 2.0 | 15.6 | 100.0 |
| 200~299만원 | (268) | 9.6 | 30.9 | 40.5 | 41.6 | 13.8 | 4.1 | 17.9 | 100.0 |
| 300~399만원 | (5) | .0 | 38.8 | 38.8 | 41.1 | 20.0 | .0 | 20.0 | 100.0 |
| 400만원 이상 | (593) | 9.3 | 32.2 | 41.4 | 46.0 | 10.6 | 2.0 | 12.6 | 100.0 |
| 모름/무응답 | (118) | 11.9 | 33.9 | 45.8 | 40.7 | 11.9 | 1.7 | 13.6 | 100.0 |
| 지역 | (119) | 13.4 | 32.8 | 46.2 | 39.5 | 10.1 | 4.2 | 14.3 | 100.0 |
| 수도권 | (324) | 5.9 | 22.5 | 28.4 | 48.8 | 17.9 | 4.9 | 22.8 | 100.0 |
| 중호남 | (36) | .0 | 22.2 | 22.2 | 44.4 | 27.8 | 5.6 | 33.3 | 100.0 |
| 영남 | (13) | 15.4 | 38.5 | 53.8 | 38.5 | 7.7 | .0 | 7.7 | 100.0 |
| 강제 | (299) | 11.0 | 32.7 | 43.7 | 42.5 | 12.4 | 1.3 | 13.8 | 100.0 |
| 정치적성향 | (581) | 7.6 | 30.1 | 37.7 | 47.2 | 11.0 | 4.1 | 15.1 | 100.0 |
| 진보 | (323) | 9.0 | 25.8 | 34.7 | 44.9 | 17.6 | 2.8 | 20.4 | 100.0 |
| 중도 | (300) | 7.3 | 28.6 | 35.8 | 46.2 | 15.3 | 2.7 | 17.9 | 100.0 |
| 보수 | (283) | 9.5 | 29.6 | 39.1 | 42.9 | 13.1 | 4.9 | 18.0 | 100.0 |
| 종교 | (95) | 7.2 | 24.1 | 31.3 | 51.8 | 9.5 | 7.4 | 16.9 | 100.0 |
| 불교 | (8) | 37.3 | 37.8 | 75.1 | 24.9 | .0 | .0 | .0 | 100.0 |
| 기독교 | (509) | 8.9 | 31.2 | 40.0 | 45.8 | 12.6 | 1.6 | 14.2 | 100.0 |
| 종교없음 | (8) | 26.2 | 24.3 | 50.4 | 24.6 | 24.9 | .0 | 24.9 | 100.0 |
| 모름/무응답 | | | | | | | | | |

표31. 탈북자(새터민)에 대한 친근감

문) ○○님은 한국에 거주하는 탈북자(새터민)가 얼마나 친근하게 느껴지십니까?
 혹은 친근하게 느껴지지 않으십니까?

| | 사례수 | ① | ② | ①+② | ③ | ④ | ③+④ | 모름/ 무응답 | 계 |
|-----------------------|-----|--------------------|--------------------|------|---------------------------|---------------------------|------|------------|-------|
| | | 매우 친근하게 느껴진다 | 다소 친근하게 느껴진다 | | 별로 친근하게 느껴지지 않는다 | 전혀 친근하게 느껴지지 않는다 | | | |
| | | % | % | % | % | % | % | % | % |
| ■ 전 체 별 ■ (1202) | | 3.1 | 33.2 | 36.3 | 55.3 | 8.0 | 63.2 | .5 | 100.0 |
| ■ 성 남 자 ■ (606) | | 4.3 | 33.9 | 38.2 | 53.7 | 7.1 | 60.8 | 1.0 | 100.0 |
| ■ 연 령 ■ (596) | | 1.8 | 32.4 | 34.3 | 56.9 | 8.8 | 65.7 | .0 | 100.0 |
| ■ 19~29 세 ■ (305) | | 2.3 | 32.3 | 34.6 | 57.4 | 7.0 | 64.4 | 1.0 | 100.0 |
| ■ 30 대 ■ (312) | | 3.2 | 29.5 | 32.7 | 55.5 | 11.5 | 67.0 | .3 | 100.0 |
| ■ 40 대 ■ (305) | | 3.3 | 35.6 | 38.8 | 55.3 | 5.8 | 61.2 | .0 | 100.0 |
| ■ 50대 이상 ■ (280) | | 3.5 | 35.7 | 39.2 | 52.6 | 7.5 | 60.1 | .7 | 100.0 |
| ■ 고 교육 수 준 ■ (131) | | 1.5 | 33.8 | 35.4 | 57.8 | 6.9 | 64.6 | .0 | 100.0 |
| ■ 중 졸 이 상 ■ (490) | | 4.1 | 31.8 | 35.9 | 54.2 | 9.6 | 63.7 | .4 | 100.0 |
| ■ 고 대 재 이 상 ■ (581) | | 2.6 | 34.2 | 36.8 | 55.6 | 6.8 | 62.5 | .7 | 100.0 |
| ■ 직 업 ■ (26) | | 3.8 | 26.9 | 30.8 | 65.4 | 3.8 | 69.2 | .0 | 100.0 |
| ■ 농/수/축 산업 ■ (259) | | 1.5 | 33.9 | 35.4 | 54.2 | 9.6 | 63.8 | .8 | 100.0 |
| ■ 자 영 업 ■ (250) | | 5.2 | 34.0 | 39.2 | 52.4 | 8.0 | 60.4 | .4 | 100.0 |
| ■ 블루칼라 ■ (228) | | 3.0 | 35.1 | 38.1 | 54.0 | 7.9 | 61.9 | .0 | 100.0 |
| ■ 화이트칼라 ■ (247) | | 1.6 | 31.1 | 32.7 | 58.5 | 8.8 | 67.3 | .0 | 100.0 |
| ■ 전 업 주 부 ■ (191) | | 4.2 | 32.6 | 36.8 | 56.3 | 5.3 | 61.5 | 1.7 | 100.0 |
| ■ 학생/무직/기타 ■ (224) | | 5.8 | 35.6 | 41.4 | 52.8 | 5.8 | 58.6 | .0 | 100.0 |
| ■ 가 구 소 득 수 준 ■ (353) | | 2.6 | 33.0 | 35.6 | 55.9 | 7.6 | 63.6 | .9 | 100.0 |
| ■ 200만원 미만 ■ (352) | | 2.2 | 33.9 | 36.1 | 56.8 | 7.1 | 63.9 | .0 | 100.0 |
| ■ 200~299만원 ■ (267) | | 2.6 | 30.7 | 33.3 | 54.0 | 11.5 | 65.5 | 1.2 | 100.0 |
| ■ 300~399만원 ■ (5) | | .0 | 20.0 | 20.0 | 80.0 | .0 | 80.0 | .0 | 100.0 |
| ■ 400만원 이상 ■ (592) | | 2.9 | 32.6 | 35.5 | 55.6 | 7.9 | 63.5 | 1.0 | 100.0 |
| ■ 모름/무응답 ■ (118) | | 1.7 | 42.4 | 44.1 | 49.2 | 6.8 | 55.9 | .0 | 100.0 |
| ■ 지 역 ■ (119) | | 7.6 | 34.5 | 42.0 | 43.7 | 14.3 | 58.0 | .0 | 100.0 |
| ■ 수 충 호 무 담 ■ (324) | | 1.9 | 30.9 | 32.7 | 60.5 | 6.8 | 67.3 | .0 | 100.0 |
| ■ 영 강 담 ■ (36) | | .0 | 36.1 | 36.1 | 58.3 | 5.6 | 63.9 | .0 | 100.0 |
| ■ 제 주 권 ■ (13) | | 23.1 | 15.4 | 38.5 | 61.5 | .0 | 61.5 | .0 | 100.0 |
| ■ 정 치 적 성 ■ (298) | | 5.7 | 37.7 | 43.3 | 51.3 | 5.3 | 56.7 | .0 | 100.0 |
| ■ 진 보 ■ (581) | | 2.6 | 34.2 | 36.8 | 54.3 | 8.2 | 62.5 | .7 | 100.0 |
| ■ 중 보 ■ (323) | | 1.5 | 27.3 | 28.8 | 60.7 | 9.9 | 70.5 | .6 | 100.0 |
| ■ 모름/무응답 ■ (300) | | 2.3 | 34.5 | 36.9 | 53.8 | 9.0 | 62.8 | .4 | 100.0 |
| ■ 불 교 ■ (283) | | 4.2 | 35.8 | 40.0 | 52.6 | 7.0 | 59.6 | .4 | 100.0 |
| ■ 기 천 주 교 ■ (94) | | 4.2 | 29.7 | 33.9 | 56.5 | 5.3 | 61.8 | 4.3 | 100.0 |
| ■ 기 타 ■ (8) | | .0 | 37.3 | 37.3 | 37.3 | 25.3 | 62.7 | .0 | 100.0 |
| ■ 중 교 없 음 ■ (509) | | 2.7 | 31.1 | 33.8 | 57.9 | 8.2 | 66.2 | .0 | 100.0 |
| ■ 모름/무응답 ■ (8) | | .0 | 62.7 | 62.7 | 37.3 | .0 | 37.3 | .0 | 100.0 |

표32-1. 탈북자(새터민)와의 관계 유형별 태도 - ㉞ 동네 이웃

문) ○○님은 탈북자(새터민)들과 다음과 같은 관계를 맺는데 대해 어떤 느낌이 드십니까?
 ㉞ 동네 이웃

| | 사례수 | ① | ② | ①+② | ③ | ④ | ⑤ | ④+⑤ | 계 |
|-------------------|-----|----------|----------|------|------------------|-----------------|-----------------|------|-------|
| | | 매우 꺼림 | 다소 꺼림 | | 반반/ 그저 그렇다 | 별로 꺼리지 않음 | 전혀 꺼리지 않음 | | |
| | | % | % | % | % | % | % | % | % |
| ■ 전 체 (1203) | | 2.4 | 12.4 | 14.8 | 40.1 | 35.6 | 9.5 | 45.1 | 100.0 |
| ■ 성 남 (606) | | 3.2 | 10.8 | 14.0 | 38.8 | 35.7 | 11.6 | 47.3 | 100.0 |
| ■ 연 령 (597) | | 1.7 | 14.0 | 15.7 | 41.4 | 35.6 | 7.3 | 42.9 | 100.0 |
| ■ 19~29 세 (305) | | 3.7 | 9.3 | 12.9 | 42.2 | 33.2 | 11.6 | 44.8 | 100.0 |
| ■ 30 대 (313) | | 2.9 | 11.2 | 14.1 | 42.8 | 36.4 | 6.7 | 43.1 | 100.0 |
| ■ 40 대 (305) | | .7 | 14.1 | 14.8 | 38.0 | 35.4 | 11.8 | 47.2 | 100.0 |
| ■ 50대 이상 (280) | | 2.5 | 15.3 | 17.8 | 36.9 | 37.6 | 7.8 | 45.4 | 100.0 |
| ■ 교육수준 (131) | | 3.8 | 19.7 | 23.5 | 36.3 | 30.3 | 9.8 | 40.1 | 100.0 |
| ■ 고졸 이하 (491) | | 2.9 | 13.3 | 16.1 | 40.9 | 35.7 | 7.3 | 43.0 | 100.0 |
| ■ 대재 이상 (581) | | 1.7 | 10.0 | 11.7 | 40.2 | 36.8 | 11.3 | 48.0 | 100.0 |
| ■ 직업 (26) | | 7.7 | 23.1 | 30.8 | 34.6 | 19.2 | 15.4 | 34.6 | 100.0 |
| ■ 농/수/축산업 (260) | | 1.9 | 14.9 | 16.8 | 42.6 | 32.2 | 8.4 | 40.6 | 100.0 |
| ■ 자영업 (250) | | 4.0 | 10.5 | 14.5 | 39.6 | 36.7 | 9.2 | 45.9 | 100.0 |
| ■ 블루칼라 (228) | | 2.7 | 11.5 | 14.2 | 37.6 | 38.1 | 10.1 | 48.2 | 100.0 |
| ■ 화이트칼라 (247) | | 1.2 | 14.9 | 16.1 | 41.9 | 37.5 | 4.4 | 41.9 | 100.0 |
| ■ 전업주부 (191) | | 1.6 | 7.9 | 9.5 | 38.5 | 35.6 | 16.4 | 52.0 | 100.0 |
| ■ 학생/무직/기타 (224) | | 2.2 | 12.5 | 14.7 | 42.1 | 33.0 | 10.2 | 43.2 | 100.0 |
| ■ 가구소득수준 (353) | | 2.6 | 12.5 | 15.1 | 36.1 | 38.0 | 10.8 | 48.8 | 100.0 |
| ■ 200만원 미만 (352) | | 2.0 | 11.7 | 13.6 | 39.8 | 38.3 | 8.3 | 46.6 | 100.0 |
| ■ 200~299만원 (268) | | 3.0 | 13.0 | 16.0 | 43.7 | 31.3 | 9.0 | 40.3 | 100.0 |
| ■ 300~399만원 (5) | | .0 | 19.5 | 19.5 | 60.5 | 20.0 | .0 | 20.0 | 100.0 |
| ■ 400만원 이상 (593) | | 2.4 | 13.5 | 15.9 | 38.6 | 36.0 | 9.5 | 45.5 | 100.0 |
| ■ 모름/무응답 (118) | | 1.7 | 13.6 | 15.3 | 40.7 | 28.8 | 15.3 | 44.1 | 100.0 |
| ■ 지 역 (119) | | 3.4 | 6.7 | 10.1 | 45.4 | 34.5 | 10.1 | 44.5 | 100.0 |
| ■ 수도권 (324) | | 2.5 | 11.4 | 13.9 | 41.0 | 37.0 | 8.0 | 45.1 | 100.0 |
| ■ 충청권 (36) | | 2.8 | 13.9 | 16.7 | 38.9 | 41.7 | 2.8 | 44.4 | 100.0 |
| ■ 영남권 (13) | | .0 | 23.1 | 23.1 | 30.8 | 38.5 | 7.7 | 46.2 | 100.0 |
| ■ 강제 (299) | | 2.0 | 10.4 | 12.4 | 40.2 | 35.7 | 11.7 | 47.4 | 100.0 |
| ■ 정치성향 (581) | | 2.4 | 11.0 | 13.5 | 39.9 | 37.8 | 8.8 | 46.6 | 100.0 |
| ■ 진보 (323) | | 2.8 | 16.7 | 19.5 | 40.3 | 31.6 | 8.6 | 40.2 | 100.0 |
| ■ 중보 (300) | | 2.0 | 10.0 | 12.0 | 41.2 | 38.9 | 8.0 | 46.9 | 100.0 |
| ■ 불교 (283) | | 3.2 | 15.2 | 18.4 | 35.7 | 34.2 | 11.7 | 45.9 | 100.0 |
| ■ 기독교 (95) | | 3.2 | 7.4 | 10.5 | 41.0 | 33.8 | 14.7 | 48.5 | 100.0 |
| ■ 기타 (8) | | .0 | 25.3 | 25.3 | 37.3 | 37.3 | .0 | 37.3 | 100.0 |
| ■ 종교 없음 (509) | | 2.2 | 13.0 | 15.2 | 42.0 | 34.6 | 8.3 | 42.9 | 100.0 |
| ■ 모름/무응답 (8) | | .0 | 12.0 | 12.0 | 26.2 | 49.6 | 12.3 | 61.9 | 100.0 |

표32-2. 탈북자(새터민)와의 관계 유형별 태도 - ㉠ 직장 동료

문) ○○님은 탈북자(새터민)들과 다음과 같은 관계를 맺는데 대해 어떤 느낌이 드십니까?
 ㉠ 직장 동료

| | 사례수 | ① | ② | ①+② | ③ | ④ | ⑤ | ④+⑤ | 모름/ 무응답 | 계 |
|---------------------|-----|----------|----------|------|------------------|-----------------|-----------------|------|------------|-------|
| | | 매우 꺼림 | 다소 꺼림 | | 반반/ 그저 그렇다 | 별로 꺼리지 않음 | 전혀 꺼리지 않음 | | | |
| | | % | % | % | % | % | % | % | % | % |
| ■ 전 체 ■ (1202) | | 2.8 | 13.5 | 16.3 | 40.0 | 33.1 | 10.5 | 43.6 | .1 | 100.0 |
| ■ 성 남 자 ■ (605) | | 3.5 | 11.3 | 14.8 | 38.3 | 34.4 | 12.4 | 46.9 | .0 | 100.0 |
| ■ 여 령 ■ (597) | | 2.2 | 15.7 | 17.8 | 41.8 | 31.8 | 8.5 | 40.2 | .2 | 100.0 |
| ■ 19~29 세 ■ (305) | | 4.3 | 11.9 | 16.2 | 40.6 | 30.6 | 12.2 | 42.9 | .3 | 100.0 |
| ■ 30 대 ■ (313) | | 2.5 | 11.5 | 14.1 | 42.8 | 33.6 | 9.5 | 43.1 | .0 | 100.0 |
| ■ 40 대 ■ (305) | | 1.0 | 13.8 | 14.8 | 38.0 | 35.8 | 11.4 | 47.2 | .0 | 100.0 |
| ■ 50대 이상 ■ (279) | | 3.6 | 17.1 | 20.6 | 38.5 | 32.3 | 8.5 | 40.9 | .0 | 100.0 |
| ■ 교육수준 ■ (130) | | 4.6 | 21.4 | 26.0 | 40.5 | 23.7 | 9.9 | 33.6 | .0 | 100.0 |
| ■ 종 출 이 하 ■ (491) | | 3.5 | 15.1 | 18.6 | 40.7 | 32.8 | 7.9 | 40.7 | .0 | 100.0 |
| ■ 대 재 이 상 ■ (581) | | 1.9 | 10.3 | 12.3 | 39.3 | 35.5 | 12.8 | 48.3 | .2 | 100.0 |
| ■ 직 업 ■ (26) | | 7.7 | 23.1 | 30.8 | 38.5 | 15.4 | 15.4 | 30.8 | .0 | 100.0 |
| ■ 농/수/축산업 ■ (259) | | 3.9 | 13.8 | 17.6 | 41.9 | 32.8 | 7.7 | 40.5 | .0 | 100.0 |
| ■ 자 영 업 ■ (250) | | 4.4 | 13.6 | 18.0 | 36.9 | 32.7 | 12.4 | 45.1 | .0 | 100.0 |
| ■ 블루칼라 ■ (228) | | 2.2 | 11.0 | 13.3 | 38.1 | 37.7 | 11.0 | 48.6 | .0 | 100.0 |
| ■ 화이트칼라 ■ (247) | | 1.2 | 16.5 | 17.7 | 44.8 | 31.9 | 5.6 | 37.5 | .0 | 100.0 |
| ■ 전업주부 ■ (191) | | 1.6 | 10.5 | 12.1 | 37.9 | 32.5 | 16.9 | 49.4 | .5 | 100.0 |
| ■ 학생/무직/기타 ■ (223) | | 1.8 | 13.8 | 15.6 | 43.2 | 28.7 | 12.5 | 41.2 | .0 | 100.0 |
| ■ 가구소득수준 ■ (353) | | 3.4 | 14.8 | 18.2 | 37.2 | 34.2 | 10.5 | 44.7 | .0 | 100.0 |
| ■ 200만원 미만 ■ (352) | | 2.5 | 12.2 | 14.8 | 39.5 | 36.3 | 9.4 | 45.7 | .0 | 100.0 |
| ■ 300~399만원 ■ (268) | | 3.4 | 13.4 | 16.8 | 41.1 | 31.4 | 10.4 | 41.8 | .4 | 100.0 |
| ■ 400만원 이상 ■ (5) | | .0 | .0 | .0 | 80.0 | 20.0 | .0 | 20.0 | .0 | 100.0 |
| ■ 모름/무응답 ■ (593) | | 3.1 | 13.8 | 16.9 | 39.3 | 33.7 | 9.9 | 43.6 | .2 | 100.0 |
| ■ 지 수 ■ (118) | | 1.7 | 15.3 | 16.9 | 38.1 | 28.8 | 16.1 | 44.9 | .0 | 100.0 |
| ■ 중 호 ■ (119) | | 2.5 | 10.1 | 12.6 | 45.4 | 28.6 | 13.4 | 42.0 | .0 | 100.0 |
| ■ 영 담 ■ (323) | | 3.1 | 13.9 | 17.0 | 40.9 | 33.7 | 8.4 | 42.1 | .0 | 100.0 |
| ■ 강 담 ■ (36) | | 2.8 | 5.6 | 8.3 | 44.4 | 41.7 | 5.6 | 47.2 | .0 | 100.0 |
| ■ 제 주 ■ (13) | | .0 | 23.1 | 23.1 | 7.7 | 46.2 | 23.1 | 69.2 | .0 | 100.0 |
| ■ 정 치 적 성 ■ (299) | | 1.7 | 13.4 | 15.1 | 37.8 | 34.4 | 12.7 | 47.1 | .0 | 100.0 |
| ■ 진 중 도 ■ (580) | | 2.9 | 12.6 | 15.5 | 40.3 | 34.5 | 9.7 | 44.2 | .0 | 100.0 |
| ■ 보 수 교 ■ (323) | | 3.7 | 15.1 | 18.8 | 41.5 | 29.4 | 9.9 | 39.3 | .3 | 100.0 |
| ■ 불 교 ■ (300) | | 3.0 | 12.0 | 15.0 | 39.5 | 36.6 | 8.9 | 45.5 | .0 | 100.0 |
| ■ 기 독 주 ■ (283) | | 3.6 | 14.1 | 17.7 | 36.7 | 31.7 | 13.5 | 45.2 | .4 | 100.0 |
| ■ 천 주 ■ (94) | | 2.1 | 9.6 | 11.8 | 38.2 | 35.1 | 14.9 | 50.0 | .0 | 100.0 |
| ■ 기 타 ■ (8) | | .0 | 12.4 | 12.4 | 50.2 | 37.3 | .0 | 37.3 | .0 | 100.0 |
| ■ 종 교 없 음 ■ (509) | | 2.6 | 14.7 | 17.3 | 42.6 | 31.5 | 8.7 | 40.2 | .0 | 100.0 |
| ■ 모름/무응답 ■ (8) | | .0 | 12.3 | 12.3 | 26.2 | 24.9 | 36.6 | 61.5 | .0 | 100.0 |

표32-3. 탈북자(새터민)와의 관계 유형별 태도 - ㉡ 사업 동업자

문) ○○님은 탈북자(새터민)들과 다음과 같은 관계를 맺는데 대해 어떤 느낌이 드십니까?
 ㉡ 사업 동업자

| | 사례수 | ① | ② | ①+② | ③ | ④ | ⑤ | ④+⑤ | 모름/ 무응답 | 계 |
|---|---|--|--|--|--|--|--|--|--|---|
| | | 매우 꺼림 | 다소 꺼림 | | 반반/ 그저 그렇다 | 별로 꺼리지 않음 | 전혀 꺼리지 않음 | | | |
| | | % | % | % | % | % | % | % | % | % |
| ■ 전 체 ■ 성 남 자 남 여 연 령 19~29 세 30 대 40 대 50대 이상 ■ 교육수준 ■ 중졸 이하 고졸 이상 ■ 직 업 ■ 농/수/축산업 자 영 업 블루칼라 화이트칼라 전업 주부 학생/무직/기타 ■ 가구소득수준 ■ 200만원 미만 200~299만원 300~399만원 400만원 이상 모름 / 무응답 ■ 지 역 ■ 수도권 중호남권 영남권 강원권 제주 ■ 정치 적 성 향 ■ 진 중 보 중 보 ■ 종교 ■ 불 교 기 독 주 기 타 종 교 없 음 모름 / 무응답 | (1202) (605) (597) (305) (313) (305) (279) (130) (491) (581) (26) (260) (250) (228) (247) (190) (223) (353) (352) (268) (5) (593) (118) (119) (323) (36) (13) (299) (581) (322) (299) (283) (95) (8) (509) (8) | 11.1 10.0 12.3 13.2 8.6 8.9 14.2 16.7 11.4 9.7 15.4 12.7 11.6 10.1 10.0 10.6 8.4 10.8 9.6 16.0 .0 11.8 5.9 13.4 11.1 13.9 .0 9.7 9.7 15.2 9.7 12.3 9.6 37.8 11.2 12.3 | 27.3 25.0 29.6 22.8 28.8 25.8 32.1 31.4 28.9 25.0 34.6 32.9 24.1 23.7 31.9 21.2 24.2 26.9 28.9 28.7 .0 28.7 25.4 26.9 26.0 25.0 23.1 22.4 28.2 30.2 28.6 26.9 22.0 .0 28.6 .0 | 38.4 35.0 41.9 36.0 37.4 34.7 46.3 48.1 40.3 34.7 50.0 45.5 35.7 33.8 41.9 31.8 32.7 37.7 37.6 38.6 44.7 .0 40.5 31.4 40.3 37.2 38.9 23.1 32.1 37.9 45.3 38.3 39.2 31.6 37.8 39.8 12.3 | 36.3 37.1 35.6 40.6 37.3 34.7 32.3 31.3 36.6 37.2 26.9 33.3 38.4 40.7 33.0 38.1 37.7 37.5 37.6 31.6 60.6 34.5 44.1 28.6 39.3 38.9 38.5 38.5 37.6 32.0 36.0 34.6 37.8 49.8 36.6 62.7 | 18.7 19.3 18.2 15.8 19.8 23.0 16.0 14.4 17.9 20.4 11.5 18.1 17.1 19.8 21.0 18.4 21.6 18.1 18.7 16.9 39.4 19.8 16.1 19.3 17.0 19.4 30.8 23.4 18.1 15.5 19.0 19.1 21.1 12.4 18.2 12.6 | 6.4 8.6 4.2 7.3 5.4 7.5 5.4 6.1 5.3 7.5 11.5 3.1 8.8 5.7 4.0 11.2 8.1 6.8 5.1 6.4 .0 5.1 8.5 11.8 6.5 2.8 7.7 6.0 6.4 6.8 6.7 6.7 9.5 .0 5.5 12.3 | 25.2 27.9 22.4 23.1 25.3 30.6 21.4 20.6 23.1 27.9 23.1 21.2 25.9 25.5 25.0 29.6 29.6 24.9 23.8 23.3 39.4 24.8 24.6 31.1 23.5 22.2 38.5 29.4 24.5 22.3 25.7 25.8 30.6 12.4 23.7 24.9 | .1 .0 .2 .3 .0 .0 .0 .0 .0 .2 .0 .0 .0 .0 .0 .5 .0 .0 .0 .0 .4 .0 .2 .0 .0 .0 .0 .0 .0 .0 .0 .0 .0 .0 .0 .0 .0 .0 .0 | 100.0 |

표32-4. 탈북자(새터민)와의 관계 유형별 태도 - ㉠ 결혼상대자

문) ○○님은 탈북자(새터민)들과 다음과 같은 관계를 맺는데 대해 어떤 느낌이 드십니까?
 ㉠ 결혼상대자

| | 사례수 | ① | ② | ①+② | ③ | ④ | ⑤ | ④+⑤ | 모름/ 무응답 | 계 |
|-----------|--------|----------|----------|------|------------------|-----------------|-----------------|------|------------|-------|
| | | 매우 꺼림 | 다소 꺼림 | | 반반/ 그저 그렇다 | 별로 꺼리지 않음 | 전혀 꺼리지 않음 | | | |
| | | % | % | % | % | % | % | % | % | % |
| 전체 | (1202) | 20.4 | 28.1 | 48.5 | 28.9 | 16.5 | 6.1 | 22.6 | .1 | 100.0 |
| 남자 | (605) | 16.4 | 24.6 | 41.0 | 30.2 | 20.1 | 8.6 | 28.7 | .1 | 100.0 |
| 여성 | (597) | 24.5 | 31.7 | 56.1 | 27.5 | 12.9 | 3.5 | 16.4 | .0 | 100.0 |
| 연령 | | | | | | | | | | |
| 19~29세 | (305) | 22.4 | 30.1 | 52.5 | 27.1 | 14.8 | 5.6 | 20.5 | .0 | 100.0 |
| 30~39세 | (313) | 19.7 | 31.4 | 51.1 | 29.1 | 14.1 | 5.7 | 19.8 | .0 | 100.0 |
| 40~49세 | (305) | 16.3 | 23.9 | 40.2 | 30.8 | 19.4 | 9.5 | 28.9 | .0 | 100.0 |
| 50대 이상 | (279) | 23.4 | 26.8 | 50.2 | 28.4 | 17.8 | 3.2 | 21.0 | .3 | 100.0 |
| 교육수준 | | | | | | | | | | |
| 고졸 이하 | (130) | 23.6 | 26.1 | 49.7 | 28.9 | 16.7 | 4.6 | 21.3 | .0 | 100.0 |
| 고졸 이상 | (491) | 19.3 | 28.7 | 48.0 | 31.9 | 15.1 | 4.9 | 19.9 | .2 | 100.0 |
| 직업 | | | | | | | | | | |
| 대재 이상 | (581) | 20.6 | 28.0 | 48.6 | 26.3 | 17.6 | 7.4 | 25.1 | .0 | 100.0 |
| 직업 | | | | | | | | | | |
| 농/수/축산업 | (26) | 19.2 | 38.5 | 57.7 | 19.2 | 15.4 | 7.7 | 23.1 | .0 | 100.0 |
| 자영업 | (260) | 24.3 | 26.1 | 50.5 | 26.1 | 17.3 | 5.7 | 23.0 | .3 | 100.0 |
| 블루칼라 | (250) | 20.8 | 22.0 | 42.9 | 32.7 | 16.4 | 8.0 | 24.4 | .0 | 100.0 |
| 화이트칼라 | (228) | 19.4 | 28.5 | 47.9 | 27.1 | 19.7 | 5.3 | 25.0 | .0 | 100.0 |
| 전업주부 | (247) | 18.9 | 33.6 | 52.4 | 29.4 | 14.9 | 3.2 | 18.1 | .0 | 100.0 |
| 학생/무직/기타 | (190) | 17.9 | 29.7 | 47.6 | 30.1 | 13.8 | 8.5 | 22.3 | .0 | 100.0 |
| 가구소득수준 | | | | | | | | | | |
| 200만원 미만 | (223) | 13.9 | 26.9 | 40.8 | 31.8 | 21.5 | 5.8 | 27.4 | .0 | 100.0 |
| 200~299만원 | (353) | 17.5 | 31.5 | 48.9 | 28.4 | 15.0 | 7.6 | 22.6 | .0 | 100.0 |
| 300~399만원 | (352) | 21.0 | 27.6 | 48.5 | 29.3 | 17.0 | 5.1 | 22.2 | .0 | 100.0 |
| 400만원 이상 | (268) | 29.3 | 25.5 | 54.8 | 26.1 | 13.1 | 5.6 | 18.7 | .3 | 100.0 |
| 모름/무응답 | (5) | .0 | 19.5 | 19.5 | 41.1 | 39.4 | .0 | 39.4 | .0 | 100.0 |
| 지속성 | | | | | | | | | | |
| 지속성 | (593) | 21.6 | 29.1 | 50.8 | 29.2 | 15.4 | 4.6 | 19.9 | .1 | 100.0 |
| 중도탈락 | (118) | 22.9 | 21.2 | 44.1 | 29.7 | 14.4 | 11.9 | 26.3 | .0 | 100.0 |
| 영양권원 | (119) | 17.6 | 26.1 | 43.7 | 27.7 | 18.5 | 10.1 | 28.6 | .0 | 100.0 |
| 강력권원 | (323) | 18.6 | 30.3 | 48.9 | 28.8 | 16.7 | 5.6 | 22.3 | .0 | 100.0 |
| 제정권원 | (36) | 22.2 | 22.2 | 44.4 | 27.8 | 25.0 | 2.8 | 27.8 | .0 | 100.0 |
| 정치적성향 | (13) | 7.7 | 23.1 | 30.8 | 23.1 | 38.5 | 7.7 | 46.2 | .0 | 100.0 |
| 진중도 | (299) | 18.3 | 24.9 | 43.1 | 34.5 | 16.4 | 6.0 | 22.4 | .0 | 100.0 |
| 중도 | (581) | 18.2 | 29.5 | 47.7 | 29.2 | 16.9 | 6.2 | 23.1 | .0 | 100.0 |
| 중도 | (322) | 26.3 | 28.6 | 54.9 | 23.0 | 15.9 | 5.9 | 21.8 | .3 | 100.0 |
| 불교 | (299) | 16.9 | 30.8 | 47.7 | 30.6 | 15.7 | 5.7 | 21.4 | .3 | 100.0 |
| 기독교 | (283) | 22.5 | 27.7 | 50.2 | 26.5 | 15.9 | 7.4 | 23.3 | .0 | 100.0 |
| 천주교 | (95) | 14.6 | 29.5 | 44.2 | 32.8 | 15.6 | 7.4 | 23.0 | .0 | 100.0 |
| 기타 | (8) | 37.8 | .0 | 37.8 | 24.9 | 37.3 | .0 | 37.3 | .0 | 100.0 |
| 종교 없음 | (509) | 22.2 | 27.4 | 49.6 | 28.3 | 17.0 | 5.1 | 22.1 | .0 | 100.0 |
| 모름/무응답 | (8) | 12.3 | .0 | 12.3 | 38.5 | 24.9 | 24.3 | 49.2 | .0 | 100.0 |

표33. 탈북자(새터민) 수용에 관한 견해

문) ○○님은 한국에 들어오기 원하는 탈북자(새터민)을 어떻게 해야 한다고 생각하십니까?

| | 사례수 | 원하는 사람들은 모두 받아들여야 한다 | 원하는 사람들 중에서 선택적으로 받아들여야 한다 | 더 이상 받아들여서는 안 된다 | 계 |
|---------------------|--------|----------------------|----------------------------|------------------|-------|
| | | % | % | % | % |
| ■ 전 체 ■ (1203) | (1203) | 46.6 | 43.1 | 10.3 | 100.0 |
| ■ 남 자 ■ (606) | (606) | 48.2 | 42.7 | 9.1 | 100.0 |
| ■ 여 자 ■ (597) | (597) | 44.9 | 43.6 | 11.5 | 100.0 |
| ■ 령 세 ■ (305) | (305) | 43.9 | 47.2 | 8.9 | 100.0 |
| ■ 19~29 대 ■ (313) | (313) | 42.4 | 47.6 | 9.9 | 100.0 |
| ■ 30 대 ■ (305) | (305) | 55.2 | 35.7 | 9.2 | 100.0 |
| ■ 40 대 ■ (280) | (280) | 44.7 | 41.8 | 13.5 | 100.0 |
| ■ 50대 이상 ■ (131) | (131) | 37.0 | 44.8 | 18.1 | 100.0 |
| ■ 교육 수준 ■ (491) | (491) | 44.5 | 43.1 | 12.4 | 100.0 |
| ■ 중졸 이하 ■ (581) | (581) | 50.5 | 42.8 | 6.7 | 100.0 |
| ■ 고졸 이상 ■ (26) | (26) | 30.8 | 50.0 | 19.2 | 100.0 |
| ■ 직업 ■ (260) | (260) | 48.7 | 40.2 | 11.1 | 100.0 |
| ■ 농/수/축산업 ■ (250) | (250) | 44.4 | 45.2 | 10.4 | 100.0 |
| ■ 자영업 ■ (228) | (228) | 51.3 | 43.8 | 4.9 | 100.0 |
| ■ 블루칼라 ■ (247) | (247) | 42.4 | 43.2 | 14.5 | 100.0 |
| ■ 화이트칼라 ■ (191) | (191) | 48.4 | 42.6 | 9.0 | 100.0 |
| ■ 전업주부 ■ (224) | (224) | 44.3 | 42.4 | 13.3 | 100.0 |
| ■ 학생/무직/기타 ■ (353) | (353) | 43.2 | 46.0 | 10.7 | 100.0 |
| ■ 가구소득수준 ■ (352) | (352) | 46.6 | 44.9 | 8.5 | 100.0 |
| ■ 200만원 미만 ■ (268) | (268) | 52.2 | 38.1 | 9.8 | 100.0 |
| ■ 200~299만원 ■ (5) | (5) | 80.5 | 19.5 | .0 | 100.0 |
| ■ 300~399만원 ■ (593) | (593) | 47.6 | 44.3 | 8.1 | 100.0 |
| ■ 400만원 이상 ■ (118) | (118) | 43.2 | 47.5 | 9.3 | 100.0 |
| ■ 모름/무응답 ■ (119) | (119) | 47.1 | 44.5 | 8.4 | 100.0 |
| ■ 지역별 ■ (324) | (324) | 43.8 | 39.5 | 16.7 | 100.0 |
| ■ 수도권 ■ (36) | (36) | 55.6 | 41.7 | 2.8 | 100.0 |
| ■ 영남권 ■ (13) | (13) | 69.2 | 30.8 | .0 | 100.0 |
| ■ 강원권 ■ (299) | (299) | 51.5 | 42.1 | 6.4 | 100.0 |
| ■ 충청권 ■ (581) | (581) | 46.8 | 42.9 | 10.3 | 100.0 |
| ■ 영남권 ■ (323) | (323) | 41.5 | 44.5 | 14.0 | 100.0 |
| ■ 정치성향 ■ (300) | (300) | 43.8 | 43.5 | 12.7 | 100.0 |
| ■ 진보 ■ (283) | (283) | 48.1 | 42.4 | 9.5 | 100.0 |
| ■ 중도 ■ (95) | (95) | 59.0 | 34.7 | 6.3 | 100.0 |
| ■ 보수 ■ (8) | (8) | 87.6 | .0 | 12.4 | 100.0 |
| ■ 종교 ■ (509) | (509) | 44.3 | 45.8 | 9.9 | 100.0 |
| ■ 없음 ■ (8) | (8) | 50.4 | 24.6 | 24.9 | 100.0 |
| ■ 모름/무응답 ■ | | | | | |

표34-1. 한국 거주 탈북자(새터민) 관련 인식
 - ㉠ 탈북자(새터민)들은 남북한 간 이질화 해소에 도움이 된다

문) ○○님은 한국에 거주하는 탈북자(새터민)에 대한 다음의 의견들에 얼마나 동의하십니까? 혹은 동의하지 않으십니까?
 ㉠ 탈북자(새터민)들은 남북한 간 이질화 해소에 도움이 된다

| | 사례수 | ① | ② | ①+② | ③ | ④ | ③+④ | 계 |
|-------------------------|-----|-----------|-----------|------|------------------|------------------|------|-------|
| | | 매우 동의함 | 다소 동의함 | | 별로 동의하지 않음 | 전혀 동의하지 않음 | | |
| | | % | % | % | % | % | % | % |
| ■ 전 체 (1203) | | 5.4 | 49.4 | 54.8 | 41.2 | 4.0 | 45.2 | 100.0 |
| ■ 남 자 (606) | | 6.7 | 48.4 | 55.0 | 40.6 | 4.3 | 45.0 | 100.0 |
| ■ 여 자 (597) | | 4.2 | 50.4 | 54.6 | 41.7 | 3.7 | 45.4 | 100.0 |
| ■ 령 세 대 (305) | | 4.3 | 53.1 | 57.4 | 36.0 | 6.6 | 42.6 | 100.0 |
| ■ 19~29 세 대 (313) | | 6.1 | 46.9 | 53.0 | 45.1 | 1.9 | 47.0 | 100.0 |
| ■ 30~39 세 대 (305) | | 7.3 | 53.2 | 60.4 | 36.0 | 3.6 | 39.6 | 100.0 |
| ■ 40~49 세 대 (280) | | 3.9 | 43.9 | 47.8 | 48.2 | 3.9 | 52.2 | 100.0 |
| ■ 50대 이상 (131) | | 2.3 | 40.8 | 43.1 | 51.5 | 5.3 | 56.9 | 100.0 |
| ■ 고 졸 이 상 (491) | | 4.5 | 49.0 | 53.5 | 41.4 | 5.1 | 46.5 | 100.0 |
| ■ 대 재 이 상 (581) | | 6.9 | 51.6 | 58.6 | 38.6 | 2.8 | 41.4 | 100.0 |
| ■ 직 업 별 (26) | | 3.8 | 46.2 | 50.0 | 42.3 | 7.7 | 50.0 | 100.0 |
| ■ 농/수/축산업 (260) | | 6.2 | 45.6 | 51.8 | 44.0 | 4.2 | 48.2 | 100.0 |
| ■ 자 영 업 (250) | | 7.3 | 48.0 | 55.3 | 37.9 | 6.8 | 44.7 | 100.0 |
| ■ 블 루 칼 라 (228) | | 5.3 | 54.7 | 60.0 | 37.4 | 2.6 | 40.0 | 100.0 |
| ■ 화 이 트 칼 라 (247) | | 3.2 | 46.8 | 50.1 | 47.9 | 2.0 | 49.9 | 100.0 |
| ■ 전 업 주 부 (191) | | 5.3 | 53.6 | 58.9 | 37.4 | 3.7 | 41.1 | 100.0 |
| ■ 학 생 / 무 직 / 기 타 (224) | | 4.5 | 53.5 | 58.0 | 36.2 | 5.8 | 42.0 | 100.0 |
| ■ 가 구 소 득 수 준 (353) | | 7.1 | 46.4 | 53.5 | 42.6 | 4.0 | 46.5 | 100.0 |
| ■ 200만원 미만 (352) | | 5.7 | 49.2 | 54.9 | 41.4 | 3.7 | 45.1 | 100.0 |
| ■ 200~299만원 (268) | | 3.8 | 50.3 | 54.1 | 42.9 | 3.0 | 45.9 | 100.0 |
| ■ 300~399만원 (5) | | .0 | 40.1 | 40.1 | 59.9 | .0 | 59.9 | 100.0 |
| ■ 400만원 이상 (593) | | 4.9 | 49.1 | 54.0 | 44.3 | 1.7 | 46.0 | 100.0 |
| ■ 모 름 / 무 응 답 (118) | | 6.8 | 58.5 | 65.3 | 30.5 | 4.2 | 34.7 | 100.0 |
| ■ 지 역 별 (119) | | 7.6 | 46.2 | 53.8 | 42.0 | 4.2 | 46.2 | 100.0 |
| ■ 수 중 호 영 남 (324) | | 4.9 | 44.4 | 49.4 | 43.2 | 7.4 | 50.6 | 100.0 |
| ■ 강 권 원 주 (36) | | 2.8 | 72.2 | 75.0 | 13.9 | 11.1 | 25.0 | 100.0 |
| ■ 제 정 치 적 성 향 (13) | | 15.4 | 69.2 | 84.6 | 15.4 | .0 | 15.4 | 100.0 |
| ■ 진 보 전 도 (299) | | 7.7 | 56.2 | 63.9 | 34.8 | 1.3 | 36.1 | 100.0 |
| ■ 중 도 전 도 (581) | | 4.3 | 48.4 | 52.7 | 42.1 | 5.2 | 47.3 | 100.0 |
| ■ 수 교 전 도 (323) | | 5.3 | 44.9 | 50.2 | 45.5 | 4.4 | 49.8 | 100.0 |
| ■ 불 기 독 교 (300) | | 5.7 | 48.1 | 53.8 | 41.5 | 4.7 | 46.2 | 100.0 |
| ■ 기 천 주 교 (283) | | 6.8 | 53.5 | 60.2 | 37.3 | 2.5 | 39.8 | 100.0 |
| ■ 기 타 (95) | | 6.3 | 52.6 | 58.9 | 33.6 | 7.5 | 41.1 | 100.0 |
| ■ 기 타 (8) | | .0 | 49.8 | 49.8 | 37.8 | 12.4 | 50.2 | 100.0 |
| ■ 종 교 없 음 (509) | | 4.4 | 47.2 | 51.6 | 44.7 | 3.7 | 48.4 | 100.0 |
| ■ 모 름 / 무 응 답 (8) | | 12.0 | 50.8 | 62.7 | 37.3 | .0 | 37.3 | 100.0 |

표34-2. 한국 거주 탈북자(새터민) 관련 인식
 - ㉠ 정부는 탈북자(새터민)들을 더 많이 지원해야 한다

문) ○○님은 한국에 거주하는 탈북자(새터민)에 대한 다음의 의견들에 얼마나 동의하십니까? 혹은 동의하지 않으십니까?
 ㉠ 정부는 탈북자(새터민)들을 더 많이 지원해야 한다

| | 사례수 | ① | ② | ①+② | ③ | ④ | ③+④ | 계 |
|-----------|--------|-----------|-----------|------|------------------|------------------|------|-------|
| | | 매우 동의함 | 다소 동의함 | | 별로 동의하지 않음 | 전혀 동의하지 않음 | | |
| | | % | % | % | % | % | % | % |
| 전체 | (1203) | 9.4 | 44.0 | 53.3 | 40.7 | 5.9 | 46.7 | 100.0 |
| 남자 | (606) | 10.2 | 45.8 | 56.0 | 38.0 | 6.0 | 44.0 | 100.0 |
| 여성 | (597) | 8.5 | 42.1 | 50.6 | 43.6 | 5.8 | 49.4 | 100.0 |
| 연령 | | | | | | | | |
| 19~29세 | (305) | 7.6 | 48.4 | 56.0 | 36.1 | 7.9 | 44.0 | 100.0 |
| 30~39세 | (313) | 9.5 | 43.3 | 52.8 | 41.8 | 5.4 | 47.2 | 100.0 |
| 40~49세 | (305) | 10.1 | 45.8 | 55.9 | 39.8 | 4.3 | 44.1 | 100.0 |
| 50대 이상 | (280) | 10.3 | 38.0 | 48.3 | 45.7 | 6.0 | 51.7 | 100.0 |
| 교육수준 | | | | | | | | |
| 중졸 이하 | (131) | 3.8 | 37.0 | 40.8 | 49.3 | 9.8 | 59.2 | 100.0 |
| 고졸 | (491) | 9.7 | 36.3 | 46.0 | 47.1 | 6.9 | 54.0 | 100.0 |
| 대졸 이상 | (581) | 10.3 | 52.0 | 62.4 | 33.5 | 4.2 | 37.6 | 100.0 |
| 직업 | | | | | | | | |
| 농/수/축산업 | (26) | 11.5 | 30.8 | 42.3 | 34.6 | 23.1 | 57.7 | 100.0 |
| 자영업 | (260) | 13.3 | 37.1 | 50.4 | 43.0 | 6.6 | 49.6 | 100.0 |
| 블루칼라 | (250) | 6.4 | 40.5 | 46.8 | 48.0 | 5.2 | 53.2 | 100.0 |
| 화이트칼라 | (228) | 8.3 | 57.4 | 65.7 | 31.2 | 3.1 | 34.3 | 100.0 |
| 전업주부 | (247) | 7.7 | 38.8 | 46.5 | 47.1 | 6.4 | 53.5 | 100.0 |
| 학생/무직/기타 | (191) | 11.1 | 50.4 | 61.5 | 32.1 | 6.3 | 38.5 | 100.0 |
| 가구소득수준 | | | | | | | | |
| 200만원 미만 | (224) | 10.3 | 39.7 | 49.9 | 42.5 | 7.5 | 50.1 | 100.0 |
| 200~299만원 | (353) | 10.7 | 38.9 | 49.6 | 43.3 | 7.1 | 50.4 | 100.0 |
| 300~399만원 | (352) | 7.1 | 48.1 | 55.2 | 39.4 | 5.4 | 44.8 | 100.0 |
| 400만원 이상 | (268) | 9.9 | 48.3 | 58.2 | 38.0 | 3.8 | 41.8 | 100.0 |
| 모름/무응답 | (5) | .0 | 78.9 | 78.9 | 21.1 | .0 | 21.1 | 100.0 |
| 지역별 | | | | | | | | |
| 수도권 | (593) | 11.6 | 44.2 | 55.8 | 41.3 | 2.9 | 44.2 | 100.0 |
| 중부권 | (118) | 6.8 | 50.0 | 56.8 | 29.7 | 13.6 | 43.2 | 100.0 |
| 호남권 | (119) | 11.8 | 46.2 | 58.0 | 37.8 | 4.2 | 42.0 | 100.0 |
| 영남권 | (324) | 3.4 | 39.5 | 42.9 | 48.1 | 9.0 | 57.1 | 100.0 |
| 강원권 | (36) | 16.7 | 50.0 | 66.7 | 22.2 | 11.1 | 33.3 | 100.0 |
| 제주권 | (13) | 38.5 | 53.8 | 92.3 | 7.7 | .0 | 7.7 | 100.0 |
| 정치적성향 | | | | | | | | |
| 진보 | (299) | 17.6 | 44.3 | 61.9 | 34.7 | 3.4 | 38.1 | 100.0 |
| 중도 | (581) | 7.2 | 45.1 | 52.3 | 41.1 | 6.6 | 47.7 | 100.0 |
| 보수 | (323) | 5.6 | 41.6 | 47.2 | 45.7 | 7.1 | 52.8 | 100.0 |
| 종교 | | | | | | | | |
| 불교 | (300) | 9.3 | 39.2 | 48.5 | 42.5 | 9.0 | 51.5 | 100.0 |
| 기독교 | (283) | 7.8 | 48.2 | 56.0 | 39.4 | 4.6 | 44.0 | 100.0 |
| 천주교 | (95) | 19.8 | 50.6 | 70.4 | 21.1 | 8.5 | 29.6 | 100.0 |
| 기타 | (8) | 24.9 | 50.2 | 75.1 | 24.9 | .0 | 24.9 | 100.0 |
| 종교 없음 | (509) | 7.8 | 43.4 | 51.2 | 44.3 | 4.5 | 48.8 | 100.0 |
| 모름/무응답 | (8) | 24.3 | 26.2 | 50.4 | 49.6 | .0 | 49.6 | 100.0 |

표34-3. 한국 거주 탈북자(새터민) 관련 인식
 - ㉠ 탈북자(새터민)들 때문에 취업이 어려워 진다

문) ○○님은 한국에 거주하는 탈북자(새터민)에 대한 다음의 의견들에 얼마나 동의하십니까? 혹은 동의하지 않으십니까?
 ㉠ 탈북자(새터민)들 때문에 취업이 어려워 진다

| | 사례수 | ① | ② | ①+② | ③ | ④ | ③+④ | 계 |
|-------------------|-----|-----------|-----------|------|------------------|------------------|-------|-------|
| | | 매우 동의함 | 다소 동의함 | | 별로 동의하지 않음 | 전혀 동의하지 않음 | | |
| | | % | % | % | % | % | % | % |
| ■ 전 체 (1203) | | 1.9 | 21.8 | 23.7 | 58.0 | 18.3 | 76.3 | 100.0 |
| ■ 남 자 (606) | | 2.2 | 20.4 | 22.5 | 59.7 | 17.7 | 77.5 | 100.0 |
| ■ 여 자 (597) | | 1.6 | 23.3 | 24.9 | 56.2 | 18.9 | 75.1 | 100.0 |
| ■ 연령 19~29세 (305) | | 3.0 | 21.2 | 24.1 | 56.1 | 19.8 | 75.9 | 100.0 |
| ■ 30대 (313) | | .9 | 21.1 | 22.1 | 59.8 | 18.1 | 77.9 | 100.0 |
| ■ 40대 (305) | | 2.3 | 21.2 | 23.5 | 58.4 | 18.0 | 76.5 | 100.0 |
| ■ 50대 이상 (280) | | 1.4 | 23.8 | 25.2 | 57.7 | 17.1 | 74.8 | 100.0 |
| ■ 교육 수준 (131) | | 1.4 | 24.4 | 25.8 | 60.5 | 13.7 | 74.2 | 100.0 |
| ■ 중졸 이하 (491) | | 2.3 | 23.6 | 25.9 | 55.9 | 18.3 | 74.1 | 100.0 |
| ■ 고졸 이상 (581) | | 1.7 | 19.7 | 21.4 | 59.3 | 19.4 | 78.6 | 100.0 |
| ■ 직업 (26) | | .0 | 26.9 | 26.9 | 69.2 | 3.8 | 73.1 | 100.0 |
| ■ 농/수/축산업 (260) | | 1.9 | 20.3 | 22.2 | 59.4 | 18.3 | 77.8 | 100.0 |
| ■ 자영업 (250) | | 2.0 | 24.1 | 26.1 | 57.6 | 16.4 | 73.9 | 100.0 |
| ■ 블루칼라 (228) | | 1.3 | 16.2 | 17.5 | 60.5 | 22.0 | 82.5 | 100.0 |
| ■ 화이트칼라 (247) | | 1.6 | 25.8 | 27.4 | 54.0 | 18.6 | 72.6 | 100.0 |
| ■ 전업주부 (191) | | 3.2 | 21.6 | 24.8 | 57.3 | 18.0 | 75.2 | 100.0 |
| ■ 학생/무직/기타 (224) | | .9 | 26.4 | 27.3 | 54.9 | 17.9 | 72.7 | 100.0 |
| ■ 가구 소득 수준 (353) | | 3.1 | 19.5 | 22.6 | 59.3 | 18.1 | 77.4 | 100.0 |
| ■ 200만원 미만 (352) | | 1.7 | 20.2 | 21.9 | 61.7 | 16.5 | 78.1 | 100.0 |
| ■ 200~299만원 (268) | | 1.5 | 23.5 | 25.0 | 53.3 | 21.7 | 75.0 | 100.0 |
| ■ 300~399만원 (5) | | .0 | .0 | .0 | 100.0 | .0 | 100.0 | 100.0 |
| ■ 400만원 이상 | | | | | | | | |
| ■ 모름/무응답 | | | | | | | | |
| ■ 지역별 (593) | | 2.2 | 19.9 | 22.1 | 58.1 | 19.7 | 77.9 | 100.0 |
| ■ 수도권 (118) | | .8 | 14.4 | 15.3 | 60.2 | 24.6 | 84.7 | 100.0 |
| ■ 호남권 (119) | | .8 | 20.2 | 21.0 | 60.5 | 18.5 | 79.0 | 100.0 |
| ■ 영남권 (324) | | 2.2 | 27.2 | 29.3 | 56.8 | 13.9 | 70.7 | 100.0 |
| ■ 강원권 (36) | | 2.8 | 33.3 | 36.1 | 47.2 | 16.7 | 63.9 | 100.0 |
| ■ 제주 (13) | | .0 | 23.1 | 23.1 | 69.2 | 7.7 | 76.9 | 100.0 |
| ■ 정치 성향 (299) | | 2.0 | 21.4 | 23.5 | 59.1 | 17.4 | 76.5 | 100.0 |
| ■ 진보 (581) | | 1.0 | 23.6 | 24.6 | 56.4 | 18.9 | 75.4 | 100.0 |
| ■ 중도 (323) | | 3.4 | 18.8 | 22.2 | 59.8 | 18.0 | 77.8 | 100.0 |
| ■ 종교별 (300) | | 3.7 | 25.3 | 28.9 | 58.1 | 13.0 | 71.1 | 100.0 |
| ■ 불교 (283) | | 1.7 | 22.4 | 24.1 | 58.6 | 17.4 | 75.9 | 100.0 |
| ■ 기독교 (95) | | 1.1 | 16.9 | 18.0 | 51.6 | 30.4 | 82.0 | 100.0 |
| ■ 기타 (8) | | .0 | 24.9 | 24.9 | 49.8 | 25.3 | 75.1 | 100.0 |
| ■ 종교 없음 (509) | | 1.2 | 20.5 | 21.6 | 59.1 | 19.3 | 78.4 | 100.0 |
| ■ 모름/무응답 (8) | | .0 | 12.3 | 12.3 | 51.1 | 36.6 | 87.7 | 100.0 |

표34-4. 한국 거주 탈북자(새터민) 관련 인식
 - ㉠ 탈북자(새터민)들도 조직에서 똑같이 경쟁해야 한다

문) ○○님은 한국에 거주하는 탈북자(새터민)에 대한 다음의 의견들에 얼마나 동의하십니까? 혹은 동의하지 않으십니까?
 ㉠ 탈북자(새터민)들도 조직에서 똑같이 경쟁해야 한다

| | 사례수 | ① | ② | ①+② | ③ | ④ | ③+④ | 계 |
|-----------|--------|-----------|-----------|------|------------------|------------------|------|-------|
| | | 매우 동의함 | 다소 동의함 | | 별로 동의하지 않음 | 전혀 동의하지 않음 | | |
| | | % | % | % | % | % | % | % |
| 전체 | (1203) | 14.0 | 54.5 | 68.4 | 28.0 | 3.6 | 31.6 | 100.0 |
| 남자 | (606) | 15.7 | 53.3 | 69.0 | 26.7 | 4.3 | 31.0 | 100.0 |
| 연령 | (597) | 12.2 | 55.6 | 67.8 | 29.4 | 2.8 | 32.2 | 100.0 |
| 19~29 | (305) | 12.8 | 51.8 | 64.6 | 29.4 | 6.0 | 35.4 | 100.0 |
| 30대 | (313) | 14.4 | 51.8 | 66.2 | 30.6 | 3.2 | 33.8 | 100.0 |
| 40대 | (305) | 14.4 | 54.8 | 69.1 | 28.6 | 2.3 | 30.9 | 100.0 |
| 50대 이상 | (280) | 14.2 | 60.0 | 74.2 | 23.0 | 2.8 | 25.8 | 100.0 |
| 교육수준 | | | | | | | | |
| 중졸 이하 | (131) | 15.2 | 57.0 | 72.2 | 25.6 | 2.2 | 27.8 | 100.0 |
| 고졸 | (491) | 14.2 | 54.7 | 69.0 | 27.4 | 3.6 | 31.0 | 100.0 |
| 대재 이상 | (581) | 13.4 | 53.6 | 67.1 | 29.1 | 3.8 | 32.9 | 100.0 |
| 직업 | | | | | | | | |
| 농/수/축산업 | (26) | 15.4 | 73.1 | 88.5 | 11.5 | .0 | 11.5 | 100.0 |
| 자영업 | (260) | 14.9 | 55.9 | 70.8 | 24.9 | 4.2 | 29.2 | 100.0 |
| 블루칼라 | (250) | 14.8 | 54.9 | 69.8 | 27.1 | 3.2 | 30.2 | 100.0 |
| 화이트칼라 | (228) | 13.2 | 54.7 | 67.9 | 28.6 | 3.5 | 32.1 | 100.0 |
| 전업주부 | (247) | 12.9 | 55.7 | 68.6 | 29.9 | 1.5 | 31.4 | 100.0 |
| 학생/무직/기타 | (191) | 13.7 | 47.3 | 61.0 | 32.6 | 6.4 | 39.0 | 100.0 |
| 가구소득수준 | | | | | | | | |
| 200만원 미만 | (224) | 17.0 | 52.8 | 69.8 | 26.3 | 4.0 | 30.2 | 100.0 |
| 200~299만원 | (353) | 16.4 | 50.5 | 66.9 | 29.7 | 3.4 | 33.1 | 100.0 |
| 300~399만원 | (352) | 11.4 | 57.7 | 69.1 | 27.8 | 3.1 | 30.9 | 100.0 |
| 400만원 이상 | (268) | 11.9 | 56.7 | 68.6 | 27.3 | 4.1 | 31.4 | 100.0 |
| 모름/무응답 | (5) | .0 | 59.5 | 59.5 | 40.5 | .0 | 40.5 | 100.0 |
| 지역별 | | | | | | | | |
| 수도권 | (593) | 12.1 | 53.6 | 65.8 | 30.5 | 3.7 | 34.2 | 100.0 |
| 중부권 | (118) | 18.6 | 58.5 | 77.1 | 18.6 | 4.2 | 22.9 | 100.0 |
| 호남권 | (119) | 18.5 | 53.8 | 72.3 | 24.4 | 3.4 | 27.7 | 100.0 |
| 영남권 | (324) | 13.3 | 56.2 | 69.4 | 27.5 | 3.1 | 30.6 | 100.0 |
| 강원권 | (36) | 16.7 | 55.6 | 72.2 | 22.2 | 5.6 | 27.8 | 100.0 |
| 제주 | (13) | 23.1 | 15.4 | 38.5 | 61.5 | .0 | 61.5 | 100.0 |
| 정치적성향 | | | | | | | | |
| 진보 | (299) | 13.7 | 53.2 | 66.9 | 30.1 | 3.0 | 33.1 | 100.0 |
| 중도 | (581) | 12.9 | 55.4 | 68.3 | 28.4 | 3.3 | 31.7 | 100.0 |
| 보수 | (323) | 16.1 | 53.9 | 70.0 | 25.3 | 4.6 | 30.0 | 100.0 |
| 종교 | | | | | | | | |
| 불교 | (300) | 14.9 | 56.5 | 71.5 | 26.6 | 2.0 | 28.5 | 100.0 |
| 기독교 | (283) | 11.3 | 54.8 | 66.1 | 28.9 | 5.0 | 33.9 | 100.0 |
| 천주교 | (95) | 13.7 | 50.3 | 64.0 | 28.6 | 7.4 | 36.0 | 100.0 |
| 기타 | (8) | 12.9 | 37.3 | 50.2 | 49.8 | .0 | 49.8 | 100.0 |
| 종교 없음 | (509) | 15.1 | 54.2 | 69.3 | 27.6 | 3.2 | 30.7 | 100.0 |
| 모름/무응답 | (8) | .0 | 50.8 | 50.8 | 49.2 | .0 | 49.2 | 100.0 |

표35. 주변국 중 가장 가깝게 느껴지는 국가

문) ○○님은 다음 국가들 중 어느 나라를 가장 가깝게 느끼십니까?

| | 사례수 | 미국 | 북한 | 일본 | 중국 | 러시아 | 없다 | 계 |
|-----------|--------|------|------|------|------|-----|-----|-------|
| | | % | % | % | % | % | % | % |
| 전체 | (1202) | 68.2 | 15.9 | 8.7 | 6.1 | 1.0 | .2 | 100.0 |
| 성별 | (606) | 71.7 | 14.6 | 7.2 | 5.0 | 1.5 | .2 | 100.0 |
| 연령 | (596) | 64.7 | 17.3 | 10.2 | 7.2 | .5 | .2 | 100.0 |
| 19~29세 | (305) | 60.4 | 18.5 | 12.2 | 7.9 | .7 | .3 | 100.0 |
| 30~39세 | (313) | 67.8 | 17.3 | 9.2 | 4.4 | 1.3 | .0 | 100.0 |
| 40~49세 | (305) | 66.3 | 17.3 | 7.2 | 7.9 | 1.3 | .0 | 100.0 |
| 50대 이상 | (279) | 79.3 | 10.0 | 5.7 | 3.9 | .7 | .4 | 100.0 |
| 교육수준 | (130) | 74.1 | 15.2 | 4.5 | 5.4 | .8 | .0 | 100.0 |
| 중졸 이하 | (491) | 68.4 | 14.0 | 8.8 | 7.3 | 1.0 | .4 | 100.0 |
| 고졸 이상 | (581) | 66.7 | 17.6 | 9.5 | 5.2 | 1.0 | .0 | 100.0 |
| 직업 | (26) | 69.2 | 19.2 | 3.8 | 7.7 | .0 | .0 | 100.0 |
| 농/수/축산업 | (260) | 74.7 | 11.8 | 6.2 | 5.8 | 1.2 | .4 | 100.0 |
| 자영업 | (250) | 63.2 | 17.6 | 10.8 | 6.7 | 1.2 | .4 | 100.0 |
| 블루칼라 | (228) | 66.7 | 20.7 | 6.1 | 4.8 | 1.8 | .0 | 100.0 |
| 화이트칼라 | (246) | 71.6 | 11.3 | 10.1 | 6.5 | .4 | .0 | 100.0 |
| 전업주부 | (191) | 63.2 | 19.0 | 11.0 | 6.3 | .5 | .0 | 100.0 |
| 학생/무직/기타 | (224) | 67.9 | 17.0 | 7.1 | 6.7 | 1.3 | .0 | 100.0 |
| 가구소득수준 | (353) | 65.8 | 16.6 | 9.6 | 6.8 | .8 | .3 | 100.0 |
| 200만원 미만 | (351) | 70.6 | 13.1 | 9.5 | 6.3 | .6 | .0 | 100.0 |
| 200~299만원 | (268) | 68.6 | 17.6 | 7.4 | 4.5 | 1.5 | .4 | 100.0 |
| 300~399만원 | (5) | 58.9 | 21.1 | 20.0 | .0 | .0 | .0 | 100.0 |
| 400만원 이상 | (593) | 73.3 | 14.8 | 7.1 | 4.0 | .5 | .2 | 100.0 |
| 모름/무응답 | (118) | 63.6 | 16.1 | 9.3 | 8.5 | 1.7 | .8 | 100.0 |
| 지속소득 | (118) | 54.2 | 24.6 | 9.3 | 10.2 | 1.7 | .0 | 100.0 |
| 영남권 | (324) | 67.0 | 14.8 | 9.6 | 7.1 | 1.5 | .0 | 100.0 |
| 강원권 | (36) | 58.3 | 8.3 | 25.0 | 8.3 | .0 | .0 | 100.0 |
| 제주권 | (13) | 61.5 | 30.8 | .0 | 7.7 | .0 | .0 | 100.0 |
| 정치적성향 | (299) | 63.2 | 20.1 | 10.4 | 5.0 | 1.0 | .3 | 100.0 |
| 진보 | (580) | 70.2 | 14.5 | 7.4 | 6.9 | 1.0 | .0 | 100.0 |
| 중도 | (323) | 69.3 | 14.5 | 9.3 | 5.6 | .9 | .3 | 100.0 |
| 보수 | (299) | 70.7 | 14.3 | 6.7 | 6.7 | 1.7 | .0 | 100.0 |
| 불기독교 | (283) | 69.5 | 13.5 | 9.3 | 6.3 | 1.4 | .0 | 100.0 |
| 기독교 | (95) | 68.5 | 13.7 | 11.5 | 5.3 | .0 | 1.1 | 100.0 |
| 기타 | (8) | 62.7 | .0 | 24.9 | 12.4 | .0 | .0 | 100.0 |
| 종교없음 | (509) | 65.9 | 18.7 | 8.9 | 5.7 | .6 | .2 | 100.0 |
| 모름/무응답 | (8) | 75.7 | 24.3 | .0 | .0 | .0 | .0 | 100.0 |

표36. 주변국 중 한반도 평화에 가장 위협적인 국가

문) 그러면, 다음 국가들 중에서 어느 나라가 한반도의 평화에 가장 위협적인 나라라고 생각하십니까?

| | 사례수 | 북한 | 일본 | 중국 | 미국 | 러시아 | 모름/ 무응답 | 없다 |
|-----------|--------|------|------|------|------|-----|------------|----|
| | | % | % | % | % | % | % | % |
| 전성남 | (1203) | 52.7 | 17.6 | 15.8 | 12.4 | 1.1 | .2 | .1 |
| 연령 | (606) | 54.5 | 15.5 | 17.7 | 11.5 | .5 | .0 | .2 |
| 19~29 | (597) | 50.9 | 19.7 | 13.8 | 13.4 | 1.7 | .5 | .0 |
| 30대 | (305) | 51.6 | 17.4 | 9.6 | 20.1 | 1.0 | .3 | .0 |
| 40대 | (313) | 49.9 | 17.6 | 17.9 | 13.4 | 1.0 | .3 | .0 |
| 50대 이상 | (305) | 51.9 | 19.3 | 15.4 | 12.1 | 1.3 | .0 | .0 |
| 교육수준 | (280) | 58.1 | 16.0 | 20.6 | 3.5 | 1.1 | .4 | .4 |
| 중졸 이하 | (131) | 53.0 | 21.9 | 18.3 | 4.5 | 1.5 | .8 | .0 |
| 고졸 | (491) | 55.4 | 17.7 | 16.4 | 9.3 | 1.0 | .0 | .2 |
| 대졸 이상 | (581) | 50.5 | 16.6 | 14.7 | 16.9 | 1.0 | .3 | .0 |
| 직업 | (26) | 61.5 | 19.2 | 7.7 | 7.7 | 3.8 | .0 | .0 |
| 농/수/축산업 | (260) | 57.1 | 16.5 | 17.6 | 8.0 | .4 | .0 | .4 |
| 자영업 | (250) | 47.7 | 20.4 | 19.6 | 11.5 | .8 | .0 | .0 |
| 블루칼라 | (228) | 49.6 | 20.1 | 15.4 | 12.7 | 1.7 | .4 | .0 |
| 화이트칼라 | (247) | 54.9 | 15.7 | 16.1 | 11.3 | 1.2 | .8 | .0 |
| 전업주부 | (191) | 53.2 | 14.7 | 9.5 | 21.5 | 1.0 | .0 | .0 |
| 학생/무직/기타 | (224) | 53.2 | 18.2 | 14.7 | 11.6 | 2.2 | .0 | .0 |
| 가구소득수준 | (353) | 52.6 | 19.8 | 17.2 | 8.7 | 1.1 | .3 | .3 |
| 200만원 미만 | (352) | 52.9 | 16.4 | 16.8 | 13.0 | .6 | .3 | .0 |
| 200~299만원 | (268) | 53.1 | 16.0 | 13.4 | 16.4 | .7 | .4 | .0 |
| 300~399만원 | (5) | 20.0 | .0 | 20.0 | 59.9 | .0 | .0 | .0 |
| 400만원 이상 | (593) | 56.1 | 18.0 | 13.5 | 10.7 | 1.3 | .2 | .2 |
| 모름/무응답 | (118) | 44.9 | 19.5 | 20.3 | 13.6 | .8 | .8 | .0 |
| 지수 | (119) | 37.8 | 21.8 | 14.3 | 22.7 | 2.5 | .8 | .0 |
| 중호부남 | (324) | 54.3 | 14.5 | 19.8 | 11.1 | .3 | .0 | .0 |
| 영강담 | (36) | 63.9 | 16.7 | 8.3 | 11.1 | .0 | .0 | .0 |
| 강제 | (13) | 38.5 | 23.1 | 15.4 | 23.1 | .0 | .0 | .0 |
| 정치적성향 | (299) | 49.6 | 18.4 | 13.0 | 18.3 | .7 | .0 | .0 |
| 진중보 | (581) | 53.9 | 18.4 | 15.3 | 11.0 | 1.0 | .3 | .0 |
| 보수교 | (323) | 53.5 | 15.5 | 19.2 | 9.6 | 1.5 | .3 | .3 |
| 종교 | (300) | 53.1 | 18.6 | 17.0 | 10.3 | 1.0 | .0 | .0 |
| 기독교 | (283) | 53.3 | 18.0 | 15.6 | 11.0 | 1.8 | .0 | .4 |
| 기타 | (95) | 51.9 | 16.7 | 12.5 | 17.8 | .0 | 1.1 | .0 |
| 기타 | (8) | 12.4 | 49.8 | 24.9 | 12.9 | .0 | .0 | .0 |
| 중교 없음 | (509) | 53.0 | 16.5 | 15.9 | 13.2 | 1.0 | .4 | .0 |
| 모름/무응답 | (8) | 51.1 | 12.3 | .0 | 36.6 | .0 | .0 | .0 |

(continued)

표36. 주변국 중 한반도 평화에 가장 위협적인 국가

문) 그러면, 다음 국가들 중에서 어느 나라가 한반도의 평화에 가장 위협적인 나라라고 생각하십니까?

| | | 계 |
|---|-----------|-------|
| | | % |
| ■ | 전체 | 100.0 |
| ■ | 성남여 | 100.0 |
| ■ | 연령 19~29 | 100.0 |
| | 30대 | 100.0 |
| | 40대 | 100.0 |
| | 50대 이상 | 100.0 |
| ■ | 교육수준 | 100.0 |
| | 중졸 이하 | 100.0 |
| | 고졸 | 100.0 |
| | 대재 이상 | 100.0 |
| ■ | 직업 | 100.0 |
| | 농/수/축산업 | 100.0 |
| | 자영업 | 100.0 |
| | 블루칼라 | 100.0 |
| | 화이트칼라 | 100.0 |
| | 전업주부 | 100.0 |
| | 학생/무직/기타 | 100.0 |
| ■ | 가구소득수준 | 100.0 |
| | 200만원 미만 | 100.0 |
| | 200~299만원 | 100.0 |
| | 300~399만원 | 100.0 |
| | 400만원 이상 | 100.0 |
| | 모름/무응답 | 100.0 |
| ■ | 지수 | 100.0 |
| | 역도 | 100.0 |
| | 중부 | 100.0 |
| | 호남 | 100.0 |
| | 영남 | 100.0 |
| | 강원 | 100.0 |
| | 제주 | 100.0 |
| ■ | 정치적성향 | 100.0 |
| | 진보 | 100.0 |
| | 중도 | 100.0 |
| | 보수 | 100.0 |
| ■ | 종교 | 100.0 |
| | 불교 | 100.0 |
| | 기독교 | 100.0 |
| | 천주교 | 100.0 |
| | 기타 | 100.0 |
| | 종교 없음 | 100.0 |
| | 모름/무응답 | 100.0 |

표37. 북·미 월드컵 대결 시 응원하고 싶은 팀

문) ○○님은 만약 월드컵에서 북한 팀과 미국 팀이 대결한다면 어느 편을 응원하시겠습니까?

| | 사례수 | 북한 팀 | 미국 팀 | 양 팀 모두 응원하겠다 | 어느 팀도 응원하지 않겠다 | 멋진 플레이 보이는 팀 | 모름/ 무응답 | 계 |
|-----------|--------|------|------|-----------------|----------------------|-----------------|------------|-------|
| | | % | % | % | % | % | % | % |
| 전체 | (1199) | 68.0 | 8.4 | 9.8 | 13.6 | .1 | .1 | 100.0 |
| 남자 | (605) | 69.3 | 8.8 | 9.6 | 12.2 | .2 | .0 | 100.0 |
| 여성 | (594) | 66.6 | 8.0 | 10.1 | 15.1 | .0 | .2 | 100.0 |
| 연령 | | | | | | | | |
| 19~29세 | (303) | 60.4 | 8.3 | 9.3 | 21.9 | .0 | .0 | 100.0 |
| 30~39세 | (312) | 70.5 | 5.1 | 8.0 | 15.8 | .3 | .3 | 100.0 |
| 40~49세 | (304) | 76.1 | 5.2 | 11.1 | 7.5 | .0 | .0 | 100.0 |
| 50대 이상 | (280) | 64.5 | 15.6 | 11.0 | 8.9 | .0 | .0 | 100.0 |
| 교육수준 | | | | | | | | |
| 중졸 이하 | (131) | 62.9 | 18.9 | 8.4 | 9.8 | .0 | .0 | 100.0 |
| 고졸 | (490) | 66.2 | 9.8 | 11.6 | 12.3 | .2 | .0 | 100.0 |
| 대졸 이상 | (578) | 70.6 | 4.9 | 8.7 | 15.7 | .0 | .2 | 100.0 |
| 직업 | | | | | | | | |
| 농/수/축산업 | (25) | 64.0 | 20.0 | 12.0 | 4.0 | .0 | .0 | 100.0 |
| 자영업 | (260) | 71.3 | 8.4 | 10.3 | 9.2 | .4 | .4 | 100.0 |
| 블루칼라 | (250) | 69.4 | 7.5 | 9.1 | 14.0 | .0 | .0 | 100.0 |
| 화이트칼라 | (228) | 71.4 | 4.4 | 10.5 | 13.7 | .0 | .0 | 100.0 |
| 전업주부 | (246) | 64.8 | 10.9 | 9.3 | 15.0 | .0 | .0 | 100.0 |
| 학생/무직/기타 | (189) | 62.1 | 9.6 | 9.6 | 18.6 | .0 | .0 | 100.0 |
| 가구소득수준 | | | | | | | | |
| 200만원 미만 | (223) | 60.6 | 12.5 | 10.3 | 16.1 | .0 | .4 | 100.0 |
| 200~299만원 | (352) | 69.7 | 9.0 | 9.3 | 12.0 | .0 | .0 | 100.0 |
| 300~399만원 | (350) | 67.4 | 7.7 | 10.9 | 14.0 | .0 | .0 | 100.0 |
| 400만원 이상 | (268) | 72.7 | 5.2 | 8.7 | 13.2 | .4 | .0 | 100.0 |
| 모름/무응답 | (5) | 60.5 | .0 | 19.5 | 20.0 | .0 | .0 | 100.0 |
| 지역별 | | | | | | | | |
| 수도권 | (590) | 66.8 | 8.3 | 10.3 | 14.3 | .2 | .2 | 100.0 |
| 중부권 | (118) | 72.9 | 10.2 | 8.5 | 8.5 | .0 | .0 | 100.0 |
| 호남권 | (118) | 82.2 | 3.4 | 6.8 | 7.6 | .0 | .0 | 100.0 |
| 영남권 | (324) | 62.7 | 9.9 | 11.1 | 16.4 | .0 | .0 | 100.0 |
| 강원권 | (36) | 66.7 | 8.3 | 8.3 | 16.7 | .0 | .0 | 100.0 |
| 제주 | (13) | 84.6 | 7.7 | .0 | 7.7 | .0 | .0 | 100.0 |
| 정치적성향 | | | | | | | | |
| 진보 | (299) | 74.3 | 9.0 | 8.3 | 8.0 | .0 | .3 | 100.0 |
| 중도 | (577) | 66.6 | 6.4 | 10.9 | 16.0 | .2 | .0 | 100.0 |
| 보수 | (323) | 64.6 | 11.4 | 9.3 | 14.6 | .0 | .0 | 100.0 |
| 종교 | | | | | | | | |
| 불교 | (300) | 65.8 | 10.2 | 9.0 | 15.0 | .0 | .0 | 100.0 |
| 기독교 | (282) | 68.5 | 8.1 | 10.3 | 12.7 | .0 | .4 | 100.0 |
| 천주교 | (94) | 65.9 | 9.6 | 13.8 | 10.7 | .0 | .0 | 100.0 |
| 기타 | (8) | 87.6 | 12.4 | .0 | .0 | .0 | .0 | 100.0 |
| 종교없음 | (507) | 69.1 | 7.3 | 9.3 | 14.1 | .2 | .0 | 100.0 |
| 모름/무응답 | (8) | 62.7 | .0 | 24.9 | 12.3 | .0 | .0 | 100.0 |

표38-1. 한국과 주요 주변국의 관계 인식 - ㉞ 미국

문) ○○님은 다음의 국가가 우리에게 어떤 대상이라고 생각하십니까?
 ㉞ 미국

| | 사례수 | 협력대상 | 경쟁대상 | 경계대상 | 적대대상 | 계 |
|---------------------|-----|------|------|------|------|-------|
| | | % | % | % | % | % |
| ■ 전 체 ■ (1203) | | 73.6 | 13.7 | 11.7 | .9 | 100.0 |
| ■ 성 남 여 ■ (606) | | 74.6 | 14.9 | 9.6 | .8 | 100.0 |
| ■ 연 령 ■ (597) | | 72.6 | 12.5 | 13.9 | 1.0 | 100.0 |
| ■ 19~29 세 ■ (305) | | 71.6 | 13.2 | 13.5 | 1.6 | 100.0 |
| ■ 30 대 ■ (313) | | 70.6 | 17.9 | 10.6 | .9 | 100.0 |
| ■ 40 대 ■ (305) | | 72.8 | 13.8 | 12.7 | .7 | 100.0 |
| ■ 50대 이상 ■ (280) | | 80.1 | 9.6 | 10.0 | .4 | 100.0 |
| ■ 교육수준 ■ (131) | | 78.0 | 11.3 | 10.7 | .0 | 100.0 |
| ■ 중졸 이하 ■ (491) | | 75.2 | 13.0 | 10.8 | 1.0 | 100.0 |
| ■ 고졸 이상 ■ (581) | | 71.3 | 14.9 | 12.8 | 1.0 | 100.0 |
| ■ 직업 ■ (26) | | 73.1 | 15.4 | 11.5 | .0 | 100.0 |
| ■ 농/수/축산업 ■ (260) | | 78.5 | 12.6 | 8.4 | .4 | 100.0 |
| ■ 자영업 ■ (250) | | 73.7 | 13.1 | 12.4 | .8 | 100.0 |
| ■ 블루칼라 ■ (228) | | 71.9 | 16.3 | 11.0 | .9 | 100.0 |
| ■ 화이트칼라 ■ (247) | | 73.8 | 12.1 | 13.3 | .8 | 100.0 |
| ■ 전업주부 ■ (191) | | 68.9 | 14.8 | 14.2 | 2.1 | 100.0 |
| ■ 학생/무직/기타 ■ (224) | | 71.0 | 17.8 | 10.3 | .9 | 100.0 |
| ■ 가구소득수준 ■ (353) | | 74.8 | 12.2 | 12.4 | .5 | 100.0 |
| ■ 200만원 미만 ■ (352) | | 75.6 | 13.1 | 10.2 | 1.1 | 100.0 |
| ■ 200~299만원 ■ (268) | | 72.3 | 13.1 | 13.4 | 1.1 | 100.0 |
| ■ 300~399만원 ■ (5) | | 39.5 | 19.4 | 41.1 | .0 | 100.0 |
| ■ 400만원 이상 ■ (593) | | 77.2 | 12.5 | 9.8 | .5 | 100.0 |
| ■ 모름/무응답 ■ (118) | | 68.6 | 15.3 | 13.6 | 2.5 | 100.0 |
| ■ 지수 ■ (119) | | 63.0 | 14.3 | 21.0 | 1.7 | 100.0 |
| ■ 중부남 ■ (324) | | 74.1 | 14.8 | 10.2 | .9 | 100.0 |
| ■ 호남 ■ (36) | | 63.9 | 19.4 | 16.7 | .0 | 100.0 |
| ■ 영남 ■ (13) | | 69.2 | 7.7 | 23.1 | .0 | 100.0 |
| ■ 강서 ■ (299) | | 68.9 | 13.4 | 16.7 | 1.0 | 100.0 |
| ■ 정치성향 ■ (581) | | 72.8 | 14.6 | 11.9 | .7 | 100.0 |
| ■ 진보 ■ (323) | | 79.5 | 12.5 | 6.8 | 1.2 | 100.0 |
| ■ 중도 ■ (300) | | 75.1 | 15.9 | 8.0 | 1.0 | 100.0 |
| ■ 보수 ■ (283) | | 73.7 | 12.8 | 13.1 | .4 | 100.0 |
| ■ 종교 ■ (95) | | 77.0 | 9.3 | 12.7 | 1.1 | 100.0 |
| ■ 불교 ■ (8) | | 49.8 | 25.3 | 24.9 | .0 | 100.0 |
| ■ 천주교 ■ (509) | | 72.5 | 13.6 | 12.8 | 1.2 | 100.0 |
| ■ 기타 ■ (8) | | 75.1 | 12.6 | 12.3 | .0 | 100.0 |
| ■ 종교 없음 ■ (8) | | 75.1 | 12.6 | 12.3 | .0 | 100.0 |
| ■ 모름/무응답 ■ (8) | | 75.1 | 12.6 | 12.3 | .0 | 100.0 |

표38-2. 한국과 주요 주변국의 관계 인식 - ㉠ 일본

문) ○○님은 다음의 국가가 우리에게 어떤 대상이라고 생각하십니까?
 ㉠ 일본

| | 사례수 | 협력대상 | 경쟁대상 | 경계대상 | 적대대상 | 계 |
|--|---|--|---|--|--|---|
| | | % | % | % | % | % |
| ■ 전 체 ■ 성 남 자 남 여 연 령 19~29 세 30 대 40 대 50대 이상 교육수준 ■ 고졸 이하 고졸 이상 ■ 직 업 농/수/축산업 자영업 블루칼라 화이트칼라 전업주부 학생/무직/기타 ■ 가구소득수준 200만원 미만 200~299만원 300~399만원 400만원 이상 모름/무응답 ■ 지 수 수 중 호 영 강 제 도 부 남 권 권 원 주 성 권 권 권 권 주 향 적 적 적 적 적 성 성 성 성 성 ■ 진 보 수 교 중 등 고 교 ■ 불 교 기 독 교 천 주 교 기 타 종 교 없 음 모름/무응답 | (1203) (606) (597) (305) (313) (305) (280) (131) (491) (581) (26) (260) (250) (228) (247) (191) (224) (353) (352) (268) (5) (593) (118) (119) (324) (36) (13) (299) (581) (323) (300) (283) (95) (8) (509) (8) | 19.6 19.6 19.6 16.9 19.6 22.7 19.1 14.4 21.4 19.2 11.5 21.1 18.0 21.1 21.8 15.9 13.5 21.6 19.9 21.6 20.0 22.3 19.5 15.1 15.4 13.9 53.8 17.4 20.4 20.1 19.0 18.3 25.4 24.9 19.3 24.9 | 49.3 50.6 48.0 51.7 53.6 44.8 46.9 44.6 46.3 52.9 46.2 51.6 45.9 51.7 48.8 48.9 47.7 48.7 51.5 48.9 38.8 49.8 48.3 40.3 52.2 63.9 7.7 51.1 49.3 47.7 49.2 52.9 44.2 50.2 48.1 62.7 | 26.2 25.2 27.3 25.5 22.7 27.0 30.1 35.7 26.8 23.5 34.6 21.4 31.3 23.3 27.0 27.4 34.3 23.8 23.8 25.4 41.1 23.2 25.4 34.5 29.0 22.2 38.5 26.1 26.2 26.3 26.9 25.2 25.1 12.4 27.0 12.3 | 4.9 4.6 5.2 5.9 4.1 5.6 3.9 5.3 5.5 4.3 7.7 5.8 4.8 3.9 2.3 7.9 4.5 5.9 4.8 4.1 .0 4.7 6.8 10.1 3.4 .0 .0 5.4 4.1 5.8 5.0 3.5 5.3 12.4 5.5 .0 | 100.0 |

표38-3. 한국과 주요 주변국의 관계 인식 - ㉔ 중국

문) ○○님은 다음의 국가가 우리에게 어떤 대상이라고 생각하십니까?
 ㉔ 중국

| | 사례수 | 협력대상 | 경쟁대상 | 경계대상 | 적대대상 | 계 |
|---------------------|-----|------|------|------|------|-------|
| | | % | % | % | % | % |
| ■ 전 체 ■ (1203) | | 21.1 | 41.9 | 33.4 | 3.6 | 100.0 |
| ■ 성 남 여 ■ (606) | | 21.0 | 41.8 | 33.1 | 4.1 | 100.0 |
| ■ 연 령 ■ (597) | | 21.2 | 42.0 | 33.7 | 3.0 | 100.0 |
| ■ 19~29 세 ■ (305) | | 17.5 | 44.2 | 33.4 | 4.9 | 100.0 |
| ■ 30 대 ■ (313) | | 21.7 | 43.0 | 33.3 | 1.9 | 100.0 |
| ■ 40 대 ■ (305) | | 26.9 | 38.9 | 29.9 | 4.2 | 100.0 |
| ■ 50대 이상 ■ (280) | | 18.0 | 41.6 | 37.3 | 3.2 | 100.0 |
| ■ 교육수준 ■ (131) | | 14.5 | 43.8 | 37.1 | 4.6 | 100.0 |
| ■ 중졸 이하 ■ (491) | | 21.5 | 39.7 | 35.2 | 3.6 | 100.0 |
| ■ 고졸 이상 ■ (581) | | 22.3 | 43.4 | 31.0 | 3.3 | 100.0 |
| ■ 직업 ■ (26) | | 19.2 | 38.5 | 42.3 | .0 | 100.0 |
| ■ 농/수/축산업 ■ (260) | | 24.5 | 42.2 | 28.7 | 4.6 | 100.0 |
| ■ 자영업 ■ (250) | | 20.8 | 39.0 | 36.9 | 3.2 | 100.0 |
| ■ 블루칼라 ■ (228) | | 20.6 | 43.0 | 33.4 | 3.0 | 100.0 |
| ■ 화이트칼라 ■ (247) | | 20.6 | 42.3 | 34.7 | 2.4 | 100.0 |
| ■ 전업주부 ■ (191) | | 18.4 | 44.2 | 32.2 | 5.3 | 100.0 |
| ■ 학생/무직/기타 ■ (224) | | 15.3 | 45.1 | 36.1 | 3.6 | 100.0 |
| ■ 가구소득수준 ■ (353) | | 19.0 | 41.4 | 36.0 | 3.6 | 100.0 |
| ■ 200만원 미만 ■ (352) | | 21.8 | 42.3 | 33.3 | 2.6 | 100.0 |
| ■ 200~299만원 ■ (268) | | 27.9 | 39.6 | 27.7 | 4.8 | 100.0 |
| ■ 300~399만원 ■ (5) | | 20.0 | 38.8 | 41.1 | .0 | 100.0 |
| ■ 400만원 이상 ■ (593) | | 22.6 | 41.2 | 32.5 | 3.7 | 100.0 |
| ■ 모름/무응답 ■ (118) | | 26.3 | 39.0 | 33.9 | .8 | 100.0 |
| ■ 지수 ■ (119) | | 21.8 | 37.0 | 35.3 | 5.9 | 100.0 |
| ■ 중부남 ■ (324) | | 14.5 | 47.2 | 34.3 | 4.0 | 100.0 |
| ■ 호영남 ■ (36) | | 19.4 | 41.7 | 38.9 | .0 | 100.0 |
| ■ 강제 ■ (13) | | 69.2 | 15.4 | 15.4 | .0 | 100.0 |
| ■ 정치 ■ (299) | | 21.0 | 41.8 | 33.2 | 4.0 | 100.0 |
| ■ 진보 ■ (581) | | 20.9 | 44.7 | 32.2 | 2.2 | 100.0 |
| ■ 중도 ■ (323) | | 21.6 | 37.2 | 35.7 | 5.5 | 100.0 |
| ■ 보수 ■ (300) | | 20.9 | 42.9 | 32.9 | 3.3 | 100.0 |
| ■ 종교 ■ (283) | | 20.4 | 39.1 | 37.0 | 3.5 | 100.0 |
| ■ 불교 ■ (95) | | 26.1 | 29.6 | 39.0 | 5.3 | 100.0 |
| ■ 천주교 ■ (8) | | 12.4 | 50.2 | 24.9 | 12.4 | 100.0 |
| ■ 기타 ■ (509) | | 20.9 | 44.8 | 31.1 | 3.1 | 100.0 |
| ■ 종교 없음 ■ (8) | | 12.3 | 62.7 | 12.6 | 12.3 | 100.0 |
| ■ 모름/무응답 ■ | | | | | | |

표38-4. 한국과 주요 주변국의 관계 인식 - ㉠ 러시아

문) ○○님은 다음의 국가가 우리에게 어떤 대상이라고 생각하십니까?
 ㉠ 러시아

| | 사례수 | 협력대상 | 경쟁대상 | 경계대상 | 적대대상 | 계 |
|-----------|--------|------|------|------|------|-------|
| | | % | % | % | % | % |
| 전체 | (1203) | 28.0 | 39.8 | 29.8 | 2.3 | 100.0 |
| 성별 | (606) | 28.3 | 40.6 | 29.4 | 1.8 | 100.0 |
| 남성 | (597) | 27.8 | 39.1 | 30.3 | 2.8 | 100.0 |
| 연령 | (305) | 28.7 | 42.5 | 26.8 | 2.0 | 100.0 |
| 19~29세 | (313) | 31.1 | 40.3 | 26.3 | 2.2 | 100.0 |
| 30~39세 | (305) | 28.6 | 38.6 | 29.9 | 2.9 | 100.0 |
| 40~49세 | (280) | 23.3 | 37.6 | 37.0 | 2.1 | 100.0 |
| 50대 이상 | (131) | 19.8 | 39.3 | 39.4 | 1.5 | 100.0 |
| 교육수준 | (491) | 26.7 | 38.1 | 31.4 | 3.8 | 100.0 |
| 중졸 이하 | (581) | 31.0 | 41.4 | 26.3 | 1.2 | 100.0 |
| 고졸 이상 | (26) | 19.2 | 46.2 | 34.6 | .0 | 100.0 |
| 직업 | (260) | 31.7 | 36.9 | 28.4 | 3.0 | 100.0 |
| 농/수/축산업 | (250) | 25.6 | 36.8 | 35.6 | 2.0 | 100.0 |
| 자영업 | (228) | 29.3 | 44.8 | 24.2 | 1.7 | 100.0 |
| 블루칼라 | (247) | 25.4 | 41.5 | 31.1 | 2.0 | 100.0 |
| 화이트칼라 | (191) | 29.4 | 39.0 | 28.5 | 3.2 | 100.0 |
| 전업주부 | (224) | 21.5 | 44.2 | 32.1 | 2.2 | 100.0 |
| 학생/무직/기타 | (353) | 27.1 | 37.5 | 32.6 | 2.8 | 100.0 |
| 가구소득수준 | (352) | 26.3 | 41.2 | 30.5 | 2.0 | 100.0 |
| 200만원 미만 | (268) | 36.8 | 37.8 | 23.2 | 2.2 | 100.0 |
| 200~299만원 | (5) | 39.5 | 19.4 | 41.1 | .0 | 100.0 |
| 300~399만원 | (593) | 31.6 | 38.1 | 28.6 | 1.6 | 100.0 |
| 400만원 이상 | (118) | 30.5 | 36.4 | 32.2 | .8 | 100.0 |
| 모름/무응답 | (119) | 30.3 | 31.9 | 31.9 | 5.9 | 100.0 |
| 지역 | (324) | 18.8 | 46.6 | 31.5 | 3.1 | 100.0 |
| 수도권 | (36) | 22.2 | 52.8 | 25.0 | .0 | 100.0 |
| 중남부권 | (13) | 69.2 | 15.4 | 15.4 | .0 | 100.0 |
| 강원권 | (299) | 29.5 | 39.9 | 29.9 | .7 | 100.0 |
| 제주도 | (581) | 27.7 | 42.5 | 27.4 | 2.4 | 100.0 |
| 정치적성향 | (323) | 27.3 | 35.0 | 34.1 | 3.6 | 100.0 |
| 진보 | (300) | 22.9 | 42.2 | 31.9 | 3.0 | 100.0 |
| 중도 | (283) | 28.8 | 39.9 | 30.3 | 1.1 | 100.0 |
| 보수 | (95) | 30.3 | 36.9 | 31.7 | 1.1 | 100.0 |
| 종교 | (8) | 37.3 | 37.8 | 24.9 | .0 | 100.0 |
| 불교 | (509) | 30.1 | 38.8 | 28.6 | 2.5 | 100.0 |
| 기타 | (8) | 24.6 | 50.4 | .0 | 24.9 | 100.0 |
| 종교 없음 | (8) | 24.6 | 50.4 | .0 | 24.9 | 100.0 |
| 모름/무응답 | (8) | 24.6 | 50.4 | .0 | 24.9 | 100.0 |

표39-1. 한반도 전쟁 시 주변4국의 태도 예상 - ㉠ 미국

문) 한반도에 전쟁이 일어나면 주변 4국은 어떻게 대처하리라고 생각하십니까?
 ㉠ 미국

| | 사례수 | 한국을 도울 것이다 | 북한을 도울 것이다 | 자국의 이익에 따를 것이다 | 중립을 지킬 것이다 | 계 |
|-----------|--------|------------|------------|----------------|------------|-------|
| | | % | % | % | % | % |
| 전체 | (1203) | 65.0 | .7 | 32.3 | 2.0 | 100.0 |
| 남자 | (606) | 66.4 | .8 | 31.6 | 1.1 | 100.0 |
| 여성 | (597) | 63.7 | .5 | 33.0 | 2.8 | 100.0 |
| 연령 | | | | | | |
| 19~29세 | (305) | 60.0 | 1.3 | 36.4 | 2.3 | 100.0 |
| 30~39세 | (313) | 62.6 | .0 | 34.2 | 3.2 | 100.0 |
| 40~49세 | (305) | 60.0 | 1.0 | 37.6 | 1.3 | 100.0 |
| 50대 이상 | (280) | 78.7 | .4 | 19.9 | 1.0 | 100.0 |
| 교육수준 | | | | | | |
| 중졸 이하 | (131) | 76.4 | .8 | 21.3 | 1.4 | 100.0 |
| 고졸 | (491) | 68.2 | 1.2 | 28.1 | 2.4 | 100.0 |
| 대졸 이상 | (581) | 59.7 | .2 | 38.4 | 1.7 | 100.0 |
| 직업 | | | | | | |
| 농/수/축산업 | (26) | 73.1 | .0 | 26.9 | .0 | 100.0 |
| 자영업 | (260) | 70.7 | .8 | 26.5 | 1.9 | 100.0 |
| 블루칼라 | (250) | 65.4 | .8 | 32.2 | 1.6 | 100.0 |
| 화이트칼라 | (228) | 61.0 | .4 | 36.4 | 2.2 | 100.0 |
| 전업주부 | (247) | 64.8 | .8 | 32.0 | 2.3 | 100.0 |
| 학생/무직/기타 | (191) | 60.8 | .5 | 36.5 | 2.1 | 100.0 |
| 가구소득수준 | | | | | | |
| 200만원 미만 | (224) | 64.2 | 1.4 | 32.7 | 1.8 | 100.0 |
| 200~299만원 | (353) | 65.5 | .3 | 32.5 | 1.7 | 100.0 |
| 300~399만원 | (352) | 69.6 | .9 | 27.3 | 2.3 | 100.0 |
| 400만원 이상 | (268) | 59.6 | .4 | 37.8 | 2.2 | 100.0 |
| 모름/무응답 | (5) | 39.5 | .0 | 60.5 | .0 | 100.0 |
| 지역별 | | | | | | |
| 수도권 | (593) | 65.5 | .9 | 31.8 | 1.8 | 100.0 |
| 중부권 | (118) | 66.9 | .0 | 32.2 | .8 | 100.0 |
| 호남권 | (119) | 58.0 | .8 | 39.5 | 1.7 | 100.0 |
| 영남권 | (324) | 66.0 | .6 | 30.2 | 3.1 | 100.0 |
| 강원권 | (36) | 69.4 | .0 | 30.6 | .0 | 100.0 |
| 제주 | (13) | 53.8 | .0 | 46.2 | .0 | 100.0 |
| 정치적 성향 | | | | | | |
| 진보 | (299) | 68.1 | 1.7 | 28.5 | 1.7 | 100.0 |
| 중도 | (581) | 63.8 | .2 | 34.3 | 1.7 | 100.0 |
| 보수 | (323) | 64.3 | .6 | 32.3 | 2.7 | 100.0 |
| 종교 | | | | | | |
| 불교 | (300) | 69.0 | .7 | 28.3 | 2.0 | 100.0 |
| 기독교 | (283) | 62.4 | 1.1 | 34.4 | 2.1 | 100.0 |
| 천주교 | (95) | 65.4 | .0 | 33.5 | 1.1 | 100.0 |
| 기타 | (8) | 75.1 | .0 | 24.9 | .0 | 100.0 |
| 종교 없음 | (509) | 64.2 | .4 | 33.3 | 2.1 | 100.0 |
| 모름/무응답 | (8) | 48.9 | 13.9 | 37.3 | .0 | 100.0 |

표39-2. 한반도 전쟁 시 주변4국의 태도 예상 - ㉠ 일본

문) 한반도에 전쟁이 일어나면 주변 4국은 어떻게 대처하리라고 생각하십니까?
 ㉠ 일본

| | 사례수 | 한국을 도울 것이다 | 북한을 도울 것이다 | 자국의 이익에 따를 것이다 | 중립을 지킬 것이다 | 모름/무응답 | 계 |
|-----------|--------|------------|------------|----------------|------------|--------|-------|
| | | % | % | % | % | % | % |
| 전체 | (1202) | 24.5 | 3.8 | 66.0 | 5.6 | .1 | 100.0 |
| 남자 | (606) | 27.0 | 3.7 | 65.0 | 4.3 | .0 | 100.0 |
| 여성 | (596) | 22.0 | 3.9 | 67.0 | 7.0 | .2 | 100.0 |
| 연령 | | | | | | | |
| 19~29세 | (305) | 22.5 | 3.3 | 68.0 | 6.2 | .0 | 100.0 |
| 30~39세 | (313) | 23.6 | 4.2 | 65.8 | 6.4 | .0 | 100.0 |
| 40~49세 | (305) | 23.3 | 4.6 | 69.1 | 3.0 | .0 | 100.0 |
| 50대 이상 | (279) | 29.0 | 2.9 | 60.7 | 7.1 | .4 | 100.0 |
| 교육수준 | | | | | | | |
| 중졸 이하 | (130) | 20.5 | 3.1 | 68.9 | 7.5 | .0 | 100.0 |
| 고졸 이상 | (491) | 29.2 | 5.1 | 59.6 | 6.1 | .0 | 100.0 |
| 대재업 | (581) | 21.4 | 2.8 | 70.8 | 4.8 | .2 | 100.0 |
| 직업 | | | | | | | |
| 농/수/축산업 | (26) | 11.5 | 7.7 | 80.8 | .0 | .0 | 100.0 |
| 자영업 | (259) | 27.5 | 5.1 | 60.5 | 6.9 | .0 | 100.0 |
| 블루칼라 | (250) | 26.5 | 2.4 | 62.3 | 8.8 | .0 | 100.0 |
| 화이트칼라 | (228) | 21.5 | 3.1 | 71.9 | 3.5 | .0 | 100.0 |
| 전업주부 | (247) | 24.2 | 4.4 | 65.8 | 5.2 | .4 | 100.0 |
| 학생/무직/기타 | (191) | 23.6 | 3.2 | 69.6 | 3.7 | .0 | 100.0 |
| 가구소득수준 | | | | | | | |
| 200만원 미만 | (223) | 24.1 | 5.0 | 67.8 | 3.1 | .0 | 100.0 |
| 200~299만원 | (353) | 24.6 | 2.3 | 66.4 | 6.5 | .3 | 100.0 |
| 300~399만원 | (352) | 28.3 | 3.1 | 62.3 | 6.3 | .0 | 100.0 |
| 400만원 이상 | (268) | 19.7 | 5.6 | 68.7 | 6.0 | .0 | 100.0 |
| 모름/무응답 | (5) | 20.0 | .0 | 80.0 | .0 | .0 | 100.0 |
| 지역별 | | | | | | | |
| 지수 | (592) | 26.8 | 3.9 | 63.9 | 5.4 | .0 | 100.0 |
| 중부권 | (118) | 21.2 | 2.5 | 71.2 | 5.1 | .0 | 100.0 |
| 호남권 | (119) | 22.7 | 3.4 | 68.9 | 5.0 | .0 | 100.0 |
| 영남권 | (324) | 20.4 | 4.0 | 68.8 | 6.8 | .0 | 100.0 |
| 강원권 | (36) | 38.9 | 5.6 | 47.2 | 5.6 | 2.8 | 100.0 |
| 제주권 | (13) | 30.8 | .0 | 69.2 | .0 | .0 | 100.0 |
| 정치성향 | | | | | | | |
| 진보 | (298) | 25.2 | 4.4 | 66.7 | 3.7 | .0 | 100.0 |
| 중도 | (581) | 25.3 | 3.5 | 64.9 | 6.2 | .2 | 100.0 |
| 보수 | (323) | 22.5 | 3.7 | 67.3 | 6.5 | .0 | 100.0 |
| 종교 | | | | | | | |
| 불교 | (300) | 24.5 | 4.3 | 64.8 | 6.3 | .0 | 100.0 |
| 기독교 | (283) | 24.7 | 4.6 | 65.1 | 5.3 | .4 | 100.0 |
| 천주교 | (94) | 21.3 | .0 | 73.4 | 5.3 | .0 | 100.0 |
| 기타종교 | (8) | 62.7 | .0 | 37.3 | .0 | .0 | 100.0 |
| 없음 | (509) | 24.2 | 3.6 | 66.5 | 5.7 | .0 | 100.0 |
| 모름/무응답 | (8) | 36.6 | 13.9 | 49.6 | .0 | .0 | 100.0 |

표39-3. 한반도 전쟁 시 주변4국의 태도 예상 - ㉔ 중국

문) 한반도에 전쟁이 일어나면 주변 4국은 어떻게 대처하리라고 생각하십니까?
 ㉔ 중국

| | 사례수 | 한국을 도울 것이다 | 북한을 도울 것이다 | 자국의 이익에 따를 것이다 | 중립을 지킬 것이다 | 모름/무응답 | 계 |
|-----------|--------|------------|------------|----------------|------------|--------|-------|
| | | % | % | % | % | % | % |
| 전체 | (1201) | 3.1 | 38.4 | 50.8 | 7.7 | .1 | 100.0 |
| 남자 | (606) | 3.0 | 39.3 | 51.0 | 6.6 | .0 | 100.0 |
| 여성 | (595) | 3.2 | 37.4 | 50.5 | 8.7 | .2 | 100.0 |
| 연령 | | | | | | | |
| 19~29세 | (305) | 4.9 | 37.3 | 49.2 | 8.6 | .0 | 100.0 |
| 30~39세 | (313) | 3.5 | 29.9 | 58.6 | 8.0 | .0 | 100.0 |
| 40~49세 | (304) | 2.7 | 40.4 | 50.1 | 6.9 | .0 | 100.0 |
| 50대 이상 | (279) | 1.1 | 46.9 | 44.6 | 7.1 | .4 | 100.0 |
| 교육수준 | | | | | | | |
| 중졸 이하 | (130) | 1.5 | 48.8 | 39.0 | 10.7 | .0 | 100.0 |
| 고졸 이상 | (490) | 4.1 | 40.6 | 47.4 | 7.9 | .0 | 100.0 |
| 대재 이상 | (581) | 2.6 | 34.2 | 56.3 | 6.8 | .2 | 100.0 |
| 직업 | | | | | | | |
| 농/수/축산업 | (26) | .0 | 46.2 | 50.0 | 3.8 | .0 | 100.0 |
| 자영업 | (259) | 1.9 | 46.3 | 44.0 | 7.7 | .0 | 100.0 |
| 블루칼라 | (250) | 3.2 | 39.3 | 48.3 | 9.2 | .0 | 100.0 |
| 화이트칼라 | (228) | 3.5 | 32.9 | 55.3 | 8.3 | .0 | 100.0 |
| 전업주부 | (246) | 3.3 | 34.3 | 55.7 | 6.4 | .4 | 100.0 |
| 학생/무직/기타 | (191) | 4.2 | 37.3 | 51.7 | 6.9 | .0 | 100.0 |
| 가구소득수준 | | | | | | | |
| 200만원 미만 | (222) | 3.6 | 33.8 | 52.2 | 10.3 | .0 | 100.0 |
| 200~299만원 | (353) | 2.8 | 36.0 | 54.9 | 5.9 | .3 | 100.0 |
| 300~399만원 | (352) | 3.1 | 42.9 | 47.8 | 6.2 | .0 | 100.0 |
| 400만원 이상 | (268) | 3.1 | 39.8 | 47.5 | 9.7 | .0 | 100.0 |
| 모름/무응답 | (5) | .0 | 20.0 | 80.0 | .0 | .0 | 100.0 |
| 지역별 | | | | | | | |
| 수도권 | (592) | 2.2 | 42.2 | 48.4 | 7.1 | .0 | 100.0 |
| 중부권 | (118) | 5.9 | 32.2 | 56.8 | 5.1 | .0 | 100.0 |
| 호남권 | (119) | 2.5 | 26.1 | 59.7 | 11.8 | .0 | 100.0 |
| 영남권 | (324) | 3.4 | 39.5 | 49.4 | 7.7 | .0 | 100.0 |
| 강원권 | (35) | 2.9 | 34.3 | 51.4 | 8.6 | 2.9 | 100.0 |
| 제주권 | (13) | 15.4 | 15.4 | 53.8 | 15.4 | .0 | 100.0 |
| 정치적성향 | | | | | | | |
| 진보 | (297) | 4.1 | 35.7 | 53.9 | 6.4 | .0 | 100.0 |
| 중도 | (581) | 3.3 | 38.7 | 50.0 | 7.9 | .2 | 100.0 |
| 보수 | (323) | 1.9 | 40.4 | 49.4 | 8.4 | .0 | 100.0 |
| 종교 | | | | | | | |
| 불교 | (300) | 2.0 | 46.4 | 44.9 | 6.7 | .0 | 100.0 |
| 기독교 | (282) | 2.5 | 37.1 | 51.3 | 8.8 | .4 | 100.0 |
| 천주교 | (94) | 2.1 | 31.9 | 55.3 | 10.6 | .0 | 100.0 |
| 기타 | (8) | 12.4 | 24.9 | 50.2 | 12.4 | .0 | 100.0 |
| 종교 없음 | (509) | 4.2 | 36.0 | 52.9 | 6.9 | .0 | 100.0 |
| 모름/무응답 | (8) | .0 | 24.3 | 63.4 | 12.3 | .0 | 100.0 |

표39-4. 한반도 전쟁 시 주변4국의 태도 예상 - ㉠ 러시아

문) 한반도에 전쟁이 일어나면 주변 4국은 어떻게 대처하리라고 생각하십니까?
 ㉠ 러시아

| | 사례수 | 한국을 도울 것이다 | 북한을 도울 것이다 | 자국의 이익에 따를 것이다 | 중립을 지킬 것이다 | 모름/무응답 | 계 |
|-----------|--------|------------|------------|----------------|------------|--------|-------|
| | | % | % | % | % | % | % |
| 전체 | (1201) | 4.4 | 22.4 | 57.6 | 15.5 | .1 | 100.0 |
| 남자 | (606) | 3.8 | 22.8 | 59.5 | 13.8 | .0 | 100.0 |
| 여성 | (595) | 4.9 | 22.0 | 55.7 | 17.3 | .2 | 100.0 |
| 연령 | | | | | | | |
| 19~29세 | (305) | 7.2 | 23.5 | 52.1 | 17.2 | .0 | 100.0 |
| 30~39세 | (313) | 4.8 | 16.2 | 64.0 | 15.0 | .0 | 100.0 |
| 40~49세 | (304) | 2.7 | 21.0 | 61.8 | 14.6 | .0 | 100.0 |
| 50대 이상 | (279) | 2.5 | 29.7 | 52.1 | 15.3 | .4 | 100.0 |
| 교육수준 | | | | | | | |
| 중졸 이하 | (130) | 3.1 | 27.3 | 48.9 | 20.7 | .0 | 100.0 |
| 고졸 | (490) | 4.1 | 26.2 | 53.8 | 15.9 | .0 | 100.0 |
| 대재 이상 | (581) | 4.8 | 18.1 | 62.8 | 14.0 | .2 | 100.0 |
| 직업 | | | | | | | |
| 농/수/축산업 | (26) | 3.8 | 23.1 | 65.4 | 7.7 | .0 | 100.0 |
| 자영업 | (259) | 1.5 | 27.2 | 54.3 | 17.0 | .0 | 100.0 |
| 블루칼라 | (250) | 3.3 | 22.4 | 57.4 | 16.9 | .0 | 100.0 |
| 화이트칼라 | (228) | 6.6 | 16.2 | 63.6 | 13.6 | .0 | 100.0 |
| 전업주부 | (246) | 4.9 | 22.1 | 58.5 | 14.1 | .4 | 100.0 |
| 학생/무직/기타 | (191) | 6.3 | 23.6 | 53.2 | 16.8 | .0 | 100.0 |
| 가구소득수준 | | | | | | | |
| 200만원 미만 | (222) | 4.1 | 23.0 | 59.5 | 13.5 | .0 | 100.0 |
| 200~299만원 | (353) | 4.8 | 20.8 | 59.7 | 14.5 | .3 | 100.0 |
| 300~399만원 | (352) | 4.5 | 26.4 | 55.4 | 13.7 | .0 | 100.0 |
| 400만원 이상 | (268) | 3.8 | 18.9 | 56.4 | 21.0 | .0 | 100.0 |
| 모름/무응답 | (5) | .0 | 20.0 | 60.5 | 19.5 | .0 | 100.0 |
| 지역별 | | | | | | | |
| 수도권 | (592) | 3.3 | 25.2 | 55.8 | 15.8 | .0 | 100.0 |
| 중부권 | (118) | 6.8 | 20.3 | 59.3 | 13.6 | .0 | 100.0 |
| 호남권 | (119) | 3.4 | 16.8 | 64.7 | 15.1 | .0 | 100.0 |
| 영남권 | (324) | 5.6 | 20.7 | 57.4 | 16.4 | .0 | 100.0 |
| 강원권 | (35) | 5.7 | 22.9 | 57.1 | 11.4 | 2.9 | 100.0 |
| 제주 | (13) | 7.7 | 7.7 | 69.2 | 15.4 | .0 | 100.0 |
| 정치적 성향 | | | | | | | |
| 진보 | (297) | 5.4 | 19.9 | 60.1 | 14.5 | .0 | 100.0 |
| 중도 | (581) | 4.2 | 24.0 | 55.6 | 16.0 | .2 | 100.0 |
| 보수 | (323) | 3.7 | 21.8 | 59.0 | 15.5 | .0 | 100.0 |
| 종교 | | | | | | | |
| 불교 | (300) | 3.7 | 26.8 | 53.2 | 16.3 | .0 | 100.0 |
| 기독교 | (282) | 4.3 | 24.0 | 54.7 | 16.7 | .4 | 100.0 |
| 천주교 | (94) | 2.1 | 20.1 | 61.7 | 16.1 | .0 | 100.0 |
| 기타 | (8) | 12.4 | 12.4 | 62.7 | 12.4 | .0 | 100.0 |
| 종교 없음 | (509) | 5.2 | 19.4 | 61.0 | 14.4 | .0 | 100.0 |
| 모름/무응답 | (8) | .0 | 26.2 | 61.5 | 12.3 | .0 | 100.0 |

표40-1. 주변국가별 남북한 통일 희망 정도 - ㉠ 미국

문) ○○님은 다음 국가들이 남북한의 통일을 원한다고 생각하십니까?
 혹은 원하지 않는다고 생각하십니까?
 ㉠ 미국

| | 사례수 | ① | ② | ①+② | ③ | ④ | ③+④ | 계 |
|-------------------|-----|-----------|------------|------|------------------|------------------|-------|-------|
| | | 매우 원한다 | 원하는 편이다 | | 원하지 않는 편이다 | 전혀 원하지 않는다 | | |
| | | % | % | % | % | % | % | % |
| ■ 전 체 (1203) | | 4.4 | 29.0 | 33.4 | 55.1 | 11.5 | 66.6 | 100.0 |
| ■ 남 자 (606) | | 4.6 | 27.3 | 31.9 | 53.7 | 14.4 | 68.1 | 100.0 |
| ■ 연 령 (597) | | 4.2 | 30.8 | 35.0 | 56.5 | 8.5 | 65.0 | 100.0 |
| ■ 19~29 세 (305) | | 3.9 | 24.7 | 28.6 | 55.8 | 15.5 | 71.4 | 100.0 |
| ■ 30 대 (313) | | 4.4 | 28.1 | 32.5 | 55.1 | 12.4 | 67.5 | 100.0 |
| ■ 40 대 (305) | | 2.7 | 30.1 | 32.8 | 56.1 | 11.2 | 67.2 | 100.0 |
| ■ 50대 이상 (280) | | 6.7 | 33.7 | 40.4 | 53.2 | 6.3 | 59.6 | 100.0 |
| ■ 교육 수준 (131) | | 3.8 | 28.8 | 32.6 | 57.5 | 9.9 | 67.4 | 100.0 |
| ■ 중졸 이하 (491) | | 5.9 | 33.8 | 39.6 | 52.8 | 7.5 | 60.4 | 100.0 |
| ■ 고졸 이상 (581) | | 3.3 | 25.1 | 28.4 | 56.4 | 15.2 | 71.6 | 100.0 |
| ■ 직업 (26) | | .0 | 30.8 | 30.8 | 50.0 | 19.2 | 69.2 | 100.0 |
| ■ 농/수/축산업 (260) | | 6.4 | 30.4 | 36.8 | 53.3 | 9.9 | 63.2 | 100.0 |
| ■ 자영업 (250) | | 6.1 | 30.1 | 36.1 | 53.1 | 10.8 | 63.9 | 100.0 |
| ■ 블루칼라 (228) | | 1.8 | 28.1 | 29.9 | 55.2 | 14.9 | 70.1 | 100.0 |
| ■ 화이트칼라 (247) | | 4.1 | 32.6 | 36.6 | 58.1 | 5.3 | 63.4 | 100.0 |
| ■ 전업주부 (191) | | 3.7 | 22.1 | 25.8 | 56.8 | 17.4 | 74.2 | 100.0 |
| ■ 학생/무직/기타 (224) | | 7.1 | 28.2 | 35.4 | 54.8 | 9.9 | 64.6 | 100.0 |
| ■ 가구소득수준 (353) | | 3.9 | 31.4 | 35.3 | 55.0 | 9.7 | 64.7 | 100.0 |
| ■ 200만원 미만 (352) | | 3.9 | 28.5 | 32.5 | 55.7 | 11.9 | 67.5 | 100.0 |
| ■ 200~299만원 (268) | | 3.4 | 27.9 | 31.3 | 54.2 | 14.5 | 68.7 | 100.0 |
| ■ 300~399만원 (5) | | .0 | .0 | .0 | 80.0 | 20.0 | 100.0 | 100.0 |
| ■ 400만원 이상 (593) | | 5.4 | 31.1 | 36.5 | 53.1 | 10.5 | 63.5 | 100.0 |
| ■ 모름/무응답 (118) | | 5.1 | 22.9 | 28.0 | 52.5 | 19.5 | 72.0 | 100.0 |
| ■ 지수 (119) | | 5.0 | 17.6 | 22.7 | 61.3 | 16.0 | 77.3 | 100.0 |
| ■ 중호 (324) | | 1.9 | 29.9 | 31.8 | 59.3 | 9.0 | 68.2 | 100.0 |
| ■ 영남 (36) | | 5.6 | 41.7 | 47.2 | 41.7 | 11.1 | 52.8 | 100.0 |
| ■ 강권 (13) | | 7.7 | 38.5 | 46.2 | 46.2 | 7.7 | 53.8 | 100.0 |
| ■ 제정 (299) | | 3.6 | 31.6 | 35.2 | 49.8 | 15.0 | 64.8 | 100.0 |
| ■ 정치 (581) | | 4.6 | 26.8 | 31.5 | 58.5 | 10.0 | 68.5 | 100.0 |
| ■ 진보 (323) | | 4.6 | 30.7 | 35.3 | 53.8 | 10.9 | 64.7 | 100.0 |
| ■ 종교 (300) | | 5.0 | 25.7 | 30.6 | 60.1 | 9.3 | 69.4 | 100.0 |
| ■ 불교 (283) | | 6.3 | 30.1 | 36.5 | 52.2 | 11.4 | 63.5 | 100.0 |
| ■ 기독교 (95) | | 6.3 | 33.6 | 40.0 | 52.7 | 7.4 | 60.0 | 100.0 |
| ■ 기타 (8) | | .0 | .0 | .0 | 75.1 | 24.9 | 100.0 | 100.0 |
| ■ 종교 없음 (509) | | 2.8 | 30.3 | 33.0 | 53.8 | 13.2 | 67.0 | 100.0 |
| ■ 모름/무응답 (8) | | .0 | 13.9 | 13.9 | 61.9 | 24.3 | 86.1 | 100.0 |

표40-2. 주변국가별 남북한 통일 희망 정도 - ㉠ 일본

문) ○○님은 다음 국가들이 남북한의 통일을 원한다고 생각하십니까?
 혹은 원하지 않는다고 생각하십니까?
 ㉠ 일본

| | 사례수 | ① | ② | ①+② | ③ | ④ | ③+④ | 계 |
|-------------------|-----|-----------|------------|------|------------------|------------------|-------|-------|
| | | 매우 원한다 | 원하는 편이다 | | 원하지 않는 편이다 | 전혀 원하지 않는다 | | |
| | | % | % | % | % | % | % | % |
| ■ 전 체 (1203) | | 1.4 | 18.7 | 20.2 | 60.2 | 19.6 | 79.8 | 100.0 |
| ■ 남 자 (606) | | 2.0 | 17.1 | 19.1 | 56.9 | 24.0 | 80.9 | 100.0 |
| ■ 연 령 (597) | | .8 | 20.4 | 21.2 | 63.6 | 15.2 | 78.8 | 100.0 |
| ■ 19~29 세 (305) | | 1.6 | 19.2 | 20.8 | 56.7 | 22.4 | 79.2 | 100.0 |
| ■ 30 대 (313) | | 1.0 | 20.1 | 21.1 | 58.5 | 20.5 | 78.9 | 100.0 |
| ■ 40 대 (305) | | 1.6 | 14.6 | 16.2 | 64.8 | 19.0 | 83.8 | 100.0 |
| ■ 50대 이상 (280) | | 1.4 | 21.3 | 22.7 | 60.9 | 16.3 | 77.3 | 100.0 |
| ■ 교육 수준 (131) | | .0 | 21.2 | 21.2 | 61.2 | 17.5 | 78.8 | 100.0 |
| ■ 중졸 이하 (491) | | 1.6 | 23.5 | 25.1 | 57.8 | 17.1 | 74.9 | 100.0 |
| ■ 고졸 이상 (581) | | 1.5 | 14.2 | 15.7 | 62.0 | 22.3 | 84.3 | 100.0 |
| ■ 직업 (26) | | .0 | 19.2 | 19.2 | 53.8 | 26.9 | 80.8 | 100.0 |
| ■ 농/수/축산업 (260) | | 2.7 | 17.3 | 19.9 | 61.7 | 18.4 | 80.1 | 100.0 |
| ■ 자영업 (250) | | 1.6 | 20.9 | 22.5 | 59.1 | 18.4 | 77.5 | 100.0 |
| ■ 블루칼라 (228) | | 1.3 | 15.4 | 16.7 | 62.6 | 20.7 | 83.3 | 100.0 |
| ■ 화이트칼라 (247) | | .8 | 21.8 | 22.6 | 62.5 | 14.9 | 77.4 | 100.0 |
| ■ 전업주부 (191) | | .5 | 18.0 | 18.5 | 54.7 | 26.8 | 81.5 | 100.0 |
| ■ 학생/무직/기타 (224) | | 2.2 | 21.9 | 24.1 | 59.8 | 16.1 | 75.9 | 100.0 |
| ■ 가구소득수준 (353) | | 1.4 | 19.6 | 21.0 | 60.3 | 18.7 | 79.0 | 100.0 |
| ■ 200만원 미만 (352) | | .9 | 17.3 | 18.2 | 60.6 | 21.3 | 81.8 | 100.0 |
| ■ 200~299만원 (268) | | 1.5 | 16.9 | 18.3 | 60.1 | 21.6 | 81.7 | 100.0 |
| ■ 300~399만원 (5) | | .0 | 19.5 | 19.5 | 60.5 | 20.0 | 80.5 | 100.0 |
| ■ 400만원 이상 (593) | | 1.3 | 23.4 | 24.7 | 57.2 | 18.1 | 75.3 | 100.0 |
| ■ 모름/무응답 (118) | | .8 | 11.0 | 11.9 | 61.9 | 26.3 | 88.1 | 100.0 |
| ■ 지역별 (119) | | 3.4 | 15.1 | 18.5 | 61.3 | 20.2 | 81.5 | 100.0 |
| ■ 수도권 (324) | | .6 | 12.7 | 13.3 | 65.7 | 21.0 | 86.7 | 100.0 |
| ■ 영남권 (36) | | 2.8 | 33.3 | 36.1 | 52.8 | 11.1 | 63.9 | 100.0 |
| ■ 강권 (13) | | 7.7 | 23.1 | 30.8 | 53.8 | 15.4 | 69.2 | 100.0 |
| ■ 정치성향 (299) | | 1.3 | 20.8 | 22.1 | 53.2 | 24.7 | 77.9 | 100.0 |
| ■ 진보 (581) | | 1.7 | 17.4 | 19.2 | 63.3 | 17.6 | 80.8 | 100.0 |
| ■ 중보 (323) | | .9 | 19.2 | 20.1 | 61.2 | 18.6 | 79.9 | 100.0 |
| ■ 종교 (300) | | 2.0 | 13.6 | 15.6 | 64.8 | 19.6 | 84.4 | 100.0 |
| ■ 불교 (283) | | 1.4 | 20.6 | 22.0 | 60.0 | 18.0 | 78.0 | 100.0 |
| ■ 기독교 (95) | | 4.1 | 26.5 | 30.6 | 52.5 | 16.9 | 69.4 | 100.0 |
| ■ 기타 (8) | | .0 | .0 | .0 | 62.7 | 37.3 | 100.0 | 100.0 |
| ■ 종교 없음 (509) | | .6 | 19.9 | 20.5 | 59.0 | 20.5 | 79.5 | 100.0 |
| ■ 모름/무응답 (8) | | .0 | .0 | .0 | 63.4 | 36.6 | 100.0 | 100.0 |

표40-3. 주변국가별 남북한 통일 희망 정도 - ㉠ 중국

문) ○○님은 다음 국가들이 남북한의 통일을 원한다고 생각하십니까?
 혹은 원하지 않는다고 생각하십니까?
 ㉠ 중국

| | 사례수 | ① | ② | ①+② | ③ | ④ | ③+④ | 계 |
|-------------------|-----|-----------|------------|------|------------------|------------------|-------|-------|
| | | 매우 원한다 | 원하는 편이다 | | 원하지 않는 편이다 | 전혀 원하지 않는다 | | |
| | | % | % | % | % | % | % | % |
| ■ 전 체 (1203) | | 1.2 | 12.8 | 13.9 | 65.7 | 20.3 | 86.1 | 100.0 |
| ■ 남 자 (606) | | 1.0 | 11.3 | 12.3 | 63.7 | 24.0 | 87.7 | 100.0 |
| ■ 연 령 (597) | | 1.3 | 14.2 | 15.6 | 67.8 | 16.7 | 84.4 | 100.0 |
| ■ 19~29 세 (305) | | 1.6 | 13.8 | 15.4 | 62.7 | 21.8 | 84.6 | 100.0 |
| ■ 30~39 세 (313) | | 1.3 | 10.8 | 12.1 | 67.8 | 20.1 | 87.9 | 100.0 |
| ■ 40~49 세 (305) | | 1.0 | 11.0 | 11.9 | 68.1 | 20.0 | 88.1 | 100.0 |
| ■ 50대 이상 (280) | | .7 | 15.7 | 16.4 | 64.2 | 19.4 | 83.6 | 100.0 |
| ■ 교육 수준 (131) | | .0 | 16.7 | 16.7 | 59.0 | 24.2 | 83.3 | 100.0 |
| ■ 중졸 이하 (491) | | 1.4 | 15.5 | 17.0 | 66.2 | 16.8 | 83.0 | 100.0 |
| ■ 고졸 이상 (581) | | 1.2 | 9.5 | 10.7 | 66.8 | 22.4 | 89.3 | 100.0 |
| ■ 직업 (26) | | .0 | 7.7 | 7.7 | 76.9 | 15.4 | 92.3 | 100.0 |
| ■ 농/수/축산업 (260) | | 1.5 | 11.6 | 13.1 | 65.2 | 21.7 | 86.9 | 100.0 |
| ■ 자영업 (250) | | .8 | 15.4 | 16.2 | 61.5 | 22.4 | 83.8 | 100.0 |
| ■ 블루칼라 (228) | | .4 | 9.6 | 10.1 | 71.0 | 18.9 | 89.9 | 100.0 |
| ■ 화이트칼라 (247) | | 1.6 | 13.7 | 15.4 | 69.3 | 15.3 | 84.6 | 100.0 |
| ■ 전업주부 (191) | | 1.6 | 14.2 | 15.7 | 59.6 | 24.7 | 84.3 | 100.0 |
| ■ 학생/무직/기타 (224) | | 2.2 | 18.4 | 20.6 | 59.3 | 20.1 | 79.4 | 100.0 |
| ■ 가구소득수준 (353) | | 1.4 | 11.6 | 13.0 | 68.3 | 18.7 | 87.0 | 100.0 |
| ■ 200만원 미만 (352) | | .9 | 10.9 | 11.7 | 66.8 | 21.5 | 88.3 | 100.0 |
| ■ 200~299만원 (268) | | .4 | 12.0 | 12.4 | 66.4 | 21.2 | 87.6 | 100.0 |
| ■ 300~399만원 (5) | | .0 | 19.5 | 19.5 | 60.5 | 20.0 | 80.5 | 100.0 |
| ■ 400만원 이상 (593) | | 1.0 | 12.6 | 13.6 | 66.7 | 19.7 | 86.4 | 100.0 |
| ■ 모름/무응답 (118) | | .0 | 12.7 | 12.7 | 66.1 | 21.2 | 87.3 | 100.0 |
| ■ 지 역 별 (119) | | 4.2 | 16.8 | 21.0 | 60.5 | 18.5 | 79.0 | 100.0 |
| ■ 수도권 (324) | | .3 | 9.9 | 10.2 | 66.0 | 23.8 | 89.8 | 100.0 |
| ■ 영남권 (36) | | 2.8 | 25.0 | 27.8 | 63.9 | 8.3 | 72.2 | 100.0 |
| ■ 영강권 (13) | | 7.7 | 23.1 | 30.8 | 61.5 | 7.7 | 69.2 | 100.0 |
| ■ 정치 성향 (299) | | .7 | 12.4 | 13.1 | 62.6 | 24.3 | 86.9 | 100.0 |
| ■ 진보 (581) | | 1.7 | 12.4 | 14.1 | 68.5 | 17.4 | 85.9 | 100.0 |
| ■ 중도 (323) | | .6 | 13.7 | 14.3 | 63.8 | 21.9 | 85.7 | 100.0 |
| ■ 종교 (300) | | 1.7 | 9.3 | 11.0 | 66.5 | 22.5 | 89.0 | 100.0 |
| ■ 불교 (283) | | 1.4 | 13.5 | 14.9 | 64.3 | 20.8 | 85.1 | 100.0 |
| ■ 기독교 (95) | | 1.1 | 16.9 | 17.9 | 63.2 | 18.9 | 82.1 | 100.0 |
| ■ 기타 (8) | | .0 | .0 | .0 | 75.1 | 24.9 | 100.0 | 100.0 |
| ■ 종교 없음 (509) | | .8 | 13.8 | 14.6 | 66.5 | 18.9 | 85.4 | 100.0 |
| ■ 모름/무응답 (8) | | .0 | 13.9 | 13.9 | 61.9 | 24.3 | 86.1 | 100.0 |

표40-4. 주변국가별 남북한 통일 희망 정도 - ㉠ 러시아

문) ○○님은 다음 국가들이 남북한의 통일을 원한다고 생각하십니까?
 혹은 원하지 않는다고 생각하십니까?
 ㉠ 러시아

| | 사례수 | ① | ② | ①+② | ③ | ④ | ③+④ | 계 |
|---------------------|-----|-----------|------------|------|------------------|------------------|-------|-------|
| | | 매우 원한다 | 원하는 편이다 | | 원하지 않는 편이다 | 전혀 원하지 않는다 | | |
| | | % | % | % | % | % | % | % |
| ■ 전 체 ■ (1203) | | 1.2 | 15.2 | 16.4 | 68.5 | 15.1 | 83.6 | 100.0 |
| ■ 남 자 ■ (606) | | 1.3 | 14.5 | 15.8 | 67.2 | 17.0 | 84.2 | 100.0 |
| ■ 연 령 ■ (597) | | 1.0 | 15.9 | 16.9 | 69.9 | 13.2 | 83.1 | 100.0 |
| ■ 19~29 세 ■ (305) | | 2.3 | 15.2 | 17.5 | 67.7 | 14.9 | 82.5 | 100.0 |
| ■ 30~39 세 ■ (313) | | 1.0 | 14.1 | 15.0 | 67.7 | 17.2 | 85.0 | 100.0 |
| ■ 40~49 세 ■ (305) | | .6 | 14.3 | 14.9 | 70.4 | 14.7 | 85.1 | 100.0 |
| ■ 50대 이상 ■ (280) | | .7 | 17.5 | 18.2 | 68.4 | 13.4 | 81.8 | 100.0 |
| ■ 교육 수준 ■ (131) | | .0 | 18.3 | 18.3 | 66.6 | 15.1 | 81.7 | 100.0 |
| ■ 중졸 이하 ■ (491) | | 1.6 | 17.8 | 19.4 | 67.8 | 12.8 | 80.6 | 100.0 |
| ■ 고졸 이상 ■ (581) | | 1.0 | 12.3 | 13.3 | 69.6 | 17.0 | 86.7 | 100.0 |
| ■ 직업 ■ (26) | | .0 | 11.5 | 11.5 | 76.9 | 11.5 | 88.5 | 100.0 |
| ■ 농/수/축산업 ■ (260) | | 1.5 | 15.4 | 16.9 | 67.1 | 16.0 | 83.1 | 100.0 |
| ■ 자영업 ■ (250) | | .4 | 16.6 | 17.0 | 68.2 | 14.8 | 83.0 | 100.0 |
| ■ 블루칼라 ■ (228) | | .4 | 12.7 | 13.1 | 71.9 | 15.0 | 86.9 | 100.0 |
| ■ 화이트칼라 ■ (247) | | 1.2 | 15.4 | 16.6 | 70.9 | 12.4 | 83.4 | 100.0 |
| ■ 전업주부 ■ (191) | | 2.6 | 16.4 | 19.0 | 62.6 | 18.4 | 81.0 | 100.0 |
| ■ 학생/무직/기타 ■ (224) | | 2.2 | 21.6 | 23.8 | 61.9 | 14.3 | 76.2 | 100.0 |
| ■ 가구소득수준 ■ (353) | | 1.1 | 15.4 | 16.5 | 68.0 | 15.5 | 83.5 | 100.0 |
| ■ 200만원 미만 ■ (352) | | 1.1 | 9.7 | 10.8 | 74.2 | 15.0 | 89.2 | 100.0 |
| ■ 200~299만원 ■ (268) | | .4 | 16.8 | 17.2 | 67.6 | 15.2 | 82.8 | 100.0 |
| ■ 300~399만원 ■ (5) | | .0 | 19.5 | 19.5 | 60.5 | 20.0 | 80.5 | 100.0 |
| ■ 400만원 이상 ■ (593) | | 1.2 | 15.2 | 16.3 | 68.7 | 14.9 | 83.7 | 100.0 |
| ■ 모름/무응답 ■ (118) | | .0 | 13.6 | 13.6 | 67.8 | 18.6 | 86.4 | 100.0 |
| ■ 지 역 ■ (119) | | 2.5 | 24.4 | 26.9 | 59.7 | 13.4 | 73.1 | 100.0 |
| ■ 수도권 ■ (324) | | .6 | 10.2 | 10.8 | 72.8 | 16.4 | 89.2 | 100.0 |
| ■ 영남권 ■ (36) | | 2.8 | 33.3 | 36.1 | 63.9 | .0 | 63.9 | 100.0 |
| ■ 강권 ■ (13) | | 7.7 | 23.1 | 30.8 | 53.8 | 15.4 | 69.2 | 100.0 |
| ■ 제 주 ■ (299) | | .3 | 15.5 | 15.8 | 62.9 | 21.3 | 84.2 | 100.0 |
| ■ 정치 적 성 향 ■ (581) | | 1.7 | 14.9 | 16.6 | 70.8 | 12.6 | 83.4 | 100.0 |
| ■ 진보 적 ■ (323) | | .9 | 15.5 | 16.5 | 69.6 | 13.9 | 83.5 | 100.0 |
| ■ 중도 ■ (300) | | 1.7 | 11.3 | 13.0 | 72.4 | 14.6 | 87.0 | 100.0 |
| ■ 불교 ■ (283) | | 2.1 | 15.7 | 17.8 | 64.2 | 18.0 | 82.2 | 100.0 |
| ■ 기 천 ■ (95) | | 1.1 | 16.8 | 17.9 | 69.5 | 12.6 | 82.1 | 100.0 |
| ■ 기 주 ■ (8) | | .0 | .0 | .0 | 62.7 | 37.3 | 100.0 | 100.0 |
| ■ 기 타 ■ (509) | | .4 | 16.9 | 17.3 | 68.9 | 13.8 | 82.7 | 100.0 |
| ■ 종교 없음 ■ (8) | | .0 | 26.2 | 26.2 | 49.6 | 24.3 | 73.8 | 100.0 |
| ■ 모름/무응답 ■ (8) | | .0 | 26.2 | 26.2 | 49.6 | 24.3 | 73.8 | 100.0 |

표41. 남북한 통일에 주변국 협조 필요 정도

문) ○○님은 남북한이 통일하는데 한반도 주변국들의 협조가 얼마나 필요하다고 생각하십니까? 혹은 필요하지 않다고 생각하십니까?

| | 사례수 | ① | ② | ①+② | ③ | ④ | ③+④ | 모름/ 무응답 | 계 |
|-------------------|-----|------------|------------|-------|------------------|------------------|------|------------|-------|
| | | 매우 필요하다 | 약간 필요하다 | | 별로 필요하지 않다 | 전혀 필요하지 않다 | | | |
| | | % | % | % | % | % | % | % | % |
| ■ 전 체 (1202) | | 43.5 | 46.9 | 90.3 | 6.8 | 2.7 | 9.5 | .2 | 100.0 |
| ■ 남 자 (605) | | 45.6 | 44.1 | 89.7 | 7.2 | 2.8 | 10.0 | .3 | 100.0 |
| ■ 여 자 (597) | | 41.3 | 49.7 | 91.0 | 6.4 | 2.7 | 9.0 | .0 | 100.0 |
| ■ 연 령 (305) | | 41.9 | 45.6 | 87.5 | 8.6 | 4.0 | 12.5 | .0 | 100.0 |
| ■ 19~29 세 (313) | | 45.7 | 43.8 | 89.5 | 7.0 | 3.5 | 10.5 | .0 | 100.0 |
| ■ 30 대 (304) | | 44.8 | 47.6 | 92.4 | 6.0 | 1.3 | 7.3 | .3 | 100.0 |
| ■ 40 대 (280) | | 41.2 | 51.0 | 92.2 | 5.4 | 2.1 | 7.5 | .4 | 100.0 |
| ■ 50대 이상 (131) | | 30.5 | 58.9 | 89.3 | 8.4 | 2.3 | 10.7 | .0 | 100.0 |
| ■ 교육수준 (490) | | 38.7 | 51.9 | 90.6 | 6.2 | 3.0 | 9.2 | .2 | 100.0 |
| ■ 중졸 이하 (581) | | 50.4 | 39.9 | 90.3 | 6.9 | 2.6 | 9.5 | .2 | 100.0 |
| ■ 고졸 이상 (26) | | 15.4 | 76.9 | 92.3 | 3.8 | 3.8 | 7.7 | .0 | 100.0 |
| ■ 직업 (259) | | 46.9 | 44.6 | 91.5 | 5.5 | 3.1 | 8.5 | .0 | 100.0 |
| ■ 농/수/축산업 (250) | | 42.2 | 47.5 | 89.7 | 7.6 | 2.4 | 9.9 | .4 | 100.0 |
| ■ 자영업 (228) | | 51.3 | 41.7 | 92.9 | 6.2 | .9 | 7.1 | .0 | 100.0 |
| ■ 블루칼라 (247) | | 38.4 | 51.9 | 90.3 | 6.5 | 3.2 | 9.7 | .0 | 100.0 |
| ■ 화이트칼라 (191) | | 41.5 | 44.8 | 86.3 | 9.0 | 4.2 | 13.2 | .5 | 100.0 |
| ■ 전업주부 (224) | | 41.6 | 44.9 | 86.5 | 8.6 | 4.5 | 13.0 | .4 | 100.0 |
| ■ 학생/무직/기타 (353) | | 39.6 | 50.5 | 90.1 | 6.5 | 3.4 | 9.9 | .0 | 100.0 |
| ■ 가구소득수준 (352) | | 43.8 | 49.7 | 93.5 | 4.5 | 2.0 | 6.5 | .0 | 100.0 |
| ■ 200만원 미만 (267) | | 49.6 | 39.8 | 89.4 | 8.7 | 1.5 | 10.2 | .4 | 100.0 |
| ■ 200~299만원 (5) | | 38.8 | 61.2 | 100.0 | .0 | .0 | .0 | .0 | 100.0 |
| ■ 300~399만원 (593) | | 42.7 | 49.0 | 91.7 | 6.0 | 2.2 | 8.1 | .2 | 100.0 |
| ■ 400만원 이상 (118) | | 51.7 | 37.3 | 89.0 | 8.5 | 2.5 | 11.0 | .0 | 100.0 |
| ■ 모름/무응답 (119) | | 52.1 | 39.5 | 91.6 | 6.7 | 1.7 | 8.4 | .0 | 100.0 |
| ■ 지수 (323) | | 37.5 | 50.2 | 87.6 | 8.4 | 4.0 | 12.4 | .0 | 100.0 |
| ■ 연도별 (36) | | 44.4 | 44.4 | 88.9 | 2.8 | 5.6 | 8.3 | 2.8 | 100.0 |
| ■ 중부권 (13) | | 69.2 | 30.8 | 100.0 | .0 | .0 | .0 | .0 | 100.0 |
| ■ 영남권 (299) | | 52.8 | 37.8 | 90.6 | 6.4 | 2.6 | 9.0 | .3 | 100.0 |
| ■ 호남권 (580) | | 40.9 | 50.3 | 91.2 | 6.9 | 1.9 | 8.8 | .0 | 100.0 |
| ■ 강원권 (323) | | 39.4 | 49.1 | 88.5 | 6.9 | 4.3 | 11.2 | .3 | 100.0 |
| ■ 충청권 (299) | | 37.3 | 52.0 | 89.3 | 7.4 | 3.0 | 10.4 | .3 | 100.0 |
| ■ 경북권 (283) | | 44.9 | 47.6 | 92.5 | 4.7 | 2.8 | 7.5 | .0 | 100.0 |
| ■ 경남권 (95) | | 48.1 | 38.1 | 86.2 | 8.5 | 5.3 | 13.8 | .0 | 100.0 |
| ■ 대구권 (8) | | 37.8 | 49.8 | 87.6 | 12.4 | .0 | 12.4 | .0 | 100.0 |
| ■ 대전권 (509) | | 45.4 | 45.4 | 90.8 | 6.9 | 2.1 | 9.0 | .2 | 100.0 |
| ■ 충청권 없음 (8) | | 48.9 | 24.6 | 73.5 | 26.5 | .0 | 26.5 | .0 | 100.0 |
| ■ 모름/무응답 | | | | | | | | | |

표42-1. 국가별 남북한 통일 협조 필요 정도 - ㉠ 미국

문) ○○님은 남북한 통일을 위해 다음 국가들의 도움이 얼마나 필요하다고
 생각하십니까? 혹은 도움이 필요하지 않다고 생각하십니까?
 ㉠ 미국

| | 사례수 | ① | ② | ①+② | ③ | ④ | ③+④ | 계 |
|---------------------|-----|------------|------------|-------|-------------------|------------------|------|-------|
| | | 매우 필요하다 | 필요한 편이다 | | 필요하지 않은 편이다 | 전혀 필요하지 않다 | | |
| | | % | % | % | % | % | % | % |
| ■ 전 체 ■ (1203) | | 45.1 | 47.8 | 92.9 | 5.2 | 1.8 | 7.1 | 100.0 |
| ■ 남 자 ■ (606) | | 47.2 | 46.0 | 93.2 | 4.0 | 2.8 | 6.8 | 100.0 |
| ■ 여 자 ■ (597) | | 43.0 | 49.6 | 92.6 | 6.5 | .8 | 7.4 | 100.0 |
| ■ 연 령 ■ (305) | | 42.9 | 47.5 | 90.4 | 6.6 | 3.0 | 9.6 | 100.0 |
| ■ 19~29 세 ■ (313) | | 39.5 | 53.1 | 92.6 | 4.5 | 2.9 | 7.4 | 100.0 |
| ■ 30~39 세 ■ (305) | | 48.5 | 45.6 | 94.1 | 5.2 | .7 | 5.9 | 100.0 |
| ■ 40~49 세 ■ (280) | | 50.2 | 44.5 | 94.6 | 4.6 | .7 | 5.4 | 100.0 |
| ■ 50대 이상 ■ (131) | | 40.1 | 53.9 | 93.9 | 6.1 | .0 | 6.1 | 100.0 |
| ■ 고 교육 수준 ■ (491) | | 43.6 | 49.3 | 92.9 | 5.9 | 1.2 | 7.1 | 100.0 |
| ■ 중졸 이상 ■ (581) | | 47.6 | 45.2 | 92.7 | 4.5 | 2.8 | 7.3 | 100.0 |
| ■ 직 업 ■ (26) | | 46.2 | 42.3 | 88.5 | 11.5 | .0 | 11.5 | 100.0 |
| ■ 농/수/축산업 ■ (260) | | 53.9 | 42.2 | 96.1 | 2.7 | 1.2 | 3.9 | 100.0 |
| ■ 자영업 ■ (250) | | 42.4 | 48.8 | 91.2 | 6.4 | 2.4 | 8.8 | 100.0 |
| ■ 블루칼라 ■ (228) | | 45.0 | 47.9 | 93.0 | 4.4 | 2.7 | 7.0 | 100.0 |
| ■ 화이트칼라 ■ (247) | | 40.2 | 53.0 | 93.1 | 6.5 | .4 | 6.9 | 100.0 |
| ■ 전업주부 ■ (191) | | 43.1 | 47.9 | 91.0 | 5.8 | 3.2 | 9.0 | 100.0 |
| ■ 학생/무직/기타 ■ (224) | | 44.1 | 47.8 | 92.0 | 6.7 | 1.3 | 8.0 | 100.0 |
| ■ 가구소득수준 ■ (353) | | 41.7 | 50.9 | 92.7 | 6.8 | .6 | 7.3 | 100.0 |
| ■ 200만원 미만 ■ (352) | | 46.8 | 46.9 | 93.8 | 3.1 | 3.1 | 6.2 | 100.0 |
| ■ 200~299만원 ■ (268) | | 48.7 | 44.6 | 93.2 | 4.5 | 2.3 | 6.8 | 100.0 |
| ■ 300~399만원 ■ (5) | | 19.5 | 60.5 | 80.0 | 20.0 | .0 | 20.0 | 100.0 |
| ■ 400만원 이상 ■ (593) | | 46.9 | 47.9 | 94.7 | 3.7 | 1.5 | 5.3 | 100.0 |
| ■ 모름/무응답 ■ (118) | | 48.3 | 44.1 | 92.4 | 5.9 | 1.7 | 7.6 | 100.0 |
| ■ 지 역 ■ (119) | | 40.3 | 49.6 | 89.9 | 6.7 | 3.4 | 10.1 | 100.0 |
| ■ 수도권 ■ (324) | | 44.4 | 45.7 | 90.1 | 7.7 | 2.2 | 9.9 | 100.0 |
| ■ 영남권 ■ (36) | | 27.8 | 69.4 | 97.2 | 2.8 | .0 | 2.8 | 100.0 |
| ■ 강원권 ■ (13) | | 46.2 | 53.8 | 100.0 | .0 | .0 | .0 | 100.0 |
| ■ 제 주 ■ (299) | | 48.1 | 44.6 | 92.6 | 5.0 | 2.3 | 7.4 | 100.0 |
| ■ 정치 적 성 향 ■ (581) | | 43.8 | 49.3 | 93.1 | 5.3 | 1.6 | 6.9 | 100.0 |
| ■ 진보 적 ■ (323) | | 44.9 | 48.0 | 92.9 | 5.3 | 1.9 | 7.1 | 100.0 |
| ■ 중보 수 교 ■ (300) | | 42.1 | 49.6 | 91.7 | 6.7 | 1.7 | 8.3 | 100.0 |
| ■ 불 교 ■ (283) | | 45.1 | 48.9 | 94.0 | 4.6 | 1.4 | 6.0 | 100.0 |
| ■ 기 천 주 교 ■ (95) | | 52.4 | 44.4 | 96.8 | 1.1 | 2.2 | 3.2 | 100.0 |
| ■ 기 타 ■ (8) | | 12.4 | 87.6 | 100.0 | .0 | .0 | .0 | 100.0 |
| ■ 종교 없 음 ■ (509) | | 45.8 | 46.5 | 92.3 | 5.5 | 2.2 | 7.7 | 100.0 |
| ■ 모름/무응답 ■ (8) | | 61.2 | 26.2 | 87.4 | 12.6 | .0 | 12.6 | 100.0 |

표42-2. 국가별 남북한 통일 협조 필요 정도 - ㉞ 일본

문) ○○님은 남북한 통일을 위해 다음 국가들의 도움이 얼마나 필요하다고
 생각하십니까? 혹은 도움이 필요하지 않다고 생각하십니까?
 ㉞ 일본

| | 사례수 | ① | ② | ①+② | ③ | ④ | ③+④ | 계 |
|-------------------|-----|------------|------------|------|-------------------|------------------|------|-------|
| | | 매우 필요하다 | 필요한 편이다 | | 필요하지 않은 편이다 | 전혀 필요하지 않다 | | |
| | | % | % | % | % | % | % | % |
| ■ 전 체 (1203) | | 20.3 | 59.0 | 79.3 | 16.2 | 4.5 | 20.7 | 100.0 |
| ■ 남 자 (606) | | 21.4 | 57.9 | 79.3 | 15.0 | 5.7 | 20.7 | 100.0 |
| ■ 여 자 (597) | | 19.2 | 60.1 | 79.3 | 17.4 | 3.4 | 20.7 | 100.0 |
| ■ 령 세 (305) | | 17.5 | 57.2 | 74.6 | 18.4 | 7.0 | 25.4 | 100.0 |
| ■ 19~29 대 (313) | | 16.6 | 63.2 | 79.8 | 15.7 | 4.5 | 20.2 | 100.0 |
| ■ 30~39 대 (305) | | 25.0 | 58.4 | 83.4 | 13.7 | 2.9 | 16.6 | 100.0 |
| ■ 40~49 대 (280) | | 22.6 | 56.8 | 79.4 | 17.0 | 3.6 | 20.6 | 100.0 |
| ■ 50대 이상 (131) | | 17.4 | 59.7 | 77.2 | 17.5 | 5.3 | 22.8 | 100.0 |
| ■ 고 졸 이 (491) | | 19.5 | 59.0 | 78.5 | 17.8 | 3.7 | 21.5 | 100.0 |
| ■ 고 졸 이 (581) | | 21.7 | 58.8 | 80.5 | 14.5 | 5.1 | 19.5 | 100.0 |
| ■ 직 업 별 (26) | | 11.5 | 61.5 | 73.1 | 23.1 | 3.8 | 26.9 | 100.0 |
| ■ 농/수/축산업 (260) | | 23.3 | 58.0 | 81.3 | 14.1 | 4.6 | 18.7 | 100.0 |
| ■ 자 영 업 (250) | | 22.0 | 55.7 | 77.7 | 18.3 | 4.0 | 22.3 | 100.0 |
| ■ 블루칼라 (228) | | 22.8 | 56.6 | 79.3 | 14.9 | 5.8 | 20.7 | 100.0 |
| ■ 화이트칼라 (247) | | 19.0 | 62.9 | 81.8 | 16.6 | 1.6 | 18.2 | 100.0 |
| ■ 전업 주부 (191) | | 14.1 | 62.1 | 76.3 | 16.3 | 7.5 | 23.7 | 100.0 |
| ■ 학생/무직/기타 (224) | | 21.0 | 55.8 | 76.8 | 18.8 | 4.5 | 23.2 | 100.0 |
| ■ 가구소득수준 (353) | | 17.5 | 65.0 | 82.5 | 14.4 | 3.1 | 17.5 | 100.0 |
| ■ 200만원 미만 (352) | | 21.0 | 58.6 | 79.6 | 15.9 | 4.6 | 20.4 | 100.0 |
| ■ 200~299만원 (268) | | 22.6 | 54.6 | 77.2 | 16.4 | 6.4 | 22.8 | 100.0 |
| ■ 300~399만원 (5) | | 19.5 | 41.1 | 60.6 | 39.4 | .0 | 39.4 | 100.0 |
| ■ 400만원 이상 (593) | | 19.3 | 62.5 | 81.8 | 13.9 | 4.3 | 18.2 | 100.0 |
| ■ 모름/무응답 (118) | | 24.6 | 50.0 | 74.6 | 20.3 | 5.1 | 25.4 | 100.0 |
| ■ 지 역 별 (119) | | 21.8 | 50.4 | 72.3 | 19.3 | 8.4 | 27.7 | 100.0 |
| ■ 수도권 (324) | | 19.8 | 59.3 | 79.0 | 17.0 | 4.0 | 21.0 | 100.0 |
| ■ 호남권 (36) | | 19.4 | 55.6 | 75.0 | 25.0 | .0 | 25.0 | 100.0 |
| ■ 영남권 (13) | | 30.8 | 61.5 | 92.3 | 7.7 | .0 | 7.7 | 100.0 |
| ■ 강릉권 (299) | | 22.4 | 55.5 | 77.9 | 16.1 | 6.0 | 22.1 | 100.0 |
| ■ 정치 적 성 향 (581) | | 19.6 | 61.7 | 81.2 | 14.6 | 4.2 | 18.8 | 100.0 |
| ■ 진보 적 (323) | | 19.8 | 57.4 | 77.1 | 19.1 | 3.8 | 22.9 | 100.0 |
| ■ 중보 적 (300) | | 22.2 | 56.5 | 78.7 | 17.0 | 4.4 | 21.3 | 100.0 |
| ■ 불 교 교 (283) | | 19.8 | 61.4 | 81.2 | 15.2 | 3.5 | 18.8 | 100.0 |
| ■ 기 천 주 교 (95) | | 25.1 | 51.8 | 76.9 | 10.5 | 12.6 | 23.1 | 100.0 |
| ■ 기 타 (8) | | 12.4 | 75.1 | 87.6 | 12.4 | .0 | 12.4 | 100.0 |
| ■ 종교 없 음 (509) | | 18.9 | 60.1 | 79.0 | 17.2 | 3.8 | 21.0 | 100.0 |
| ■ 모름/무응답 (8) | | 12.3 | 62.7 | 75.1 | 24.9 | .0 | 24.9 | 100.0 |

표42-3. 국가별 남북한 통일 협조 필요 정도 - ㉔ 중국

문) ○○님은 남북한 통일을 위해 다음 국가들의 도움이 얼마나 필요하다고
 생각하십니까? 혹은 도움이 필요하지 않다고 생각하십니까?
 ㉔ 중국

| | 사례수 | ① | ② | ①+② | ③ | ④ | ③+④ | 모름/ 무응답 | 계 |
|-------------------|-----|------------|------------|-------|-------------------|------------------|------|------------|-------|
| | | 매우 필요하다 | 필요한 편이다 | | 필요하지 않은 편이다 | 전혀 필요하지 않다 | | | |
| | | % | % | % | % | % | % | % | % |
| ■ 전 체 (1203) | | 29.6 | 53.6 | 83.2 | 13.3 | 3.4 | 16.7 | .1 | 100.0 |
| ■ 성 남 (606) | | 32.8 | 51.1 | 83.9 | 11.6 | 4.3 | 15.9 | .2 | 100.0 |
| ■ 연 령 (597) | | 26.4 | 56.1 | 82.5 | 15.0 | 2.5 | 17.5 | .0 | 100.0 |
| ■ 19~29 세 (305) | | 28.0 | 51.6 | 79.6 | 15.4 | 4.7 | 20.1 | .3 | 100.0 |
| ■ 30 대 (313) | | 25.8 | 59.2 | 85.0 | 11.5 | 3.5 | 15.0 | .0 | 100.0 |
| ■ 40 대 (305) | | 35.4 | 50.2 | 85.6 | 12.1 | 2.3 | 14.4 | .0 | 100.0 |
| ■ 50대 이상 (280) | | 29.4 | 53.2 | 82.6 | 14.2 | 3.2 | 17.4 | .0 | 100.0 |
| ■ 교육수준 (131) | | 22.0 | 58.2 | 80.3 | 15.9 | 3.8 | 19.7 | .0 | 100.0 |
| ■ 고졸 이하 (491) | | 27.4 | 55.9 | 83.3 | 14.0 | 2.7 | 16.7 | .0 | 100.0 |
| ■ 대재 이상 (581) | | 33.2 | 50.5 | 83.8 | 12.1 | 4.0 | 16.1 | .2 | 100.0 |
| ■ 직업 (26) | | 15.4 | 65.4 | 80.8 | 19.2 | .0 | 19.2 | .0 | 100.0 |
| ■ 농/수/축산업 (260) | | 37.1 | 48.3 | 85.4 | 11.9 | 2.7 | 14.6 | .0 | 100.0 |
| ■ 자영업 (250) | | 31.6 | 51.6 | 83.2 | 12.4 | 4.4 | 16.8 | .0 | 100.0 |
| ■ 블루칼라 (228) | | 32.8 | 52.3 | 85.1 | 10.9 | 4.0 | 14.9 | .0 | 100.0 |
| ■ 화이트칼라 (247) | | 21.8 | 60.5 | 82.3 | 16.1 | 1.6 | 17.7 | .0 | 100.0 |
| ■ 전업주부 (191) | | 25.2 | 54.3 | 79.4 | 14.7 | 5.3 | 20.0 | .6 | 100.0 |
| ■ 학생/무직/기타 (224) | | 28.2 | 52.2 | 80.4 | 14.7 | 4.9 | 19.6 | .0 | 100.0 |
| ■ 가구소득수준 (353) | | 25.7 | 56.3 | 82.0 | 15.8 | 2.0 | 17.7 | .3 | 100.0 |
| ■ 200만원 미만 (352) | | 31.2 | 54.9 | 86.1 | 10.2 | 3.7 | 13.9 | .0 | 100.0 |
| ■ 200~299만원 (268) | | 34.2 | 49.7 | 83.9 | 12.3 | 3.8 | 16.1 | .0 | 100.0 |
| ■ 300~399만원 (5) | | 19.5 | 40.1 | 59.5 | 40.5 | .0 | 40.5 | .0 | 100.0 |
| ■ 400만원 이상 (593) | | 29.6 | 56.7 | 86.3 | 10.9 | 2.6 | 13.5 | .2 | 100.0 |
| ■ 모름/무응답 (118) | | 34.7 | 48.3 | 83.1 | 13.6 | 3.4 | 16.9 | .0 | 100.0 |
| ■ 지 역 (119) | | 30.3 | 47.9 | 78.2 | 15.1 | 6.7 | 21.8 | .0 | 100.0 |
| ■ 수도권 (324) | | 29.0 | 50.9 | 79.9 | 16.0 | 4.0 | 20.1 | .0 | 100.0 |
| ■ 충청권 (36) | | 11.1 | 61.1 | 72.2 | 25.0 | 2.8 | 27.8 | .0 | 100.0 |
| ■ 영남권 (13) | | 46.2 | 53.8 | 100.0 | .0 | .0 | .0 | .0 | 100.0 |
| ■ 강주권 (299) | | 30.4 | 51.8 | 82.2 | 14.4 | 3.4 | 17.8 | .0 | 100.0 |
| ■ 정치성향 (581) | | 28.2 | 56.7 | 84.9 | 11.8 | 3.3 | 15.1 | .0 | 100.0 |
| ■ 진보 (323) | | 31.5 | 49.6 | 81.1 | 14.8 | 3.7 | 18.6 | .3 | 100.0 |
| ■ 중도 (300) | | 27.2 | 52.5 | 79.7 | 15.6 | 4.3 | 20.0 | .4 | 100.0 |
| ■ 불교 (283) | | 27.8 | 56.2 | 84.1 | 13.8 | 2.1 | 15.9 | .0 | 100.0 |
| ■ 기독교 (95) | | 27.3 | 54.8 | 82.1 | 10.5 | 7.4 | 17.9 | .0 | 100.0 |
| ■ 기타 (8) | | 12.4 | 75.1 | 87.6 | 12.4 | .0 | 12.4 | .0 | 100.0 |
| ■ 종교 없음 (509) | | 32.3 | 52.8 | 85.1 | 12.0 | 3.0 | 14.9 | .0 | 100.0 |
| ■ 모름/무응답 (8) | | 62.7 | 12.3 | 75.1 | 24.9 | .0 | 24.9 | .0 | 100.0 |

표42-4. 국가별 남북한 통일 협조 필요 정도 - ㉠ 러시아

문) ○○님은 남북한 통일을 위해 다음 국가들의 도움이 얼마나 필요하다고
 생각하십니까? 혹은 도움이 필요하지 않다고 생각하십니까?
 ㉠ 러시아

| | 사례수 | ① | ② | ①+② | ③ | ④ | ③+④ | 계 |
|-------------------|-----|------------|------------|------|-------------------|------------------|------|-------|
| | | 매우 필요하다 | 필요한 편이다 | | 필요하지 않은 편이다 | 전혀 필요하지 않다 | | |
| | | % | % | % | % | % | % | % |
| ■ 전 체 (1203) | | 19.8 | 53.7 | 73.5 | 22.6 | 3.9 | 26.5 | 100.0 |
| ■ 남 자 (606) | | 22.3 | 52.8 | 75.0 | 20.5 | 4.5 | 25.0 | 100.0 |
| ■ 여 자 (597) | | 17.4 | 54.6 | 72.0 | 24.7 | 3.4 | 28.0 | 100.0 |
| ■ 령 세 (305) | | 18.8 | 50.2 | 68.9 | 26.1 | 5.0 | 31.1 | 100.0 |
| ■ 19~29 세 (313) | | 18.1 | 53.2 | 71.3 | 24.9 | 3.8 | 28.7 | 100.0 |
| ■ 30~39 세 (305) | | 22.7 | 56.7 | 79.4 | 18.3 | 2.3 | 20.6 | 100.0 |
| ■ 40~49 세 (280) | | 19.8 | 54.7 | 74.5 | 20.9 | 4.6 | 25.5 | 100.0 |
| ■ 50대 이상 (131) | | 13.0 | 60.5 | 73.5 | 21.9 | 4.6 | 26.5 | 100.0 |
| ■ 고 교육 수준 (491) | | 17.7 | 54.7 | 72.4 | 24.8 | 2.9 | 27.6 | 100.0 |
| ■ 중졸 이상 (581) | | 23.3 | 51.2 | 74.5 | 20.9 | 4.7 | 25.5 | 100.0 |
| ■ 직업 (26) | | 7.7 | 61.5 | 69.2 | 30.8 | .0 | 30.8 | 100.0 |
| ■ 농/수/축산업 (260) | | 25.3 | 53.3 | 78.6 | 17.2 | 4.2 | 21.4 | 100.0 |
| ■ 자영업 (250) | | 20.4 | 51.2 | 71.6 | 24.4 | 4.0 | 28.4 | 100.0 |
| ■ 블루칼라 (228) | | 24.1 | 52.3 | 76.3 | 20.1 | 3.5 | 23.7 | 100.0 |
| ■ 화이트칼라 (247) | | 12.5 | 58.1 | 70.7 | 26.9 | 2.4 | 29.3 | 100.0 |
| ■ 전업주부 (191) | | 17.8 | 52.1 | 69.9 | 23.7 | 6.4 | 30.1 | 100.0 |
| ■ 학생/무직/기타 (224) | | 17.5 | 56.7 | 74.2 | 20.9 | 4.9 | 25.8 | 100.0 |
| ■ 가구소득수준 (353) | | 19.2 | 52.0 | 71.2 | 26.2 | 2.5 | 28.8 | 100.0 |
| ■ 200만원 미만 (352) | | 19.6 | 56.8 | 76.4 | 19.9 | 3.7 | 23.6 | 100.0 |
| ■ 200~299만원 (268) | | 23.0 | 49.5 | 72.5 | 22.3 | 5.3 | 27.5 | 100.0 |
| ■ 300~399만원 (5) | | 19.5 | 40.1 | 59.5 | 40.5 | .0 | 40.5 | 100.0 |
| ■ 400만원 이상 (593) | | 18.5 | 56.1 | 74.6 | 22.2 | 3.2 | 25.4 | 100.0 |
| ■ 모름/무응답 (118) | | 28.0 | 48.3 | 76.3 | 19.5 | 4.2 | 23.7 | 100.0 |
| ■ 지 수 (119) | | 21.0 | 47.9 | 68.9 | 23.5 | 7.6 | 31.1 | 100.0 |
| ■ 중 호 (324) | | 19.4 | 52.8 | 72.2 | 24.1 | 3.7 | 27.8 | 100.0 |
| ■ 영 남 (36) | | 11.1 | 55.6 | 66.7 | 27.8 | 5.6 | 33.3 | 100.0 |
| ■ 강 남 (13) | | 30.8 | 61.5 | 92.3 | 7.7 | .0 | 7.7 | 100.0 |
| ■ 제 주 (299) | | 22.4 | 48.2 | 70.5 | 25.8 | 3.7 | 29.5 | 100.0 |
| ■ 정치 적 성향 (581) | | 18.9 | 57.5 | 76.4 | 19.8 | 3.8 | 23.6 | 100.0 |
| ■ 진 보 적 (323) | | 19.2 | 51.8 | 71.0 | 24.6 | 4.4 | 29.0 | 100.0 |
| ■ 중 보 적 (300) | | 20.2 | 50.9 | 71.1 | 25.2 | 3.7 | 28.9 | 100.0 |
| ■ 불 보 적 (283) | | 19.0 | 56.9 | 75.9 | 21.6 | 2.5 | 24.1 | 100.0 |
| ■ 기 천 주 교 (95) | | 21.9 | 50.7 | 72.6 | 16.9 | 10.5 | 27.4 | 100.0 |
| ■ 기 타 (8) | | 12.4 | 75.1 | 87.6 | 12.4 | .0 | 12.4 | 100.0 |
| ■ 종교 없음 (509) | | 19.5 | 54.2 | 73.7 | 22.5 | 3.8 | 26.3 | 100.0 |
| ■ 모름/무응답 (8) | | 38.5 | 24.3 | 62.7 | 37.3 | .0 | 37.3 | 100.0 |

표43. '남북관계 개선' 과 '한미공조' 중 중요한 것

문) ○○님은 '남북관계 개선' 과 '한미공조' 중 어느 것이 더 중요하다고 생각하십니까?

| | 사례수 | 남북관계 개선 | 한미공조 | 똑같이 중요하다 | 모름/무응답 | 계 |
|--|--------|---------|------|----------|--------|-------|
| | | % | % | % | % | % |
| ■ 전성남 여연령 19~29세 대 40대 이상 교육수준 중졸 고대 재직 업 농/수/축산 자영 블루 화이트 전업 학생/무직/기타 | (1202) | 39.0 | 19.0 | 41.8 | .2 | 100.0 |
| ■ 체별 자별 세대 이 상 준 별 이 하 졸 이상 업 | (605) | 39.2 | 22.4 | 38.0 | .3 | 100.0 |
| ■ 자별 세대 이 상 준 별 이 하 졸 이상 업 | (597) | 38.7 | 15.6 | 45.7 | .0 | 100.0 |
| ■ 19~29세 대 40대 이상 교육수준 중졸 고대 재직 업 | (305) | 35.9 | 20.8 | 42.6 | .7 | 100.0 |
| ■ 30대 40대 이상 교육수준 중졸 고대 재직 업 | (312) | 41.0 | 18.9 | 40.1 | .0 | 100.0 |
| ■ 40대 50대 이상 교육수준 중졸 고대 재직 업 | (305) | 44.8 | 16.6 | 38.6 | .0 | 100.0 |
| ■ 50대 이상 교육수준 중졸 고대 재직 업 | (280) | 33.7 | 19.9 | 46.4 | .0 | 100.0 |
| ■ 중졸 이 하 졸 이상 업 | (131) | 37.1 | 14.5 | 48.5 | .0 | 100.0 |
| ■ 고대 재직 업 | (490) | 37.2 | 21.6 | 41.2 | .0 | 100.0 |
| ■ 대재 직 업 | (581) | 40.9 | 17.9 | 40.9 | .4 | 100.0 |
| ■ 농/수/축산 자영 블루 화이트 전업 학생/무직/기타 | (26) | 50.0 | 15.4 | 34.6 | .0 | 100.0 |
| ■ 자영 업 블루 화이트 전업 학생/무직/기타 | (259) | 35.7 | 18.9 | 45.4 | .0 | 100.0 |
| ■ 블루 칼라 화이트 칼라 전업 주부 학생/무직/기타 | (250) | 40.2 | 20.5 | 39.3 | .0 | 100.0 |
| ■ 화이트 칼라 전업 주부 학생/무직/기타 | (228) | 40.8 | 17.6 | 41.6 | .0 | 100.0 |
| ■ 전업 주부 학생/무직/기타 | (247) | 37.9 | 19.0 | 43.1 | .0 | 100.0 |
| ■ 학생/무직/기타 | (191) | 39.4 | 19.4 | 40.0 | 1.1 | 100.0 |
| ■ 가구소득수준 200만원 미만 200~299만원 300~399만원 400만원 이상 모름/무응답 | (224) | 40.6 | 18.8 | 40.6 | .0 | 100.0 |
| ■ 200만원 미만 200~299만원 300~399만원 400만원 이상 | (353) | 41.6 | 19.6 | 38.8 | .0 | 100.0 |
| ■ 300~399만원 400만원 이상 | (352) | 39.7 | 21.1 | 39.2 | .0 | 100.0 |
| ■ 400만원 이상 | (268) | 33.6 | 15.7 | 49.9 | .8 | 100.0 |
| ■ 모름/무응답 | (5) | 21.1 | 19.4 | 59.5 | .0 | 100.0 |
| ■ 지수 중 호 영 강 제 정치 적 성 정보 수 교 불 기 천 기 종교 없음 모름/무응답 | (592) | 35.2 | 19.7 | 44.7 | .4 | 100.0 |
| ■ 수도 부 남 영 강 제 정치 적 성 정보 수 교 불 기 천 기 종교 없음 | (118) | 42.4 | 13.6 | 44.1 | .0 | 100.0 |
| ■ 호 부 남 영 강 제 정치 적 성 정보 수 교 불 기 천 기 종교 없음 | (119) | 47.1 | 13.4 | 39.5 | .0 | 100.0 |
| ■ 영 강 제 정치 적 성 정보 수 교 불 기 천 기 종교 없음 | (324) | 40.4 | 21.9 | 37.7 | .0 | 100.0 |
| ■ 강 제 정치 적 성 정보 수 교 불 기 천 기 종교 없음 | (36) | 36.1 | 19.4 | 44.4 | .0 | 100.0 |
| ■ 제 정치 적 성 정보 수 교 불 기 천 기 종교 없음 | (13) | 76.9 | 15.4 | 7.7 | .0 | 100.0 |
| ■ 정치 적 성 정보 수 교 불 기 천 기 종교 없음 | (298) | 46.2 | 17.2 | 36.6 | .0 | 100.0 |
| ■ 정보 수 교 불 기 천 기 종교 없음 | (581) | 39.7 | 17.1 | 42.8 | .4 | 100.0 |
| ■ 수 교 불 기 천 기 종교 없음 | (323) | 30.9 | 24.1 | 45.0 | .0 | 100.0 |
| ■ 불 기 천 기 종교 없음 | (300) | 40.9 | 18.6 | 40.5 | .0 | 100.0 |
| ■ 기 천 기 종교 없음 | (283) | 36.6 | 18.9 | 44.5 | .0 | 100.0 |
| ■ 천 기 종교 없음 | (95) | 40.0 | 24.3 | 33.5 | 2.2 | 100.0 |
| ■ 기 종교 없음 | (8) | 87.6 | .0 | 12.4 | .0 | 100.0 |
| ■ 종교 없음 | (508) | 38.0 | 18.8 | 43.2 | .0 | 100.0 |
| ■ 모름/무응답 | (8) | 50.8 | 12.6 | 36.6 | .0 | 100.0 |

표44-1. 주요 사건의 사회적 영향 평가 - ㉠ 4.19

문) ○○님은 다음 사건들이 우리 사회에 미친 영향이 얼마나 긍정적이라고
 혹은 부정적이라고 평가하십니까?
 ㉠ 4.19

| | 사례수 | ① | ② | ①+② | ③ | ④ | ③+④ | 잘 모름 | 계 |
|-----------|--------|-----------|------------|-------|------------|-----------|------|------|-------|
| | | 매우 긍정적 | 대체로 긍정적 | | 대체로 부정적 | 매우 부정적 | | | |
| | | % | % | % | % | % | % | % | % |
| 전체 | (1203) | 19.3 | 46.0 | 65.3 | 13.5 | 3.2 | 16.8 | 17.9 | 100.0 |
| 성별 | | | | | | | | | |
| 남 | (606) | 24.6 | 46.4 | 71.0 | 12.9 | 2.6 | 15.5 | 13.5 | 100.0 |
| 여 | (597) | 14.0 | 45.6 | 59.5 | 14.2 | 3.8 | 18.0 | 22.5 | 100.0 |
| 연령 | | | | | | | | | |
| 19~29 | (305) | 16.9 | 37.3 | 54.2 | 15.8 | 3.9 | 19.8 | 26.0 | 100.0 |
| 30 | (313) | 19.0 | 46.0 | 65.1 | 14.0 | 3.2 | 17.2 | 17.7 | 100.0 |
| 40 | (305) | 23.0 | 51.5 | 74.5 | 11.4 | 3.6 | 15.0 | 10.5 | 100.0 |
| 50대 이상 | (280) | 18.3 | 49.3 | 67.6 | 12.8 | 2.1 | 14.9 | 17.5 | 100.0 |
| 교육수준 | | | | | | | | | |
| 중졸 이하 | (131) | 12.8 | 43.2 | 56.0 | 15.1 | 3.7 | 18.9 | 25.1 | 100.0 |
| 고졸 | (491) | 15.0 | 52.2 | 67.2 | 13.4 | 2.0 | 15.4 | 17.4 | 100.0 |
| 대졸 이상 | (581) | 24.5 | 41.3 | 65.8 | 13.3 | 4.1 | 17.4 | 16.7 | 100.0 |
| 직업 | | | | | | | | | |
| 농/수/축산업 | (26) | 15.4 | 30.8 | 46.2 | 7.7 | 3.8 | 11.5 | 42.3 | 100.0 |
| 자영업 | (260) | 26.0 | 49.4 | 75.4 | 9.9 | 1.2 | 11.1 | 13.5 | 100.0 |
| 블루칼라 | (250) | 17.9 | 49.3 | 67.2 | 13.6 | 2.8 | 16.4 | 16.5 | 100.0 |
| 화이트칼라 | (228) | 21.1 | 50.9 | 72.0 | 9.6 | 2.6 | 12.2 | 15.8 | 100.0 |
| 전업주부 | (247) | 10.0 | 48.4 | 58.4 | 18.5 | 4.4 | 22.9 | 18.6 | 100.0 |
| 학생/무직/기타 | (191) | 22.8 | 29.9 | 52.7 | 17.4 | 5.8 | 23.2 | 24.1 | 100.0 |
| 가구소득수준 | | | | | | | | | |
| 200만원 미만 | (224) | 18.8 | 41.9 | 60.7 | 12.9 | 3.5 | 16.4 | 22.9 | 100.0 |
| 200~299만원 | (353) | 19.2 | 46.6 | 65.8 | 16.1 | 3.7 | 19.8 | 14.5 | 100.0 |
| 300~399만원 | (352) | 17.9 | 49.7 | 67.6 | 11.9 | 2.5 | 14.5 | 17.9 | 100.0 |
| 400만원 이상 | (268) | 21.9 | 43.0 | 64.9 | 13.0 | 3.4 | 16.4 | 18.7 | 100.0 |
| 모름/무응답 | (5) | 21.1 | 78.9 | 100.0 | .0 | .0 | .0 | .0 | 100.0 |
| 지역별 | | | | | | | | | |
| 수도권 | (593) | 22.5 | 46.5 | 69.1 | 13.0 | 2.7 | 15.6 | 15.3 | 100.0 |
| 중부권 | (118) | 18.6 | 44.1 | 62.7 | 13.6 | 3.4 | 16.9 | 20.3 | 100.0 |
| 호남권 | (119) | 22.7 | 46.2 | 68.9 | 9.2 | 2.5 | 11.8 | 19.3 | 100.0 |
| 영남권 | (324) | 12.0 | 45.1 | 57.1 | 17.0 | 4.3 | 21.3 | 21.6 | 100.0 |
| 강원권 | (36) | 22.2 | 52.8 | 75.0 | 5.6 | 5.6 | 11.1 | 13.9 | 100.0 |
| 제주 | (13) | 23.1 | 38.5 | 61.5 | 15.4 | .0 | 15.4 | 23.1 | 100.0 |
| 정치적성향 | | | | | | | | | |
| 진보 | (299) | 29.4 | 43.8 | 73.2 | 10.7 | 2.3 | 13.0 | 13.8 | 100.0 |
| 중도 | (581) | 15.2 | 49.4 | 64.7 | 13.4 | 3.2 | 16.7 | 18.7 | 100.0 |
| 보수 | (323) | 17.4 | 41.7 | 59.1 | 16.4 | 4.0 | 20.4 | 20.5 | 100.0 |
| 종교 | | | | | | | | | |
| 불교 | (300) | 16.5 | 49.1 | 65.7 | 15.6 | 3.6 | 19.3 | 15.0 | 100.0 |
| 기독교 | (283) | 23.3 | 45.3 | 68.6 | 11.3 | 4.2 | 15.5 | 15.9 | 100.0 |
| 천주교 | (95) | 27.3 | 36.8 | 64.1 | 12.6 | 2.1 | 14.8 | 21.1 | 100.0 |
| 기타 | (8) | 12.4 | 75.1 | 87.6 | .0 | .0 | .0 | 12.4 | 100.0 |
| 종교 없음 | (509) | 17.3 | 46.3 | 63.6 | 13.5 | 2.6 | 16.1 | 20.3 | 100.0 |
| 모름/무응답 | (8) | 25.8 | 12.3 | 38.1 | 37.3 | 12.3 | 49.6 | 12.3 | 100.0 |

표44-2. 주요 사건의 사회적 영향 평가 - ㉠ 5.16

문) ○○님은 다음 사건들이 우리 사회에 미친 영향이 얼마나 긍정적이라고
 혹은 부정적이라고 평가하십니까?
 ㉠ 5.16

| | 사례수 | ① | ② | ①+② | ③ | ④ | ③+④ | 잘 모름 | 계 |
|-------------|--------|-----------|------------|-------|------------|-----------|------|------|-------|
| | | 매우 긍정적 | 대체로 긍정적 | % | 대체로 부정적 | 매우 부정적 | % | | |
| 전체 | (1203) | 9.2 | 37.8 | 47.1 | 23.4 | 9.0 | 32.4 | 20.5 | 100.0 |
| 성별 | | | | | | | | | |
| ■ 남성 | (606) | 11.8 | 37.4 | 49.2 | 25.7 | 9.3 | 35.0 | 15.8 | 100.0 |
| ■ 여성 | (597) | 6.6 | 38.3 | 45.0 | 21.1 | 8.7 | 29.7 | 25.3 | 100.0 |
| 연령 | | | | | | | | | |
| ■ 19~29세 | (305) | 4.6 | 31.4 | 36.0 | 22.1 | 11.5 | 33.7 | 30.3 | 100.0 |
| ■ 30~39세 | (313) | 13.0 | 34.9 | 47.8 | 23.3 | 6.4 | 29.7 | 22.5 | 100.0 |
| ■ 40~49세 | (305) | 9.8 | 43.8 | 53.6 | 25.4 | 10.8 | 36.2 | 10.2 | 100.0 |
| ■ 50대 이상 | (280) | 9.4 | 41.8 | 51.2 | 22.7 | 7.1 | 29.9 | 18.9 | 100.0 |
| 교육수준 | | | | | | | | | |
| ■ 고졸 이하 | (131) | 3.8 | 41.6 | 45.4 | 22.7 | 6.8 | 29.5 | 25.1 | 100.0 |
| ■ 대졸 이상 | (491) | 9.4 | 40.9 | 50.3 | 23.6 | 6.1 | 29.7 | 20.0 | 100.0 |
| 직업 | | | | | | | | | |
| ■ 재직 | (581) | 10.3 | 34.5 | 44.8 | 23.4 | 11.9 | 35.3 | 19.9 | 100.0 |
| ■ 퇴직/무직/기타 | (26) | 15.4 | 26.9 | 42.3 | 11.5 | 7.7 | 19.2 | 38.5 | 100.0 |
| 산업 | | | | | | | | | |
| ■ 농/수/축산업 | (260) | 13.7 | 39.9 | 53.6 | 22.1 | 11.2 | 33.3 | 13.1 | 100.0 |
| ■ 자영업 | (250) | 8.2 | 42.5 | 50.7 | 25.2 | 3.2 | 28.4 | 20.9 | 100.0 |
| ■ 블루칼라 | (228) | 9.6 | 37.0 | 46.6 | 24.4 | 10.5 | 34.9 | 18.5 | 100.0 |
| ■ 화이트칼라 | (247) | 7.6 | 41.1 | 48.7 | 22.6 | 8.0 | 30.7 | 20.6 | 100.0 |
| ■ 전업주부 | (191) | 5.3 | 27.3 | 32.6 | 24.3 | 13.2 | 37.4 | 30.0 | 100.0 |
| 가구소득수준 | | | | | | | | | |
| ■ 학생/무직/기타 | (224) | 6.2 | 37.0 | 43.2 | 21.4 | 10.3 | 31.7 | 25.1 | 100.0 |
| ■ 200만원 미만 | (353) | 11.5 | 41.0 | 52.5 | 25.4 | 7.1 | 32.5 | 15.0 | 100.0 |
| ■ 200~299만원 | (352) | 8.4 | 39.3 | 47.7 | 21.8 | 8.3 | 30.1 | 22.2 | 100.0 |
| ■ 300~399만원 | (268) | 9.6 | 31.8 | 41.4 | 25.0 | 11.6 | 36.5 | 22.1 | 100.0 |
| ■ 400만원 이상 | (5) | 21.1 | 78.9 | 100.0 | .0 | .0 | .0 | .0 | 100.0 |
| 모름/무응답 | | | | | | | | | |
| ■ 지수연도별 | (593) | 9.4 | 40.9 | 50.3 | 23.7 | 7.4 | 31.2 | 18.5 | 100.0 |
| ■ 중부권 | (118) | 9.3 | 43.2 | 52.5 | 17.8 | 10.2 | 28.0 | 19.5 | 100.0 |
| ■ 호남권 | (119) | 10.1 | 27.7 | 37.8 | 21.0 | 14.3 | 35.3 | 26.9 | 100.0 |
| ■ 영남권 | (324) | 8.3 | 35.5 | 43.8 | 25.6 | 8.6 | 34.3 | 21.9 | 100.0 |
| ■ 강릉원주 | (36) | 13.9 | 30.6 | 44.4 | 25.0 | 8.3 | 33.3 | 22.2 | 100.0 |
| ■ 제주 | (13) | .0 | 23.1 | 23.1 | 23.1 | 30.8 | 53.8 | 23.1 | 100.0 |
| 정치적성향 | | | | | | | | | |
| ■ 진보 | (299) | 12.0 | 34.2 | 46.2 | 24.7 | 13.7 | 38.4 | 15.4 | 100.0 |
| ■ 중도 | (581) | 7.1 | 39.5 | 46.6 | 23.7 | 7.4 | 31.1 | 22.3 | 100.0 |
| ■ 보수 | (323) | 10.4 | 38.3 | 48.8 | 21.7 | 7.5 | 29.2 | 22.0 | 100.0 |
| 종교 | | | | | | | | | |
| ■ 불교 | (300) | 8.9 | 39.9 | 48.8 | 27.2 | 6.6 | 33.8 | 17.4 | 100.0 |
| ■ 기독교 | (283) | 12.9 | 38.9 | 51.9 | 18.4 | 11.3 | 29.7 | 18.4 | 100.0 |
| ■ 천주교 | (95) | 8.4 | 28.5 | 36.9 | 26.2 | 10.5 | 36.7 | 26.4 | 100.0 |
| ■ 기타 | (8) | .0 | 50.2 | 50.2 | 12.4 | 12.4 | 24.9 | 24.9 | 100.0 |
| ■ 종교 없음 | (509) | 7.6 | 38.0 | 45.6 | 23.2 | 8.7 | 31.9 | 22.5 | 100.0 |
| 모름/무응답 | (8) | 12.0 | 12.3 | 24.3 | 49.6 | 13.9 | 63.4 | 12.3 | 100.0 |

표44-3. 주요 사건의 사회적 영향 평가 - ㉔ 10월유신

문) ○○님은 다음 사건들이 우리 사회에 미친 영향이 얼마나 긍정적이라고
 혹은 부정적이라고 평가하십니까?
 ㉔ 10월유신

| | 사례수 | ① | ② | ①+② | ③ | ④ | ③+④ | 잘 모름 | 계 |
|-----------|--------|-----------|------------|------|------------|-----------|------|------|-------|
| | | 매우 긍정적 | 대체로 긍정적 | % | 대체로 부정적 | 매우 부정적 | % | | |
| 전체 | (1203) | 5.9 | 28.9 | 34.8 | 31.2 | 10.9 | 42.1 | 23.1 | 100.0 |
| 성별 | | | | | | | | | |
| 남 | (606) | 5.7 | 30.1 | 35.8 | 33.3 | 13.6 | 46.9 | 17.3 | 100.0 |
| 여 | (597) | 6.0 | 27.7 | 33.7 | 29.1 | 8.2 | 37.3 | 29.0 | 100.0 |
| 연령 | | | | | | | | | |
| 19~29세 | (305) | 4.3 | 23.5 | 27.8 | 24.1 | 12.2 | 36.3 | 35.9 | 100.0 |
| 30~39세 | (313) | 9.2 | 29.4 | 38.6 | 31.2 | 8.7 | 39.8 | 21.6 | 100.0 |
| 40~49세 | (305) | 5.2 | 30.3 | 35.5 | 35.6 | 13.5 | 49.1 | 15.4 | 100.0 |
| 50대 이상 | (280) | 4.6 | 32.7 | 37.3 | 34.2 | 9.3 | 43.4 | 19.3 | 100.0 |
| 교육수준 | | | | | | | | | |
| 고졸 이하 | (131) | 6.1 | 33.3 | 39.4 | 26.3 | 6.8 | 33.1 | 27.4 | 100.0 |
| 대졸 이상 | (491) | 5.2 | 33.4 | 38.6 | 32.8 | 7.1 | 39.9 | 21.5 | 100.0 |
| 직업 | (581) | 6.4 | 24.1 | 30.4 | 31.0 | 15.0 | 46.0 | 23.5 | 100.0 |
| 농/수/축산업 | (26) | 7.7 | 23.1 | 30.8 | 19.2 | 11.5 | 30.8 | 38.5 | 100.0 |
| 자영업 | (260) | 8.7 | 32.0 | 40.7 | 33.1 | 10.8 | 43.8 | 15.5 | 100.0 |
| 블루칼라 | (250) | 6.7 | 27.2 | 33.9 | 37.2 | 6.8 | 44.0 | 22.0 | 100.0 |
| 화이트칼라 | (228) | 5.7 | 29.1 | 34.8 | 29.2 | 15.8 | 45.0 | 20.2 | 100.0 |
| 전업주부 | (247) | 4.0 | 32.3 | 36.3 | 31.8 | 7.7 | 39.4 | 24.3 | 100.0 |
| 학생/무직/기타 | (191) | 3.2 | 23.2 | 26.4 | 24.2 | 14.7 | 38.9 | 34.7 | 100.0 |
| 가구소득수준 | | | | | | | | | |
| 200만원 미만 | (224) | 3.6 | 27.5 | 31.1 | 30.8 | 13.5 | 44.3 | 24.6 | 100.0 |
| 200~299만원 | (353) | 7.3 | 32.6 | 39.9 | 33.2 | 8.8 | 42.0 | 18.2 | 100.0 |
| 300~399만원 | (352) | 6.4 | 27.1 | 33.5 | 30.6 | 10.8 | 41.4 | 25.0 | 100.0 |
| 400만원 이상 | (268) | 4.8 | 27.0 | 31.9 | 30.0 | 11.9 | 41.9 | 26.2 | 100.0 |
| 모름/무응답 | (5) | 21.1 | 59.4 | 80.5 | 19.5 | .0 | 19.5 | .0 | 100.0 |
| 지역 | | | | | | | | | |
| 수도권 | (593) | 6.3 | 28.4 | 34.8 | 34.8 | 9.5 | 44.3 | 20.9 | 100.0 |
| 중부권 | (118) | 6.8 | 30.5 | 37.3 | 28.8 | 11.9 | 40.7 | 22.0 | 100.0 |
| 호남권 | (119) | 8.4 | 22.7 | 31.1 | 22.7 | 15.1 | 37.8 | 31.1 | 100.0 |
| 영남권 | (324) | 4.0 | 31.8 | 35.8 | 29.0 | 11.4 | 40.4 | 23.8 | 100.0 |
| 강원권 | (36) | 5.6 | 30.6 | 36.1 | 27.8 | 8.3 | 36.1 | 27.8 | 100.0 |
| 제주도 | (13) | .0 | 15.4 | 15.4 | 30.8 | 23.1 | 53.8 | 30.8 | 100.0 |
| 정치적성향 | | | | | | | | | |
| 진보 | (299) | 7.0 | 26.5 | 33.5 | 30.3 | 18.8 | 49.0 | 17.5 | 100.0 |
| 중보 | (581) | 5.1 | 31.2 | 36.3 | 30.9 | 8.2 | 39.2 | 24.5 | 100.0 |
| 보수 | (323) | 6.1 | 27.0 | 33.2 | 32.6 | 8.4 | 41.1 | 25.8 | 100.0 |
| 종교 | | | | | | | | | |
| 불교 | (300) | 6.0 | 31.7 | 37.6 | 35.0 | 9.3 | 44.4 | 18.0 | 100.0 |
| 기독교 | (283) | 6.6 | 30.1 | 36.7 | 27.9 | 12.4 | 40.2 | 23.1 | 100.0 |
| 천주교 | (95) | 6.3 | 28.5 | 34.8 | 30.4 | 12.6 | 43.0 | 22.2 | 100.0 |
| 기타 | (8) | .0 | 37.8 | 37.8 | 12.4 | 24.9 | 37.3 | 24.9 | 100.0 |
| 종교 없음 | (509) | 5.3 | 26.8 | 32.1 | 31.4 | 10.3 | 41.7 | 26.2 | 100.0 |
| 모름/무응답 | (8) | 12.0 | 12.3 | 24.3 | 24.9 | 26.2 | 51.1 | 24.6 | 100.0 |

표44-4. 주요 사건의 사회적 영향 평가 - ㉠ 광주민주화운동

문) ○○님은 다음 사건들이 우리 사회에 미친 영향이 얼마나 긍정적이라고
 혹은 부정적이라고 평가하십니까?
 ㉠ 광주민주화운동

| | 사례수 | ① | ② | ①+② | ③ | ④ | ③+④ | 잘 모름 | 계 |
|-----------|--------|-----------|------------|-------|------------|-----------|------|------|-------|
| | | 매우 긍정적 | 대체로 긍정적 | | 대체로 부정적 | 매우 부정적 | | | |
| | | % | % | % | % | % | % | % | % |
| 전체 | (1203) | 21.6 | 43.2 | 64.7 | 14.2 | 8.1 | 22.2 | 13.0 | 100.0 |
| 성별 | | | | | | | | | |
| 남 | (606) | 25.4 | 42.8 | 68.2 | 13.7 | 7.8 | 21.5 | 10.3 | 100.0 |
| 여 | (597) | 17.6 | 43.6 | 61.2 | 14.6 | 8.4 | 23.0 | 15.8 | 100.0 |
| 연령 | | | | | | | | | |
| 19~29세 | (305) | 24.7 | 42.3 | 67.1 | 10.2 | 5.9 | 16.1 | 16.8 | 100.0 |
| 30~39세 | (313) | 26.0 | 42.8 | 68.8 | 12.2 | 8.3 | 20.5 | 10.7 | 100.0 |
| 40~49세 | (305) | 21.6 | 45.6 | 67.2 | 16.0 | 6.5 | 22.6 | 10.2 | 100.0 |
| 50대 이상 | (280) | 13.0 | 41.9 | 54.9 | 18.7 | 11.8 | 30.5 | 14.6 | 100.0 |
| 교육수준 | | | | | | | | | |
| 중졸 이하 | (131) | 8.3 | 42.5 | 50.8 | 23.3 | 9.1 | 32.5 | 16.7 | 100.0 |
| 고졸 이상 | (491) | 18.0 | 43.7 | 61.7 | 16.1 | 9.3 | 25.4 | 12.9 | 100.0 |
| 직업 | | | | | | | | | |
| 대체로 이상 | (581) | 27.5 | 42.9 | 70.5 | 10.5 | 6.7 | 17.3 | 12.3 | 100.0 |
| 농/수/축산업 | (26) | 23.1 | 26.9 | 50.0 | 15.4 | 7.7 | 23.1 | 26.9 | 100.0 |
| 자영업 | (260) | 26.3 | 41.4 | 67.7 | 13.4 | 8.5 | 21.8 | 10.4 | 100.0 |
| 블루칼라 | (250) | 19.9 | 42.8 | 62.6 | 16.9 | 8.0 | 24.9 | 12.5 | 100.0 |
| 화이트칼라 | (228) | 23.6 | 47.4 | 71.0 | 10.5 | 7.9 | 18.4 | 10.6 | 100.0 |
| 전업주부 | (247) | 11.7 | 46.1 | 57.8 | 19.6 | 8.1 | 27.6 | 14.6 | 100.0 |
| 학생/무직/기타 | (191) | 27.4 | 39.5 | 67.0 | 8.9 | 7.8 | 16.7 | 16.3 | 100.0 |
| 가구소득수준 | | | | | | | | | |
| 200만원 미만 | (224) | 19.6 | 39.3 | 58.9 | 16.9 | 7.6 | 24.5 | 16.6 | 100.0 |
| 200~299만원 | (353) | 22.0 | 44.2 | 66.1 | 12.6 | 10.5 | 23.1 | 10.8 | 100.0 |
| 300~399만원 | (352) | 21.0 | 43.8 | 64.8 | 15.9 | 5.9 | 21.8 | 13.4 | 100.0 |
| 400만원 이상 | (268) | 23.4 | 43.7 | 67.1 | 12.0 | 8.2 | 20.2 | 12.7 | 100.0 |
| 모름/무응답 | (5) | 21.1 | 78.9 | 100.0 | .0 | .0 | .0 | .0 | 100.0 |
| 지역별 | | | | | | | | | |
| 수도권 | (593) | 23.0 | 43.6 | 66.6 | 14.8 | 5.9 | 20.7 | 12.8 | 100.0 |
| 중부권 | (118) | 22.0 | 43.2 | 65.3 | 12.7 | 11.9 | 24.6 | 10.2 | 100.0 |
| 호남권 | (119) | 42.0 | 44.5 | 86.6 | 3.4 | 2.5 | 5.9 | 7.6 | 100.0 |
| 영남권 | (324) | 10.8 | 42.9 | 53.7 | 17.9 | 12.3 | 30.2 | 16.0 | 100.0 |
| 강원권 | (36) | 22.2 | 38.9 | 61.1 | 13.9 | 11.1 | 25.0 | 13.9 | 100.0 |
| 제주권 | (13) | 30.8 | 30.8 | 61.5 | 7.7 | 7.7 | 15.4 | 23.1 | 100.0 |
| 정치적성향 | | | | | | | | | |
| 진보 | (299) | 33.0 | 38.8 | 71.8 | 12.1 | 6.7 | 18.8 | 9.4 | 100.0 |
| 중도 | (581) | 19.9 | 47.4 | 67.3 | 13.6 | 5.3 | 18.9 | 13.8 | 100.0 |
| 보수 | (323) | 13.9 | 39.7 | 53.6 | 17.3 | 14.3 | 31.5 | 14.9 | 100.0 |
| 종교 | | | | | | | | | |
| 불교 | (300) | 16.9 | 38.6 | 55.5 | 22.2 | 10.7 | 32.9 | 11.6 | 100.0 |
| 기독교 | (283) | 23.3 | 46.0 | 69.3 | 10.1 | 7.8 | 17.9 | 12.8 | 100.0 |
| 천주교 | (95) | 23.0 | 47.5 | 70.5 | 8.4 | 8.4 | 16.8 | 12.7 | 100.0 |
| 기타 | (8) | 12.4 | 62.7 | 75.1 | .0 | .0 | .0 | 24.9 | 100.0 |
| 종교 없음 | (509) | 23.2 | 43.3 | 66.4 | 12.8 | 6.9 | 19.7 | 13.9 | 100.0 |
| 모름/무응답 | (8) | 25.8 | 36.9 | 62.7 | 24.9 | .0 | 24.9 | 12.3 | 100.0 |

표44-5. 주요 사건의 사회적 영향 평가 - ㉞ 6월 항쟁(1987년)

문) ○○님은 다음 사건들이 우리 사회에 미친 영향이 얼마나 긍정적이라고
 혹은 부정적이라고 평가하십니까?
 ㉞ 6월 항쟁

| | 사례수 | ① | ② | ①+② | ③ | ④ | ③+④ | 잘 모름 | 계 |
|-----------|--------|-----------|------------|-------|------------|-----------|------|------|-------|
| | | 매우 긍정적 | 대체로 긍정적 | % | 대체로 부정적 | 매우 부정적 | % | | |
| 전체 | (1203) | 15.6 | 42.6 | 58.2 | 16.1 | 3.7 | 19.8 | 21.9 | 100.0 |
| 성별 | | | | | | | | | |
| 남 | (606) | 18.5 | 44.4 | 62.9 | 16.5 | 3.5 | 20.0 | 17.1 | 100.0 |
| 여 | (597) | 12.7 | 40.8 | 53.5 | 15.7 | 4.0 | 19.7 | 26.8 | 100.0 |
| 연령 | | | | | | | | | |
| 19~29 | (305) | 16.2 | 34.7 | 51.0 | 15.2 | 1.6 | 16.8 | 32.3 | 100.0 |
| 30 | (313) | 19.7 | 41.7 | 61.5 | 15.7 | 3.8 | 19.5 | 19.0 | 100.0 |
| 40 | (305) | 15.1 | 53.5 | 68.6 | 13.8 | 3.9 | 17.7 | 13.8 | 100.0 |
| 50대 이상 | (280) | 10.9 | 40.4 | 51.3 | 20.2 | 5.7 | 25.9 | 22.8 | 100.0 |
| 교육수준 | | | | | | | | | |
| 중졸 이하 | (131) | 6.7 | 35.6 | 42.3 | 20.5 | 4.5 | 25.0 | 32.7 | 100.0 |
| 고졸 | (491) | 12.8 | 43.3 | 56.0 | 18.3 | 4.1 | 22.3 | 21.6 | 100.0 |
| 대졸 이상 | (581) | 20.0 | 43.7 | 63.7 | 13.3 | 3.3 | 16.6 | 19.7 | 100.0 |
| 직업 | | | | | | | | | |
| 농/수/축산업 | (26) | 15.4 | 19.2 | 34.6 | 19.2 | .0 | 19.2 | 46.2 | 100.0 |
| 자영업 | (260) | 20.2 | 43.0 | 63.1 | 16.1 | 4.2 | 20.3 | 16.5 | 100.0 |
| 블루칼라 | (250) | 14.7 | 42.7 | 57.4 | 16.1 | 4.4 | 20.5 | 22.1 | 100.0 |
| 화이트칼라 | (228) | 17.1 | 47.4 | 64.5 | 14.5 | 3.0 | 17.5 | 18.0 | 100.0 |
| 전업주부 | (247) | 7.7 | 45.9 | 53.6 | 18.9 | 4.4 | 23.3 | 23.1 | 100.0 |
| 학생/무직/기타 | (191) | 19.0 | 35.3 | 54.3 | 14.2 | 2.6 | 16.8 | 28.9 | 100.0 |
| 가구소득수준 | | | | | | | | | |
| 200만원 미만 | (224) | 13.9 | 40.9 | 54.8 | 13.4 | 3.1 | 16.5 | 28.7 | 100.0 |
| 200~299만원 | (353) | 14.7 | 45.2 | 59.9 | 16.9 | 5.1 | 22.0 | 18.1 | 100.0 |
| 300~399만원 | (352) | 15.6 | 41.5 | 57.1 | 18.7 | 3.1 | 21.9 | 21.1 | 100.0 |
| 400만원 이상 | (268) | 18.2 | 41.5 | 59.7 | 14.2 | 3.3 | 17.5 | 22.8 | 100.0 |
| 모름/무응답 | (5) | 21.1 | 78.9 | 100.0 | .0 | .0 | .0 | .0 | 100.0 |
| 지역별 | | | | | | | | | |
| 수도권 | (593) | 17.5 | 43.8 | 61.3 | 15.8 | 3.5 | 19.3 | 19.4 | 100.0 |
| 중부권 | (118) | 16.1 | 48.3 | 64.4 | 12.7 | 5.9 | 18.6 | 16.9 | 100.0 |
| 호남권 | (119) | 28.6 | 40.3 | 68.9 | 6.7 | .0 | 6.7 | 24.4 | 100.0 |
| 영남권 | (324) | 7.4 | 39.8 | 47.2 | 21.0 | 4.3 | 25.3 | 27.5 | 100.0 |
| 강원권 | (36) | 8.3 | 44.4 | 52.8 | 16.7 | 8.3 | 25.0 | 22.2 | 100.0 |
| 제주 | (13) | 30.8 | 23.1 | 53.8 | 23.1 | .0 | 23.1 | 23.1 | 100.0 |
| 정치적성향 | | | | | | | | | |
| 진보 | (299) | 28.7 | 41.5 | 70.2 | 12.4 | 3.0 | 15.4 | 14.4 | 100.0 |
| 중도 | (581) | 12.4 | 46.3 | 58.6 | 15.5 | 2.9 | 18.4 | 23.0 | 100.0 |
| 보수 | (323) | 9.3 | 37.1 | 46.4 | 20.7 | 5.9 | 26.6 | 27.0 | 100.0 |
| 종교 | | | | | | | | | |
| 불교 | (300) | 12.9 | 39.9 | 52.7 | 24.0 | 4.6 | 28.6 | 18.7 | 100.0 |
| 기독교 | (283) | 17.3 | 44.9 | 62.2 | 12.3 | 4.9 | 17.2 | 20.6 | 100.0 |
| 천주교 | (95) | 21.9 | 42.2 | 64.1 | 8.4 | 4.2 | 12.7 | 23.3 | 100.0 |
| 기타 | (8) | 24.9 | 25.3 | 50.2 | 24.9 | .0 | 24.9 | 24.9 | 100.0 |
| 종교 없음 | (509) | 14.8 | 43.8 | 58.6 | 14.8 | 2.4 | 17.1 | 24.3 | 100.0 |
| 모름/무응답 | (8) | 25.8 | 12.3 | 38.1 | 24.9 | 12.3 | 37.3 | 24.6 | 100.0 |

표44-6. 주요 사건의 사회적 영향 평가 - ㉞ 남북 정상회담

문) ○○님은 다음 사건들이 우리 사회에 미친 영향이 얼마나 긍정적이라고
 혹은 부정적이라고 평가하십니까?
 ㉞ 남북정상회담

| | 사례수 | ① | ② | ①+② | ③ | ④ | ③+④ | 잘 모름 | 계 |
|-----------|--------|-----------|------------|-------|------------|-----------|------|------|-------|
| | | 매우 긍정적 | 대체로 긍정적 | | 대체로 부정적 | 매우 부정적 | | | |
| | | % | % | % | % | % | % | % | % |
| 전체 | (1203) | 20.3 | 56.8 | 77.1 | 10.1 | 2.3 | 12.4 | 10.5 | 100.0 |
| 남성 | (606) | 24.7 | 54.2 | 78.9 | 10.1 | 2.5 | 12.6 | 8.5 | 100.0 |
| 여성 | (597) | 15.9 | 59.4 | 75.3 | 10.0 | 2.2 | 12.2 | 12.6 | 100.0 |
| 연령 | | | | | | | | | |
| 19~29세 | (305) | 19.8 | 49.8 | 69.6 | 12.9 | 2.3 | 15.3 | 15.1 | 100.0 |
| 30~39세 | (313) | 21.3 | 54.3 | 75.6 | 11.2 | 2.6 | 13.7 | 10.6 | 100.0 |
| 40~49세 | (305) | 21.0 | 62.0 | 83.0 | 6.6 | 2.9 | 9.5 | 7.5 | 100.0 |
| 50대 이상 | (280) | 19.1 | 61.5 | 80.5 | 9.5 | 1.4 | 10.9 | 8.6 | 100.0 |
| 교육수준 | | | | | | | | | |
| 중졸 이하 | (131) | 13.0 | 62.1 | 75.0 | 10.5 | 2.3 | 12.8 | 12.2 | 100.0 |
| 고졸 이상 | (491) | 17.2 | 59.1 | 76.3 | 11.2 | 2.4 | 13.6 | 10.0 | 100.0 |
| 직업 | (581) | 24.6 | 53.6 | 78.2 | 9.0 | 2.3 | 11.3 | 10.5 | 100.0 |
| 농/수/축산업 | (26) | 19.2 | 57.7 | 76.9 | .0 | .0 | .0 | 23.1 | 100.0 |
| 자영업 | (260) | 26.1 | 54.0 | 80.0 | 7.6 | 3.1 | 10.7 | 9.3 | 100.0 |
| 블루칼라 | (250) | 19.9 | 56.0 | 75.9 | 12.8 | 2.0 | 14.8 | 9.3 | 100.0 |
| 화이트칼라 | (228) | 19.7 | 59.7 | 79.4 | 7.4 | 2.2 | 9.6 | 11.0 | 100.0 |
| 전업주부 | (247) | 12.9 | 62.9 | 75.8 | 12.1 | 2.0 | 14.1 | 10.1 | 100.0 |
| 학생/무직/기타 | (191) | 23.6 | 50.0 | 73.6 | 11.7 | 2.7 | 14.3 | 12.0 | 100.0 |
| 가구소득수준 | | | | | | | | | |
| 200만원 미만 | (224) | 24.1 | 49.5 | 73.6 | 11.6 | 1.3 | 12.9 | 13.4 | 100.0 |
| 200~299만원 | (353) | 17.8 | 59.6 | 77.4 | 11.6 | 2.5 | 14.1 | 8.5 | 100.0 |
| 300~399만원 | (352) | 20.1 | 56.6 | 76.7 | 9.4 | 2.5 | 11.9 | 11.4 | 100.0 |
| 400만원 이상 | (268) | 20.4 | 59.4 | 79.7 | 7.8 | 2.7 | 10.5 | 9.7 | 100.0 |
| 모름/무응답 | (5) | 40.6 | 59.4 | 100.0 | .0 | .0 | .0 | .0 | 100.0 |
| 지역 | | | | | | | | | |
| 수도권 | (593) | 18.6 | 56.2 | 74.8 | 13.0 | 2.7 | 15.7 | 9.5 | 100.0 |
| 중부권 | (118) | 22.9 | 62.7 | 85.6 | 4.2 | .8 | 5.1 | 9.3 | 100.0 |
| 영남권 | (119) | 31.1 | 52.9 | 84.0 | 6.7 | .8 | 7.6 | 8.4 | 100.0 |
| 강원권 | (324) | 16.7 | 59.9 | 76.5 | 7.7 | 2.8 | 10.5 | 13.0 | 100.0 |
| 제주권 | (36) | 27.8 | 38.9 | 66.7 | 16.7 | 2.8 | 19.4 | 13.9 | 100.0 |
| 정치적성향 | (13) | 46.2 | 38.5 | 84.6 | .0 | .0 | .0 | 15.4 | 100.0 |
| 진보 | (299) | 33.1 | 52.5 | 85.6 | 6.7 | 1.7 | 8.4 | 6.0 | 100.0 |
| 중보 | (581) | 18.2 | 57.7 | 75.8 | 10.0 | 1.7 | 11.7 | 12.4 | 100.0 |
| 보수 | (323) | 12.4 | 59.1 | 71.5 | 13.3 | 4.0 | 17.3 | 11.2 | 100.0 |
| 종교 | | | | | | | | | |
| 불교 | (300) | 19.5 | 56.5 | 76.0 | 11.6 | 2.3 | 14.0 | 10.0 | 100.0 |
| 기독교 | (283) | 21.9 | 55.2 | 77.1 | 8.8 | 2.1 | 10.9 | 12.0 | 100.0 |
| 천주교 | (95) | 20.9 | 62.2 | 83.1 | 6.4 | 4.2 | 10.6 | 6.3 | 100.0 |
| 기타 | (8) | 37.8 | 37.3 | 75.1 | 12.4 | .0 | 12.4 | 12.4 | 100.0 |
| 종교 없음 | (509) | 19.5 | 57.2 | 76.7 | 10.5 | 2.0 | 12.4 | 10.9 | 100.0 |
| 모름/무응답 | (8) | 25.8 | 49.2 | 75.1 | 12.6 | 12.3 | 24.9 | .0 | 100.0 |

표45. 박정희 전 대통령 업적 평가

문) ○○님은 박정희 전 대통령의 업적을 얼마나 긍정적 또는 부정적으로 평가하십니까?

| | 사례수 | ① | ② | ①+② | ③ | ④ | ③+④ | 잘 모름 | 계 |
|---|-----|--------|---------|-------|---------|--------|------|------|-------|
| | | 매우 긍정적 | 대체로 긍정적 | | 대체로 부정적 | 매우 부정적 | | | |
| | | % | % | % | % | % | % | % | % |
| ■ 전 체 (1203) | | 31.0 | 48.9 | 79.8 | 11.2 | 2.7 | 13.8 | 6.3 | 100.0 |
| ■ 남 자 (606) | | 33.6 | 47.2 | 80.7 | 11.6 | 3.3 | 14.9 | 4.3 | 100.0 |
| ■ 여 자 (597) | | 28.3 | 50.6 | 78.9 | 10.7 | 2.0 | 12.7 | 8.4 | 100.0 |
| ■ 연 령 19~29 세 (305) | | 15.5 | 46.6 | 62.1 | 18.5 | 6.2 | 24.8 | 13.2 | 100.0 |
| ■ 30 대 (313) | | 23.6 | 58.2 | 81.8 | 10.2 | 1.3 | 11.5 | 6.7 | 100.0 |
| ■ 40 대 (305) | | 38.0 | 47.9 | 85.9 | 8.5 | 2.7 | 11.2 | 2.9 | 100.0 |
| ■ 50대 이 상 (280) | | 48.5 | 42.0 | 90.5 | 7.1 | .4 | 7.4 | 2.1 | 100.0 |
| ■ 고 등 이 상 (131) | | 56.1 | 34.1 | 90.2 | 6.8 | .8 | 7.5 | 2.3 | 100.0 |
| ■ 중 졸 이 하 (491) | | 31.7 | 51.3 | 83.0 | 8.6 | 2.5 | 11.1 | 5.9 | 100.0 |
| ■ 고 졸 이 상 (581) | | 24.6 | 50.2 | 74.8 | 14.3 | 3.3 | 17.6 | 7.6 | 100.0 |
| ■ 직 업 농/수/축 산 업 (26) | | 61.5 | 30.8 | 92.3 | .0 | 7.7 | 7.7 | .0 | 100.0 |
| ■ 자 영 업 (260) | | 37.9 | 45.6 | 83.5 | 10.3 | 3.1 | 13.4 | 3.0 | 100.0 |
| ■ 블루 칼라 (250) | | 31.9 | 49.6 | 81.5 | 9.6 | 1.6 | 11.2 | 7.2 | 100.0 |
| ■ 화이트 칼라 (228) | | 27.1 | 51.4 | 78.5 | 12.3 | 2.2 | 14.5 | 7.0 | 100.0 |
| ■ 전 업 주 부 (247) | | 34.1 | 52.5 | 86.6 | 7.3 | .8 | 8.1 | 5.3 | 100.0 |
| ■ 학생/무직/기타 (191) | | 16.7 | 47.0 | 63.7 | 19.5 | 5.8 | 25.3 | 11.0 | 100.0 |
| ■ 가 구 소 득 수 준 200만원 미 만 (224) | | 36.5 | 37.9 | 74.4 | 11.2 | 6.4 | 17.6 | 8.1 | 100.0 |
| ■ 200~299만원 (353) | | 33.4 | 49.0 | 82.4 | 9.1 | 1.4 | 10.5 | 7.1 | 100.0 |
| ■ 300~399만원 (352) | | 26.3 | 57.2 | 83.5 | 8.5 | 1.4 | 9.9 | 6.5 | 100.0 |
| ■ 400만원 이 상 (268) | | 29.1 | 46.6 | 75.7 | 17.5 | 3.0 | 20.5 | 3.7 | 100.0 |
| ■ 모 르 / 무 응 답 (5) | | 39.4 | 60.6 | 100.0 | .0 | .0 | .0 | .0 | 100.0 |
| ■ 지 역 별 지 수 중 호 영 강 체 정 진 중 도 불 기 천 기 종 교 모 르 / 무 응 답 (593) | | 26.5 | 51.6 | 78.1 | 14.4 | 2.1 | 16.4 | 5.4 | 100.0 |
| ■ 호 영 강 체 정 진 중 도 불 기 천 기 종 교 모 르 / 무 응 답 (118) | | 39.8 | 45.8 | 85.6 | 7.6 | 1.7 | 9.3 | 5.1 | 100.0 |
| ■ 호 영 강 체 정 진 중 도 불 기 천 기 종 교 모 르 / 무 응 답 (119) | | 15.1 | 53.8 | 68.9 | 16.8 | 7.6 | 24.4 | 6.7 | 100.0 |
| ■ 호 영 강 체 정 진 중 도 불 기 천 기 종 교 모 르 / 무 응 답 (324) | | 41.0 | 42.9 | 84.0 | 5.2 | 1.9 | 7.1 | 9.0 | 100.0 |
| ■ 호 영 강 체 정 진 중 도 불 기 천 기 종 교 모 르 / 무 응 답 (36) | | 36.1 | 55.6 | 91.7 | 2.8 | 2.8 | 5.6 | 2.8 | 100.0 |
| ■ 호 영 강 체 정 진 중 도 불 기 천 기 종 교 모 르 / 무 응 답 (13) | | 30.8 | 38.5 | 69.2 | 15.4 | 15.4 | 30.8 | .0 | 100.0 |
| ■ 정 진 중 도 불 기 천 기 종 교 모 르 / 무 응 답 (299) | | 26.0 | 47.9 | 73.9 | 17.4 | 3.7 | 21.1 | 5.1 | 100.0 |
| ■ 정 진 중 도 불 기 천 기 종 교 모 르 / 무 응 답 (581) | | 26.4 | 52.4 | 78.8 | 11.0 | 2.4 | 13.4 | 7.7 | 100.0 |
| ■ 정 진 중 도 불 기 천 기 종 교 모 르 / 무 응 답 (323) | | 43.7 | 43.5 | 87.2 | 5.6 | 2.2 | 7.8 | 4.9 | 100.0 |
| ■ 불 기 천 기 종 교 모 르 / 무 응 답 (300) | | 44.1 | 43.0 | 87.1 | 6.6 | 2.3 | 8.9 | 4.0 | 100.0 |
| ■ 불 기 천 기 종 교 모 르 / 무 응 답 (283) | | 28.7 | 51.4 | 80.2 | 10.0 | 2.1 | 12.1 | 7.7 | 100.0 |
| ■ 불 기 천 기 종 교 모 르 / 무 응 답 (95) | | 22.1 | 55.8 | 77.9 | 13.7 | 5.3 | 18.9 | 3.2 | 100.0 |
| ■ 불 기 천 기 종 교 모 르 / 무 응 답 (8) | | 24.9 | 50.2 | 75.1 | 12.4 | 12.4 | 24.9 | .0 | 100.0 |
| ■ 불 기 천 기 종 교 모 르 / 무 응 답 (509) | | 26.3 | 50.0 | 76.3 | 13.8 | 2.4 | 16.2 | 7.5 | 100.0 |
| ■ 불 기 천 기 종 교 모 르 / 무 응 답 (8) | | 24.3 | 24.6 | 48.9 | 24.9 | 13.9 | 38.8 | 12.3 | 100.0 |

표46-1. 사회문제의 심각성 평가 - ㉠ 빈부격차

문) ○○님은 오늘날 우리 사회에서 다음과 같은 문제들이 얼마나 심각하다고 생각하십니까? 혹은 심각하지 않다고 생각하십니까?
 ㉠ 빈부격차

| | 사례수 | ① | ② | ①+② | ③ | ④ | ③+④ | 계 |
|--|--------|------------|------------|-------|------------------|------------------|------|-------|
| | | 매우 심각하다 | 약간 심각하다 | | 별로 심각하지 않다 | 전혀 심각하지 않다 | | |
| | | % | % | % | % | % | % | % |
| ■ 전 체 ■ 성 남 여 연 령 19~29 세 대 30 대 40 대 50대 이상 | (1203) | 62.4 | 35.7 | 98.1 | 1.6 | .3 | 1.9 | 100.0 |
| ■ 자 별 ■ 자 세 대 연 령 19~29 세 대 30 대 40 대 50대 이상 | (606) | 61.9 | 35.6 | 97.5 | 1.8 | .7 | 2.5 | 100.0 |
| ■ 연 령 ■ 19~29 세 대 30 대 40 대 50대 이상 | (597) | 62.9 | 35.7 | 98.7 | 1.3 | .0 | 1.3 | 100.0 |
| ■ 세 대 ■ 19~29 세 대 30 대 40 대 50대 이상 | (305) | 57.5 | 39.2 | 96.7 | 2.3 | 1.0 | 3.3 | 100.0 |
| ■ 대 ■ 30 대 40 대 50대 이상 | (313) | 59.0 | 39.1 | 98.1 | 1.6 | .3 | 1.9 | 100.0 |
| ■ 대 ■ 40 대 50대 이상 | (305) | 65.2 | 33.1 | 98.3 | 1.7 | .0 | 1.7 | 100.0 |
| ■ 50대 이상 ■ 교육 수준 중졸 이상 고졸 이상 대재 이상 | (280) | 68.4 | 30.8 | 99.3 | .7 | .0 | .7 | 100.0 |
| ■ 중졸 이상 ■ 고졸 이상 대재 이상 | (131) | 74.3 | 25.7 | 100.0 | .0 | .0 | .0 | 100.0 |
| ■ 고졸 이상 ■ 대재 이상 | (491) | 59.9 | 36.6 | 96.5 | 2.7 | .8 | 3.5 | 100.0 |
| ■ 대재 이상 ■ 직 업 농/수/축산업 자 영 업 블루칼라 화이트칼라 전업 주부 학생/무직/기타 | (581) | 61.8 | 37.2 | 99.0 | 1.0 | .0 | 1.0 | 100.0 |
| ■ 농/수/축산업 ■ 자 영 업 블루칼라 화이트칼라 전업 주부 학생/무직/기타 | (26) | 69.2 | 30.8 | 100.0 | .0 | .0 | .0 | 100.0 |
| ■ 자 영 업 ■ 블루칼라 화이트칼라 전업 주부 학생/무직/기타 | (260) | 63.6 | 35.6 | 99.2 | .8 | .0 | .8 | 100.0 |
| ■ 블루칼라 ■ 화이트칼라 전업 주부 학생/무직/기타 | (250) | 61.2 | 35.2 | 96.4 | 2.4 | 1.2 | 3.6 | 100.0 |
| ■ 화이트칼라 ■ 전업 주부 학생/무직/기타 | (228) | 65.2 | 31.7 | 96.9 | 2.7 | .4 | 3.1 | 100.0 |
| ■ 전업 주부 ■ 학생/무직/기타 | (247) | 63.7 | 35.5 | 99.2 | .8 | .0 | .8 | 100.0 |
| ■ 학생/무직/기타 ■ 가구 소득 수준 200만원 미만 200~299만원 300~399만원 400만원 이상 모름/무응답 | (191) | 56.3 | 42.1 | 98.4 | 1.6 | .0 | 1.6 | 100.0 |
| ■ 가구 소득 수준 ■ 200만원 미만 200~299만원 300~399만원 400만원 이상 모름/무응답 | (224) | 67.4 | 30.3 | 97.7 | 1.8 | .4 | 2.3 | 100.0 |
| ■ 200만원 미만 ■ 200~299만원 300~399만원 400만원 이상 모름/무응답 | (353) | 65.2 | 34.2 | 99.4 | .6 | .0 | .6 | 100.0 |
| ■ 200~299만원 ■ 300~399만원 400만원 이상 모름/무응답 | (352) | 58.5 | 39.8 | 98.3 | 1.2 | .6 | 1.7 | 100.0 |
| ■ 300~399만원 ■ 400만원 이상 모름/무응답 | (324) | 58.5 | 39.8 | 98.3 | 1.2 | .6 | 1.7 | 100.0 |
| ■ 400만원 이상 ■ 모름/무응답 | (268) | 59.6 | 36.7 | 96.2 | 3.4 | .4 | 3.8 | 100.0 |
| ■ 모름/무응답 ■ 지 역 수도권 중부권 영남권 강원권 제주 | (5) | 60.5 | 39.5 | 100.0 | .0 | .0 | .0 | 100.0 |
| ■ 지역 ■ 수도권 중부권 영남권 강원권 제주 | (593) | 58.9 | 39.2 | 98.1 | 1.7 | .2 | 1.9 | 100.0 |
| ■ 수도권 ■ 중부권 영남권 강원권 제주 | (118) | 72.0 | 23.7 | 95.8 | 2.5 | 1.7 | 4.2 | 100.0 |
| ■ 중부권 ■ 영남권 강원권 제주 | (119) | 66.4 | 32.8 | 99.2 | .8 | .0 | .8 | 100.0 |
| ■ 영남권 ■ 강원권 제주 | (324) | 64.2 | 34.6 | 98.8 | .9 | .3 | 1.2 | 100.0 |
| ■ 강원권 ■ 제주 | (36) | 58.3 | 38.9 | 97.2 | 2.8 | .0 | 2.8 | 100.0 |
| ■ 제주 ■ 정치 적 성 향 진보 적 중도 적 보수 적 | (13) | 61.5 | 30.8 | 92.3 | 7.7 | .0 | 7.7 | 100.0 |
| ■ 정치 적 성 향 ■ 진보 적 중도 적 보수 적 | (299) | 66.1 | 33.2 | 99.3 | .7 | .0 | .7 | 100.0 |
| ■ 진보 적 ■ 중도 적 보수 적 | (581) | 59.2 | 38.0 | 97.2 | 2.3 | .5 | 2.8 | 100.0 |
| ■ 중도 적 ■ 보수 적 | (323) | 64.7 | 33.7 | 98.5 | 1.2 | .3 | 1.5 | 100.0 |
| ■ 보수 적 ■ 불 교 기 천 기 중 교 없 음 모름/무응답 | (300) | 64.0 | 35.0 | 99.0 | 1.0 | .0 | 1.0 | 100.0 |
| ■ 불 교 ■ 기 천 기 중 교 없 음 모름/무응답 | (283) | 57.2 | 39.5 | 96.8 | 2.9 | .4 | 3.2 | 100.0 |
| ■ 기 천 ■ 기 중 교 없 음 모름/무응답 | (95) | 67.3 | 31.7 | 98.9 | .0 | 1.1 | 1.1 | 100.0 |
| ■ 기 중 교 ■ 없 음 모름/무응답 | (8) | 87.6 | 12.4 | 100.0 | .0 | .0 | .0 | 100.0 |
| ■ 없 음 ■ 모름/무응답 | (509) | 62.9 | 35.3 | 98.2 | 1.4 | .4 | 1.8 | 100.0 |
| ■ 모름/무응답 ■ | (8) | 62.7 | 24.6 | 87.4 | 12.6 | .0 | 12.6 | 100.0 |

표46-2. 사회문제의 심각성 평가 - ㉡ 부동산투기

문) ○○님은 오늘날 우리 사회에서 다음과 같은 문제들이 얼마나 심각하다고 생각하십니까? 혹은 심각하지 않다고 생각하십니까?
 ㉡ 부동산투기

| | 사례수 | ① | ② | ①+② | ③ | ④ | ③+④ | 계 |
|---------------------|-----|------------|------------|-------|------------------|------------------|------|-------|
| | | 매우 심각하다 | 약간 심각하다 | | 별로 심각하지 않다 | 전혀 심각하지 않다 | | |
| | | % | % | % | % | % | % | % |
| ■ 전 체 ■ (1203) | | 54.9 | 39.1 | 94.1 | 5.5 | .4 | 5.9 | 100.0 |
| ■ 남 자 ■ (606) | | 54.6 | 37.8 | 92.4 | 6.8 | .8 | 7.6 | 100.0 |
| ■ 여 자 ■ (597) | | 55.3 | 40.5 | 95.8 | 4.2 | .0 | 4.2 | 100.0 |
| ■ 령 세 ■ (305) | | 50.6 | 41.6 | 92.1 | 6.9 | 1.0 | 7.9 | 100.0 |
| ■ 19~29 대 ■ (313) | | 57.4 | 34.9 | 92.3 | 7.1 | .6 | 7.7 | 100.0 |
| ■ 30~40 대 ■ (305) | | 55.7 | 40.7 | 96.4 | 3.6 | .0 | 3.6 | 100.0 |
| ■ 40~50 대 ■ (280) | | 56.2 | 39.6 | 95.7 | 4.3 | .0 | 4.3 | 100.0 |
| ■ 50대 이상 ■ (131) | | 57.0 | 39.2 | 96.2 | 3.8 | .0 | 3.8 | 100.0 |
| ■ 고 졸 이 하 ■ (491) | | 51.1 | 40.8 | 91.8 | 7.1 | 1.0 | 8.2 | 100.0 |
| ■ 대 재 이 상 ■ (581) | | 57.8 | 37.7 | 95.5 | 4.5 | .0 | 4.5 | 100.0 |
| ■ 직 업 ■ (26) | | 53.8 | 34.6 | 88.5 | 11.5 | .0 | 11.5 | 100.0 |
| ■ 농/수/축산업 ■ (260) | | 56.0 | 40.1 | 96.2 | 3.8 | .0 | 3.8 | 100.0 |
| ■ 자 영 업 ■ (250) | | 51.6 | 38.9 | 90.4 | 8.0 | 1.6 | 9.6 | 100.0 |
| ■ 블루칼라 ■ (228) | | 60.8 | 34.3 | 95.1 | 4.4 | .4 | 4.9 | 100.0 |
| ■ 화이트칼라 ■ (247) | | 54.9 | 41.0 | 95.9 | 4.1 | .0 | 4.1 | 100.0 |
| ■ 전업주부 ■ (191) | | 51.1 | 42.1 | 93.2 | 6.8 | .0 | 6.8 | 100.0 |
| ■ 학생/무직/기타 ■ (224) | | 54.9 | 36.6 | 91.5 | 8.1 | .4 | 8.5 | 100.0 |
| ■ 가구소득수준 ■ (353) | | 53.4 | 41.5 | 94.9 | 4.8 | .3 | 5.1 | 100.0 |
| ■ 200만원 미만 ■ (352) | | 52.6 | 41.8 | 94.3 | 5.1 | .6 | 5.7 | 100.0 |
| ■ 200~299만원 ■ (268) | | 60.0 | 34.8 | 94.7 | 4.9 | .4 | 5.3 | 100.0 |
| ■ 300~399만원 ■ (5) | | 59.5 | 40.5 | 100.0 | .0 | .0 | .0 | 100.0 |
| ■ 400만원 이상 ■ (593) | | 56.5 | 37.9 | 94.4 | 5.3 | .3 | 5.6 | 100.0 |
| ■ 모름/무응답 ■ (118) | | 60.2 | 34.7 | 94.9 | 3.4 | 1.7 | 5.1 | 100.0 |
| ■ 지 역 ■ (119) | | 59.7 | 34.5 | 94.1 | 5.9 | .0 | 5.9 | 100.0 |
| ■ 수 중 호 부 ■ (324) | | 47.5 | 45.7 | 93.2 | 6.5 | .3 | 6.8 | 100.0 |
| ■ 영 남 당 ■ (36) | | 61.1 | 30.6 | 91.7 | 8.3 | .0 | 8.3 | 100.0 |
| ■ 강 권 ■ (13) | | 61.5 | 38.5 | 100.0 | .0 | .0 | .0 | 100.0 |
| ■ 제 주 ■ (299) | | 62.1 | 32.8 | 95.0 | 5.0 | .0 | 5.0 | 100.0 |
| ■ 정 치 적 성 ■ (581) | | 52.2 | 41.1 | 93.3 | 6.2 | .5 | 6.7 | 100.0 |
| ■ 진 중 보 ■ (323) | | 53.3 | 41.4 | 94.7 | 4.6 | .6 | 5.3 | 100.0 |
| ■ 종 교 ■ (300) | | 53.7 | 41.6 | 95.3 | 4.7 | .0 | 4.7 | 100.0 |
| ■ 불 교 ■ (283) | | 49.1 | 43.1 | 92.2 | 7.4 | .4 | 7.8 | 100.0 |
| ■ 기 천 ■ (95) | | 67.4 | 29.5 | 96.8 | 2.1 | 1.1 | 3.2 | 100.0 |
| ■ 기 주 ■ (8) | | 87.6 | 12.4 | 100.0 | .0 | .0 | .0 | 100.0 |
| ■ 기 타 ■ (509) | | 56.3 | 37.8 | 94.1 | 5.3 | .6 | 5.9 | 100.0 |
| ■ 종교 없음 ■ (8) | | 38.1 | 36.9 | 75.1 | 24.9 | .0 | 24.9 | 100.0 |
| ■ 모름/무응답 ■ | | | | | | | | |

표46-3. 사회문제의 심각성 평가 - ㉔ 실업문제

문) ○○님은 오늘날 우리 사회에서 다음과 같은 문제들이 얼마나 심각하다고 생각하십니까? 혹은 심각하지 않다고 생각하십니까?
 ㉔ 실업문제

| | 사례수 | ① | ② | ①+② | ③ | ④ | ③+④ | 계 |
|---------------------|--------|------------|------------|-------|------------------|------------------|------|-------|
| | | 매우 심각하다 | 약간 심각하다 | | 별로 심각하지 않다 | 전혀 심각하지 않다 | | |
| | | % | % | % | % | % | % | % |
| ■ 전성채별 ■ (1203) | (1203) | 71.7 | 25.3 | 97.0 | 2.5 | .5 | 3.0 | 100.0 |
| ■ 남자 ■ (606) | (606) | 68.7 | 27.1 | 95.8 | 3.4 | .8 | 4.2 | 100.0 |
| ■ 연령 ■ (597) | (597) | 74.6 | 23.5 | 98.2 | 1.7 | .2 | 1.8 | 100.0 |
| ■ 19~29세 ■ (305) | (305) | 68.0 | 27.0 | 95.0 | 4.0 | 1.0 | 5.0 | 100.0 |
| ■ 30~39세 ■ (313) | (313) | 71.9 | 24.3 | 96.2 | 2.9 | 1.0 | 3.8 | 100.0 |
| ■ 40~49세 ■ (305) | (305) | 68.2 | 29.8 | 98.0 | 2.0 | .0 | 2.0 | 100.0 |
| ■ 50대 이상 ■ (280) | (280) | 79.2 | 19.8 | 98.9 | 1.1 | .0 | 1.1 | 100.0 |
| ■ 교육수준 ■ (131) | (131) | 80.5 | 19.5 | 100.0 | .0 | .0 | .0 | 100.0 |
| ■ 중졸 이하 ■ (491) | (491) | 68.3 | 27.0 | 95.3 | 3.5 | 1.2 | 4.7 | 100.0 |
| ■ 고졸 이상 ■ (581) | (581) | 72.5 | 25.2 | 97.7 | 2.3 | .0 | 2.3 | 100.0 |
| ■ 직업 ■ (26) | (26) | 65.4 | 30.8 | 96.2 | .0 | 3.8 | 3.8 | 100.0 |
| ■ 농/수/축산업 ■ (260) | (260) | 69.7 | 29.5 | 99.2 | .8 | .0 | .8 | 100.0 |
| ■ 자영업 ■ (250) | (250) | 69.9 | 24.9 | 94.8 | 3.6 | 1.6 | 5.2 | 100.0 |
| ■ 블루칼라 ■ (228) | (228) | 73.6 | 21.9 | 95.6 | 4.0 | .4 | 4.4 | 100.0 |
| ■ 화이트칼라 ■ (247) | (247) | 75.1 | 24.1 | 99.2 | .8 | .0 | .8 | 100.0 |
| ■ 전업주부 ■ (191) | (191) | 70.6 | 25.1 | 95.8 | 4.2 | .0 | 4.2 | 100.0 |
| ■ 학생/무직/기타 ■ (224) | (224) | 71.8 | 25.0 | 96.8 | 2.7 | .4 | 3.2 | 100.0 |
| ■ 가구소득수준 ■ (353) | (353) | 73.7 | 24.5 | 98.3 | 1.7 | .0 | 1.7 | 100.0 |
| ■ 200만원 미만 ■ (352) | (352) | 70.5 | 25.0 | 95.4 | 4.0 | .6 | 4.6 | 100.0 |
| ■ 200~299만원 ■ (268) | (268) | 69.8 | 27.6 | 97.4 | 1.5 | 1.1 | 2.6 | 100.0 |
| ■ 300~399만원 ■ (5) | (5) | 100.0 | .0 | 100.0 | .0 | .0 | .0 | 100.0 |
| ■ 400만원 이상 ■ (593) | (593) | 66.3 | 30.3 | 96.6 | 3.3 | .2 | 3.4 | 100.0 |
| ■ 모름/무응답 ■ (118) | (118) | 77.1 | 17.8 | 94.9 | 3.4 | 1.7 | 5.1 | 100.0 |
| ■ 지수중호영강제 ■ (119) | (119) | 76.5 | 21.0 | 97.5 | 1.7 | .8 | 2.5 | 100.0 |
| ■ 소득분담 ■ (324) | (324) | 78.7 | 20.1 | 98.8 | .9 | .3 | 1.2 | 100.0 |
| ■ 영강제 ■ (36) | (36) | 69.4 | 25.0 | 94.4 | 2.8 | 2.8 | 5.6 | 100.0 |
| ■ 강제 ■ (13) | (13) | 53.8 | 38.5 | 92.3 | 7.7 | .0 | 7.7 | 100.0 |
| ■ 정치적성 ■ (299) | (299) | 72.3 | 24.7 | 97.0 | 2.7 | .3 | 3.0 | 100.0 |
| ■ 진중보 ■ (581) | (581) | 70.0 | 26.0 | 96.0 | 3.5 | .5 | 4.0 | 100.0 |
| ■ 진중보수교 ■ (323) | (323) | 74.0 | 24.7 | 98.7 | .6 | .6 | 1.3 | 100.0 |
| ■ 종교 ■ (300) | (300) | 73.7 | 24.6 | 98.3 | 1.3 | .3 | 1.7 | 100.0 |
| ■ 불교 ■ (283) | (283) | 65.4 | 30.2 | 95.7 | 3.6 | .7 | 4.3 | 100.0 |
| ■ 기독교 ■ (95) | (95) | 83.3 | 14.6 | 97.9 | 1.1 | 1.1 | 2.1 | 100.0 |
| ■ 천주교 ■ (8) | (8) | 62.7 | 24.9 | 87.6 | 12.4 | .0 | 12.4 | 100.0 |
| ■ 기타 ■ (509) | (509) | 72.0 | 25.0 | 97.0 | 2.6 | .4 | 3.0 | 100.0 |
| ■ 종교 없음 ■ (8) | (8) | 62.7 | 24.6 | 87.4 | 12.6 | .0 | 12.6 | 100.0 |
| ■ 모름/무응답 ■ | | | | | | | | |

표46-4. 사회문제의 심각성 평가 - ㉠ 범죄문제

문) ○○님은 오늘날 우리 사회에서 다음과 같은 문제들이 얼마나 심각하다고 생각하십니까? 혹은 심각하지 않다고 생각하십니까?
 ㉠ 범죄문제

| | 사례수 | ① | ② | ①+② | ③ | ④ | ③+④ | 계 |
|---------------------|-----|------------|------------|-------|------------------|------------------|------|-------|
| | | 매우 심각하다 | 약간 심각하다 | | 별로 심각하지 않다 | 전혀 심각하지 않다 | | |
| | | % | % | % | % | % | % | % |
| ■ 전성채별 ■ (1202) | | 37.5 | 49.9 | 87.4 | 11.8 | .8 | 12.6 | 100.0 |
| ■ 남자 ■ (606) | | 31.4 | 53.5 | 84.8 | 13.8 | 1.3 | 15.2 | 100.0 |
| ■ 연령 ■ (596) | | 43.7 | 46.3 | 90.0 | 9.8 | .2 | 10.0 | 100.0 |
| ■ 19~29세 ■ (305) | | 38.6 | 45.6 | 84.2 | 15.1 | .7 | 15.8 | 100.0 |
| ■ 30대 ■ (313) | | 35.8 | 52.0 | 87.8 | 10.6 | 1.6 | 12.2 | 100.0 |
| ■ 40대 ■ (305) | | 37.8 | 49.9 | 87.7 | 12.0 | .3 | 12.3 | 100.0 |
| ■ 50대 이상 ■ (279) | | 37.9 | 52.2 | 90.1 | 9.6 | .4 | 9.9 | 100.0 |
| ■ 교육수준 ■ (130) | | 45.3 | 45.6 | 90.9 | 9.1 | .0 | 9.1 | 100.0 |
| ■ 중졸 이하 ■ (491) | | 35.8 | 51.7 | 87.6 | 11.0 | 1.4 | 12.4 | 100.0 |
| ■ 고졸 이상 ■ (581) | | 37.2 | 49.3 | 86.5 | 13.2 | .4 | 13.5 | 100.0 |
| ■ 직업 ■ (26) | | 38.5 | 46.2 | 84.6 | 11.5 | 3.8 | 15.4 | 100.0 |
| ■ 농/수/축산업 ■ (259) | | 31.3 | 58.3 | 89.6 | 9.6 | .8 | 10.4 | 100.0 |
| ■ 자영업 ■ (250) | | 38.4 | 45.5 | 83.9 | 14.5 | 1.6 | 16.1 | 100.0 |
| ■ 블루칼라 ■ (228) | | 41.7 | 46.8 | 88.5 | 10.6 | .9 | 11.5 | 100.0 |
| ■ 화이트칼라 ■ (247) | | 41.6 | 48.4 | 90.0 | 10.0 | .0 | 10.0 | 100.0 |
| ■ 전업주부 ■ (191) | | 34.3 | 50.5 | 84.7 | 15.3 | .0 | 15.3 | 100.0 |
| ■ 학생/무직/기타 ■ (224) | | 42.9 | 46.3 | 89.2 | 10.3 | .4 | 10.8 | 100.0 |
| ■ 가구소득수준 ■ (352) | | 38.5 | 50.2 | 88.7 | 11.1 | .3 | 11.3 | 100.0 |
| ■ 200만원 미만 ■ (352) | | 35.3 | 52.4 | 87.8 | 11.7 | .6 | 12.2 | 100.0 |
| ■ 200~299만원 ■ (268) | | 34.5 | 49.1 | 83.5 | 14.6 | 1.9 | 16.5 | 100.0 |
| ■ 300~399만원 ■ (5) | | 40.1 | 59.9 | 100.0 | .0 | .0 | .0 | 100.0 |
| ■ 400만원 이상 ■ (592) | | 32.7 | 54.0 | 86.8 | 12.4 | .9 | 13.2 | 100.0 |
| ■ 모름/무응답 ■ (118) | | 54.2 | 33.9 | 88.1 | 11.0 | .8 | 11.9 | 100.0 |
| ■ 지수 ■ (119) | | 46.2 | 43.7 | 89.9 | 9.2 | .8 | 10.1 | 100.0 |
| ■ 중도 ■ (324) | | 35.8 | 50.6 | 86.4 | 13.3 | .3 | 13.6 | 100.0 |
| ■ 호남 ■ (36) | | 47.2 | 47.2 | 94.4 | 2.8 | 2.8 | 5.6 | 100.0 |
| ■ 영남 ■ (13) | | 38.5 | 53.8 | 92.3 | 7.7 | .0 | 7.7 | 100.0 |
| ■ 강진 ■ (299) | | 33.2 | 52.8 | 86.0 | 13.4 | .7 | 14.0 | 100.0 |
| ■ 정치 ■ (581) | | 38.8 | 49.8 | 88.6 | 10.7 | .7 | 11.4 | 100.0 |
| ■ 진보 ■ (322) | | 39.3 | 47.3 | 86.6 | 12.5 | .9 | 13.4 | 100.0 |
| ■ 종교 ■ (300) | | 37.0 | 54.7 | 91.7 | 7.7 | .7 | 8.3 | 100.0 |
| ■ 불교 ■ (283) | | 35.6 | 48.5 | 84.1 | 14.8 | 1.1 | 15.9 | 100.0 |
| ■ 기독교 ■ (95) | | 49.8 | 37.5 | 87.4 | 11.6 | 1.1 | 12.6 | 100.0 |
| ■ 기타 ■ (8) | | 50.2 | 49.8 | 100.0 | .0 | .0 | .0 | 100.0 |
| ■ 종교 없음 ■ (508) | | 36.4 | 50.4 | 86.7 | 12.7 | .6 | 13.3 | 100.0 |
| ■ 모름/무응답 ■ (8) | | 38.1 | 36.9 | 75.1 | 24.9 | .0 | 24.9 | 100.0 |

표46-5. 사회문제의 심각성 평가 - ㉞ 지역갈등

문) ○○님은 오늘날 우리 사회에서 다음과 같은 문제들이 얼마나 심각하다고 생각하십니까? 혹은 심각하지 않다고 생각하십니까?
 ㉞ 지역갈등

| | 사례수 | ① | ② | ①+② | ③ | ④ | ③+④ | 계 |
|--|---|--|--|--|--|---|--|--|
| | | 매우 심각하다 | 약간 심각하다 | | 별로 심각하지 않다 | 전혀 심각하지 않다 | | |
| | | % | % | % | % | % | % | % |
| ■ 전 체 ■ 성 남 자 연 령 자 19~29 세 30 대 40 대 50대 이 ■ 교육 수 준 ■ 고 졸 이 대 재 이 ■ 직 업 ■ 농/수/축 산 자 영 업 블루 칼라 화이트 칼라 전업 주부 학생/무직/기타 ■ 가구 소득 수 준 ■ 200만원 미만 200~299만원 300~399만원 400만원 이상 모름/무응답 ■ 지 역 ■ 수 도 부 권 중 호 권 영 남 권 강 남 권 제 주 권 ■ 정 치 적 성 향 ■ 진 보 적 중 보 적 보 수 적 ■ 종 교 ■ 불 교 기 독 주 기 타 종 교 없 음 모름/무응답 | (1202) (605) (597) (304) (313) (305) (280) (131) (491) (580) (26) (260) (250) (228) (247) (190) (224) (353) (351) (268) (5) (592) (118) (119) (324) (36) (13) (298) (581) (323) (300) (283) (95) (8) (508) (8) | 26.2 27.4 24.9 23.2 27.4 26.6 27.6 25.1 25.3 27.1 26.9 24.9 25.8 31.1 24.6 24.4 24.5 27.9 24.7 27.6 .0 25.4 33.1 42.9 20.4 13.9 23.1 26.0 25.8 27.0 24.8 26.1 38.0 49.8 24.4 24.3 | 48.8 48.1 49.5 52.0 47.4 43.9 52.2 51.6 46.2 50.4 42.3 52.5 45.7 46.5 50.1 49.8 52.3 43.9 51.4 48.5 80.5 52.3 40.7 42.9 44.8 72.2 53.8 51.1 48.1 48.0 50.9 49.6 39.9 37.8 49.1 38.5 | 75.0 75.6 74.3 75.2 74.8 70.4 79.8 76.6 71.6 77.5 69.2 77.4 71.5 77.6 74.7 74.2 76.8 71.8 76.0 76.1 80.5 77.7 73.7 85.7 65.1 86.1 76.9 77.1 73.8 75.0 75.7 75.7 78.0 87.6 73.6 62.7 | 23.4 22.2 24.6 22.5 23.3 27.9 19.8 23.4 25.2 22.0 26.9 21.5 24.4 21.5 24.9 24.8 20.6 27.0 22.5 22.4 19.5 21.1 24.6 14.3 32.1 11.1 23.1 20.8 24.4 24.1 23.0 22.9 19.9 12.4 24.9 24.9 | 1.6 2.2 1.0 2.3 1.9 1.7 .4 .0 3.3 .5 3.8 1.2 4.0 .9 .4 1.1 2.7 1.2 1.4 1.5 .0 1.2 1.7 .0 2.8 2.8 .0 2.0 1.7 .9 1.3 1.5 2.1 .0 1.6 12.3 | 25.0 24.4 25.7 24.8 25.2 29.6 20.2 23.4 28.4 22.5 30.8 22.6 28.5 22.4 25.3 25.8 23.2 28.2 24.0 23.9 19.5 22.3 26.3 14.3 34.9 13.9 23.1 22.9 26.2 25.0 24.3 24.3 22.0 12.4 26.4 37.3 | 100.0 |

표46-6. 사회문제의 심각성 평가 - ㉞ 이념갈등

문) ○○님은 오늘날 우리 사회에서 다음과 같은 문제들이 얼마나 심각하다고 생각하십니까? 혹은 심각하지 않다고 생각하십니까?
 ㉞ 이념갈등

| | 사례수 | ① | ② | ①+② | ③ | ④ | ③+④ | 계 |
|---------------------|--------|------------|------------|------|------------------|------------------|------|-------|
| | | 매우 심각하다 | 약간 심각하다 | | 별로 심각하지 않다 | 전혀 심각하지 않다 | | |
| | | % | % | % | % | % | % | % |
| ■ 전성채별 ■ (1203) | (1203) | 23.5 | 44.1 | 67.6 | 28.9 | 3.5 | 32.4 | 100.0 |
| ■ 남자 ■ (606) | (606) | 23.9 | 43.4 | 67.3 | 28.5 | 4.1 | 32.7 | 100.0 |
| ■ 연령 ■ (597) | (597) | 23.0 | 44.8 | 67.8 | 29.3 | 2.8 | 32.2 | 100.0 |
| ■ 19~29세 ■ (305) | (305) | 20.1 | 42.9 | 63.1 | 30.7 | 6.2 | 36.9 | 100.0 |
| ■ 30~39세 ■ (313) | (313) | 23.5 | 44.9 | 68.4 | 28.4 | 3.2 | 31.6 | 100.0 |
| ■ 40~49세 ■ (305) | (305) | 24.6 | 40.4 | 64.9 | 32.4 | 2.6 | 35.1 | 100.0 |
| ■ 50대 이상 ■ (280) | (280) | 25.9 | 48.5 | 74.4 | 23.8 | 1.8 | 25.6 | 100.0 |
| ■ 교육수준 ■ (131) | (131) | 23.5 | 43.9 | 67.4 | 31.1 | 1.5 | 32.6 | 100.0 |
| ■ 중졸 이하 ■ (491) | (491) | 22.3 | 45.2 | 67.5 | 27.6 | 4.9 | 32.5 | 100.0 |
| ■ 고졸 이상 ■ (581) | (581) | 24.4 | 43.2 | 67.7 | 29.6 | 2.8 | 32.3 | 100.0 |
| ■ 직업 ■ (26) | (26) | 30.8 | 42.3 | 73.1 | 23.1 | 3.8 | 26.9 | 100.0 |
| ■ 농/수/축산업 ■ (260) | (260) | 23.7 | 45.6 | 69.3 | 28.0 | 2.7 | 30.7 | 100.0 |
| ■ 자영업 ■ (250) | (250) | 25.9 | 38.9 | 64.7 | 30.9 | 4.4 | 35.3 | 100.0 |
| ■ 블루칼라 ■ (228) | (228) | 25.0 | 42.2 | 67.2 | 29.3 | 3.5 | 32.8 | 100.0 |
| ■ 화이트칼라 ■ (247) | (247) | 22.2 | 48.9 | 71.0 | 26.6 | 2.4 | 29.0 | 100.0 |
| ■ 전업주부 ■ (191) | (191) | 18.9 | 45.3 | 64.3 | 31.0 | 4.7 | 35.7 | 100.0 |
| ■ 학생/무직/기타 ■ (224) | (224) | 23.1 | 45.6 | 68.7 | 27.2 | 4.0 | 31.3 | 100.0 |
| ■ 가구소득수준 ■ (353) | (353) | 24.5 | 42.9 | 67.5 | 30.8 | 1.7 | 32.5 | 100.0 |
| ■ 200만원 미만 ■ (352) | (352) | 21.0 | 46.6 | 67.6 | 29.3 | 3.1 | 32.4 | 100.0 |
| ■ 200~299만원 ■ (268) | (268) | 26.1 | 41.6 | 67.6 | 26.4 | 6.0 | 32.4 | 100.0 |
| ■ 300~399만원 ■ (5) | (5) | .0 | 21.1 | 21.1 | 78.9 | .0 | 78.9 | 100.0 |
| ■ 400만원 이상 ■ (593) | (593) | 23.5 | 47.2 | 70.7 | 26.3 | 3.0 | 29.3 | 100.0 |
| ■ 모름/무응답 ■ (118) | (118) | 30.5 | 34.7 | 65.3 | 29.7 | 5.1 | 34.7 | 100.0 |
| ■ 지수 ■ (119) | (119) | 28.6 | 43.7 | 72.3 | 25.2 | 2.5 | 27.7 | 100.0 |
| ■ 중도탈락 ■ (324) | (324) | 19.8 | 41.0 | 60.8 | 34.6 | 4.6 | 39.2 | 100.0 |
| ■ 영강권 ■ (36) | (36) | 19.4 | 50.0 | 69.4 | 30.6 | .0 | 30.6 | 100.0 |
| ■ 제주시 ■ (13) | (13) | 15.4 | 53.8 | 69.2 | 30.8 | .0 | 30.8 | 100.0 |
| ■ 정치적성 ■ (299) | (299) | 23.9 | 42.9 | 66.9 | 29.1 | 4.0 | 33.1 | 100.0 |
| ■ 진중보적 ■ (581) | (581) | 22.6 | 45.5 | 68.1 | 28.9 | 2.9 | 31.9 | 100.0 |
| ■ 중보적 ■ (323) | (323) | 24.5 | 42.7 | 67.3 | 28.7 | 4.0 | 32.7 | 100.0 |
| ■ 종교 ■ (300) | (300) | 21.8 | 47.2 | 69.0 | 28.0 | 3.0 | 31.0 | 100.0 |
| ■ 불교 ■ (283) | (283) | 23.9 | 42.2 | 66.1 | 29.3 | 4.6 | 33.9 | 100.0 |
| ■ 기천주교 ■ (95) | (95) | 35.0 | 40.2 | 75.1 | 22.8 | 2.1 | 24.9 | 100.0 |
| ■ 기타 ■ (8) | (8) | 37.3 | 37.8 | 75.1 | 24.9 | .0 | 24.9 | 100.0 |
| ■ 종교 없음 ■ (509) | (509) | 21.8 | 44.5 | 66.3 | 30.2 | 3.5 | 33.7 | 100.0 |
| ■ 모름/무응답 ■ (8) | (8) | 24.3 | 26.2 | 50.4 | 49.6 | .0 | 49.6 | 100.0 |

표46-7. 사회문제의 심각성 평가 - ㉔ 반미정서

문) ○○님은 오늘날 우리 사회에서 다음과 같은 문제들이 얼마나 심각하다고 생각하십니까? 혹은 심각하지 않다고 생각하십니까?
 ㉔ 반미정서

| | 사례수 | ① | ② | ①+② | ③ | ④ | ③+④ | 계 |
|-------------------------|-----|------------|------------|------|------------------|------------------|------|-------|
| | | 매우 심각하다 | 약간 심각하다 | | 별로 심각하지 않다 | 전혀 심각하지 않다 | | |
| | | % | % | % | % | % | % | % |
| ■ 전 체 (1203) | | 14.8 | 43.4 | 58.2 | 38.5 | 3.3 | 41.8 | 100.0 |
| ■ 남 자 (606) | | 13.6 | 42.0 | 55.6 | 40.2 | 4.1 | 44.4 | 100.0 |
| ■ 여 자 (597) | | 16.0 | 44.7 | 60.7 | 36.8 | 2.5 | 39.3 | 100.0 |
| ■ 연령 19~29세 (305) | | 15.6 | 41.3 | 56.9 | 38.5 | 4.6 | 43.1 | 100.0 |
| ■ 30대 (313) | | 13.0 | 39.9 | 53.0 | 42.9 | 4.2 | 47.0 | 100.0 |
| ■ 40대 (305) | | 14.8 | 42.2 | 57.0 | 40.0 | 2.9 | 43.0 | 100.0 |
| ■ 50대 이상 (280) | | 16.0 | 50.7 | 66.7 | 32.0 | 1.4 | 33.3 | 100.0 |
| ■ 교육수준 고졸 이하 (131) | | 20.5 | 52.3 | 72.7 | 26.6 | .7 | 27.3 | 100.0 |
| ■ 고졸 이상 (491) | | 14.5 | 44.3 | 58.7 | 37.2 | 4.1 | 41.3 | 100.0 |
| ■ 대재 이상 (581) | | 13.8 | 40.6 | 54.4 | 42.3 | 3.3 | 45.6 | 100.0 |
| ■ 직업별 농/수/축산업 (26) | | 30.8 | 46.2 | 76.9 | 19.2 | 3.8 | 23.1 | 100.0 |
| ■ 자영업 (260) | | 13.7 | 46.8 | 60.5 | 36.0 | 3.5 | 39.5 | 100.0 |
| ■ 블루칼라 (250) | | 13.6 | 40.3 | 53.9 | 42.5 | 3.6 | 46.1 | 100.0 |
| ■ 화이트칼라 (228) | | 17.2 | 37.7 | 54.9 | 41.6 | 3.5 | 45.1 | 100.0 |
| ■ 전업주부 (247) | | 14.5 | 46.4 | 60.9 | 36.7 | 2.4 | 39.1 | 100.0 |
| ■ 학생/무직/기타 (191) | | 13.2 | 45.3 | 58.5 | 37.8 | 3.7 | 41.5 | 100.0 |
| ■ 가구소득수준 200만원 미만 (224) | | 13.4 | 48.1 | 61.5 | 36.3 | 2.2 | 38.5 | 100.0 |
| ■ 200~299만원 (353) | | 15.8 | 46.4 | 62.2 | 35.0 | 2.8 | 37.8 | 100.0 |
| ■ 300~399만원 (352) | | 14.8 | 41.1 | 55.9 | 40.4 | 3.7 | 44.1 | 100.0 |
| ■ 400만원 이상 (268) | | 15.0 | 38.8 | 53.8 | 41.7 | 4.5 | 46.2 | 100.0 |
| ■ 모름/무응답 (5) | | .0 | 20.0 | 20.0 | 80.0 | .0 | 80.0 | 100.0 |
| ■ 지도역별 권역별 권역별 (593) | | 13.8 | 44.2 | 58.0 | 39.1 | 2.9 | 42.0 | 100.0 |
| ■ 수중호우권역별 (118) | | 19.5 | 46.6 | 66.1 | 30.5 | 3.4 | 33.9 | 100.0 |
| ■ 호우권역별 (119) | | 21.0 | 43.7 | 64.7 | 29.4 | 5.9 | 35.3 | 100.0 |
| ■ 영강권역별 (324) | | 13.3 | 39.2 | 52.5 | 43.8 | 3.7 | 47.5 | 100.0 |
| ■ 강권역별 (36) | | 13.9 | 52.8 | 66.7 | 33.3 | .0 | 33.3 | 100.0 |
| ■ 제정전정적성 (13) | | .0 | 53.8 | 53.8 | 46.2 | .0 | 46.2 | 100.0 |
| ■ 정치적성 (299) | | 14.3 | 38.8 | 53.2 | 43.5 | 3.4 | 46.8 | 100.0 |
| ■ 진중보적성 (581) | | 13.5 | 48.0 | 61.4 | 35.5 | 3.1 | 38.6 | 100.0 |
| ■ 보수적성 (323) | | 17.6 | 39.3 | 57.0 | 39.3 | 3.7 | 43.0 | 100.0 |
| ■ 종교별 불교 (300) | | 16.2 | 42.2 | 58.4 | 38.6 | 3.0 | 41.6 | 100.0 |
| ■ 기독교 (283) | | 15.9 | 43.1 | 59.1 | 36.4 | 4.6 | 40.9 | 100.0 |
| ■ 천주교 (95) | | 28.7 | 26.2 | 54.9 | 42.0 | 3.2 | 45.1 | 100.0 |
| ■ 기타 (8) | | 24.9 | 37.8 | 62.7 | 37.3 | .0 | 37.3 | 100.0 |
| ■ 종교 없음 (509) | | 10.8 | 47.8 | 58.7 | 38.6 | 2.7 | 41.3 | 100.0 |
| ■ 모름/무응답 (8) | | .0 | 24.3 | 24.3 | 63.4 | 12.3 | 75.7 | 100.0 |

표47. 정치에 대한 관심 정도

문) ○○님은 개인적으로 정치에 얼마나 관심이 있으십니까? 혹은 없으십니까?

| | 사례수 | ① | ② | ①+② | ③ | ④ | ③+④ | 계 |
|-----------------------|-----|-----------------|-----------------|------|-----------------|-----------------|------|-------|
| | | 매우 관심이 있다 | 다소 관심이 있다 | | 별로 관심이 없다 | 전혀 관심이 없다 | | |
| | | % | % | % | % | % | % | % |
| ■ 전 성 체 (1203) | | 5.8 | 36.9 | 42.7 | 45.5 | 11.8 | 57.3 | 100.0 |
| ■ 남 자 자 (606) | | 9.1 | 43.2 | 52.3 | 37.7 | 10.0 | 47.7 | 100.0 |
| ■ 여 자 자 (597) | | 2.5 | 30.4 | 32.9 | 53.4 | 13.7 | 67.1 | 100.0 |
| ■ 연 령 19~29 세 대 (305) | | 4.6 | 31.1 | 35.8 | 47.3 | 16.9 | 64.2 | 100.0 |
| ■ 30 대 (313) | | 6.7 | 34.5 | 41.2 | 50.5 | 8.3 | 58.8 | 100.0 |
| ■ 40 대 (305) | | 6.3 | 39.7 | 46.0 | 44.2 | 9.8 | 54.0 | 100.0 |
| ■ 50대 이상 (280) | | 5.6 | 42.7 | 48.3 | 39.2 | 12.5 | 51.7 | 100.0 |
| ■ 교육수준 이 상 (131) | | 4.6 | 35.0 | 39.5 | 39.9 | 20.6 | 60.5 | 100.0 |
| ■ 중졸 이하 (491) | | 5.3 | 35.4 | 40.7 | 48.7 | 10.6 | 59.3 | 100.0 |
| ■ 고 재 이 상 (581) | | 6.6 | 38.5 | 45.1 | 44.0 | 10.9 | 54.9 | 100.0 |
| ■ 직 업 별 (26) | | .0 | 38.5 | 38.5 | 42.3 | 19.2 | 61.5 | 100.0 |
| ■ 농/수/축산업 (260) | | 10.4 | 38.7 | 49.1 | 40.5 | 10.4 | 50.9 | 100.0 |
| ■ 자 영 업 (250) | | 6.0 | 37.7 | 43.6 | 47.1 | 9.2 | 56.4 | 100.0 |
| ■ 블루칼라 (228) | | 4.8 | 41.2 | 46.1 | 44.7 | 9.2 | 53.9 | 100.0 |
| ■ 화이트칼라 (247) | | 2.0 | 31.9 | 33.9 | 51.9 | 14.2 | 66.1 | 100.0 |
| ■ 전업주부 (191) | | 6.4 | 34.3 | 40.6 | 43.0 | 16.4 | 59.4 | 100.0 |
| ■ 학생/무직/기타 (224) | | 8.1 | 32.6 | 40.8 | 43.5 | 15.7 | 59.2 | 100.0 |
| ■ 가구소득수준 미만 (353) | | 5.1 | 36.0 | 41.1 | 47.6 | 11.3 | 58.9 | 100.0 |
| ■ 200만원 미만 (352) | | 4.2 | 37.7 | 42.0 | 46.9 | 11.1 | 58.0 | 100.0 |
| ■ 200~299만원 (268) | | 6.7 | 40.7 | 47.4 | 42.1 | 10.5 | 52.6 | 100.0 |
| ■ 300~399만원 (5) | | 19.4 | 21.1 | 40.5 | 59.5 | .0 | 59.5 | 100.0 |
| ■ 400만원 이상 (593) | | 7.5 | 38.0 | 45.5 | 45.9 | 8.7 | 54.5 | 100.0 |
| ■ 모름/무응답 (118) | | 6.8 | 40.7 | 47.5 | 41.5 | 11.0 | 52.5 | 100.0 |
| ■ 지 역 별 (119) | | 6.7 | 37.8 | 44.5 | 41.2 | 14.3 | 55.5 | 100.0 |
| ■ 수도권 (324) | | 1.5 | 33.3 | 34.9 | 49.1 | 16.0 | 65.1 | 100.0 |
| ■ 중부권 (36) | | 2.8 | 41.7 | 44.4 | 38.9 | 16.7 | 55.6 | 100.0 |
| ■ 호남권 (13) | | 30.8 | 15.4 | 46.2 | 30.8 | 23.1 | 53.8 | 100.0 |
| ■ 영강권 (299) | | 12.4 | 56.4 | 68.9 | 27.4 | 3.7 | 31.1 | 100.0 |
| ■ 제 정 치 적 성 향 (581) | | 2.8 | 28.1 | 30.9 | 54.8 | 14.3 | 69.1 | 100.0 |
| ■ 진보 (323) | | 5.2 | 34.4 | 39.7 | 45.5 | 14.9 | 60.3 | 100.0 |
| ■ 중도 (300) | | 5.0 | 37.5 | 42.5 | 44.5 | 13.0 | 57.5 | 100.0 |
| ■ 보수 (283) | | 8.1 | 36.8 | 45.0 | 46.2 | 8.8 | 55.0 | 100.0 |
| ■ 불 교 교 (95) | | 6.3 | 42.2 | 48.5 | 41.9 | 9.6 | 51.5 | 100.0 |
| ■ 기 타 (8) | | 12.4 | 37.3 | 49.8 | 37.8 | 12.4 | 50.2 | 100.0 |
| ■ 종교 없음 (509) | | 4.8 | 35.9 | 40.6 | 46.5 | 12.8 | 59.4 | 100.0 |
| ■ 모름/무응답 (8) | | 13.9 | 12.0 | 25.8 | 37.3 | 36.9 | 74.2 | 100.0 |

표48. 정치적 성향

문) ○○님은 자신이 정치적으로 얼마나 진보적이라고 생각하십니까?
 혹은 보수적이라고 생각하십니까?

| | 사례수 | ① | ② | ①+② | ③ | ④ | ⑤ | ④+⑤ | 계 |
|-------------------------|-----|-----------|-----------|-------|-------|-----------|-----------|-------|-------|
| | | 매우 진보적 | 약간 진보적 | | 중도 | 약간 보수적 | 매우 보수적 | | |
| | | % | % | % | % | % | % | % | % |
| ■ 전 체 (1203) | | 2.7 | 22.1 | 24.9 | 48.3 | 22.7 | 4.2 | 26.8 | 100.0 |
| ■ 남 자 (606) | | 4.5 | 23.3 | 27.8 | 44.3 | 23.1 | 4.8 | 27.9 | 100.0 |
| ■ 여 자 (597) | | 1.0 | 20.9 | 21.9 | 52.4 | 22.2 | 3.5 | 25.7 | 100.0 |
| ■ 연 령 19~29세 (305) | | 4.0 | 25.1 | 29.0 | 51.8 | 13.8 | 5.3 | 19.2 | 100.0 |
| ■ 30대 (313) | | 2.5 | 24.9 | 27.4 | 48.6 | 20.8 | 3.2 | 24.0 | 100.0 |
| ■ 40대 (305) | | 3.3 | 21.7 | 24.9 | 49.9 | 23.5 | 1.6 | 25.2 | 100.0 |
| ■ 50대 이상 (280) | | 1.0 | 16.4 | 17.4 | 42.5 | 33.3 | 6.8 | 40.1 | 100.0 |
| ■ 교육수준 고졸 이하 (131) | | .0 | 12.2 | 12.2 | 43.7 | 38.0 | 6.1 | 44.1 | 100.0 |
| ■ 고졸 이상 (491) | | 2.2 | 18.6 | 20.8 | 51.0 | 23.9 | 4.3 | 28.2 | 100.0 |
| ■ 직 업 대재 이상 (581) | | 3.8 | 27.4 | 31.2 | 47.0 | 18.2 | 3.6 | 21.8 | 100.0 |
| ■ 농/수/축산업 (26) | | 3.8 | 7.7 | 11.5 | 50.0 | 34.6 | 3.8 | 38.5 | 100.0 |
| ■ 자영업 (260) | | 1.9 | 22.3 | 24.2 | 46.1 | 24.0 | 5.8 | 29.7 | 100.0 |
| ■ 블루칼라 (250) | | 4.3 | 22.0 | 26.4 | 46.4 | 24.0 | 3.2 | 27.2 | 100.0 |
| ■ 화이트칼라 (228) | | 2.2 | 27.2 | 29.4 | 49.6 | 17.9 | 3.1 | 21.0 | 100.0 |
| ■ 전업주부 (247) | | .0 | 18.5 | 18.5 | 52.0 | 27.5 | 2.0 | 29.5 | 100.0 |
| ■ 학생/무직/기타 (191) | | 5.8 | 22.6 | 28.4 | 47.4 | 16.8 | 7.4 | 24.2 | 100.0 |
| ■ 가구소득수준 200만원 미만 (224) | | 4.0 | 19.3 | 23.3 | 46.2 | 22.4 | 8.1 | 30.5 | 100.0 |
| ■ 200~299만원 (353) | | 1.7 | 19.2 | 20.9 | 48.6 | 26.2 | 4.2 | 30.5 | 100.0 |
| ■ 300~399만원 (352) | | 2.5 | 24.8 | 27.3 | 49.5 | 21.2 | 2.0 | 23.2 | 100.0 |
| ■ 400만원 이상 (268) | | 3.0 | 24.9 | 27.9 | 48.3 | 20.1 | 3.8 | 23.9 | 100.0 |
| ■ 모름/무응답 (5) | | 21.1 | 20.0 | 41.1 | 39.5 | 19.4 | .0 | 19.4 | 100.0 |
| ■ 지 역 별 (593) | | 3.2 | 23.6 | 26.8 | 49.4 | 20.0 | 3.7 | 23.7 | 100.0 |
| ■ 수도권 (118) | | 5.1 | 26.3 | 31.4 | 42.4 | 22.9 | 3.4 | 26.3 | 100.0 |
| ■ 호남권 (119) | | 1.7 | 18.5 | 20.2 | 58.0 | 17.6 | 4.2 | 21.8 | 100.0 |
| ■ 영남권 (324) | | .6 | 17.3 | 17.9 | 46.6 | 30.6 | 4.9 | 35.5 | 100.0 |
| ■ 강원권 (36) | | 2.8 | 36.1 | 38.9 | 36.1 | 19.4 | 5.6 | 25.0 | 100.0 |
| ■ 제주 (13) | | 23.1 | 30.8 | 53.8 | 38.5 | .0 | 7.7 | 7.7 | 100.0 |
| ■ 정치 성향 진보 (299) | | 11.0 | 89.0 | 100.0 | .0 | .0 | .0 | .0 | 100.0 |
| ■ 중도 (581) | | .0 | .0 | .0 | 100.0 | .0 | .0 | .0 | 100.0 |
| ■ 보수 (323) | | .0 | .0 | .0 | .0 | 84.5 | 15.5 | 100.0 | 100.0 |
| ■ 불교 (300) | | 2.3 | 19.6 | 21.9 | 44.9 | 29.8 | 3.4 | 33.2 | 100.0 |
| ■ 기독교 (283) | | 2.8 | 23.1 | 25.9 | 51.5 | 18.4 | 4.2 | 22.7 | 100.0 |
| ■ 천주교 (95) | | 4.2 | 25.2 | 29.3 | 55.0 | 14.6 | 1.1 | 15.7 | 100.0 |
| ■ 기교 (8) | | .0 | 37.3 | 37.3 | 37.3 | 25.3 | .0 | 25.3 | 100.0 |
| ■ 종교 없음 (509) | | 2.8 | 22.2 | 25.0 | 47.3 | 22.4 | 5.3 | 27.7 | 100.0 |
| ■ 모름/무응답 (8) | | .0 | 26.2 | 26.2 | 61.5 | 12.3 | .0 | 12.3 | 100.0 |

표49. 한국의 경제 상황 만족도

문) ○○님은 현재 한국의 경제 상황에 대해 얼마나 만족하십니까?
혹은 불만족하십니까?

| | 사례수 | ① | ② | ①+② | ③ | ④ | ③+④ | 계 |
|-----------|--------|----------|----------|------|-----------|-----------|-------|-------|
| | | 매우 만족 | 다소 만족 | | 다소 불만족 | 매우 불만족 | | |
| | | % | % | % | % | % | % | % |
| 전체 | (1202) | 1.2 | 14.9 | 16.1 | 56.7 | 27.2 | 83.9 | 100.0 |
| 남 | (606) | 1.0 | 18.7 | 19.7 | 55.0 | 25.3 | 80.3 | 100.0 |
| 여 | (596) | 1.3 | 11.1 | 12.4 | 58.3 | 29.3 | 87.6 | 100.0 |
| 연령 | | | | | | | | |
| 19~29 | (305) | 1.0 | 16.1 | 17.1 | 58.5 | 24.4 | 82.9 | 100.0 |
| 30대 | (313) | 1.6 | 16.6 | 18.2 | 53.1 | 28.6 | 81.8 | 100.0 |
| 40대 | (305) | 1.0 | 15.9 | 16.9 | 55.1 | 28.1 | 83.1 | 100.0 |
| 50대 이상 | (279) | 1.1 | 10.7 | 11.7 | 60.4 | 27.8 | 88.3 | 100.0 |
| 교육수준 | | | | | | | | |
| 중졸 이하 | (131) | .8 | 7.6 | 8.4 | 61.1 | 30.5 | 91.6 | 100.0 |
| 고졸 | (490) | 1.6 | 14.9 | 16.5 | 56.0 | 27.5 | 83.5 | 100.0 |
| 대졸 이상 | (581) | .9 | 16.6 | 17.5 | 56.2 | 26.3 | 82.5 | 100.0 |
| 직업 | | | | | | | | |
| 농/수/축산업 | (26) | .0 | 15.4 | 15.4 | 50.0 | 34.6 | 84.6 | 100.0 |
| 자영업 | (260) | 1.5 | 13.4 | 14.9 | 55.3 | 29.7 | 85.1 | 100.0 |
| 블루칼라 | (250) | 1.2 | 16.9 | 18.1 | 52.4 | 29.6 | 81.9 | 100.0 |
| 화이트칼라 | (228) | .9 | 20.2 | 21.1 | 55.2 | 23.6 | 78.9 | 100.0 |
| 전업주부 | (246) | 1.2 | 10.1 | 11.4 | 61.9 | 26.7 | 88.6 | 100.0 |
| 학생/무직/기타 | (191) | 1.0 | 14.2 | 15.3 | 60.0 | 24.8 | 84.7 | 100.0 |
| 가구소득수준 | | | | | | | | |
| 200만원 미만 | (224) | 2.2 | 16.5 | 18.8 | 57.0 | 24.2 | 81.2 | 100.0 |
| 200~299만원 | (352) | 1.1 | 13.6 | 14.8 | 58.6 | 26.6 | 85.2 | 100.0 |
| 300~399만원 | (352) | .3 | 13.4 | 13.7 | 60.3 | 26.1 | 86.3 | 100.0 |
| 400만원 이상 | (268) | 1.5 | 17.6 | 19.1 | 49.0 | 31.9 | 80.9 | 100.0 |
| 모름/무응답 | (5) | .0 | .0 | .0 | 60.6 | 39.4 | 100.0 | 100.0 |
| 지역별 | | | | | | | | |
| 수도권 | (592) | 1.2 | 14.8 | 16.0 | 59.0 | 25.1 | 84.0 | 100.0 |
| 중부권 | (118) | .0 | 17.8 | 17.8 | 52.5 | 29.7 | 82.2 | 100.0 |
| 호남권 | (119) | 2.5 | 19.3 | 21.8 | 51.3 | 26.9 | 78.2 | 100.0 |
| 영강권 | (324) | .9 | 12.3 | 13.3 | 55.6 | 31.2 | 86.7 | 100.0 |
| 제주권 | (36) | 2.8 | 19.4 | 22.2 | 58.3 | 19.4 | 77.8 | 100.0 |
| 제정치적성향 | (13) | .0 | 7.7 | 7.7 | 61.5 | 30.8 | 92.3 | 100.0 |
| 진보 | (299) | 2.4 | 20.4 | 22.7 | 51.0 | 26.3 | 77.3 | 100.0 |
| 중도 | (581) | .7 | 14.9 | 15.6 | 58.5 | 25.9 | 84.4 | 100.0 |
| 보수 | (322) | .9 | 9.9 | 10.9 | 58.7 | 30.4 | 89.1 | 100.0 |
| 종교 | | | | | | | | |
| 불교 | (300) | .3 | 13.0 | 13.3 | 57.8 | 28.9 | 86.7 | 100.0 |
| 기독교 | (282) | 2.5 | 19.1 | 21.6 | 55.4 | 23.0 | 78.4 | 100.0 |
| 천주교 | (95) | 2.1 | 11.6 | 13.7 | 57.1 | 29.2 | 86.3 | 100.0 |
| 기타 | (8) | .0 | 12.4 | 12.4 | 25.3 | 62.2 | 87.6 | 100.0 |
| 종교 없음 | (509) | .8 | 14.4 | 15.2 | 56.9 | 27.9 | 84.8 | 100.0 |
| 모름/무응답 | (8) | .0 | 12.3 | 12.3 | 73.8 | 13.9 | 87.7 | 100.0 |

표50. 한국인으로서의 자긍심 정도

문) ○○님은 자신이 한국인인 것을 어느 정도 자랑스럽게 생각하십니까?
 혹은 자랑스럽지 않게 생각하십니까?

| | 사례수 | ① | ② | ①+② | ③ | ④ | ③+④ | 계 |
|---------------------|--------|----------|----------|------|-------------|-------------|------|-------|
| | | 매우 자랑스럽다 | 다소 자랑스럽다 | | 별로 자랑스럽지 않다 | 전혀 자랑스럽지 않다 | | |
| | | % | % | % | % | % | % | % |
| ■ 전 체 별 ■ (1203) | (1203) | 21.6 | 52.3 | 73.9 | 24.2 | 1.9 | 26.1 | 100.0 |
| ■ 남 자 ■ (606) | (606) | 23.1 | 49.1 | 72.3 | 25.4 | 2.3 | 27.7 | 100.0 |
| ■ 연 령 ■ (597) | (597) | 20.0 | 55.5 | 75.6 | 22.9 | 1.5 | 24.4 | 100.0 |
| ■ 19~29 세 ■ (305) | (305) | 21.4 | 52.5 | 73.8 | 24.2 | 2.0 | 26.2 | 100.0 |
| ■ 30 대 ■ (313) | (313) | 15.4 | 51.7 | 67.1 | 31.0 | 1.9 | 32.9 | 100.0 |
| ■ 40 대 ■ (305) | (305) | 23.9 | 53.3 | 77.2 | 19.9 | 2.9 | 22.8 | 100.0 |
| ■ 50대 이상 ■ (280) | (280) | 26.3 | 51.7 | 78.0 | 21.3 | .7 | 22.0 | 100.0 |
| ■ 교육수준 ■ (131) | (131) | 38.7 | 52.1 | 90.9 | 9.1 | .0 | 9.1 | 100.0 |
| ■ 중졸 이하 ■ (491) | (491) | 18.7 | 54.1 | 72.8 | 25.2 | 2.0 | 27.2 | 100.0 |
| ■ 고졸 이상 ■ (581) | (581) | 20.2 | 50.8 | 71.0 | 26.8 | 2.2 | 29.0 | 100.0 |
| ■ 직업 ■ (26) | (26) | 61.5 | 26.9 | 88.5 | 11.5 | .0 | 11.5 | 100.0 |
| ■ 농/수/축산업 ■ (260) | (260) | 18.8 | 49.5 | 68.2 | 28.7 | 3.0 | 31.8 | 100.0 |
| ■ 자영업 ■ (250) | (250) | 22.0 | 50.5 | 72.5 | 25.5 | 2.0 | 27.5 | 100.0 |
| ■ 블루칼라 ■ (228) | (228) | 17.1 | 59.6 | 76.7 | 21.5 | 1.7 | 23.3 | 100.0 |
| ■ 화이트칼라 ■ (247) | (247) | 20.1 | 56.4 | 76.5 | 22.2 | 1.2 | 23.5 | 100.0 |
| ■ 전업주부 ■ (191) | (191) | 26.8 | 47.9 | 74.6 | 23.8 | 1.6 | 25.4 | 100.0 |
| ■ 학생/무직/기타 ■ (224) | (224) | 27.2 | 49.0 | 76.2 | 22.5 | 1.3 | 23.8 | 100.0 |
| ■ 가구소득수준 ■ (353) | (353) | 20.6 | 52.9 | 73.5 | 25.1 | 1.4 | 26.5 | 100.0 |
| ■ 200만원 미만 ■ (352) | (352) | 18.5 | 52.9 | 71.3 | 26.7 | 2.0 | 28.7 | 100.0 |
| ■ 200~299만원 ■ (268) | (268) | 22.7 | 53.0 | 75.7 | 21.3 | 3.0 | 24.3 | 100.0 |
| ■ 300~399만원 ■ (5) | (5) | .0 | 80.0 | 80.0 | 20.0 | .0 | 20.0 | 100.0 |
| ■ 400만원 이상 ■ (593) | (593) | 16.5 | 56.4 | 72.9 | 25.0 | 2.2 | 27.1 | 100.0 |
| ■ 모름/무응답 ■ (118) | (118) | 26.3 | 55.9 | 82.2 | 17.8 | .0 | 17.8 | 100.0 |
| ■ 지 역 별 ■ (119) | (119) | 26.1 | 49.6 | 75.6 | 20.2 | 4.2 | 24.4 | 100.0 |
| ■ 수도권 ■ (324) | (324) | 24.1 | 47.2 | 71.3 | 27.2 | 1.5 | 28.7 | 100.0 |
| ■ 호남권 ■ (36) | (36) | 41.7 | 44.4 | 86.1 | 13.9 | .0 | 13.9 | 100.0 |
| ■ 영남권 ■ (13) | (13) | 53.8 | 7.7 | 61.5 | 38.5 | .0 | 38.5 | 100.0 |
| ■ 강릉권 ■ (299) | (299) | 21.1 | 49.8 | 71.0 | 26.7 | 2.3 | 29.0 | 100.0 |
| ■ 정치적성 ■ (581) | (581) | 19.4 | 54.9 | 74.3 | 24.1 | 1.5 | 25.7 | 100.0 |
| ■ 진보적 ■ (323) | (323) | 26.0 | 49.8 | 75.8 | 22.0 | 2.2 | 24.2 | 100.0 |
| ■ 보수적 ■ (300) | (300) | 28.3 | 49.8 | 78.0 | 20.3 | 1.7 | 22.0 | 100.0 |
| ■ 불교 ■ (283) | (283) | 25.1 | 56.6 | 81.7 | 15.4 | 2.8 | 18.3 | 100.0 |
| ■ 기독교 ■ (95) | (95) | 15.6 | 52.8 | 68.5 | 28.5 | 3.1 | 31.5 | 100.0 |
| ■ 천주교 ■ (8) | (8) | 37.3 | 25.3 | 62.7 | 37.3 | .0 | 37.3 | 100.0 |
| ■ 기타종교 ■ (509) | (509) | 16.7 | 51.8 | 68.5 | 30.1 | 1.4 | 31.5 | 100.0 |
| ■ 종교 없음 ■ (8) | (8) | 12.0 | 50.8 | 62.7 | 37.3 | .0 | 37.3 | 100.0 |
| ■ 모름/무응답 ■ | | | | | | | | |

표51-1. 시위 및 집회 허용에 대한 생각 - ㉠ 정부정책에 항의하는 공개집회

문) ○○님은 다음의 행위가 얼마나 허용되어야 한다고 생각하십니까?
 혹은 허용되지 않아야 한다고 생각하십니까?
 ㉠ 정부정책에 항의하는 공개집회

| | 사례수 | ① | ② | ①+② | ③ | ④ | ③+④ | 모름/ 무응답 | 계 |
|-----------|--------|------------------------|------------------------|-------|--------------------------|--------------------------|------|------------|-------|
| | | 반드시 허용 되어야 한다 | 대체로 허용 되어야 한다 | | 가급적 허용되지 않아야 한다 | 절대로 허용되지 않아야 한다 | | | |
| | | % | % | % | % | % | % | % | % |
| 전체 | (1203) | 25.1 | 53.6 | 78.7 | 18.0 | 3.2 | 21.2 | .1 | 100.0 |
| 성별 | (606) | 29.9 | 52.3 | 82.2 | 14.7 | 2.9 | 17.7 | .2 | 100.0 |
| 연령 | (597) | 20.2 | 55.1 | 75.3 | 21.2 | 3.5 | 24.7 | .0 | 100.0 |
| 19~29세 | (305) | 32.1 | 55.1 | 87.2 | 11.5 | 1.0 | 12.5 | .3 | 100.0 |
| 30~39세 | (313) | 28.1 | 53.6 | 81.7 | 15.4 | 2.9 | 18.3 | .0 | 100.0 |
| 40~49세 | (305) | 24.1 | 59.0 | 83.2 | 15.2 | 1.6 | 16.8 | .0 | 100.0 |
| 50대 이상 | (280) | 15.2 | 46.2 | 61.4 | 30.9 | 7.7 | 38.6 | .0 | 100.0 |
| 교육수준 | (131) | 12.2 | 43.2 | 55.4 | 37.1 | 7.5 | 44.6 | .0 | 100.0 |
| 중졸 이하 | (491) | 19.7 | 57.1 | 76.8 | 19.0 | 4.2 | 23.2 | .0 | 100.0 |
| 고졸 이상 | (581) | 32.5 | 53.1 | 85.6 | 12.8 | 1.4 | 14.2 | .2 | 100.0 |
| 직업 | (26) | 11.5 | 57.7 | 69.2 | 23.1 | 7.7 | 30.8 | .0 | 100.0 |
| 농/수/축산업 | (260) | 27.1 | 47.6 | 74.7 | 21.5 | 3.8 | 25.3 | .0 | 100.0 |
| 자영업 | (250) | 20.7 | 60.1 | 80.7 | 14.9 | 4.4 | 19.3 | .0 | 100.0 |
| 블루칼라 | (228) | 29.4 | 56.1 | 85.5 | 13.2 | 1.3 | 14.5 | .0 | 100.0 |
| 화이트칼라 | (247) | 16.2 | 52.0 | 68.2 | 26.6 | 5.2 | 31.8 | .0 | 100.0 |
| 전업주부 | (191) | 36.4 | 52.1 | 88.5 | 11.0 | .0 | 11.0 | .6 | 100.0 |
| 학생/무직/기타 | (224) | 20.6 | 50.5 | 71.1 | 22.3 | 6.6 | 28.9 | .0 | 100.0 |
| 가구소득수준 | (353) | 20.9 | 59.6 | 80.5 | 16.9 | 2.6 | 19.5 | .0 | 100.0 |
| 200만원 미만 | (352) | 24.4 | 54.3 | 78.7 | 19.0 | 2.2 | 21.3 | .0 | 100.0 |
| 200~299만원 | (268) | 34.5 | 47.9 | 82.5 | 14.6 | 2.6 | 17.2 | .4 | 100.0 |
| 300~399만원 | (5) | 60.5 | 39.5 | 100.0 | .0 | .0 | .0 | .0 | 100.0 |
| 400만원 이상 | (593) | 26.0 | 56.0 | 82.0 | 15.0 | 2.8 | 17.8 | .2 | 100.0 |
| 모름/무응답 | (118) | 30.5 | 55.9 | 86.4 | 11.9 | 1.7 | 13.6 | .0 | 100.0 |
| 지역별 | (119) | 40.3 | 45.4 | 85.7 | 12.6 | 1.7 | 14.3 | .0 | 100.0 |
| 수도권 | (324) | 14.5 | 52.2 | 66.7 | 28.4 | 4.9 | 33.3 | .0 | 100.0 |
| 영남권 | (36) | 30.6 | 52.8 | 83.3 | 11.1 | 5.6 | 16.7 | .0 | 100.0 |
| 강원권 | (13) | 46.2 | 38.5 | 84.6 | 15.4 | .0 | 15.4 | .0 | 100.0 |
| 제주도 | (299) | 39.8 | 47.5 | 87.2 | 11.4 | 1.3 | 12.8 | .0 | 100.0 |
| 정치적성향 | (581) | 20.6 | 58.7 | 79.3 | 17.4 | 3.1 | 20.5 | .2 | 100.0 |
| 진보 | (323) | 19.5 | 50.2 | 69.8 | 25.0 | 5.2 | 30.2 | .0 | 100.0 |
| 중도 | (300) | 19.9 | 53.6 | 73.5 | 22.6 | 3.9 | 26.5 | .0 | 100.0 |
| 보수 | (283) | 23.7 | 52.0 | 75.6 | 20.2 | 4.2 | 24.4 | .0 | 100.0 |
| 불교 | (95) | 30.3 | 41.1 | 71.4 | 22.2 | 5.3 | 27.5 | 1.1 | 100.0 |
| 기독교 | (8) | 50.2 | 37.3 | 87.6 | 12.4 | .0 | 12.4 | .0 | 100.0 |
| 기타종교 | (509) | 27.3 | 57.5 | 84.8 | 13.2 | 2.0 | 15.2 | .0 | 100.0 |
| 없음 | (8) | 38.1 | 36.9 | 75.1 | 24.9 | .0 | 24.9 | .0 | 100.0 |
| 모름/무응답 | (8) | | | | | | | | |

표51-2. 시위 및 집회 허용에 대한 생각 - ㉠ 전국 노동자 연대 파업

문) ○○님은 다음의 행위가 얼마나 허용되어야 한다고 생각하십니까?
 혹은 허용되지 않아야 한다고 생각하십니까?
 ㉠ 전국 노동자 연대파업

| | 사례수 | ① | ② | ①+② | ③ | ④ | ③+④ | 모름/ 무응답 | 계 |
|-----------|--------|------------------------|------------------------|------|------|------|------|------------|-------|
| | | 반드시 허용 되어야 한다 | 대체로 허용 되어야 한다 | % | % | % | % | | |
| 전체 | (1203) | 9.1 | 44.8 | 53.9 | 36.6 | 9.4 | 46.0 | .1 | 100.0 |
| 성별 | (606) | 10.0 | 44.7 | 54.6 | 34.6 | 10.5 | 45.2 | .2 | 100.0 |
| 연령 | (597) | 8.2 | 44.9 | 53.1 | 38.6 | 8.3 | 46.9 | .0 | 100.0 |
| 19~29세 | (305) | 13.8 | 51.5 | 65.3 | 30.0 | 4.3 | 34.3 | .3 | 100.0 |
| 30~39세 | (313) | 8.6 | 49.1 | 57.7 | 33.6 | 8.7 | 42.3 | .0 | 100.0 |
| 40~49세 | (305) | 8.5 | 44.5 | 53.0 | 37.5 | 9.5 | 47.0 | .0 | 100.0 |
| 50대 이상 | (280) | 4.9 | 33.0 | 38.0 | 46.2 | 15.9 | 62.0 | .0 | 100.0 |
| 교육수준 | (131) | 5.9 | 36.5 | 42.4 | 41.0 | 16.6 | 57.6 | .0 | 100.0 |
| 중졸 이하 | (491) | 8.0 | 41.4 | 49.4 | 39.8 | 10.7 | 50.6 | .0 | 100.0 |
| 고졸 이상 | (581) | 10.7 | 49.5 | 60.2 | 32.9 | 6.7 | 39.6 | .2 | 100.0 |
| 직업 | (26) | 7.7 | 42.3 | 50.0 | 34.6 | 15.4 | 50.0 | .0 | 100.0 |
| 농/수/축산업 | (260) | 8.0 | 42.9 | 50.9 | 37.2 | 11.9 | 49.1 | .0 | 100.0 |
| 자영업 | (250) | 8.0 | 47.9 | 55.9 | 33.8 | 10.3 | 44.1 | .0 | 100.0 |
| 블루칼라 | (228) | 7.5 | 48.7 | 56.2 | 36.8 | 7.0 | 43.8 | .0 | 100.0 |
| 화이트칼라 | (247) | 7.3 | 37.9 | 45.2 | 43.6 | 11.2 | 54.8 | .0 | 100.0 |
| 전업주부 | (191) | 16.3 | 47.8 | 64.2 | 30.5 | 4.7 | 35.3 | .6 | 100.0 |
| 학생/무직/기타 | (224) | 10.3 | 40.2 | 50.5 | 37.1 | 12.4 | 49.5 | .0 | 100.0 |
| 가구소득수준 | (353) | 6.8 | 46.9 | 53.6 | 37.3 | 9.0 | 46.4 | .0 | 100.0 |
| 200만원 미만 | (352) | 8.0 | 45.5 | 53.4 | 36.9 | 9.6 | 46.6 | .0 | 100.0 |
| 200~299만원 | (268) | 12.7 | 44.7 | 57.4 | 34.7 | 7.5 | 42.2 | .4 | 100.0 |
| 300~399만원 | (5) | .0 | 60.6 | 60.6 | 39.4 | .0 | 39.4 | .0 | 100.0 |
| 400만원 이상 | (593) | 8.1 | 45.9 | 54.0 | 35.6 | 10.2 | 45.9 | .2 | 100.0 |
| 모름/무응답 | (118) | 11.0 | 52.5 | 63.6 | 31.4 | 5.1 | 36.4 | .0 | 100.0 |
| 지역별 | (119) | 20.2 | 42.0 | 62.2 | 33.6 | 4.2 | 37.8 | .0 | 100.0 |
| 수도권 | (324) | 5.6 | 41.7 | 47.2 | 40.4 | 12.3 | 52.8 | .0 | 100.0 |
| 영남권 | (36) | 5.6 | 38.9 | 44.4 | 50.0 | 5.6 | 55.6 | .0 | 100.0 |
| 강원권 | (13) | 30.8 | 46.2 | 76.9 | 23.1 | .0 | 23.1 | .0 | 100.0 |
| 제주 | (299) | 14.7 | 48.7 | 63.4 | 32.5 | 4.0 | 36.6 | .0 | 100.0 |
| 정치적성 | (581) | 7.0 | 47.3 | 54.4 | 36.9 | 8.6 | 45.5 | .2 | 100.0 |
| 진보 | (323) | 7.5 | 36.6 | 44.1 | 39.9 | 16.0 | 55.9 | .0 | 100.0 |
| 중도 | (300) | 8.2 | 40.6 | 48.8 | 39.2 | 11.9 | 51.2 | .0 | 100.0 |
| 보수 | (283) | 8.9 | 40.6 | 49.5 | 38.2 | 12.3 | 50.5 | .0 | 100.0 |
| 불교 | (95) | 13.7 | 35.7 | 49.4 | 40.0 | 9.5 | 49.5 | 1.1 | 100.0 |
| 기독교 | (8) | 50.2 | 24.9 | 75.1 | 24.9 | .0 | 24.9 | .0 | 100.0 |
| 기타 | (509) | 7.9 | 51.9 | 59.8 | 33.7 | 6.5 | 40.2 | .0 | 100.0 |
| 종교 없음 | (8) | 26.2 | 24.3 | 50.4 | 37.3 | 12.3 | 49.6 | .0 | 100.0 |
| 모름/무응답 | | | | | | | | | |

표51-3. 시위 및 집회 허용에 대한 생각
 - ㉔ 익명으로 인터넷에서 남을 비판하는 행위

문) ○○님은 다음의 행위가 얼마나 허용되어야 한다고 생각하십니까?
 혹은 허용되지 않아야 한다고 생각하십니까?
 ㉔ 익명으로 인터넷에서 남을 비판하는 행위

| | 사례수 | ① | ② | ①+② | ③ | ④ | ③+④ | 모름/ 무응답 | 계 |
|-----------|--------|------------------------|------------------------|------|------|------|-------|------------|-------|
| | | 반드시 허용 되어야 한다 | 대체로 허용 되어야 한다 | % | % | % | % | | |
| 전체 | (1203) | 3.4 | 13.2 | 16.6 | 38.3 | 45.0 | 83.3 | .1 | 100.0 |
| 성별 | (606) | 3.8 | 15.6 | 19.4 | 39.3 | 41.2 | 80.4 | .2 | 100.0 |
| 연령 | (597) | 3.0 | 10.8 | 13.8 | 37.3 | 48.9 | 86.2 | .0 | 100.0 |
| 19~29세 | (305) | 4.3 | 14.5 | 18.8 | 36.0 | 44.8 | 80.8 | .3 | 100.0 |
| 30~39세 | (313) | 4.7 | 14.4 | 19.1 | 37.1 | 43.7 | 80.9 | .0 | 100.0 |
| 40~49세 | (305) | 3.2 | 14.4 | 17.7 | 36.1 | 46.3 | 82.3 | .0 | 100.0 |
| 50대 이상 | (280) | 1.0 | 9.2 | 10.2 | 44.5 | 45.3 | 89.8 | .0 | 100.0 |
| 교육수준 | (131) | 2.9 | 12.1 | 15.0 | 43.5 | 41.6 | 85.0 | .0 | 100.0 |
| 중졸 이하 | (491) | 1.8 | 10.8 | 12.6 | 38.5 | 48.9 | 87.4 | .0 | 100.0 |
| 고졸 이상 | (581) | 4.8 | 15.6 | 20.4 | 37.0 | 42.5 | 79.4 | .2 | 100.0 |
| 직업 | (26) | .0 | 15.4 | 15.4 | 34.6 | 50.0 | 84.6 | .0 | 100.0 |
| 농/수/축산업 | (260) | 3.4 | 13.0 | 16.4 | 39.5 | 44.1 | 83.6 | .0 | 100.0 |
| 자영업 | (250) | 3.5 | 12.1 | 15.6 | 38.1 | 46.3 | 84.4 | .0 | 100.0 |
| 블루칼라 | (228) | 2.6 | 14.5 | 17.1 | 39.6 | 43.4 | 82.9 | .0 | 100.0 |
| 화이트칼라 | (247) | 2.8 | 11.7 | 14.5 | 36.7 | 48.7 | 85.5 | .0 | 100.0 |
| 전업주부 | (191) | 5.3 | 15.3 | 20.6 | 37.9 | 40.9 | 78.8 | .6 | 100.0 |
| 학생/무직/기타 | (224) | 2.1 | 17.9 | 20.0 | 34.9 | 45.1 | 80.0 | .0 | 100.0 |
| 가구소득수준 | (353) | 4.8 | 12.2 | 16.9 | 37.1 | 46.0 | 83.1 | .0 | 100.0 |
| 200만원 미만 | (352) | 2.8 | 10.8 | 13.7 | 41.0 | 45.4 | 86.3 | .0 | 100.0 |
| 200~299만원 | (268) | 3.4 | 13.8 | 17.2 | 39.5 | 42.9 | 82.4 | .4 | 100.0 |
| 300~399만원 | (5) | .0 | 20.0 | 20.0 | 21.1 | 58.9 | 80.0 | .0 | 100.0 |
| 400만원 이상 | (593) | 3.3 | 14.0 | 17.3 | 40.2 | 42.2 | 82.5 | .2 | 100.0 |
| 모름/무응답 | (118) | 2.5 | 8.5 | 11.0 | 20.3 | 68.6 | 89.0 | .0 | 100.0 |
| 지수 | (119) | 7.6 | 14.3 | 21.8 | 42.9 | 35.3 | 78.2 | .0 | 100.0 |
| 중호영양 | (324) | 2.5 | 11.4 | 13.9 | 42.6 | 43.5 | 86.1 | .0 | 100.0 |
| 강제원주 | (36) | .0 | 13.9 | 13.9 | 16.7 | 69.4 | 86.1 | .0 | 100.0 |
| 정치적 | (13) | 7.7 | 53.8 | 61.5 | 23.1 | 15.4 | 38.5 | .0 | 100.0 |
| 정보 | (299) | 5.0 | 15.7 | 20.7 | 35.8 | 43.6 | 79.3 | .0 | 100.0 |
| 중보 | (581) | 2.7 | 13.5 | 16.2 | 41.4 | 42.2 | 83.6 | .2 | 100.0 |
| 중보수교 | (323) | 3.1 | 10.5 | 13.7 | 35.0 | 51.3 | 86.3 | .0 | 100.0 |
| 중보 | (300) | 4.3 | 12.3 | 16.5 | 41.3 | 42.2 | 83.5 | .0 | 100.0 |
| 기독교 | (283) | 2.5 | 12.0 | 14.5 | 34.1 | 51.4 | 85.5 | .0 | 100.0 |
| 기독교 | (95) | 4.2 | 15.7 | 19.9 | 32.6 | 46.4 | 79.0 | 1.1 | 100.0 |
| 기타 | (8) | 12.9 | 37.3 | 50.2 | 24.9 | 24.9 | 49.8 | .0 | 100.0 |
| 종교 없음 | (509) | 3.1 | 13.8 | 17.0 | 40.0 | 43.1 | 83.0 | .0 | 100.0 |
| 모름/무응답 | (8) | .0 | .0 | .0 | 49.6 | 50.4 | 100.0 | .0 | 100.0 |

표52. 촛불 시위의 역할에 대한 견해

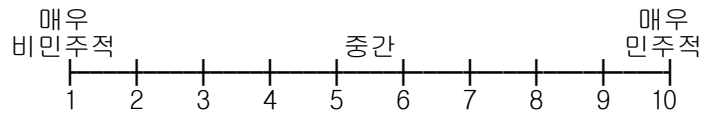
문) ○○님은 “촛불 시위가 우리 사회에 긍정적인 역할을 했다” 는 의견에 얼마나 찬성하십니까? 혹은 반대하십니까?

| | 사례수 | ① | ② | ①+② | ③ | ④ | ⑤ | ④+⑤ | 계 |
|---------------|--------|---------|---------|-------|------------|---------|---------|------|-------|
| | | 매우 찬성한다 | 다소 찬성한다 | | 반반/ 그저 그렇다 | 다소 반대한다 | 매우 반대한다 | | |
| | | % | % | % | % | % | % | % | % |
| ■ 전 체 ■ | (1203) | 21.8 | 33.4 | 55.2 | 26.1 | 12.0 | 6.7 | 18.7 | 100.0 |
| ■ 남 자 ■ | (606) | 26.9 | 30.6 | 57.5 | 22.3 | 12.3 | 7.9 | 20.2 | 100.0 |
| ■ 여 자 ■ | (597) | 16.5 | 36.3 | 52.8 | 30.1 | 11.7 | 5.5 | 17.2 | 100.0 |
| ■ 연 령 ■ | | | | | | | | | |
| ■ 19~29 세 ■ | (305) | 25.8 | 33.7 | 59.4 | 30.0 | 7.6 | 3.0 | 10.6 | 100.0 |
| ■ 30 대 ■ | (313) | 24.2 | 35.1 | 59.3 | 25.9 | 8.4 | 6.4 | 14.8 | 100.0 |
| ■ 40 대 ■ | (305) | 22.9 | 38.2 | 61.1 | 22.7 | 12.5 | 3.7 | 16.1 | 100.0 |
| ■ 50대 이상 ■ | (280) | 13.4 | 26.0 | 39.4 | 25.9 | 20.1 | 14.5 | 34.7 | 100.0 |
| ■ 교육수준 ■ | | | | | | | | | |
| ■ 중졸 이하 ■ | (131) | 8.3 | 32.7 | 41.0 | 28.7 | 18.1 | 12.1 | 30.3 | 100.0 |
| ■ 고졸 이상 ■ | (491) | 19.3 | 30.9 | 50.2 | 29.1 | 13.2 | 7.5 | 20.7 | 100.0 |
| ■ 직 업 ■ | (581) | 26.9 | 35.7 | 62.6 | 23.0 | 9.6 | 4.8 | 14.4 | 100.0 |
| ■ 농/수/축산업 ■ | (26) | 19.2 | 34.6 | 53.8 | 30.8 | 3.8 | 11.5 | 15.4 | 100.0 |
| ■ 자영업 ■ | (260) | 24.7 | 28.1 | 52.8 | 22.6 | 14.6 | 10.0 | 24.5 | 100.0 |
| ■ 블루칼라 ■ | (250) | 21.1 | 37.1 | 58.2 | 24.5 | 11.3 | 6.0 | 17.3 | 100.0 |
| ■ 화이트칼라 ■ | (228) | 25.5 | 33.1 | 58.6 | 26.9 | 9.3 | 5.3 | 14.5 | 100.0 |
| ■ 전업주부 ■ | (247) | 10.5 | 38.4 | 48.9 | 29.4 | 15.7 | 6.0 | 21.7 | 100.0 |
| ■ 학생/무직/기타 ■ | (191) | 29.0 | 29.5 | 58.5 | 27.4 | 8.9 | 5.3 | 14.1 | 100.0 |
| ■ 가구소득수준 ■ | | | | | | | | | |
| ■ 200만원 미만 ■ | (224) | 22.9 | 25.8 | 48.6 | 29.9 | 12.1 | 9.3 | 21.5 | 100.0 |
| ■ 200~299만원 ■ | (353) | 17.2 | 36.7 | 53.9 | 25.8 | 13.5 | 6.8 | 20.3 | 100.0 |
| ■ 300~399만원 ■ | (352) | 19.8 | 34.4 | 54.2 | 28.4 | 11.1 | 6.2 | 17.3 | 100.0 |
| ■ 400만원 이상 ■ | (268) | 29.4 | 33.2 | 62.6 | 21.0 | 11.1 | 5.3 | 16.4 | 100.0 |
| ■ 모름/무응답 ■ | (5) | 21.1 | 78.9 | 100.0 | .0 | .0 | .0 | .0 | 100.0 |
| ■ 지 수 ■ | | | | | | | | | |
| ■ 수도 ■ | (593) | 19.9 | 33.5 | 53.4 | 25.4 | 14.3 | 6.9 | 21.2 | 100.0 |
| ■ 중부 ■ | (118) | 30.5 | 39.0 | 69.5 | 19.5 | 7.6 | 3.4 | 11.0 | 100.0 |
| ■ 호남 ■ | (119) | 41.2 | 31.9 | 73.1 | 19.3 | 2.5 | 5.0 | 7.6 | 100.0 |
| ■ 영남 ■ | (324) | 13.6 | 32.7 | 46.3 | 31.2 | 14.2 | 8.3 | 22.5 | 100.0 |
| ■ 강릉 ■ | (36) | 27.8 | 30.6 | 58.3 | 33.3 | .0 | 8.3 | 8.3 | 100.0 |
| ■ 제주 ■ | (13) | 38.5 | 15.4 | 53.8 | 38.5 | 7.7 | .0 | 7.7 | 100.0 |
| ■ 정치성향 ■ | | | | | | | | | |
| ■ 진보 ■ | (299) | 37.1 | 37.8 | 74.8 | 14.4 | 7.4 | 3.3 | 10.7 | 100.0 |
| ■ 중도 ■ | (581) | 18.0 | 36.1 | 54.1 | 29.3 | 11.6 | 5.0 | 16.5 | 100.0 |
| ■ 보수 ■ | (323) | 14.3 | 24.5 | 38.8 | 31.3 | 17.0 | 13.0 | 30.0 | 100.0 |
| ■ 종교 ■ | | | | | | | | | |
| ■ 불교 ■ | (300) | 19.2 | 32.6 | 51.9 | 26.3 | 13.5 | 8.3 | 21.9 | 100.0 |
| ■ 기독교 ■ | (283) | 19.7 | 33.1 | 52.9 | 23.9 | 13.5 | 9.8 | 23.3 | 100.0 |
| ■ 천주교 ■ | (95) | 25.1 | 31.6 | 56.7 | 24.3 | 10.6 | 8.4 | 19.0 | 100.0 |
| ■ 기타 ■ | (8) | 37.8 | 49.8 | 87.6 | 12.4 | .0 | .0 | .0 | 100.0 |
| ■ 종교 없음 ■ | (509) | 23.4 | 34.2 | 57.7 | 27.7 | 10.6 | 4.0 | 14.6 | 100.0 |
| ■ 모름/무응답 ■ | (8) | 25.8 | 24.6 | 50.4 | 36.9 | 12.6 | .0 | 12.6 | 100.0 |

표53. 남한 사회의 민주성에 대한 인식

문) 그럼, 현재 남한이 어느 정도 민주적인 사회라고 생각하십니까?

| | 사례수 | 1점 | 2점 | 3점 | 4점 | 5점 | 6점 | 7점 |
|-----------|--------|-----|-----|------|------|------|------|------|
| | | % | % | % | % | % | % | % |
| 전체 | (1202) | 2.0 | 1.4 | 7.1 | 11.0 | 23.6 | 21.4 | 19.0 |
| 남자 | (606) | 1.8 | 1.8 | 7.7 | 10.6 | 21.1 | 22.0 | 20.7 |
| 여성 | (596) | 2.2 | 1.0 | 6.4 | 11.5 | 26.3 | 20.7 | 17.2 |
| 연령 | | | | | | | | |
| 19~29세 | (305) | 2.6 | 1.7 | 6.9 | 15.6 | 19.5 | 20.1 | 19.5 |
| 30~39세 | (313) | 2.9 | 1.3 | 8.0 | 13.0 | 23.3 | 16.6 | 19.6 |
| 40~49세 | (304) | 1.6 | 1.6 | 7.8 | 8.5 | 23.7 | 23.1 | 18.1 |
| 50대 이상 | (280) | .7 | 1.1 | 5.3 | 6.7 | 28.5 | 26.2 | 18.7 |
| 교육수준 | | | | | | | | |
| 중졸 이하 | (131) | .8 | 1.5 | 5.3 | 6.8 | 23.6 | 28.7 | 18.3 |
| 고졸 | (491) | 1.8 | 1.6 | 5.3 | 9.5 | 28.0 | 21.3 | 18.8 |
| 대졸 이상 | (580) | 2.4 | 1.2 | 9.0 | 13.3 | 20.0 | 19.7 | 19.3 |
| 직업 | | | | | | | | |
| 농/수/축산업 | (26) | 3.8 | 3.8 | .0 | 11.5 | 19.2 | 7.7 | 38.5 |
| 자영업 | (259) | 2.3 | .0 | 7.7 | 11.0 | 23.9 | 23.1 | 17.2 |
| 블루칼라 | (250) | .8 | .8 | 7.1 | 9.9 | 22.9 | 23.1 | 18.9 |
| 화이트칼라 | (228) | 2.2 | 2.2 | 7.4 | 9.7 | 23.2 | 20.2 | 21.1 |
| 전업주부 | (247) | 2.0 | 1.2 | 5.7 | 8.9 | 28.7 | 20.9 | 18.2 |
| 학생/무직/기타 | (191) | 2.6 | 3.2 | 8.5 | 16.9 | 18.9 | 20.5 | 17.3 |
| 가구소득수준 | | | | | | | | |
| 200만원 미만 | (224) | 4.5 | 2.7 | 5.3 | 10.3 | 25.1 | 21.0 | 20.1 |
| 200~299만원 | (353) | 1.7 | 1.4 | 6.8 | 9.8 | 25.8 | 21.6 | 16.4 |
| 300~399만원 | (352) | .8 | .3 | 7.1 | 11.9 | 21.1 | 22.5 | 21.9 |
| 400만원 이상 | (267) | 1.9 | 1.9 | 9.0 | 11.6 | 23.1 | 20.3 | 17.2 |
| 모름/무응답 | (5) | .0 | .0 | .0 | 41.1 | 19.4 | .0 | 39.5 |
| 지역별 | | | | | | | | |
| 수도권 | (592) | 1.7 | .7 | 6.6 | 10.9 | 24.2 | 24.6 | 19.1 |
| 중도부남 | (118) | 1.7 | 2.5 | 8.5 | 16.1 | 16.9 | 19.5 | 14.4 |
| 호남권 | (119) | 3.4 | .8 | 11.8 | 14.3 | 30.3 | 14.3 | 16.0 |
| 영남권 | (324) | 1.5 | 2.8 | 5.9 | 8.3 | 21.6 | 19.8 | 20.4 |
| 강원권 | (36) | 5.6 | .0 | .0 | 8.3 | 33.3 | 16.7 | 30.6 |
| 제주 | (13) | 7.7 | .0 | 23.1 | 15.4 | 23.1 | 7.7 | 15.4 |
| 정치성향 | | | | | | | | |
| 진보 | (299) | 3.4 | 1.0 | 9.7 | 12.4 | 22.4 | 22.1 | 17.1 |
| 중도 | (580) | 1.5 | 1.4 | 7.4 | 11.8 | 24.9 | 20.3 | 18.8 |
| 보수 | (323) | 1.6 | 1.9 | 4.0 | 8.4 | 22.6 | 22.6 | 20.9 |
| 종교 | | | | | | | | |
| 불교 | (299) | 2.0 | 1.0 | 7.0 | 12.0 | 23.3 | 18.3 | 21.4 |
| 기독교 | (283) | 1.8 | 1.8 | 4.6 | 11.9 | 25.6 | 20.8 | 15.8 |
| 천주교 | (95) | 3.1 | 1.1 | 10.6 | 15.6 | 24.1 | 12.6 | 20.1 |
| 기타 | (8) | .0 | .0 | 37.3 | 25.3 | 12.4 | 24.9 | .0 |
| 종교없음 | (509) | 2.0 | 1.6 | 7.5 | 9.1 | 22.8 | 25.1 | 19.1 |
| 모름/무응답 | (8) | .0 | .0 | .0 | .0 | 24.9 | 13.9 | 36.9 |



(continued)

표53. 남한 사회의 민주성에 대한 인식

문) 그럼, 현재 남한이 어느 정도 민주적인 사회라고 생각하십니까?

| | 8점 | 9점 | 10점 | 계 | (평균) |
|-----------|------|------|-----|-------|--------|
| | % | % | % | % | 점 |
| 전체 | 11.7 | 1.7 | 1.1 | 100.0 | (5.69) |
| 남성 | 11.4 | 2.0 | .8 | 100.0 | (5.71) |
| 여성 | 12.1 | 1.3 | 1.3 | 100.0 | (5.68) |
| 연령 | | | | | |
| 19~29 | 12.2 | 1.3 | .7 | 100.0 | (5.59) |
| 30대 | 11.5 | 1.9 | 1.9 | 100.0 | (5.63) |
| 40대 | 13.3 | 1.6 | .7 | 100.0 | (5.73) |
| 50대 이상 | 9.9 | 1.8 | 1.1 | 100.0 | (5.82) |
| 교육수준 | | | | | |
| 중졸 이하 | 12.0 | 1.5 | 1.5 | 100.0 | (5.90) |
| 고졸 | 10.4 | 2.0 | 1.2 | 100.0 | (5.72) |
| 대졸 이상 | 12.8 | 1.4 | .9 | 100.0 | (5.62) |
| 직업 | | | | | |
| 농/수/축산업 | 15.4 | .0 | .0 | 100.0 | (5.92) |
| 자영업 | 10.9 | 2.3 | 1.5 | 100.0 | (5.72) |
| 블루칼라 | 13.6 | 2.0 | .8 | 100.0 | (5.84) |
| 화이트칼라 | 12.3 | .9 | .9 | 100.0 | (5.67) |
| 전업주부 | 12.5 | .8 | 1.2 | 100.0 | (5.72) |
| 학생/무직/기타 | 8.4 | 2.6 | 1.1 | 100.0 | (5.42) |
| 가구소득수준 | | | | | |
| 200만원 미만 | 9.7 | .4 | .9 | 100.0 | (5.50) |
| 200~299만원 | 12.8 | 2.0 | 1.7 | 100.0 | (5.75) |
| 300~399만원 | 11.9 | 2.3 | .3 | 100.0 | (5.82) |
| 400만원 이상 | 12.0 | 1.5 | 1.5 | 100.0 | (5.62) |
| 모름/무응답 | .0 | .0 | .0 | 100.0 | (5.38) |
| 지역 | | | | | |
| 수도권 | 10.5 | .7 | 1.0 | 100.0 | (5.69) |
| 중도부남 | 15.3 | 4.2 | .8 | 100.0 | (5.68) |
| 호남 | 5.0 | 2.5 | 1.7 | 100.0 | (5.26) |
| 영남 | 16.0 | 2.5 | 1.2 | 100.0 | (5.90) |
| 강원 | 5.6 | .0 | .0 | 100.0 | (5.64) |
| 제주 | 7.7 | .0 | .0 | 100.0 | (4.69) |
| 정치적성향 | | | | | |
| 진보 | 10.7 | .3 | 1.0 | 100.0 | (5.46) |
| 중도 | 11.0 | 2.2 | .5 | 100.0 | (5.66) |
| 보수 | 14.0 | 1.9 | 2.2 | 100.0 | (5.97) |
| 종교 | | | | | |
| 불교 | 11.7 | 2.0 | 1.4 | 100.0 | (5.74) |
| 기독교 | 14.5 | 2.1 | 1.1 | 100.0 | (5.76) |
| 천주교 | 9.6 | 2.1 | 1.1 | 100.0 | (5.43) |
| 기타 | .0 | .0 | .0 | 100.0 | (4.25) |
| 종교 없음 | 10.8 | 1.0 | 1.0 | 100.0 | (5.68) |
| 모름/무응답 | 12.3 | 12.0 | .0 | 100.0 | (6.73) |

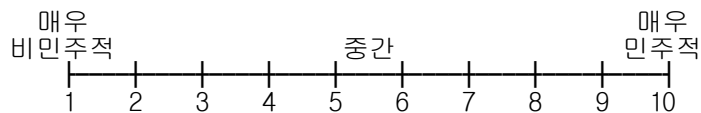


표54. 한반도 전쟁 가능성

문) ○○님은 앞으로 한반도에서 전쟁이 일어날 가능성이 얼마나 있다고 생각하십니까? 혹은 없다고 생각하십니까?

| | 사례수 | ① | ② | ①+② | ③ | ④ | ③+④ | 계 |
|---|--------|-------|-------|------|-------|-------|------|-------|
| | | 많이 있다 | 약간 있다 | | 별로 없다 | 전혀 없다 | | |
| | | % | % | % | % | % | % | % |
| ■ 전성체 ■ 남별자 ■ 여자자 ■ 연령별 ■ 19~29세 ■ 30대 ■ 40대 ■ 50대 이상 ■ 교육수준 ■ 중졸 이하 ■ 고졸 이상 ■ 직업별 ■ 농/수/축산업 ■ 자영업 ■ 블루칼라 ■ 화이트칼라 ■ 전업주부 ■ 학생/무직/기타 ■ ■ 가구소득수준 ■ 200만원 미만 ■ 200~299만원 ■ 300~399만원 ■ 400만원 이상 ■ 모름/무응답 (5) ■ ■ 지역별 ■ 수도권 ■ 중부권 ■ 호남권 ■ 영강권 ■ 제주 ■ ■ 정치성향 ■ 진보 ■ 중도 ■ 보수 ■ ■ 종교 ■ 불교 ■ 기독교 ■ 기타 ■ 종교 없음 ■ 모름/무응답 (8) | (1203) | 6.7 | 46.8 | 53.5 | 37.9 | 8.6 | 46.5 | 100.0 |
| | (606) | 6.8 | 44.8 | 51.7 | 37.5 | 10.9 | 48.3 | 100.0 |
| | (597) | 6.5 | 48.8 | 55.3 | 38.4 | 6.3 | 44.7 | 100.0 |
| | (305) | 12.3 | 47.4 | 59.7 | 33.4 | 6.9 | 40.3 | 100.0 |
| | (313) | 5.8 | 47.3 | 53.0 | 40.2 | 6.7 | 47.0 | 100.0 |
| | (305) | 4.9 | 45.6 | 50.5 | 41.6 | 7.9 | 49.5 | 100.0 |
| | (280) | 3.6 | 46.9 | 50.5 | 36.2 | 13.3 | 49.5 | 100.0 |
| | (131) | 6.1 | 36.5 | 42.6 | 42.3 | 15.1 | 57.4 | 100.0 |
| | (491) | 5.1 | 49.4 | 54.5 | 38.0 | 7.4 | 45.5 | 100.0 |
| | (581) | 8.1 | 46.9 | 55.0 | 36.8 | 8.1 | 45.0 | 100.0 |
| | (26) | 3.8 | 50.0 | 53.8 | 30.8 | 15.4 | 46.2 | 100.0 |
| | (260) | 5.4 | 50.7 | 56.0 | 36.3 | 7.7 | 44.0 | 100.0 |
| | (250) | 4.0 | 46.0 | 50.0 | 41.7 | 8.3 | 50.0 | 100.0 |
| | (228) | 8.8 | 43.5 | 52.3 | 40.3 | 7.4 | 47.7 | 100.0 |
| | (247) | 4.8 | 47.6 | 52.5 | 40.0 | 7.6 | 47.5 | 100.0 |
| | (191) | 12.2 | 45.0 | 57.3 | 30.6 | 12.1 | 42.7 | 100.0 |
| | (224) | 6.7 | 44.3 | 51.1 | 37.0 | 12.0 | 48.9 | 100.0 |
| | (353) | 5.1 | 49.9 | 55.1 | 37.3 | 7.6 | 44.9 | 100.0 |
| | (352) | 5.4 | 48.3 | 53.8 | 37.5 | 8.8 | 46.2 | 100.0 |
| | (268) | 10.5 | 42.9 | 53.3 | 39.6 | 7.1 | 46.7 | 100.0 |
| | (5) | .0 | 39.5 | 39.5 | 60.5 | .0 | 60.5 | 100.0 |
| | (593) | 7.3 | 48.7 | 56.1 | 35.9 | 8.0 | 43.9 | 100.0 |
| | (118) | 8.5 | 41.5 | 50.0 | 39.8 | 10.2 | 50.0 | 100.0 |
| | (119) | 5.9 | 46.2 | 52.1 | 41.2 | 6.7 | 47.9 | 100.0 |
| | (324) | 4.3 | 45.4 | 49.7 | 40.1 | 10.2 | 50.3 | 100.0 |
| | (36) | 11.1 | 47.2 | 58.3 | 33.3 | 8.3 | 41.7 | 100.0 |
| | (13) | 15.4 | 46.2 | 61.5 | 38.5 | .0 | 38.5 | 100.0 |
| | (299) | 7.7 | 46.8 | 54.5 | 38.5 | 7.0 | 45.5 | 100.0 |
| | (581) | 6.1 | 46.3 | 52.4 | 39.1 | 8.6 | 47.6 | 100.0 |
| | (323) | 6.8 | 47.7 | 54.5 | 35.3 | 10.2 | 45.5 | 100.0 |
| | (300) | 7.4 | 47.2 | 54.6 | 36.5 | 8.9 | 45.4 | 100.0 |
| | (283) | 7.2 | 48.2 | 55.4 | 36.5 | 8.1 | 44.6 | 100.0 |
| | (95) | 9.5 | 47.5 | 57.0 | 35.6 | 7.4 | 43.0 | 100.0 |
| | (8) | .0 | 37.8 | 37.8 | 62.2 | .0 | 62.2 | 100.0 |
| | (509) | 5.7 | 45.7 | 51.4 | 39.4 | 9.2 | 48.6 | 100.0 |
| | (8) | .0 | 50.4 | 50.4 | 49.6 | .0 | 49.6 | 100.0 |

표55. 가구 소득 계층

문) 한국의 일반적인 가정과 비교했을 때, ○○님 맥의 소득 수준은 중간보다 얼마나 높다고 또는 낮다고 생각하십니까?

| | 사례수 | ① | ② | ①+② | ③ | ④ | ⑤ | ④+⑤ | 계 |
|--------------------|-----|------------|------------|------|----------|------------|------------|------|-------|
| | | 중간보다 훨씬 높다 | 중간보다 약간 높다 | | 중간과 비슷하다 | 중간보다 약간 낮다 | 중간보다 훨씬 낮다 | | |
| | | % | % | % | % | % | % | % | % |
| ■ 전 체 (1203) | | 1.1 | 6.1 | 7.2 | 47.8 | 34.8 | 10.2 | 45.0 | 100.0 |
| ■ 남 자 (606) | | 1.4 | 5.8 | 7.2 | 45.0 | 35.6 | 12.2 | 47.8 | 100.0 |
| ■ 여 자 (597) | | .8 | 6.4 | 7.2 | 50.6 | 34.0 | 8.2 | 42.2 | 100.0 |
| ■ 연 령 19~29세 (305) | | 2.0 | 8.6 | 10.6 | 55.7 | 26.5 | 7.2 | 33.7 | 100.0 |
| ■ 30대 (313) | | .3 | 6.4 | 6.7 | 46.3 | 35.7 | 11.2 | 47.0 | 100.0 |
| ■ 40대 (305) | | 1.7 | 5.9 | 7.6 | 48.2 | 35.3 | 8.9 | 44.2 | 100.0 |
| ■ 50대 이상 (280) | | .4 | 3.2 | 3.6 | 40.4 | 42.2 | 13.9 | 56.0 | 100.0 |
| ■ 교육수준 (131) | | .0 | 1.5 | 1.5 | 28.9 | 47.6 | 21.9 | 69.6 | 100.0 |
| ■ 중졸 이하 (491) | | .6 | 4.1 | 4.7 | 46.3 | 36.9 | 12.1 | 49.0 | 100.0 |
| ■ 고졸 이상 (581) | | 1.7 | 8.8 | 10.6 | 53.3 | 30.0 | 6.0 | 36.1 | 100.0 |
| ■ 직업 (26) | | .0 | .0 | .0 | 26.9 | 46.2 | 26.9 | 73.1 | 100.0 |
| ■ 농/수/축산업 (260) | | .8 | 5.0 | 5.8 | 44.4 | 40.1 | 9.6 | 49.8 | 100.0 |
| ■ 자영업 (250) | | 1.2 | 4.4 | 5.6 | 42.8 | 37.6 | 14.0 | 51.6 | 100.0 |
| ■ 블루칼라 (228) | | 2.2 | 8.3 | 10.5 | 57.1 | 25.4 | 7.0 | 32.4 | 100.0 |
| ■ 화이트칼라 (247) | | .0 | 6.5 | 6.5 | 49.7 | 36.2 | 7.6 | 43.8 | 100.0 |
| ■ 전업주부 (191) | | 1.6 | 7.4 | 9.0 | 48.3 | 31.6 | 11.1 | 42.7 | 100.0 |
| ■ 학생/무직/기타 (224) | | .4 | .4 | .9 | 22.7 | 42.0 | 34.4 | 76.4 | 100.0 |
| ■ 가구소득수준 (353) | | .0 | 3.4 | 3.4 | 40.7 | 46.6 | 9.3 | 55.9 | 100.0 |
| ■ 200만원 미만 (352) | | .9 | 4.8 | 5.7 | 60.3 | 31.2 | 2.8 | 34.0 | 100.0 |
| ■ 200~299만원 (268) | | 3.4 | 16.1 | 19.5 | 61.9 | 17.5 | 1.1 | 18.6 | 100.0 |
| ■ 300~399만원 (5) | | .0 | .0 | .0 | 40.1 | 59.9 | .0 | 59.9 | 100.0 |
| ■ 400만원 이상 (593) | | 1.2 | 6.1 | 7.3 | 49.4 | 35.0 | 8.3 | 43.3 | 100.0 |
| ■ 모름/무응답 (118) | | 4.2 | 11.0 | 15.3 | 52.5 | 22.0 | 10.2 | 32.2 | 100.0 |
| ■ 지수 (119) | | .8 | 7.6 | 8.4 | 43.7 | 34.5 | 13.4 | 47.9 | 100.0 |
| ■ 중부 (324) | | .0 | 4.3 | 4.3 | 47.8 | 37.7 | 10.2 | 47.8 | 100.0 |
| ■ 호남 (36) | | .0 | 2.8 | 2.8 | 30.6 | 44.4 | 22.2 | 66.7 | 100.0 |
| ■ 영남 (13) | | .0 | .0 | .0 | 15.4 | 46.2 | 38.5 | 84.6 | 100.0 |
| ■ 정치성향 (299) | | 1.0 | 7.0 | 8.0 | 50.4 | 32.5 | 9.1 | 41.6 | 100.0 |
| ■ 진보 (581) | | 1.2 | 5.2 | 6.4 | 51.1 | 33.3 | 9.1 | 42.4 | 100.0 |
| ■ 중도 (323) | | .9 | 6.9 | 7.8 | 39.4 | 39.5 | 13.3 | 52.8 | 100.0 |
| ■ 보수 (300) | | 1.0 | 5.0 | 6.0 | 49.6 | 36.5 | 7.9 | 44.4 | 100.0 |
| ■ 불교 (283) | | 1.1 | 4.6 | 5.7 | 48.1 | 38.1 | 8.1 | 46.2 | 100.0 |
| ■ 기독교 (95) | | 2.2 | 13.9 | 16.1 | 50.3 | 27.4 | 6.3 | 33.6 | 100.0 |
| ■ 기타 (8) | | .0 | .0 | .0 | 50.2 | 24.9 | 24.9 | 49.8 | 100.0 |
| ■ 종교 없음 (509) | | 1.0 | 6.3 | 7.3 | 46.2 | 33.6 | 12.8 | 46.5 | 100.0 |
| ■ 모름/무응답 (8) | | .0 | .0 | .0 | 37.3 | 26.2 | 36.6 | 62.7 | 100.0 |

표56. 사회 계층

문) ○○님은 자신이 한국사회에서 어느 계층에 속한다고 생각하십니까?

| | 사례수 | ① | ② | ①+② | ③ | ④ | ③+④ | ⑤ | ⑥ | ⑤+⑥ |
|-----------|--------|------|------|-----|------|------|-------|------|------|------|
| | | 상의 상 | 상의 하 | | 중의 상 | 중의 하 | | 하의 상 | 하의 하 | |
| | | % | % | % | % | % | % | % | % | % |
| 전체 | (1202) | .6 | 1.4 | 2.0 | 23.5 | 48.3 | 71.8 | 20.9 | 5.3 | 26.2 |
| 남자 | (606) | .7 | 1.8 | 2.5 | 21.9 | 47.5 | 69.4 | 21.8 | 6.3 | 28.1 |
| 여성 | (596) | .5 | 1.0 | 1.5 | 25.1 | 49.0 | 74.1 | 20.1 | 4.3 | 24.4 |
| 19~29세 | (304) | 1.3 | 2.7 | 4.0 | 31.1 | 46.4 | 77.5 | 15.5 | 3.0 | 18.5 |
| 30~39세 | (313) | .3 | .0 | .3 | 20.1 | 51.7 | 71.8 | 22.7 | 5.1 | 27.8 |
| 40~49세 | (305) | .7 | 1.3 | 1.9 | 23.4 | 49.2 | 72.6 | 20.5 | 4.9 | 25.5 |
| 50대 이상 | (280) | .0 | 1.8 | 1.8 | 19.1 | 45.4 | 64.5 | 25.2 | 8.5 | 33.7 |
| 고졸 이하 | (131) | .0 | 3.0 | 3.0 | 13.6 | 31.9 | 45.6 | 33.2 | 18.1 | 51.4 |
| 대졸 이상 | (491) | .4 | .8 | 1.2 | 18.5 | 50.5 | 69.0 | 24.8 | 4.9 | 29.8 |
| 직업 | (580) | .9 | 1.6 | 2.4 | 29.9 | 50.1 | 80.0 | 14.8 | 2.8 | 17.6 |
| 농/수/축산업 | (26) | .0 | .0 | .0 | .0 | 42.3 | 42.3 | 38.5 | 19.2 | 57.7 |
| 자영업 | (260) | .4 | 1.9 | 2.3 | 24.5 | 48.7 | 73.2 | 21.8 | 2.7 | 24.5 |
| 블루칼라 | (250) | .8 | .4 | 1.2 | 18.4 | 44.0 | 62.4 | 29.2 | 7.2 | 36.4 |
| 화이트칼라 | (228) | .9 | .4 | 1.3 | 28.0 | 57.5 | 85.6 | 10.9 | 2.2 | 13.1 |
| 전업주부 | (247) | .0 | 1.2 | 1.2 | 21.8 | 48.8 | 70.6 | 22.5 | 5.6 | 28.2 |
| 학생/무직/기타 | (190) | 1.1 | 3.7 | 4.8 | 28.6 | 42.3 | 70.9 | 16.4 | 7.9 | 24.3 |
| 가구소득 | (224) | .4 | 1.3 | 1.8 | 8.4 | 33.6 | 42.0 | 35.7 | 20.5 | 56.2 |
| 200만원 미만 | (353) | .0 | .0 | .0 | 12.2 | 55.1 | 67.3 | 30.2 | 2.5 | 32.7 |
| 200~299만원 | (352) | .3 | 1.4 | 1.7 | 27.1 | 55.9 | 83.0 | 13.6 | 1.7 | 15.3 |
| 300~399만원 | (268) | 1.9 | 3.4 | 5.2 | 46.2 | 41.1 | 87.4 | 6.3 | 1.1 | 7.4 |
| 400만원 이상 | (4) | .0 | .0 | .0 | 25.0 | 75.0 | 100.0 | .0 | .0 | .0 |
| 지수 | (593) | .5 | 1.4 | 1.9 | 25.2 | 51.7 | 76.8 | 18.6 | 2.7 | 21.3 |
| 중부권 | (117) | 2.6 | .0 | 2.6 | 34.2 | 46.2 | 80.3 | 12.0 | 5.1 | 17.1 |
| 호남권 | (119) | .8 | 1.7 | 2.5 | 19.3 | 48.7 | 68.1 | 20.2 | 9.2 | 29.4 |
| 영남권 | (324) | .0 | 2.2 | 2.2 | 19.1 | 44.1 | 63.3 | 26.9 | 7.7 | 34.6 |
| 강원권 | (36) | .0 | .0 | .0 | 16.7 | 44.4 | 61.1 | 30.6 | 8.3 | 38.9 |
| 제주권 | (13) | .0 | .0 | .0 | 15.4 | 23.1 | 38.5 | 38.5 | 23.1 | 61.5 |
| 정치성향 | (298) | .3 | 1.3 | 1.7 | 23.4 | 50.7 | 74.2 | 20.8 | 3.4 | 24.2 |
| 중도 | (581) | .7 | 1.0 | 1.7 | 23.4 | 49.6 | 73.0 | 20.1 | 5.2 | 25.2 |
| 보수 | (323) | .6 | 2.2 | 2.8 | 23.6 | 43.6 | 67.2 | 22.6 | 7.4 | 30.0 |
| 종교 | (300) | .7 | 2.0 | 2.6 | 22.6 | 45.9 | 68.5 | 22.9 | 5.9 | 28.8 |
| 불교 | (283) | .4 | 1.1 | 1.4 | 20.8 | 54.5 | 75.3 | 19.4 | 3.9 | 23.3 |
| 기독교 | (95) | 3.2 | 2.2 | 5.4 | 31.6 | 48.4 | 80.0 | 13.5 | 1.1 | 14.6 |
| 기타 | (8) | .0 | .0 | .0 | 12.4 | 50.2 | 62.7 | 24.9 | 12.4 | 37.3 |
| 종교 없음 | (508) | .2 | 1.2 | 1.4 | 24.1 | 46.5 | 70.6 | 21.7 | 6.3 | 28.0 |
| 모름/무응답 | (8) | .0 | .0 | .0 | 24.9 | 26.2 | 51.1 | 36.6 | 12.3 | 48.9 |

(continued)

표56. 사회 계층

문) ○○님은 자신이 한국사회에서 어느 계층에 속한다고 생각하십니까?

| | | 계 |
|-----------|----|-------|
| | | % |
| ■ 전 | 체 | 100.0 |
| ■ 성 | 별 | 100.0 |
| ■ 남 | 자 | 100.0 |
| ■ 여 | 별 | 100.0 |
| ■ 연 | 령 | 100.0 |
| 19~29 | 세 | 100.0 |
| 30 | 대 | 100.0 |
| 40 | 대 | 100.0 |
| 50대 | 이상 | 100.0 |
| ■ 교육수준 | 이 | 100.0 |
| 중졸 | 준 | 100.0 |
| 고 | 이하 | 100.0 |
| 대재 | 졸 | 100.0 |
| ■ 직 | 업 | 100.0 |
| 농/수/축산 | 업 | 100.0 |
| 자 | 영 | 100.0 |
| 블루칼라 | 업 | 100.0 |
| 화이트칼라 | 업 | 100.0 |
| 전업주부 | | 100.0 |
| 학생/무직/기타 | | 100.0 |
| ■ 가구소득수준 | | 100.0 |
| 200만원 미만 | | 100.0 |
| 200~299만원 | | 100.0 |
| 300~399만원 | | 100.0 |
| 400만원 이상 | | 100.0 |
| 모름/무응답 | | 100.0 |
| ■ 지 | 역 | 100.0 |
| 수 | 도 | 100.0 |
| 중 | 부 | 100.0 |
| 후 | 권 | 100.0 |
| 영 | 권 | 100.0 |
| 강 | 권 | 100.0 |
| 제 | 원 | 100.0 |
| 정 | 주 | 100.0 |
| 치 | 성 | 100.0 |
| 진 | 향 | 100.0 |
| 중 | 적 | 100.0 |
| 보 | 도 | 100.0 |
| ■ 중 | 적 | 100.0 |
| 보 | 도 | 100.0 |
| ■ 불 | 교 | 100.0 |
| 기 | 교 | 100.0 |
| 천 | 교 | 100.0 |
| 기 | 교 | 100.0 |
| 종 | 없 | 100.0 |
| 모름/무응답 | 음 | 100.0 |

표57. 생활 수준 개선도

문) ○○님의 현 생활수준은 부모님께서 ○○님의 현재 나이였을 때와 비교해서 얼마나 좋아졌다고 또는 나빠졌다고 생각하십니까?

| | 사례수 | ① | ② | ①+② | ③ | ④ | ⑤ | ④+⑤ | 잘 모르겠다 | 계 |
|---------------|--------|---------|---------|-------|-----------|---------|---------|------|--------|-------|
| | | 훨씬 좋아졌다 | 약간 좋아졌다 | | 차이가 거의 없다 | 약간 나빠졌다 | 훨씬 나빠졌다 | | | |
| | | % | % | % | % | % | % | % | % | % |
| ■ 전 체 ■ | (1203) | 32.3 | 39.4 | 71.7 | 16.0 | 6.9 | 3.7 | 10.7 | 1.7 | 100.0 |
| ■ 성 남 ■ | (606) | 31.6 | 39.6 | 71.2 | 15.6 | 7.8 | 4.0 | 11.7 | 1.5 | 100.0 |
| ■ 연 영 ■ | (597) | 32.9 | 39.3 | 72.2 | 16.3 | 6.1 | 3.5 | 9.6 | 1.8 | 100.0 |
| ■ 19~29 세 ■ | (305) | 33.0 | 39.2 | 72.2 | 13.5 | 7.0 | 3.3 | 10.3 | 4.0 | 100.0 |
| ■ 30 대 ■ | (313) | 25.9 | 41.6 | 67.5 | 19.8 | 7.6 | 4.2 | 11.8 | 1.0 | 100.0 |
| ■ 40 대 ■ | (305) | 34.8 | 35.5 | 70.3 | 15.7 | 8.8 | 4.6 | 13.4 | .6 | 100.0 |
| ■ 50대 이상 ■ | (280) | 35.9 | 41.5 | 77.4 | 14.6 | 4.2 | 2.8 | 7.0 | 1.1 | 100.0 |
| ■ 교육수준 ■ | | | | | | | | | | |
| ■ 중졸 이하 ■ | (131) | 36.6 | 40.8 | 77.4 | 15.1 | 3.7 | 3.0 | 6.7 | .8 | 100.0 |
| ■ 고졸 이상 ■ | (491) | 29.0 | 40.5 | 69.5 | 16.1 | 8.7 | 3.7 | 12.4 | 2.0 | 100.0 |
| ■ 직 업 ■ | (581) | 34.1 | 38.2 | 72.3 | 16.0 | 6.2 | 3.9 | 10.1 | 1.6 | 100.0 |
| ■ 농/수/축산업 ■ | (26) | 46.2 | 26.9 | 73.1 | 15.4 | 7.7 | 3.8 | 11.5 | .0 | 100.0 |
| ■ 자영업 ■ | (260) | 31.0 | 39.6 | 70.6 | 14.5 | 8.4 | 4.6 | 13.0 | 1.9 | 100.0 |
| ■ 블루칼라 ■ | (250) | 28.8 | 41.6 | 70.4 | 17.7 | 6.7 | 3.6 | 10.3 | 1.6 | 100.0 |
| ■ 화이트칼라 ■ | (228) | 32.8 | 42.6 | 75.4 | 15.4 | 4.8 | 2.6 | 7.4 | 1.8 | 100.0 |
| ■ 전업주부 ■ | (247) | 30.4 | 41.9 | 72.3 | 17.3 | 6.0 | 2.8 | 8.8 | 1.6 | 100.0 |
| ■ 학생/무직/기타 ■ | (191) | 38.4 | 31.0 | 69.4 | 14.7 | 9.0 | 5.2 | 14.2 | 1.6 | 100.0 |
| ■ 가구소득수준 ■ | | | | | | | | | | |
| ■ 200만원 미만 ■ | (224) | 28.7 | 33.7 | 62.4 | 22.4 | 6.7 | 5.8 | 12.5 | 2.7 | 100.0 |
| ■ 200~299만원 ■ | (353) | 25.7 | 44.4 | 70.1 | 17.2 | 6.7 | 3.4 | 10.1 | 2.6 | 100.0 |
| ■ 300~399만원 ■ | (352) | 33.3 | 42.9 | 76.2 | 12.5 | 7.6 | 3.4 | 11.0 | .3 | 100.0 |
| ■ 400만원 이상 ■ | (268) | 41.8 | 33.3 | 75.1 | 13.7 | 6.7 | 3.0 | 9.7 | 1.5 | 100.0 |
| ■ 모름 / 무응답 ■ | (5) | 80.5 | 19.5 | 100.0 | .0 | .0 | .0 | .0 | .0 | 100.0 |
| ■ 지 수 ■ | | | | | | | | | | |
| ■ 수도부 ■ | (593) | 27.5 | 43.7 | 71.2 | 17.5 | 6.8 | 3.0 | 9.9 | 1.4 | 100.0 |
| ■ 중영권 ■ | (118) | 43.2 | 30.5 | 73.7 | 11.0 | 9.3 | 3.4 | 12.7 | 2.5 | 100.0 |
| ■ 호영권 ■ | (119) | 42.9 | 33.6 | 76.5 | 13.4 | 3.4 | 5.0 | 8.4 | 1.7 | 100.0 |
| ■ 강권 ■ | (324) | 32.7 | 37.3 | 70.1 | 16.7 | 7.4 | 4.3 | 11.7 | 1.5 | 100.0 |
| ■ 강원주 ■ | (36) | 30.6 | 33.3 | 63.9 | 11.1 | 11.1 | 8.3 | 19.4 | 5.6 | 100.0 |
| ■ 제정성 ■ | (13) | 46.2 | 46.2 | 92.3 | 7.7 | .0 | .0 | .0 | .0 | 100.0 |
| ■ 정 전 ■ | | | | | | | | | | |
| ■ 전 전 ■ | (299) | 32.8 | 39.8 | 72.6 | 15.7 | 6.0 | 4.0 | 10.0 | 1.7 | 100.0 |
| ■ 중 전 ■ | (581) | 30.5 | 41.7 | 72.2 | 15.3 | 7.5 | 3.9 | 11.5 | 1.0 | 100.0 |
| ■ 중 전 ■ | (323) | 35.0 | 35.0 | 70.0 | 17.3 | 6.8 | 3.1 | 9.9 | 2.8 | 100.0 |
| ■ 중 불 ■ | (300) | 33.0 | 35.5 | 68.5 | 16.2 | 8.0 | 5.0 | 13.0 | 2.3 | 100.0 |
| ■ 기 독 ■ | (283) | 31.5 | 41.4 | 72.9 | 12.4 | 9.1 | 4.6 | 13.6 | 1.1 | 100.0 |
| ■ 기 주 ■ | (95) | 36.8 | 37.9 | 74.7 | 17.9 | 2.1 | 4.2 | 6.3 | 1.1 | 100.0 |
| ■ 기 타 ■ | (8) | 24.9 | 50.2 | 75.1 | 12.4 | 12.4 | .0 | 12.4 | .0 | 100.0 |
| ■ 종교 ■ | (509) | 31.9 | 40.4 | 72.3 | 17.3 | 6.1 | 2.6 | 8.6 | 1.8 | 100.0 |
| ■ 모름 / 무응답 ■ | (8) | 12.3 | 61.5 | 73.8 | 26.2 | .0 | .0 | .0 | .0 | 100.0 |

표58. 15세 이전 최장기 거주 지역

문) ○○님께서 만15세까지 가장 오래 산 지역은 어디입니까?

| | 사례수 | 서울 | 부산 | 대구 | 인천 | 광주 | 대전 | 울산 | 경기도 | 강원도 |
|-----------|--------|------|------|------|-----|------|------|-----|------|------|
| | | % | % | % | % | % | % | % | % | % |
| 전체 | (1203) | 19.4 | 7.0 | 5.0 | 3.6 | 2.5 | 1.7 | 1.7 | 12.9 | 4.2 |
| 남자 | (606) | 20.8 | 6.4 | 5.0 | 3.9 | 2.0 | 2.1 | 1.7 | 12.1 | 4.4 |
| 여성 | (597) | 17.9 | 7.5 | 5.0 | 3.3 | 3.0 | 1.3 | 1.7 | 13.7 | 4.0 |
| 연령 19~29세 | (305) | 23.6 | 9.2 | 5.3 | 5.2 | 2.0 | 2.0 | 1.6 | 19.0 | 2.6 |
| 30~39세 | (313) | 21.8 | 7.0 | 4.5 | 3.7 | 2.6 | 2.9 | 1.9 | 12.6 | 3.5 |
| 40~49세 | (305) | 17.5 | 7.2 | 6.9 | 3.2 | 2.6 | 1.0 | 1.6 | 10.2 | 4.9 |
| 50대 이상 | (280) | 14.1 | 4.3 | 3.2 | 2.1 | 2.9 | 1.1 | 1.4 | 9.6 | 6.0 |
| 교육수준 | | | | | | | | | | |
| 초졸 이하 | (131) | 5.3 | 5.3 | 3.8 | 1.5 | 1.5 | .8 | 1.5 | 6.8 | 6.1 |
| 중졸 이상 | (491) | 17.1 | 6.1 | 3.7 | 4.7 | 2.0 | 1.2 | 2.0 | 11.8 | 5.1 |
| 고졸 이상 | (581) | 24.4 | 8.1 | 6.4 | 3.1 | 3.1 | 2.4 | 1.4 | 15.2 | 3.1 |
| 직업 | | | | | | | | | | |
| 농/수/축산업 | (26) | 3.8 | .0 | 3.8 | .0 | .0 | .0 | .0 | .0 | 7.7 |
| 자영업 | (260) | 26.7 | 3.1 | 6.6 | 2.6 | 3.9 | 1.2 | 1.5 | 11.2 | 7.3 |
| 블루칼라 | (250) | 16.8 | 9.6 | 6.0 | 5.7 | 2.4 | 1.6 | .8 | 13.2 | 3.2 |
| 화이트칼라 | (228) | 20.6 | 5.3 | 3.9 | 4.4 | 1.8 | 2.6 | .9 | 11.0 | 4.4 |
| 전업주부 | (247) | 14.2 | 9.3 | 3.6 | 2.0 | 2.0 | 1.2 | 2.8 | 11.3 | 3.6 |
| 학생/무직/기타 | (191) | 19.9 | 8.9 | 4.7 | 3.7 | 2.6 | 2.6 | 2.6 | 21.0 | 1.5 |
| 가구소득수준 | | | | | | | | | | |
| 200만원 미만 | (224) | 11.8 | 7.6 | 4.5 | 4.1 | 3.6 | .9 | .4 | 7.6 | 6.3 |
| 200~299만원 | (353) | 14.6 | 7.1 | 5.6 | 3.6 | 1.4 | 1.7 | .8 | 13.0 | 4.3 |
| 300~399만원 | (352) | 20.2 | 9.4 | 6.0 | 3.2 | 2.0 | 1.4 | 2.8 | 14.8 | 3.7 |
| 400만원 이상 | (268) | 30.5 | 3.4 | 3.4 | 3.8 | 3.7 | 2.6 | 2.2 | 14.6 | 3.4 |
| 모름/무응답 | (5) | 40.6 | .0 | .0 | .0 | .0 | 20.0 | .0 | 20.0 | .0 |
| 지속영양권 | (593) | 36.7 | 1.5 | 1.5 | 6.6 | .8 | .2 | .0 | 25.0 | 2.0 |
| 중영양권 | (118) | 1.7 | .8 | .8 | .8 | .0 | 16.1 | .0 | 3.4 | 5.9 |
| 영양권 없음 | (119) | 2.5 | .8 | .0 | .0 | 20.2 | .0 | .0 | .0 | .0 |
| 강제정착 | (324) | 1.9 | 22.5 | 15.1 | .6 | .3 | .3 | 6.2 | .6 | 1.2 |
| 주거정책 | (36) | 5.6 | .0 | .0 | 2.8 | .0 | .0 | .0 | 2.8 | 77.8 |
| 기타 | (13) | 15.4 | .0 | 7.7 | .0 | .0 | .0 | .0 | .0 | .0 |
| 정착성 | | | | | | | | | | |
| 전체 | (299) | 20.8 | 7.4 | 4.0 | 3.0 | 2.3 | 2.7 | .7 | 17.4 | 5.0 |
| 중도탈락 | (581) | 19.9 | 7.2 | 4.5 | 4.7 | 2.2 | 1.6 | 1.9 | 13.5 | 2.9 |
| 종교 | (323) | 17.1 | 6.2 | 6.8 | 2.2 | 3.1 | 1.2 | 2.2 | 7.7 | 5.9 |
| 불교 | (300) | 12.6 | 8.7 | 7.7 | 2.3 | 1.7 | .7 | 4.3 | 8.0 | 5.6 |
| 기독교 | (283) | 19.1 | 6.0 | 4.6 | 5.7 | 3.5 | 2.5 | .4 | 15.3 | 3.2 |
| 천주교 | (95) | 31.7 | 8.4 | 1.1 | 6.2 | 5.3 | 3.2 | .0 | 13.8 | 2.1 |
| 기타종교 | (8) | 12.9 | 12.4 | .0 | .0 | .0 | .0 | .0 | 12.4 | .0 |
| 종교 없음 | (509) | 21.2 | 6.1 | 4.3 | 2.8 | 2.0 | 1.8 | 1.2 | 14.1 | 4.3 |
| 모름/무응답 | (8) | 26.2 | 12.3 | 12.3 | .0 | .0 | .0 | .0 | 24.9 | 12.0 |

(continued)

표58. 15세 이전 최장기 거주 지역

문) ○○님께서 만15세까지 가장 오래 산 지역은 어디입니까?

| | 충청북도 | 충청남도 | 전라북도 | 전라남도 | 경상북도 | 경상남도 | 제주도 | 외국 | 모름/ 무응답 | 계 |
|-------------|------|------|------|------|------|------|------|----|------------|-------|
| | % | % | % | % | % | % | % | % | % | % |
| 전체 | 5.1 | 5.6 | 6.7 | 7.3 | 7.0 | 9.2 | .9 | .2 | .1 | 100.0 |
| 남자 | 5.1 | 5.4 | 6.9 | 6.8 | 7.4 | 8.8 | .8 | .3 | .0 | 100.0 |
| 여성 | 5.0 | 5.8 | 6.5 | 7.8 | 6.5 | 9.6 | 1.0 | .2 | .2 | 100.0 |
| 연령 | | | | | | | | | | |
| 19~29세 | 3.9 | 3.6 | 3.9 | 5.6 | 4.9 | 6.6 | 1.0 | .0 | .0 | 100.0 |
| 30~39세 | 4.5 | 6.0 | 6.7 | 5.5 | 8.0 | 7.7 | 1.0 | .3 | .0 | 100.0 |
| 40~49세 | 4.9 | 5.8 | 8.5 | 8.2 | 5.9 | 9.8 | 1.0 | .3 | .3 | 100.0 |
| 50대 이상 | 7.1 | 7.1 | 7.8 | 10.2 | 9.2 | 12.9 | .7 | .4 | .0 | 100.0 |
| 교육수준 | | | | | | | | | | |
| 초졸 이하 | 7.5 | 6.9 | 9.1 | 12.8 | 15.9 | 14.5 | .8 | .0 | .0 | 100.0 |
| 고졸 이상 | 5.5 | 6.5 | 7.1 | 7.5 | 7.5 | 11.2 | .6 | .2 | .2 | 100.0 |
| 대졸 이상 | 4.2 | 4.6 | 5.8 | 5.9 | 4.5 | 6.2 | 1.2 | .3 | .0 | 100.0 |
| 직업 | | | | | | | | | | |
| 농/수/축산업 | 11.5 | 7.7 | 23.1 | 3.8 | 23.1 | 11.5 | 3.8 | .0 | .0 | 100.0 |
| 제조업 | 4.6 | 6.1 | 6.9 | 6.1 | 5.0 | 5.4 | 1.5 | .4 | .0 | 100.0 |
| 서비스업 | 3.6 | 5.6 | 3.6 | 8.7 | 8.8 | 9.6 | .4 | .4 | .0 | 100.0 |
| 화이트칼라 | 6.2 | 7.0 | 9.2 | 6.6 | 7.9 | 7.9 | .4 | .0 | .0 | 100.0 |
| 주부 | 6.4 | 6.4 | 5.2 | 9.3 | 7.6 | 13.3 | .8 | .4 | .4 | 100.0 |
| 학생/무직/기타 | 3.7 | 2.1 | 7.3 | 5.8 | 3.1 | 9.4 | 1.0 | .0 | .0 | 100.0 |
| 가구소득수준 | | | | | | | | | | |
| 200만원 미만 | 4.0 | 4.0 | 10.6 | 7.5 | 11.5 | 13.8 | .9 | .4 | .4 | 100.0 |
| 200~299만원 | 6.4 | 5.9 | 6.5 | 6.8 | 9.3 | 12.5 | .3 | .3 | .0 | 100.0 |
| 300~399만원 | 5.4 | 6.2 | 6.0 | 7.6 | 4.3 | 6.0 | .9 | .3 | .0 | 100.0 |
| 400만원 이상 | 3.7 | 5.6 | 4.8 | 7.5 | 3.7 | 5.2 | 1.9 | .0 | .0 | 100.0 |
| 모름/무응답 | .0 | 19.4 | .0 | .0 | .0 | .0 | .0 | .0 | .0 | 100.0 |
| 지속영양권 | | | | | | | | | | |
| 영양권 없음 | 3.9 | 5.3 | 4.3 | 6.5 | 2.6 | 2.2 | .2 | .3 | .2 | 100.0 |
| 영양권 있음 | 27.1 | 28.8 | 7.6 | 2.5 | .8 | 2.5 | .8 | .0 | .0 | 100.0 |
| 영양권 없음 | .8 | .8 | 36.1 | 36.1 | .0 | 1.7 | .0 | .8 | .0 | 100.0 |
| 영양권 있음 | .9 | .3 | .3 | .6 | 20.7 | 28.4 | .0 | .0 | .0 | 100.0 |
| 영양권 없음 | 5.6 | .0 | 5.6 | .0 | .0 | .0 | .0 | .0 | .0 | 100.0 |
| 영양권 있음 | .0 | .0 | .0 | 7.7 | .0 | .0 | 69.2 | .0 | .0 | 100.0 |
| 정신건강 | | | | | | | | | | |
| 정신건강 좋음 | 3.7 | 6.0 | 6.7 | 7.7 | 4.3 | 5.7 | 2.3 | .3 | .0 | 100.0 |
| 정신건강 보통 | 4.8 | 5.7 | 8.2 | 7.7 | 7.2 | 7.1 | .7 | .2 | .2 | 100.0 |
| 정신건강 나쁨 | 6.8 | 5.2 | 4.0 | 6.2 | 9.0 | 16.1 | .0 | .3 | .0 | 100.0 |
| 정신건강 모름/무응답 | | | | | | | | | | |
| 정신건강 좋음 | 4.0 | 2.7 | 4.6 | 5.3 | 11.9 | 18.7 | 1.3 | .0 | .0 | 100.0 |
| 정신건강 보통 | 4.5 | 6.0 | 10.9 | 10.9 | 3.9 | 2.5 | .3 | .4 | .3 | 100.0 |
| 정신건강 나쁨 | 1.1 | 4.2 | 7.3 | 6.3 | 2.1 | 5.3 | 2.1 | .0 | .0 | 100.0 |
| 정신건강 모름/무응답 | .0 | .0 | 37.3 | .0 | .0 | 12.4 | 12.4 | .0 | .0 | 100.0 |
| 종교 | | | | | | | | | | |
| 종교 없음 | 6.9 | 7.6 | 5.1 | 6.9 | 6.9 | 8.0 | .4 | .4 | .0 | 100.0 |
| 종교 있음 | .0 | .0 | .0 | .0 | .0 | .0 | 12.3 | .0 | .0 | 100.0 |



208 SAJIK-DONG CHONGRO-KU SEOUL, KOREA, 110-054 TEL(02)3702-2100 / FAX(02)3702-2121/E-mail info @gallup.co.kr / internetwww.gallup.co.kr
affiliated with GALLUP INTERNATIONAL

한국갤럽 GALLUP KOREA

2009 통일인식조사

A1-5

| | | | | |
|--|--|--|--|--|
| | | | | |
|--|--|--|--|--|

Gallup 200916072

안녕하십니까?

저는 한국갤럽조사연구소에서 일하고 있는 면접원 ○○○입니다.

이번에 저희 연구소에서는 서울대학교 통일평화연구소의 의뢰를 받아 "통일인식 조사"를 진행하고 있습니다. 제가 묻는 질문에는 맞고 틀리는 답이 없으며, ○○님의 응답은 이런 의견을 갖고 있는 사람이 몇 %라는 식으로 통계를 내는 데에만 사용되며, 그 외의 목적에는 절대로 사용되는 일이 없으니 느끼시는 대로 말씀해 주시면 되겠습니다.

잠시만 시간을 내어 응답해 주시면 대단히 감사하겠습니다.
감사합니다.

연구 주관 기관:



소장: 박 명 규 교수
전화: 880-4052

2009년 7월

한국갤럽조사연구소
소장 박 무 익
담당연구원 홍 승 호
실사연구원 진 선 영
주소 서울시 종로구 사직동 208
전화 02-3702-2665

- 지역 : 1. 서울 2. 부산 3. 대구 4. 인천 5. 광주 6. 대전 7. 울산
A6-7 8. 경기 9. 강원 10. 충북 11. 충남 12. 전북 13. 전남 14. 경북
15. 경남 16. 제주
- 지역크기 : 8 1. 대도시 2. 중·소도시 3. 읍/면
- 성 별 : 9 1. 남자 2. 여자

SQ1) 실례지만 ○○님의 나이(연세)는 올해 만으로 어떻게 되십니까? 생일을 고려하지 않고, 우리나라 나이에서 한 살을 뺀 만 나이로 응답해 주십시오.

10-11 만 _____ 세 → **만 19세 이상만 조사 진행하십시오**

지금부터 '남북통일'에 대한 의견을 여쭙겠습니다

문 1) ○○님은 남북한 통일이 얼마나 필요하다고 생각하십니까? 혹은 필요없다고 생각하십니까? '매우 필요하다', '약간 필요하다', '반반/그저 그렇다', '별로 필요하지 않다', '전혀 필요하지 않다' 중에서 말씀해 주십시오.

- 12
- 매우 필요하다
 - 약간 필요하다
 - 반반 / 그저 그렇다
 - 별로 필요하지 않다
 - 전혀 필요하지 않다

문 2) (보기카드 1 제시)
남북한 통일에 대한 ○○님의 생각은 다음 중 어느 것에 가장 가깝습니까?

- 13
- 어떠한 대가를 치르더라도 가능한 한 빨리 통일되는 것이 좋다
 - 통일을 서두르기보다 여건이 성숙되기를 기다려야 한다
 - 현재대호가 좋다
 - 통일에 대한 관심이 별로 없다

문 3) (보기카드 2 제시)
○○님은 남북한 통일이 언제쯤 가능하리라고 생각하십니까?

- 14
- 5년 이내
 - 10년 이내
 - 20년 이내
 - 30년 이내
 - 30년 이상
 - 불가능하다

문 4) ○○님은 다음과 같은 사항이 **통일을 이루는데** 얼마나 **도움이 된다**고 생각하십니까? 혹은 도움이 되지 않는다고 생각하십니까? ‘매우 도움이 된다’, ‘다소 도움이 된다’, ‘별로 도움이 되지 않는다’, ‘전혀 도움이 되지 않는다’ 중에서 말씀해 주십시오.
우선, ‘쌀·비료·의약품 지원 등 인도적 대복지원’은요?

조사원 아래 ㉠부터 ㉣까지 각각 질문하고 응답 받으십시오.

| | | 매우 도움이 된다 | 다소 도움이 된다 | 별로 도움이 되지 않는다 | 전혀 도움이 되지 않는다 |
|----|------------------------------------|-----------------|-----------------|------------------------|------------------------|
| 15 | ㉠ 쌀·비료·의약품 지원 등 인도적 대복지원 | 1 | 2 | 3 | 4 |
| 16 | ㉡ 학술인·예술인·체육인·종교인 교류 등 남북한 사회문화 교류 | 1 | 2 | 3 | 4 |
| 17 | ㉢ 금강산개성관광·개성공단사업 등 남북한 경제협력 | 1 | 2 | 3 | 4 |
| 18 | ㉣ 정기적인 남북간 회담 | 1 | 2 | 3 | 4 |

문 5) ○○님은 **통일을 이루기 위해서** 다음 사항들이 얼마나 **시급하다**고 생각하십니까? 혹은 시급하지 않다고 생각하십니까? ‘매우 시급하다’, ‘다소 시급하다’, ‘별로 시급하지 않다’, ‘전혀 시급하지 않다’ 중에서 말씀해 주십시오.
먼저, ‘남북정상회담의 정례화’는요?

조사원 아래 ㉠부터 ㉣까지 각각 질문하고 응답 받으십시오.

| | | 매우 시급 하다 | 다소 시급 하다 | 별로 시급 하지 않다 | 전혀 시급 하지 않다 |
|----|---------------------|----------------|----------------|----------------------|----------------------|
| 19 | ㉠ 남북정상회담의 정례화 | 1 | 2 | 3 | 4 |
| 20 | ㉡ 북한의 개방과 개혁 | 1 | 2 | 3 | 4 |
| 21 | ㉢ 군사적 긴장 해소 | 1 | 2 | 3 | 4 |
| 22 | ㉣ 남한에서의 미군 철수 | 1 | 2 | 3 | 4 |
| 23 | ㉠ 이산가족 및 국군포로 문제 해결 | 1 | 2 | 3 | 4 |
| 24 | ㉡ 북한의 인권 개선 | 1 | 2 | 3 | 4 |

문 6) (보기카드 3 제시)
○○님은 우리나라가 **통일이 되어야 하는 가장 큰 이유**가 다음 중 무엇이라고 생각하십니까?

- 25-26
1. 같은 민족이니까
 2. 이산가족의 고통을 해결해 주기 위해
 3. 남북간에 전쟁위험을 없애기 위해
 4. 북한주민도 잘 살 수 있도록
 5. 한국이 보다 선진국이 되기 위해서
 6. 기타 (적을 것 : _____)

다음은 ‘통일 전후의 변화’에 대한 질문입니다

문 7) ○○님은 통일이 **남한에 얼마나 이익**이 될 것이라고 생각하십니까? 혹은 이익이 되지 않을 것이라고 생각하십니까? ‘매우 이익이 될 것이다’, ‘다소 이익이 될 것이다’, ‘별로 이익이 되지 않을 것이다’, ‘전혀 이익이 되지 않을 것이다’ 중에서 말씀해 주십시오.

- 27
1. 매우 이익이 될 것이다
 2. 다소 이익이 될 것이다
 3. 별로 이익이 되지 않을 것이다
 4. 전혀 이익이 되지 않을 것이다

문 8) ○○님은 통일이 **자신에게 얼마나 이익**이 될 것이라고 생각하십니까? 혹은 이익이 되지 않을 것이라고 생각하십니까? ‘매우 이익이 될 것이다’, ‘다소 이익이 될 것이다’, ‘별로 이익이 되지 않을 것이다’, ‘전혀 이익이 되지 않을 것이다’ 중에서 말씀해 주십시오.

- 28
1. 매우 이익이 될 것이다
 2. 다소 이익이 될 것이다
 3. 별로 이익이 되지 않을 것이다
 4. 전혀 이익이 되지 않을 것이다

문 9) ○○님은 **통일이 되면** 다음과 같은 사회문제들이 **통일 전에 비해 얼마나 개선**될 것이라고 생각하십니까? 혹은 악화될 것이라고 생각하십니까? ‘크게 개선’, ‘약간 개선’, ‘차이 없음’, ‘약간 악화’, ‘크게 악화’ 중에서 말씀해 주십시오.
먼저, ‘빈부격차’는요?

조사원 아래 ㉠부터 ㉣까지 각각 질문하고 응답 받으십시오.

| | | 크게 개선 | 약간 개선 | 차이 없음 | 약간 악화 | 크게 악화 |
|----|---------|----------|----------|----------|----------|----------|
| 29 | ㉠ 빈부격차 | 1 | 2 | 3 | 4 | 5 |
| 30 | ㉡ 부동산투기 | 1 | 2 | 3 | 4 | 5 |
| 31 | ㉢ 실업문제 | 1 | 2 | 3 | 4 | 5 |
| 32 | ㉣ 범죄문제 | 1 | 2 | 3 | 4 | 5 |
| 33 | ㉠ 지역갈등 | 1 | 2 | 3 | 4 | 5 |
| 34 | ㉡ 이념갈등 | 1 | 2 | 3 | 4 | 5 |

문 10) ○○님은 통일이 남한의 민주주의와 어떤 관계가 있다고 생각하십니까?

조사원 반드시 보기를 읽어주십시오.

- 35
1. 통일이 되어야 남한에 완전한 민주주의가 이루어진다
 2. 남한의 민주주의가 완전히 이루어져야 통일이 가능하다
 3. 통일과 민주주의는 아무런 관계가 없다

문 11) ○○님은 통일이 북한의 민주주의와 어떤 관계가 있다고 생각하십니까?

조사원 반드시 보기를 읽어주십시오.

- 36
1. 통일이 되어야 북한에 완전한 민주주의가 이루어진다
 2. 북한의 민주주의가 완전히 이루어져야 통일이 가능하다
 3. 통일과 민주주의는 아무런 관계가 없다

문 12) ○○님은 통일 한국이 어떤 체제가 되어야 한다고 생각하십니까?

조사원 반드시 보기를 읽어주십시오.

- 37
1. 남한의 현 체제를 그대로 유지한다.
 2. 남한과 북한의 체제를 절충한다.
 3. 통일이후에도 남북한 두 체제를 각기 유지한다.
 4. 통일이 이루어지기만 하면 어떤 체제이든 상관없다

이번에는 '북한'에 대해 어떻게 생각하시는지 여쭙겠습니다

문 13) (보기카드 4 제시)

○○님은 북한이 우리에게 어떤 대상이라고 생각하십니까?

- 38
1. 우리가 도와주어야 할 지원 대상이다
 2. 우리와 힘을 합쳐 협력해야 할 대상이다
 3. 우리와 선의의 경쟁을 하는 대상이다
 4. 우리가 경계해야 할 대상이다
 5. 우리의 안전을 위협하는 적대 대상이다

문 14) ○○님은 통일을 함께 논의할 상대로 북한 정권이 대화와 타협이 가능한 상대라고 생각하십니까? '매우 가능하다', '어느 정도 가능하다', '별로 가능하지 않다', '전혀 가능하지 않다' 중에서 말씀해 주십시오.

- 39
1. 매우 가능하다
 2. 어느 정도 가능하다
 3. 별로 가능하지 않는다
 4. 전혀 가능하지 않는다

문 15) ○○님은 북한 정권이 얼마나 통일을 원한다고 생각하십니까? 혹은 원하지 않는다고 생각하십니까? '매우 원한다', '다소 원한다', '별로 원하지 않는다', '전혀 원하지 않는다' 중에서 말씀해 주십시오.

- 40
1. 매우 원한다
 2. 다소 원한다
 3. 별로 원하지 않는다
 4. 전혀 원하지 않는다

문 16) ○○님은 최근 몇 년간 북한이 얼마나 변하고 있다고 생각하십니까? '많이 변하고 있다', '약간 변하고 있다', '별로 변하지 않고 있다', '거의 변하지 않고 있다' 중에서 말씀해 주십시오.

- 41
1. 많이 변하고 있다
 2. 약간 변하고 있다
 3. 별로 변하지 않고 있다
 4. 거의 변하지 않고 있다

문 17) ○○님은 앞으로 북한의 무력도발 가능성이 얼마나 있다고 생각하십니까? 혹은 없다고 생각하십니까? '많이 있다', '약간 있다', '별로 없다', '전혀 없다' 중에서 말씀해 주십시오.

- 42
1. 많이 있다
 2. 약간 있다
 3. 별로 없다
 4. 전혀 없다

문 18) ○○님은 북한과 관련된 다음 사항에 대해 얼마나 알고 계십니까? 혹은 모르고 계십니까? '매우 잘 안다', '조금 안다', '들어본 적이 있다', '전혀 모른다' 중에서 말씀해 주십시오. 먼저 '선군정치'는요?

조사원 아래 ㉠부터 ㉤까지 각각 질문하고 응답받으십시오.

| | | 매우 잘 안다 | 조금 안다 | 들어 본 적이 있다 | 전혀 모른다 |
|----|----------|------------|----------|---------------|-----------|
| 43 | ㉠ 선군정치 | 1 | 2 | 3 | 4 |
| 44 | ㉡ 주체사상 | 1 | 2 | 3 | 4 |
| 45 | ㉢ 천리마운동 | 1 | 2 | 3 | 4 |
| 46 | ㉣ 고난의 행군 | 1 | 2 | 3 | 4 |
| 47 | ㉤ 장마당 | 1 | 2 | 3 | 4 |
| 48 | ㉥ 아리랑 축전 | 1 | 2 | 3 | 4 |

문 19) ○○님은 북한과 관련하여 다음과 같은 경험을 하신 적이 있습니까? 혹은 없습니까? '있다', '없다'로 말씀해 주십시오. 먼저 '북한이나 금강산, 개성 등을 방문'은요?

조사원 아래 ㉠부터 ㉣까지 각각 질문하고 응답 받으십시오.

| | | 있다 | 없다 |
|----|---------------------------|----|----|
| 49 | ㉠ 북한이나 금강산, 개성 등을 방문해 본 적 | 1 | 2 |
| 50 | ㉡ 탈북자(새터민)과 만나 본 적 | 1 | 2 |
| 51 | ㉢ 북한 방송이나 영화, 소설 등을 접해본 적 | 1 | 2 |
| 52 | ㉣ 대북 관련 활동이나 단체에 참여해 본 적 | 1 | 2 |

문 20) ○○님은 현재 다음 측면에서 남북한 간의 차이가 얼마나 있다고 생각하십니까? 혹은 없다고 생각하십니까? '많이 있다', '다소 있다', '별로 없다', '전혀 없다' 중에서 말씀해 주십시오.

조사원 아래 ㉠부터 ㉤까지 각각 질문하고 응답 받으십시오.

| | | 많이 있다 | 다소 있다 | 별로 없다 | 전혀 없다 |
|----|----------------|----------|----------|----------|----------|
| 53 | ㉠ 선거방식 | 1 | 2 | 3 | 4 |
| 54 | ㉡ 생활수준 | 1 | 2 | 3 | 4 |
| 55 | ㉢ 법률제도 | 1 | 2 | 3 | 4 |
| 56 | ㉣ 언어사용 | 1 | 2 | 3 | 4 |
| 57 | ㉤ 생활풍습(관혼상제 등) | 1 | 2 | 3 | 4 |
| 58 | ㉥ 가치관 | 1 | 2 | 3 | 4 |

문 21) ○○님은 북한의 핵무기 보유에 대해 얼마나 위협을 느끼십니까? 혹은 느끼지 않으십니까? ‘매우 위협을 느낀다’, ‘다소 위협을 느낀다’, ‘별로 위협을 느끼지 않는다’, ‘전혀 위협을 느끼지 않는다’ 중에서 말씀해 주십시오.

- 59
1. 매우 위협을 느낀다
 2. 다소 위협을 느낀다
 3. 별로 위협을 느끼지 않는다
 4. 전혀 위협을 느끼지 않는다

문 22) ○○님은 “북한이 핵무기를 포기하지 않을 것이다”라는 의견에 동의하십니까? 혹은 동의하지 않습니까? ‘매우 동의한다’, ‘다소 동의한다’, ‘별로 동의하지 않는다’, ‘전혀 동의하지 않는다’ 중에서 말씀해 주십시오.

- 60
1. 매우 동의한다
 2. 다소 동의한다
 3. 별로 동의하지 않는다
 4. 전혀 동의하지 않는다

5. 잘 모름

지금부터는 ‘대북 지원 및 정책’에 대한 질문입니다

문 23) ○○님은 대북 지원이 북한 주민의 생활에 얼마나 도움이 된다고 생각하십니까? 혹은 도움이 되지 않는다고 생각하십니까? ‘매우 도움이 된다’, ‘약간 도움이 된다’, ‘별로 도움이 되지 않는다’, ‘전혀 도움이 되지 않는다’ 중에서 말씀해 주십시오.

- 61
1. 매우 도움이 된다
 2. 약간 도움이 된다
 3. 별로 도움이 되지 않는다
 4. 전혀 도움이 되지 않는다

문 24) ○○님은 현재의 대북 지원을 얼마나 늘려야 한다고 생각하십니까? 혹은 줄여야 한다고 생각하십니까? ‘대폭 늘려야 한다’, ‘조금 늘려야 한다’, ‘현재 수준을 유지해야 한다’, ‘조금 줄여야 한다’, ‘대폭 줄여야 한다’ 중에서 말씀해 주십시오.

- 62
1. 대폭 늘려야 한다
 2. 조금 늘려야 한다
 3. 현재 수준을 유지해야 한다
 4. 조금 줄여야 한다
 5. 대폭 줄여야 한다

문 24-1) (보기카드 5 제시)
현재 대북 지원을 줄여야 한다고 생각하신다면, 왜 줄여야 한다고 생각하십니까? (단수응답)

- 63-64
1. 지원된 물품이 북한 주민들에게 제대로 전달되지 않기 때문에
 2. 대북지원이 북한 정권을 유지시켜 주기 때문에
 3. 대북지원이 정치적으로 이용되기 때문에
 4. 대북지원 때문에 우리 국민의 세금 부담이 커지기 때문에
 5. 기타 (적을 것 : _____)

문 25) ○○님은 남북경제협력에 북한의 개혁·개방에 얼마나 도움이 된다고 생각하십니까? ‘매우 도움이 된다’, ‘약간 도움이 된다’, ‘별로 도움이 되지 않는다’, ‘전혀 도움이 되지 않는다’ 중에서 말씀해 주십시오.

- 65
1. 매우 도움이 된다
 2. 약간 도움이 된다
 3. 별로 도움이 되지 않는다
 4. 전혀 도움이 되지 않는다

문 26) ○○님은 현 정부의 대북 정책에 대해 얼마나 만족하십니까? 혹은 불만족 하십니까? ‘매우 만족’, ‘다소 만족’, ‘다소 불만족’, ‘매우 불만족’ 중에서 말씀해 주십시오.

- 66
1. 매우 만족
 2. 다소 만족
 3. 다소 불만족
 4. 매우 불만족

문 27) ○○님은 현 정부가 대북 정책을 결정하는데 국민의 의견을 얼마나 잘 반영하고 있다고 생각하십니까? 혹은 잘 반영하지 못하고 있다고 생각하십니까? ‘매우 잘 반영하고 있다’, ‘대체로 잘 반영하고 있다’, ‘별로 잘 반영하지 못하고 있다’, ‘전혀 잘 반영하지 못하고 있다’ 중에서 말씀해 주십시오.

- 67
1. 매우 잘 반영하고 있다
 2. 대체로 잘 반영하고 있다
 3. 별로 잘 반영하지 못하고 있다
 4. 전혀 잘 반영하지 못하고 있다

문 28) ○○님은 “지난 정부에서 체결한 남북한 간 합의사항들을 현 정부가 계승해야 한다”는 의견에 대해 동의하십니까? 혹은 동의하지 않습니까? ‘매우 동의한다’, ‘다소 동의한다’, ‘별로 동의하지 않는다’, ‘전혀 동의하지 않는다’ 중에서 말씀해 주십시오.

- 68
1. 매우 동의한다
 2. 다소 동의한다
 3. 별로 동의하지 않는다
 4. 전혀 동의하지 않는다

5. 잘 모름

문 29) ○○님은 다음의 의견에 얼마나 찬성 또는 반대하십니까? ‘매우 찬성’, ‘다소 찬성’, ‘반반/그저 그렇다’, ‘다소 반대’, ‘매우 반대’ 중에서 말씀해 주십시오. 먼저, ‘약간의 희생이 따르더라도 개성공단은 유지되어야 한다’는요?

조사원 아래 ㉠부터 ㉣까지 각각 질문하고 응답 받으십시오.

| | 매우 찬성 | 다소 찬성 | 반반/ 그저 그렇다 | 다소 반대 | 매우 반대 |
|-------------------------------------|-------|-------|------------|-------|-------|
| 69 ㉠ 약간의 희생이 따르더라도 개성공단은 유지되어야 한다 | 1 | 2 | 3 | 4 | 5 |
| 70 ㉡ 북핵문제가 해결되기 전에는 대북지원을 하지 말아야 한다 | 1 | 2 | 3 | 4 | 5 |
| 71 ㉢ 대북 배라 살포를 정부가 막아야 한다 | 1 | 2 | 3 | 4 | 5 |
| 72 ㉣ 정부는 북한 인권 문제를 끊임없이 제기해야 한다 | 1 | 2 | 3 | 4 | 5 |
| 73 ㉤ 정부는 국제사회의 대북제재 조치에 동참해야 한다 | 1 | 2 | 3 | 4 | 5 |

문 30) ○○님은 최근 남북관계가 악화되는 것에 대해 각국의 책임은 어디 정도라고 생각하십니까? ‘아주 크다’, ‘조금 크다’, ‘중간’, ‘별로 크지 않다’, ‘거의 없다’ 중에서 말씀해 주십시오. 먼저 ‘북한’의 책임은요?

조사원 아래 ㉠부터 ㉥까지 각각 질문하고 응답 받으십시오.

| | | 아주 크다 | 조금 크다 | 중간 | 별로 크지 않다 | 거의 없다 |
|----|----------|----------|----------|----|----------------|----------|
| 74 | ㉠ 북한의 책임 | 1 | 2 | 3 | 4 | 5 |
| 75 | ㉡ 한국의 책임 | 1 | 2 | 3 | 4 | 5 |
| 76 | ㉢ 미국의 책임 | 1 | 2 | 3 | 4 | 5 |
| 77 | ㉣ 중국의 책임 | 1 | 2 | 3 | 4 | 5 |
| 78 | ㉤ 일본의 책임 | 1 | 2 | 3 | 4 | 5 |

다음은 탈북자(새터민)에 대한 의견을 여쭙겠습니다

문 31) ○○님은 한국에 거주하는 탈북자(새터민)가 얼마나 친근하게 느껴지십니까? 혹은 친근하게 느껴지지 않으십니까? ‘매우 친근하게 느껴진다’, ‘다소 친근하게 느껴진다’, ‘별로 친근하게 느껴지지 않는다’, ‘전혀 친근하게 느껴지지 않는다’ 중에서 말씀해 주십시오.

- 79
- 매우 친근하게 느껴진다
 - 다소 친근하게 느껴진다
 - 별로 친근하게 느껴지지 않는다
 - 전혀 친근하게 느껴지지 않는다

문 32) (보기카드 6 제시)

○○님은 탈북자(새터민)들과 다음과 같은 관계를 맺는데 대해 어떤 느낌이 드십니까? 먼저, ‘동네 이웃’은요?

조사원 아래 ㉠부터 ㉥까지 각각 질문하고 응답 받으십시오.

| | | 매우 꺼리 | 다소 꺼리 | 반반/ 그저 그렇다 | 별로 꺼리지 않음 | 전혀 꺼리지 않음 |
|----|----------|----------|----------|------------------|-----------------|-----------------|
| 80 | ㉠ 동네 이웃 | 1 | 2 | 3 | 4 | 5 |
| 81 | ㉡ 직장 동료 | 1 | 2 | 3 | 4 | 5 |
| 82 | ㉢ 사업 동업자 | 1 | 2 | 3 | 4 | 5 |
| 83 | ㉣ 결혼상대자 | 1 | 2 | 3 | 4 | 5 |

문 33) ○○님은 한국에 들어오기 원하는 탈북자(새터민)를 어떻게 해야 한다고 생각하십니까?

조사원 반드시 보기를 읽어주십시오.

- 86
- 원하는 사람들은 모두 받아들여야 한다
 - 원하는 사람 중에서 선택적으로 받아들여야 한다
 - 더 이상 받아들여서는 안 된다

문 34) ○○님은 한국에 거주하는 탈북자(새터민)에 대한 다음의 의견들에 얼마나 동의하십니까? 혹은 동의하지 않으십니까? ‘매우 동의’, ‘다소 동의’, ‘별로 동의하지 않음’, ‘전혀 동의하지 않음’ 중에서 말씀해 주십시오. 먼저 ‘탈북자(새터민)’들은 남북한간 이질화 해소에 도움이 된다’는요?

조사원 아래 ㉠부터 ㉤까지 각각 질문하고 응답 받으십시오.

| | | 매우 동의 | 다소 동의 | 별로 동의 않음 | 전혀 동의 않음 |
|----|-----------------------------------|----------|----------|----------------|----------------|
| 7 | ㉠ 탈북자(새터민)들은 남북한 간 이질화 해소에 도움이 된다 | 1 | 2 | 3 | 4 |
| 8 | ㉡ 정부는 탈북자(새터민)들을 더 많이 지원해야 한다 | 1 | 2 | 3 | 4 |
| 9 | ㉢ 탈북자(새터민)들 때문에 취업이 어려워 진다 | 1 | 2 | 3 | 4 |
| 10 | ㉣ 탈북자(새터민)들도 조직에서 똑같이 경쟁해야 한다 | 1 | 2 | 3 | 4 |

이번에는 ‘한국을 둘러싼 주변국과의 관계’에 대한 질문입니다

문 35) (보기카드 7 제시)

○○님은 다음 국가들 중 어느 나라를 가장 가깝게 느끼십니까? (단수응답)

- 11
- 미국
 - 일본
 - 북한
 - 중국
 - 러시아

문 36) (보기카드 7 제시)

그러면, 다음 국가들 중에서 어느 나라가 한반도의 평화에 가장 위협적인 나라라고 생각하십니까?

- 12
- 미국
 - 일본
 - 북한
 - 중국
 - 러시아

문 37) ○○님은 만약 월드컵에서 북한 팀과 미국 팀이 대결한다면 어느 편을 응원하시겠습니까?

- 13-14
- 북한 팀
 - 미국 팀
 - 양 팀 모두 응원하겠다
 - 어느 팀도 응원하지 않겠다
 - 기타 (적을 것 : _____)

문 38) (보기카드 8 제시)

○○님은 다음의 국가가 우리에게 어떤 대상이라고 생각하십니까? 먼저 ‘미국’은요?

조사원 아래 ㉠부터 ㉤까지 각각 질문하고 응답 받으십시오.

| | | 협력 대상 | 경쟁 대상 | 경계 대상 | 적대 대상 |
|----|-------|----------|----------|----------|----------|
| 15 | ㉠ 미국 | 1 | 2 | 3 | 4 |
| 16 | ㉡ 일본 | 1 | 2 | 3 | 4 |
| 17 | ㉢ 중국 | 1 | 2 | 3 | 4 |
| 18 | ㉣ 러시아 | 1 | 2 | 3 | 4 |

문 39) (보기카드 9 제시)
한반도에 전쟁이 일어나면 주변 4국은 어떻게 대처하리라고 생각하십니까? 먼저 '미국'은요?

조사원 아래 ㉠부터 ㉤까지 각각 질문하고 응답 받으십시오.

| | | 한국을 도울 것이다 | 북한을 도울 것이다 | 자국의 이익에 따를 것이다 | 중립을 지킬 것이다 |
|----|-------|------------------|------------------|-------------------------|------------------|
| 19 | ㉠ 미국 | 1 | 2 | 3 | 4 |
| 20 | ㉡ 일본 | 1 | 2 | 3 | 4 |
| 21 | ㉢ 중국 | 1 | 2 | 3 | 4 |
| 22 | ㉣ 러시아 | 1 | 2 | 3 | 4 |

문 40) ○○님은 다음 국가들이 남북한의 통일을 원한다고 생각하십니까? 혹은 원하지 않는다고 생각하십니까? '매우 원한다', '원하는 편이다', '원하지 않는 편이다', '전혀 원하지 않는다' 중에서 말씀해 주십시오. 먼저 '미국'은요?

조사원 아래 ㉠부터 ㉤까지 각각 질문하고 응답 받으십시오.

| | | 매우 원한다 | 원하는 편이다 | 원하지 않는 편이다 | 전혀 원하지 않는다 |
|----|-------|-----------|------------|------------------|------------------|
| 23 | ㉠ 미국 | 1 | 2 | 3 | 4 |
| 24 | ㉡ 일본 | 1 | 2 | 3 | 4 |
| 25 | ㉢ 중국 | 1 | 2 | 3 | 4 |
| 26 | ㉣ 러시아 | 1 | 2 | 3 | 4 |

문 41) ○○님은 남북한이 통일하는데 한반도 주변국들의 협조가 얼마나 필요하다고 생각하십니까? 혹은 필요하지 않다고 생각하십니까? '매우 필요하다', '약간 필요하다', '별로 필요하지 않다', '전혀 필요하지 않다' 중에서 말씀해 주십시오.

- 27
- 매우 필요하다
 - 약간 필요하다
 - 별로 필요하지 않다
 - 전혀 필요하지 않다

문 42) ○○님은 남북한 통일을 위해 다음 국가들의 도움이 얼마나 필요하다고 생각하십니까? 혹은 도움이 필요하지 않다고 생각하십니까? '매우 필요하다', '필요한 편이다', '필요하지 않은 편이다', '전혀 필요하지 않다' 중에서 말씀해 주십시오.

조사원 아래 ㉠부터 ㉤까지 각각 질문하고 응답 받으십시오.

| | | 매우 필요 하다 | 필요한 편이다 | 필요 하지 편이다 | 전혀 필요하지 않다 |
|----|-------|----------------|------------|-----------------|------------------|
| 28 | ㉠ 미국 | 1 | 2 | 3 | 4 |
| 29 | ㉡ 일본 | 1 | 2 | 3 | 4 |
| 30 | ㉢ 중국 | 1 | 2 | 3 | 4 |
| 31 | ㉣ 러시아 | 1 | 2 | 3 | 4 |

문 43) ○○님은 '남북관계 개선'과 '한미공조' 중 어느 것이 더 중요하다고 생각하십니까?

- 32
- 남북관계 개선
 - 한미공조
 - 똑같이 중요하다

지금부터는 '해방 이후 한국 사회의 변화'에 대해 여쭙겠습니다

문 44) ○○님은 다음 사건들이 우리 사회에 미친 영향이 얼마나 긍정적이라고 혹은 부정적이라고 평가하십니까? '매우 긍정적', '대체로 긍정적', '대체로 부정적', '매우 부정적' 중에서 말씀해 주십시오. 먼저, '4·19'는요?

조사원 아래 ㉠부터 ㉤까지 각각 질문하고 응답 받으십시오.

| | | 매우 긍정적 | 대체로 긍정적 | 대체로 부정적 | 매우 부정적 | 잘 모름 |
|----|-----------|-----------|------------|------------|-----------|---------|
| 33 | ㉠ 4·19 | 1 | 2 | 3 | 4 | 5 |
| 34 | ㉡ 5·16 | 1 | 2 | 3 | 4 | 5 |
| 35 | ㉢ 10월 유신 | 1 | 2 | 3 | 4 | 5 |
| 36 | ㉣ 광주민주화운동 | 1 | 2 | 3 | 4 | 5 |
| 37 | ㉤ 6월 항쟁 | 1 | 2 | 3 | 4 | 5 |
| 38 | ㉥ 남북정상회담 | 1 | 2 | 3 | 4 | 5 |

문 45) ○○님은 박정희 전 대통령의 업적을 얼마나 긍정적 또는 부정적으로 평가하십니까? '매우 긍정적', '대체로 긍정적', '대체로 부정적', '매우 부정적' 중에서 말씀해 주십시오.

- 39
- 매우 긍정적
 - 대체로 긍정적
 - 대체로 부정적
 - 매우 부정적

5. 잘 모름

문 46) ○○님은 오늘날 우리 사회에서 다음과 같은 문제들이 얼마나 심각하다고 생각하십니까? 혹은 심각하지 않다고 생각하십니까? '매우 심각하다', '약간 심각하다', '별로 심각하지 않다', '전혀 심각하지 않다' 중에서 말씀해 주십시오. 먼저 '빈부격차'는요?

조사원 아래 ㉠부터 ㉤까지 각각 질문하고 응답 받으십시오.

| | | 매우 심각 하다 | 약간 심각 하다 | 별로 심각 하지 않다 | 전혀 심각 하지 않다 |
|----|---------|----------------|----------------|----------------------|----------------------|
| 40 | ㉠ 빈부격차 | 1 | 2 | 3 | 4 |
| 41 | ㉡ 부동산투기 | 1 | 2 | 3 | 4 |
| 42 | ㉢ 실업문제 | 1 | 2 | 3 | 4 |
| 43 | ㉣ 범죄문제 | 1 | 2 | 3 | 4 |
| 44 | ㉤ 지역갈등 | 1 | 2 | 3 | 4 |
| 45 | ㉥ 이념갈등 | 1 | 2 | 3 | 4 |
| 46 | ㉦ 반미정서 | 1 | 2 | 3 | 4 |

지금부터는 현재의 정치, 경제, 사회 현실에 대한 내용입니다

- 문 47) ○○님은 개인적으로 정치에 얼마나 관심이 있습니까? 혹은 없습니까? ‘매우 관심이 있다’, ‘다소 관심이 있다’, ‘별로 관심이 없다’, ‘전혀 관심이 없다’ 중에서 말씀해 주십시오.
- 47 1. 매우 관심이 있다
2. 다소 관심이 있다
3. 별로 관심이 없다
4. 전혀 관심이 없다
- 문 48) ○○님은 자신이 정치적으로 얼마나 진보적이라고 생각하십니까? 혹은 보수적이라고 생각하십니까? ‘매우 진보적’, ‘약간 진보적’, ‘중도’, ‘약간 보수적’, ‘매우 보수적’ 중에서 말씀해 주십시오.
- 48 1. 매우 진보적
2. 약간 진보적
3. 중도
4. 약간 보수적
5. 매우 보수적
- 문 49) ○○님은 현재 한국의 경제 상황에 대해 얼마나 만족 또는 불만족하십니까? ‘매우 만족’, ‘다소 만족’, ‘다소 불만족’, ‘매우 불만족’ 중에서 말씀해 주십시오.
- 49 1. 매우 만족
2. 다소 만족
3. 다소 불만족
4. 매우 불만족
- 문 50) ○○님은 자신이 한국인인 것을 어느 정도 자랑스럽게 생각하십니까? 혹은 자랑스럽지 않게 생각하십니까? ‘매우 자랑스럽다’, ‘다소 자랑스럽다’, ‘별로 자랑스럽지 않다’, ‘전혀 자랑스럽지 않다’ 중에서 말씀해 주십시오.
- 50 1. 매우 자랑스럽다
2. 다소 자랑스럽다
3. 별로 자랑스럽지 않다
4. 전혀 자랑스럽지 않다
- 문 51) ○○님은 다음의 행위가 얼마나 허용되어야 한다고 생각하십니까? 혹은 허용되지 않아야 한다고 생각하십니까? ‘반드시 허용되어야 한다’, ‘대체로 허용되어야 한다’, ‘가급적 허용되지 않아야 한다’, ‘절대로 허용되지 않아야 한다’ 중에서 말씀해 주십시오.
먼저 ‘정부에 항의하는 공개 집회’는요?

조사원 아래 ㉠부터 ㉣까지 각각 질문하고 응답 받으십시오.

| | 반드시 허용되어야 한다 | 대체로 허용되어야 한다 | 가급적 허용되지 않아야 한다 | 절대로 허용되지 않아야 한다 |
|----------------------------|--------------|--------------|-----------------|-----------------|
| 51 ㉠ 정부정책에 항의하는 공개집회 | 1 | 2 | 3 | 4 |
| 52 ㉡ 전국 노동자 연대파업 | 1 | 2 | 3 | 4 |
| 53 ㉢ 익명으로 인터넷에서 남을 비판하는 행위 | 1 | 2 | 3 | 4 |

문 52) ○○님은 “촛불 시위가 우리 사회에 긍정적인 역할을 했다”는 의견에 얼마나 찬성하십니까? 혹은 반대하십니까? ‘매우 찬성’, ‘다소 찬성’, ‘반반/그저 그렇다’, ‘다소 반대’, ‘매우 반대’ 중에서 말씀해 주십시오.

- 54 1. 매우 찬성한다
2. 다소 찬성한다
3. 반반/그저 그렇다
4. 다소 반대한다
5. 매우 반대한다

문 53) (보기카드 10 제시)
그럼, 현재 남한 사회는 어느 정도 민주적인 사회라고 생각하십니까? 1점은 ‘매우 비민주적’, 10점은 ‘매우 민주적’입니다. 1점부터 10점까지의 점수로 평가해 주십시오.

55-56



문 54) ○○님은 앞으로 한반도에서 전쟁이 일어날 가능성이 얼마나 있다고 생각하십니까? 혹은 없다고 생각하십니까? ‘많이 있다’, ‘약간 있다’, ‘별로 없다’, ‘전혀 없다’ 중에서 말씀해 주십시오.

- 57 1. 많이 있다
2. 약간 있다
3. 별로 없다
4. 전혀 없다

자료 분류용 질문

지금까지 질문에 응해 주셔서 대단히 감사합니다. 마지막으로 자료 분류를 위해 몇 가지만 더 여쭙겠습니다. 이 항목들은 통계적인 자료 분류 목적 이외에는 결코 사용되지 않을 것을 약속드립니다.

D 1) ○○님의 직업은 무엇입니까?

58-59

1. 농업/수산업/축산업 (가족종사자 포함)
2. 자영업 (종업원 9명 이하의 소규모 업소주인 및 가족 종사자, 약국, 개인택시운전자)
3. 판매/서비스직 (상점점원, 세일즈맨, 보험설계사 등)
4. 기능/숙련공 (중장비/트럭운전자, 전자/가전제품 A/S기술자, 숙련공 등)
5. 일반직업직 (토목관계의 현장작업, 청소, 수위, 육체노동 등)
6. 사무/기술직 (일반회사 사무직, 기술직, 유치원/초/중/고등학교 교사, 회사에 소속된 웹디자이너, 컴퓨터 프로그래머 등)
7. 경영/관리직 (5급 이상의 고급공무원, 교장, 기업체부장 이상의 직위 등)
8. 전문/자유직 (대학교수, 변호사, 예술가, 종교가, 언론인, 고소득 프리랜서, 의사, 디자이너/프로그래머 등)
9. 가정주부
10. 학생 (고등학생/대학생/대학원생)
11. 군인/경찰
12. 무직
13. 기타 (적을 것 : _____)

D 2) ○○님은 결혼하셨습니다?
 [조사원 보기를 읽어주십시오.]
 60 1. 미혼 2. 기혼 3. 이혼/별거 4. 사별

D 3) 실례지만, ○○님은 학교를 어디까지 마치셨습니까?
 [조사원 중퇴는 졸업에 포함되지 않습니다.]
 61 1. 초등학교 졸업 이하
 2. 중학교 졸업
 3. 고등학교 졸업
 4. 대학재학/대학졸업
 5. 대학원재학 이상

D 4) ○○님에게는 종교가 있습니까?
 (있다면) 무엇입니까?
 62-63 1. 불교
 2. 기독교 (개신교)
 3. 천주교 (가톨릭)
 4. 기타 (적을 것 : _____)
 98. 종교 없음
 99. 모름/무응답

D 5) 현재 함께 살고 계시는 가족 모두의 한달 평균 총수입은 얼마 정도입니까? 저축, 임대소득, 이자 등을 모두 포함하여 세금을 공제하기 전의 가구 월평균 총수입을 말씀해 주십시오.
 64-65 1. 월 49만원 이하 7. 월 300 ~ 349만원
 2. 월 50 ~ 99만원 8. 월 350 ~ 399만원
 3. 월 100 ~ 149만원 9. 월 400 ~ 499만원
 4. 월 150 ~ 199만원 10. 월 500 ~ 599만원
 5. 월 200 ~ 249만원 11. 월 600 ~ 699만원
 6. 월 250 ~ 299만원 12. 월 700만원 이상

D 6) 한국의 일반적인 가정과 비교했을 때, ○○님 맥의 소득 수준은 중간보다 얼마나 높다고 또는 낮다고 생각하십니까?
 66 1. 중간보다 훨씬 높다
 2. 중간보다 약간 높다
 3. 중간과 비슷하다
 4. 중간보다 약간 낮다
 5. 중간보다 훨씬 낮다

D 7) (보기카드 11 제시)
 ○○님은 자신이 한국 사회에서 어느 계층에 속한다고 생각하십니까?
 67 1. 상의 상
 2. 상의 하
 3. 중의 상
 4. 중의 하
 5. 하의 상
 6. 하의 하

D 8) ○○님의 현 생활수준은 부모님께서 ○○님의 현재 나이였을 때와 비교해서 얼마나 좋아졌다고 또는 나빠졌다고 생각하십니까?
 68 1. 훨씬 좋아졌다
 2. 약간 좋아졌다
 3. 차이가 거의 없다
 4. 약간 나빠졌다
 5. 훨씬 나빠졌다
 6. 잘 모르겠다

D 9) ○○님께서 만 15세까지 가장 오래 사셨던 지역은 어디입니까? (단수응답)
 69-70 1. 서울 10. 충청북도
 2. 부산 11. 충청남도
 3. 대구 12. 전라북도
 4. 인천 13. 전라남도
 5. 광주 14. 경상북도
 6. 대전 15. 경상남도
 7. 울산 16. 제주도
 8. 경기도 17. 북한
 9. 강원도 18. 외국

면접 후 기록

| | |
|---------|---|
| 응답자 이름 | |
| 응답자 주소 | |
| 응답자연락처 | 1. 일반전화 (71-73) - (74-77) - (78-81) 2. 휴대폰 (지역번호 82-84 국 85-88 번호 89-92) - () - () |
| 조 사 일 시 | 93 월 94-95 일 _____ 시 _____ 분부터 _____ 시 _____ 분까지 (_____ 분간) (반드시 적어 주세요) 96-97 |
| 협 조 정 도 | 1. 상 2. 중 3. 하 98 |
| 응답 신뢰도 | 1. 상 2. 중 3. 하 99 |
| 조사원 이름 | 지역 조사원 ID 100-104 |

| | |
|------------|-------|
| Supervisor | 검 증 원 |
| 105-107 | |