

2010년 통일의식조사 결과 보고서



실사구시적이고 미래지향적인
통일연구를 모색하며



내 용 목 차

제 1 장. 조 사 개 요

1. 조사 목적	1
2. 주요 조사 내용	1
3. 조사의 기본 설계	3
4. 자료 처리 및 가중치	4
5. 응답자 특성	5

조 사 결 과 집 계 표

부 록 : 질 문 지

제 1 장 조 사 개 요

I. 조사 목적

- 본 조사는 북핵, 탈북자 증가, 남북 경제교류 확대 등의 대북 관련 문제와 이로 인한 주변국과의 외교 관계가 주요 이슈로 부각되고 있는 현 시점에서 일반 국민들을 대상으로 통일 및 북한에 대한 태도, 대북 정책에 대한 견해, 통일 후 한국 사회의 변화에 대한 전망 등을 조사하여 통일과 관련된 주요 쟁점들을 짚어 보고 효율적인 통일 정책 수립을 위한 기초 자료를 마련하는데 그 목적이 있음

II. 주요 조사 내용

구 분	내 용
남북한 통일에 대한 견해	<ul style="list-style-type: none"> ○ 남북한 통일의 필요성 ○ 남북한 통일에 대한 견해 ○ 남북한 통일 가능 시기 ○ 대북정책별 통일 도움 정도 ○ 대북 사안별 시급성 ○ 통일이 되어야 하는 이유
통일 전후 변화에 대한 생각	<ul style="list-style-type: none"> ○ 통일의 이익 정도 (남한/자기 자신) ○ 통일 후 사회문제 개선 정도 예측 ○ 통일과 남·북한 민주주의의 관계 ○ 희망하는 통일 한국의 체제
북한에 대한 인식	<ul style="list-style-type: none"> ○ 남북한 관계에 대한 인식 ○ 북한 정권을 대화와 타협이 가능한 상대로 여기는 정도 ○ 북한 정권의 통일 희망 정도 예측 ○ 최근 북한의 변화에 대한 인식 ○ 향후 북한의 무력도발 가능성 예측 ○ 북한 사회 인지도 ○ 북한 관련 경험 유무 ○ 사회분야별 남북한 간 차이 인식 ○ 북한의 핵무기 보유에 위협을 느끼는 정도 ○ 북한이 핵무기를 포기하지 않을 것이라는 의견에 대한 동의 정도
대북 정책에 관한 생각	<ul style="list-style-type: none"> ○ 현재 대북 지원의 실효성과 적절성(줄여야 할 시 그 이유) ○ 남북경제협력의 북한의 개혁·개방에 도움이 되는 정도 ○ 현 정부의 대북 정책 만족도 ○ 현 정부의 대북 정책 결정 시 국민 의견 반영 정도 ○ 지난 정부의 남북한 합의사항 계승에 대한 동의 정도 ○ 주요 쟁점 관련 대북 정책에 관한 의견 ○ 주변국별 남북 관계 악화에 대한 책임 정도

구분	내용
탈북자(새터민)에 대한 생각	<ul style="list-style-type: none"> ○ 탈북자(새터민)에 대한 친근감 ○ 탈북자(새터민)와의 관계 유형별 태도 ○ 탈북자(새터민) 수용에 관한 견해 ○ 탈북자(새터민) 관련 인식
한국과 주변국의 관계인식	<ul style="list-style-type: none"> ○ 주변국 중 가장 친근한 국가 ○ 주변국 중 한반도 평화에 가장 위협적인 국가 ○ 북·미 월드컵 대결 시 응원하고 싶은 팀 ○ 한국과 주변 주요국의 관계 ○ 한반도 전쟁 시 주변 4국의 태도 예상 ○ 주변 국가별 남북한 통일 희망 정도 ○ 남북한 통일에 주변국 협조 필요 정도 ○ 남북관계 개선과 한미 공조 중 중요한 것
해방 이후 한국사회 변화에 대한 인식	<ul style="list-style-type: none"> ○ 주요 사건의 사회적 영향 평가 ○ 박정희 전 대통령 업적 평가 ○ 주요 사회 문제의 심각성 평가
기타 정치·사회·경제적 현실 인식	<ul style="list-style-type: none"> ○ 현재 한국의 경제상황 만족도 ○ 한국인으로서의 자긍심 정도 ○ 시위 및 집회 허용에 대한 생각 ○ 촛불 시위의 영향 평가 ○ 남한 사회의 민주성 평가 ○ 한반도 전쟁 가능성 ○ 천안함 사건의 침몰 원인에 대한 조사 결과 신뢰도 ○ 천안함 사건 해결 방안 적절성 평가 ○ ‘천안함 사건은 현 정부의 대북정책에도 원인이 있다’는 주장에 동의하는 정도 ○ 정치에 대한 관심 정도 ○ 정치적 성향 ○ 2007 대선 시 투표한 후보 ○ 이명박 대통령 직무 평가
응답자 특성 (Demographic Variable)	<ul style="list-style-type: none"> ○ 지역, 지역크기, 성, 연령, 종교, 결혼여부, 교육수준, 직업, 가구소득수준, 가구소득계층, 사회계층, 생활수준 개선도, 15세 이전 최장기 거주지역 등.

III. 조사의 기본 설계

1. 표본 설계 (Sample Design)

구분	내용
1) 모집단	전국 16개시도 만 19세 이상 65세 이하 성인 남녀 전체
2) 표본 크기	1,200명 (유효표본)
3) 표본추출방법 <주1>	다단계층화무작위추출법 (Multi-Stage Stratified Sampling)
4) 표본오차 <주2>	± 2.8% (95% 신뢰수준)

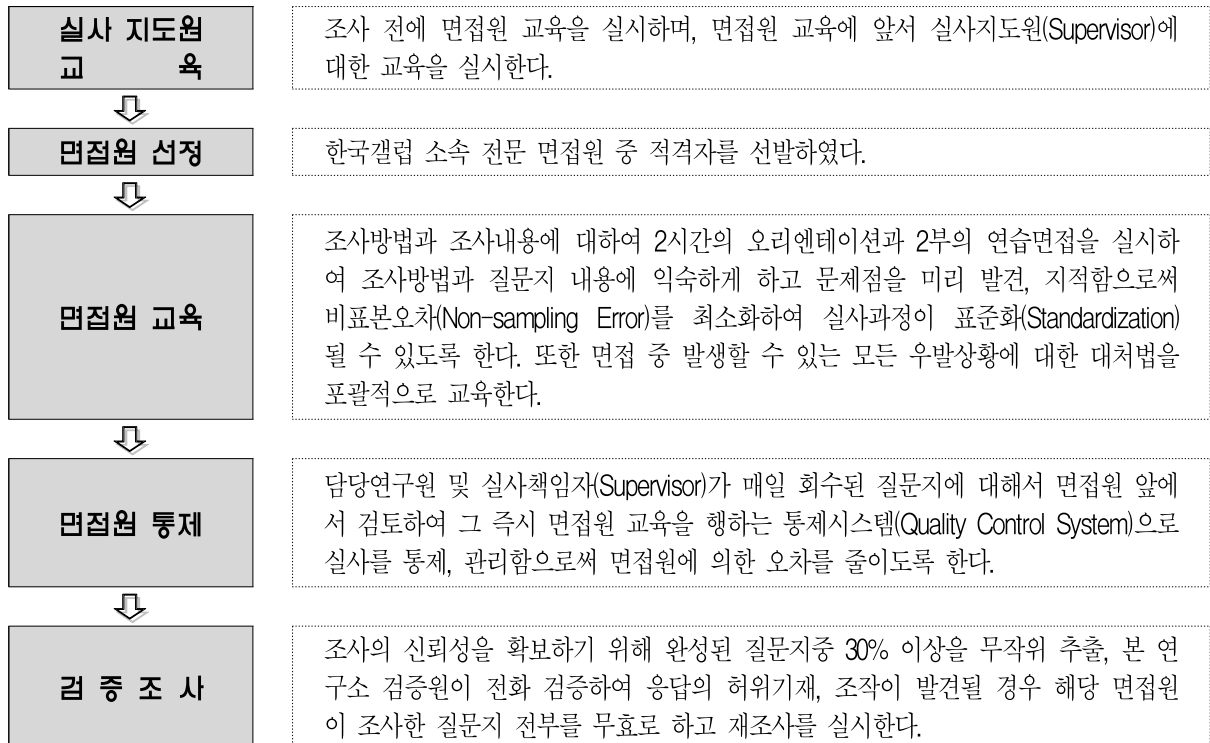
<주1> 전국 인구현황(2005년 인구총조사, 통계청)에 따라 조사표본을 지역별, 연령별, 성별로 배분하고 난 후, 각 지역별로 모집단 비율에 따라 층화하여 최종조사지점(통반)을 추출함.

<주2> 【별첨1. 표본오차에 관한 보충자료】 참조

<표본 할당>

지역	구분	총 합계	19~29세	30~39세	40~49세	50~59세	60~65세
전국	총계	1200	303	312	305	195	85
	남자	604	156	157	154	97	40
	여자	596	147	155	151	98	45
서울특별시	남자	131	38	34	30	21	8
	여자	134	38	32	32	23	9
경기도	남자	131	32	39	35	18	7
	여자	130	31	39	34	18	8
인천광역시	남자	33	8	9	9	5	2
	여자	31	8	8	9	4	2
강원도	남자	18	5	4	5	3	1
	여자	18	4	4	5	3	2
대전광역시	남자	19	5	5	5	3	1
	여자	18	5	5	4	3	1
충청북도	남자	18	5	4	5	3	1
	여자	18	4	5	4	3	2
충청남도	남자	23	6	5	6	4	2
	여자	22	5	6	5	4	2
광주광역시	남자	18	5	5	4	3	1
	여자	18	5	5	5	2	1
전라북도	남자	21	5	5	5	4	2
	여자	21	5	5	5	4	2
전라남도	남자	21	5	5	5	4	2
	여자	20	3	5	5	4	3
대구광역시	남자	32	8	8	9	5	2
	여자	32	8	8	8	6	2
경상북도	남자	33	8	8	8	6	3
	여자	31	7	7	8	6	3
부산광역시	남자	47	12	10	12	9	4
	여자	46	12	10	12	9	3
울산광역시	남자	14	3	4	4	2	1
	여자	14	3	4	4	2	1
경상남도	남자	38	9	10	10	6	3
	여자	37	8	10	10	6	3
제주도	남자	7	2	2	2	1	0
	여자	6	1	2	1	1	1

2. 실사 설계 (Fieldwork Design)



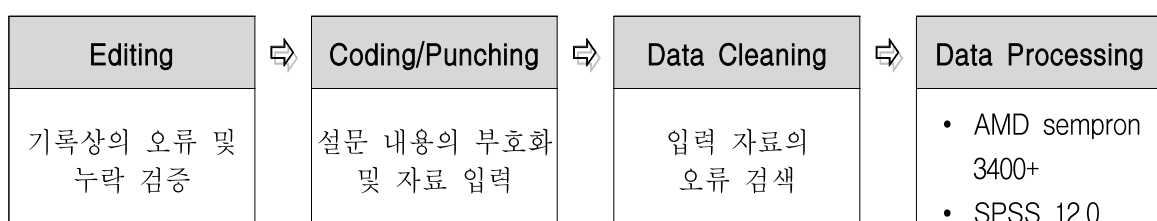
3. 조사방법 및 기간

구 분	내 용
1) 조사 방법	1:1 개별면접조사(Face-to-Face Interview)
2) 자료수집도구	구조화된 질문지(Structured Questionnaire)
3) 조사 기간	2010년 7월 12일 ~ 7월 27일 (12일간)

IV. 자료 처리 및 가중치

1. 자료 처리

수집된 자료(Raw Data)는 Editing, Coding, Punching 과정을 거쳐 AMD sempron 3400+를 사용하여 SPSS(Statistical Package for the Social Sciences) ver. 12.0 프로그램으로 전산처리를 하였다.



2. 가중치

조사 결과는 시도별, 성별, 연령별로 모집단(2005년 인구주택 총조사) 분포에 맞게 가중치 처리하여 분석하였음.

V. 응답자 특성

구 분		조사표본		가중표본	
		사례수	%	사례수	%
전 체		1,200	100.0	1,200	100.0
■ 성 별 ■	남 자	603	50.3	604	50.3
	여 자	597	49.8	596	49.7
■ 연 령 별 ■	19~29 세	303	25.3	303	25.2
	30 대	312	26.0	312	26.0
	40 대	305	25.4	305	25.4
	50대 이상	280	23.3	280	23.3
■ 교육수준별 ■	중졸 이하	104	8.7	105	8.7
	고 졸	462	38.5	461	38.4
	대재 이상	634	52.8	634	52.8
■ 직 업 별 ■	농/수/축산업	32	2.7	32	2.7
	자 영 업	260	21.7	259	21.6
	블루 칼라	233	19.4	233	19.4
	화이트칼라	239	19.9	239	19.9
	전업 주부	247	20.6	247	20.6
	학생/무직/기타	189	15.8	190	15.8
■ 가구소득수준 ■	200만원 미만	202	16.8	202	16.9
	200~299만원	315	26.3	315	26.3
	300~399만원	332	27.7	332	27.7
	400만원 이상	348	29.0	347	28.9
	모름/무응답	3	0.3	3	0.2
■ 지 역 별 ■	수 도 권	590	49.2	590	49.2
	중 부 권	118	9.8	118	9.8
	호 남 권	119	9.9	119	9.9
	영 남 권	324	27.0	324	27.0
	강 원 주	36	3.0	36	3.0
	제 주	13	1.1	13	1.1
■ 정 치적성향 ■	진 보 적	398	33.2	397	33.1
	중 보 수 적	541	45.1	542	45.2
	보 수 적	261	21.8	261	21.7
■ 종 교 별 ■	불 교	279	23.3	279	23.2
	기 독 교	282	23.5	282	23.5
	천 주 교	87	7.3	87	7.3
	기 타	6	0.5	6	0.5
	종교 없음	530	44.2	530	44.2
	모름/무응답	16	1.3	16	1.3

【 별첨1. 표본오차에 관한 보충자료 】

1. 표본 오차(Sampling Error) 공식

표본추출 사례로서 모집단을 추정할 때 이론적으로 가질 수 있는 표본오차(Sampling Error)

공식은 다음과 같다.

$$SE = \pm 1.96 \sqrt{\frac{P(100 - P)}{N}}$$

P : The Observed Percentage

N : The Sample Size

2. 표본의 크기별 표본오차 예시

(95% 신뢰수준)

Observed Percentage	Sample Size				
	500	1000	1,200	2,000	3,000
	± %	± %	± %	± %	± %
50	4.4	3.1	<u>2.8</u>	2.2	1.8
40 or 60	4.3	3.0	2.8	2.1	1.8
30 or 70	4.0	2.8	2.6	2.0	1.6
20 or 80	3.5	2.5	2.3	1.8	1.4
10 or 90	2.6	1.9	1.7	1.3	1.1

* 본 조사의 경우 표본크기가 1,200이므로 최대표본오차는 95% 신뢰수준에서 ±2.8% 이내이다

표 목 차

■ 응답자 특성	1
표1. 남북한 통일의 필요성	2
표2. 남북한 통일에 대한 견해	3
표3. 남북한 통일 가능 시기	4
표4-1. 대북 정책별 통일 도움 정도	5
- ㉠ 쌀·비료·의약품 지원 등 인도적 대북지원	
표4-2. 대북 정책별 통일 도움 정도	6
- ㉡ 학술인·예술인·체육인·종교인 교류 등 남북한 사회문화 교류	
표4-3. 대북 정책별 통일 도움 정도	7
- ㉢ 금강산관광·개성 공단사업 등 남북한 경제협력	
표4-4. 대북 정책별 통일 도움 정도 - ㉣ 정기적인 남북간 회담	8
표5-1. 대북 사안별 시급성 - ㉤ 남북정상회담의 정례화	9
표5-2. 대북 사안별 시급성 - ㉥ 북한의 개방과 개혁	10
표5-3. 대북 사안별 시급성 - ㉦ 군사적 긴장 해소	11
표5-4. 대북 사안별 시급성 - ㉧ 남한에서의 미군 철수	12
표5-5. 대북 사안별 시급성 - ㉨ 이산가족 및 국군포로 문제 해결	13
표5-6. 대북 사안별 시급성 - ㉩ 북한의 인권 개선	14
표6. 통일이 되어야 하는 가장 큰 이유	15
표7. 통일이 남한에 이익이 되는 정도	17
표8. 통일이 자신에게 이익이 되는 정도	18
표9-1. 통일 후 사회 문제 개선 정도 예측 - ㉪ 빈부격차	19
표9-2. 통일 후 사회 문제 개선 정도 예측 - ㉫ 부동산투기	20
표9-3. 통일 후 사회 문제 개선 정도 예측 - ㉬ 실업문제	21
표9-4. 통일 후 사회 문제 개선 정도 예측 - ㉭ 범죄문제	22
표9-5. 통일 후 사회 문제 개선 정도 예측 - ㉮ 지역갈등	23
표9-6. 통일 후 사회 문제 개선 정도 예측 - ㉯ 이념갈등	24
표10. 통일과 남한 민주주의의 관계	25
표11. 통일과 북한 민주주의의 관계	26
표12. 희망하는 통일 한국의 체제	27
표13. 남북한 관계에 대한 인식	28
표14. 북한 정권을 대화와 타협이 가능한 상대로 생각하는 정도	29
표15. 북한 정권의 통일 희망 정도에 대한 인식	30

표16. 최근 북한의 변화에 대한 인식	31
표17. 향후 북한의 무력도발 가능성 예측	32
표18-1. 북한 사회 인지도 - ㉠ 선군정치	33
표18-2. 북한 사회 인지도 - ㉡ 주체사상	34
표18-3. 북한 사회 인지도 - ㉢ 천리마운동	35
표18-4. 북한 사회 인지도 - ㉣ 고난의 행군	36
표18-5. 북한 사회 인지도 - ㉤ 장마당	37
표18-6. 북한 사회 인지도 - ㉥ 아리랑 축전	38
표19-1. 북한 관련 경험 유무 - ㉦ 북한이나 금강산, 개성공단 등을 방문	39
표19-2. 북한 관련 경험 유무 - ㉧ 탈북자(새터민)과 만나 본 적	40
표19-3. 북한 관련 경험 유무 - ㉨ 북한 방송이나 영화, 소셜 등을 접해본 적	41
표19-4. 북한 관련 경험 유무 - ㉩ 대북지원 활동이나 단체에 참여해 본 적	42
표20-1. 사회 분야별 남북한 간 차이 - ㉪ 선거방식	43
표20-2. 사회 분야별 남북한 간 차이 - ㉫ 생활수준	44
표20-3. 사회 분야별 남북한 간 차이 - ㉬ 법률제도	45
표20-4. 사회 분야별 남북한 간 차이 - ㉭ 언어사용	46
표20-5. 사회 분야별 남북한 간 차이 - ㉮ 생활풍습(관혼상제 등)	47
표20-7. 사회 분야별 남북한 간 차이 - ㉯ 가치관	48
표21. 북한의 핵무기 보유에 위협을 느끼는 정도	49
표22. 북한 핵무기 포기 여부에 대한 견해	50
표24-1. 현재 대북지원 수준의 적절성	51
표24-2. 대북 지원을 줄여야 하는 이유	52
표23. 대북지원이 북한 주민 생활에 도움이 되는 정도	53
표25. 남북경제협력이 북한의 개혁·개방에 도움이 되는 정도	54
표26. 현 정부의 대북정책에 대한 만족도	55
표27. 대북정책 결정 시 국민 의견 반영 정도	56
표28. 지난 정부에서 체결한 남북한 간 합의 사항 계승에 대한 견해	57
표29-1. 대북 문제 관련 주장 찬반 의견	58
- ㉠ 약간의 희생이 따르더라도 개성공단은 유지되어야 한다	
표29-2. 대북 문제 관련 주장 찬반 의견	59
- ㉡ 금강산 관광은 재개되어야 한다	
표29-3. 대북 문제 관련 주장 찬반 의견	60
- ㉢ 북핵문제가 해결되기 전에는 대북지원을 하지 말아야 한다	
표29-4. 대북 문제 관련 주장 찬반 의견	61
- ㉣ 대북 뼈라 살포를 정부가 막아야 한다	
표29-5. 대북 문제 관련 주장 찬반 의견	62
- ㉤ 정부는 북한 인권 문제를 끊임없이 제기해야 한다	
표29-6. 대북 문제 관련 주장 찬반 의견	63
- ㉥ 정부는 국제사회의 대북제재 조치에 동참해야 한다	

표30-1. 각국별 최근 남북 관계 악화의 책임 정도 - ㉠ 북한의 책임	64
표30-2. 각국별 최근 남북 관계 악화의 책임 정도 - ㉡ 한국의 책임	65
표30-3. 각국별 최근 남북 관계 악화의 책임 정도 - ㉢ 미국의 책임	66
표30-4. 각국별 최근 남북 관계 악화의 책임 정도 - ㉣ 중국의 책임	67
표30-5. 각국별 최근 남북 관계 악화의 책임 정도 - ㉤ 일본의 책임	68
표31. 탈북자(새터민)에 대한 친근감	69
표32-1. 탈북자(새터민)와의 관계 유형별 태도 - ㉠ 동네 이웃	70
표32-2. 탈북자(새터민)와의 관계 유형별 태도 - ㉡ 직장 동료	71
표32-3. 탈북자(새터민)와의 관계 유형별 태도 - ㉢ 사업 동업자	72
표32-4. 탈북자(새터민)와의 관계 유형별 태도 - ㉣ 결혼상대자	73
표33. 탈북자(새터민) 수용에 관한 견해	74
표34-1. 한국 거주 탈북자(새터민) 관련 인식	75
- ㉠ 탈북자(새터민)들은 남북한 간 이질화 해소에 도움이 된다	
표34-2. 한국 거주 탈북자(새터민) 관련 인식	76
- ㉡ 정부는 탈북자(새터민)들을 더 많이 지원해야 한다	
표34-3. 한국 거주 탈북자(새터민) 관련 인식	77
- ㉢ 탈북자(새터민)들 때문에 취업이 어려워 진다	
표34-4. 한국 거주 탈북자(새터민) 관련 인식	78
- ㉣ 탈북자(새터민)들도 조직에서 똑같이 경쟁해야 한다	
표35. 주변국 중 가장 가깝게 느껴지는 국가	79
표36. 주변국 중 한반도 평화에 가장 위협적인 국가	80
표37. 북·미 월드컵 대결 시 응원하고 싶은 팀	81
표38-1. 한국과 주요 주변국의 관계 인식 - ㉠ 미국	82
표38-2. 한국과 주요 주변국의 관계 인식 - ㉡ 일본	83
표38-3. 한국과 주요 주변국의 관계 인식 - ㉢ 중국	84
표38-4. 한국과 주요 주변국의 관계 인식 - ㉣ 러시아	85
표39-1. 한반도 전쟁 시 주변4국의 태도 예상 - ㉠ 미국	86
표39-2. 한반도 전쟁 시 주변4국의 태도 예상 - ㉡ 중국	87
표39-3. 한반도 전쟁 시 주변4국의 태도 예상 - ㉢ 일본	88
표39-4. 한반도 전쟁 시 주변4국의 태도 예상 - ㉣ 러시아	89
표40-1. 주변국가별 남북한 통일 희망 정도 - ㉠ 미국	90
표40-2. 주변국가별 남북한 통일 희망 정도 - ㉡ 중국	91
표40-3. 주변국가별 남북한 통일 희망 정도 - ㉢ 일본	92
표40-4. 주변국가별 남북한 통일 희망 정도 - ㉣ 러시아	93
표41. 남북한 통일에 주변국 협조 필요 정도	94
표42-1. 국가별 남북한 통일 협조 필요 정도 - ㉠ 미국	95
표42-2. 국가별 남북한 통일 협조 필요 정도 - ㉡ 중국	96
표42-3. 국가별 남북한 통일 협조 필요 정도 - ㉢ 일본	97
표42-4. 국가별 남북한 통일 협조 필요 정도 - ㉣ 러시아	98

표43. '남북관계 개선'과 '한미공조' 중 중요한 것	99
표44-1. 주요 사건의 사회적 영향 평가 - ㉠ 4.19	100
표44-2. 주요 사건의 사회적 영향 평가 - ㉡ 5.16	101
표44-3. 주요 사건의 사회적 영향 평가 - ㉢ 10월유신	102
표44-4. 주요 사건의 사회적 영향 평가 - ㉣ 광주민주화운동	103
표44-5. 주요 사건의 사회적 영향 평가 - ㉤ 6월 항쟁(1987년)	104
표44-6. 주요 사건의 사회적 영향 평가 - ㉥ 남북 정상회담	105
표45. 박정희 전 대통령 업적 평가	106
표46-1. 사회문제의 심각성 평가 - ㉦ 환경과피	107
표46-2. 사회문제의 심각성 평가 - ㉧ 표현의 자유에 대한 제약	108
표46-3. 사회문제의 심각성 평가 - ㉨ 빈부격차	109
표46-4. 사회문제의 심각성 평가 - ㉩ 실업문제	110
표46-5. 사회문제의 심각성 평가 - ㉪ 지역 간 불균형	111
표46-6. 사회문제의 심각성 평가 - ㉫ 종교갈등	112
표46-7. 사회문제의 심각성 평가 - ㉬ 이념갈등	113
표47. 한국의 경제 상황 만족도	114
표48. 한국인으로서의 자긍심 정도	115
표49-1. 시위 및 집회 허용에 대한 생각 - ㉭ 정부정책에 항의하는 공개집회	116
표49-2. 시위 및 집회 허용에 대한 생각 - ㉮ 전국 노동자 연대 파업	117
표49-3. 시위 및 집회 허용에 대한 생각	118
- ㉯ 익명으로 인터넷에서 남을 비판하는 행위	
표50. 남한 사회의 민주성에 대한 인식	119
표51. 한반도 전쟁 가능성	121
표52. 천안함 사건의 침몰원인에 대한 정부 조사 결과 신뢰도	122
표53. 천안함 사건 해결 방안 적절성 평가	123
표54. "천안함 사건은 현 정부의 대북정책에도 원인이 있다"는	124
주장에 대한 동의 정도	
표55. 정치에 대한 관심 정도	125
표56. 정치적 성향	126
표57. 2007년 대선 시 투표한 후보	127
표58. 이명박 대통령 직무 평가	129
표55. 가구 소득 계층	130
표56. 사회 계층	131
표57. 생활 수준 개선도	133
표58. 15세 이전 최장기 거주 지역	134

응답자 특성

	사례수	%
■ 전 성 체 ■ 남 자 (1200)	(1200)	100.0
■ 연 령 ■ 19~29 (303)	(303)	25.2
30 (312)	(312)	26.0
40 (305)	(305)	25.4
50대 이상 (280)	(280)	23.3
■ 교육수준 ■ 중졸 이하 (105)	(105)	8.7
고졸 이상 (461)	(461)	38.4
■ 직 업 ■ 농/수/축산업 (32)	(32)	2.7
자영업 (259)	(259)	21.6
블루칼라 (233)	(233)	19.4
화이트칼라 (239)	(239)	19.9
전업주부 (247)	(247)	20.6
학생/무직/기타 (190)	(190)	15.8
■ 가구소득수준 ■ 200만원 미만 (202)	(202)	16.9
200~299만원 (315)	(315)	26.3
300~399만원 (332)	(332)	27.7
400만원 이상 (347)	(347)	28.9
모름/무응답 (3)	(3)	.2
■ 지 수 역 ■ 수도권 (590)	(590)	49.2
중부권 (118)	(118)	9.8
호남권 (119)	(119)	9.9
영남권 (324)	(324)	27.0
강원권 (36)	(36)	3.0
제주 (13)	(13)	1.1
■ 정 치 적 성 향 ■ 진보 (397)	(397)	33.1
중도 (542)	(542)	45.2
보수 (261)	(261)	21.7
■ 종 교 ■ 불교 (279)	(279)	23.2
기독교 (282)	(282)	23.5
천주교 (87)	(87)	7.3
기타 (6)	(6)	.5
종교 없음 (530)	(530)	44.2
모름/무응답 (16)	(16)	1.3

표1. 남북한 통일의 필요성

문) ○○님은 남북한 통일이 얼마나 필요하다고 생각하십니까?
 혹은 필요 없다고 생각하십니까?

	사례수	①	②	①+②	③	④	⑤	④+⑤	계
		매우 필요하다	약간 필요하다		반반/ 그저 그렇다	별로 필요 하지 않다	전혀 필요 하지 않다		
		%	%	%	%	%	%	%	%
■ 전 체 (1200)		27.3	31.8	59.0	20.4	16.6	4.0	20.6	100.0
■ 남 자 (604)		32.2	33.4	65.6	17.3	13.3	3.8	17.1	100.0
■ 여 자 (596)		22.3	30.1	52.4	23.5	19.9	4.2	24.1	100.0
■ 연 령 19~29세 (303)		16.8	32.0	48.8	23.8	21.8	5.6	27.4	100.0
■ 30대 (312)		25.0	30.4	55.4	24.7	17.0	2.9	19.9	100.0
■ 40대 (305)		33.1	32.1	65.2	17.0	13.1	4.6	17.7	100.0
■ 50대 이상 (280)		34.7	32.6	67.3	15.5	14.3	2.9	17.2	100.0
■ 고 교육수준 (105)		38.1	29.1	67.2	15.3	15.6	1.9	17.5	100.0
■ 중 교육수준 이하 (461)		24.1	32.6	56.7	21.0	17.3	5.0	22.3	100.0
■ 대 재 이상 (634)		27.8	31.6	59.4	20.7	16.2	3.6	19.9	100.0
■ 직 업 별									
■ 농/수/축산업 (32)		34.3	28.7	63.0	28.1	5.8	3.1	8.9	100.0
■ 자 영 업 (259)		34.7	30.1	64.8	14.5	16.9	3.9	20.7	100.0
■ 블 루 칼 라 (233)		28.8	27.9	56.7	24.0	15.4	3.9	19.3	100.0
■ 화 이 트 칼 라 (239)		26.8	35.2	62.0	18.0	16.7	3.3	20.1	100.0
■ 전 업 주 부 (247)		20.2	32.0	52.2	22.3	20.3	5.3	25.5	100.0
■ 학 생 / 무 직 / 기 타 (190)		23.7	34.8	58.6	23.2	14.5	3.7	18.2	100.0
■ 가 구 소 득 수 준									
■ 200만원 미만 (202)		31.6	26.2	57.7	20.3	18.5	3.5	22.0	100.0
■ 200~299만원 (315)		21.0	31.2	52.2	23.1	19.6	5.1	24.6	100.0
■ 300~399만원 (332)		29.0	29.2	58.2	19.6	18.0	4.2	22.2	100.0
■ 400만원 이상 (347)		28.5	38.2	66.7	18.6	11.5	3.2	14.7	100.0
■ 모 름 / 무 응 답 (3)		66.7	.0	66.7	33.3	.0	.0	.0	100.0
■ 지 역 별									
■ 수 도 권 (590)		31.2	32.7	63.9	18.1	14.7	3.2	18.0	100.0
■ 중 호 권 (118)		26.3	30.5	56.8	23.3	14.8	5.1	19.9	100.0
■ 호 남 권 (119)		42.9	23.5	66.4	25.2	6.7	1.7	8.4	100.0
■ 영 강 권 (324)		15.5	34.6	50.1	22.2	22.4	5.2	27.6	100.0
■ 강 제 권 (36)		22.2	25.0	47.2	8.3	36.1	8.3	44.4	100.0
■ 제 주 권 (13)		23.1	23.1	46.2	38.5	7.7	7.7	15.4	100.0
■ 정 치 적 성 향									
■ 진 보 적 (397)		35.0	32.4	67.4	15.2	13.9	3.5	17.4	100.0
■ 중 도 적 (542)		22.0	33.0	55.0	24.5	16.4	4.1	20.5	100.0
■ 보 수 적 (261)		26.5	28.3	54.8	19.6	21.0	4.6	25.7	100.0
■ 종 교									
■ 불 교 (279)		23.7	30.8	54.5	25.3	14.8	5.4	20.2	100.0
■ 기 독 교 (282)		30.5	34.4	64.9	19.1	13.1	2.8	16.0	100.0
■ 천 주 교 (87)		39.0	28.9	67.9	11.5	19.5	1.1	20.6	100.0
■ 기 타 (6)		83.3	16.7	100.0	.0	.0	.0	.0	100.0
■ 종 교 없 음 (530)		24.9	31.7	56.7	20.2	19.2	4.0	23.1	100.0
■ 모 름 / 무 응 답 (16)		25.0	25.0	50.0	18.8	12.5	18.8	31.3	100.0

표2. 남북한 통일에 대한 견해

문) 남북한 통일에 대한 ○○님의 생각은 다음 중 어느 것에 가장 가깝습니까?

	사례수	통일을 서두르기보다 여건이 성숙되기를 기다려야 한다	현재대로가 좋다	어떠한 대가를 치르더라도 가능한 한 빨리 통일되는 것이 좋다	통일에 대한 관심이 별로 없다	계
		%	%	%	%	%
■ 전 체 ■ (1200)	(1200)	66.9	16.1	10.0	6.9	100.0
■ 남 자 ■ (604)	(604)	67.8	13.4	13.5	5.2	100.0
■ 여 자 ■ (596)	(596)	66.0	18.7	6.5	8.7	100.0
■ 령 세 ■ (303)	(303)	65.7	20.8	5.3	8.3	100.0
■ 19~29 대 ■ (312)	(312)	70.2	16.3	6.7	6.7	100.0
■ 30 대 ■ (305)	(305)	67.5	14.8	11.1	6.6	100.0
■ 40 대 ■ (280)	(280)	64.0	12.1	17.7	6.2	100.0
■ 50대 이상 ■ (105)	(105)	57.1	13.2	19.6	10.0	100.0
■ 교육수준 ■ (461)	(461)	67.3	16.2	10.2	6.3	100.0
■ 중졸 이하 ■ (634)	(634)	68.3	16.4	8.4	6.9	100.0
■ 고졸 이상 ■ (32)	(32)	53.7	12.0	21.8	12.5	100.0
■ 직업 ■ (259)	(259)	66.7	12.7	15.2	5.3	100.0
■ 농/수/축산업 ■ (233)	(233)	67.4	16.7	10.3	5.6	100.0
■ 자영업 ■ (239)	(239)	71.1	14.7	7.1	7.1	100.0
■ 블루칼라 ■ (247)	(247)	64.7	21.1	6.5	7.7	100.0
■ 화이트칼라 ■ (190)	(190)	66.5	15.8	9.0	8.7	100.0
■ 전업주부 ■ (202)	(202)	63.7	12.4	13.8	10.1	100.0
■ 학생/무직/기타 ■ (315)	(315)	59.6	20.6	9.7	10.1	100.0
■ 가구소득수준 ■ (332)	(332)	69.9	17.4	6.9	5.7	100.0
■ 200만원 미만 ■ (347)	(347)	72.9	13.0	10.7	3.5	100.0
■ 200~299만원 ■ (3)	(3)	33.3	.0	66.7	.0	100.0
■ 300~399만원 ■ (590)	(590)	72.7	12.0	11.0	4.2	100.0
■ 400만원 이상 ■ (118)	(118)	70.3	11.9	7.2	10.6	100.0
■ 모름/무응답 ■ (119)	(119)	68.1	9.2	17.6	5.0	100.0
■ 지역별 ■ (324)	(324)	55.9	26.8	6.8	10.4	100.0
■ 수도권 ■ (36)	(36)	50.0	25.0	11.1	13.9	100.0
■ 강원 ■ (13)	(13)	84.6	7.7	.0	7.7	100.0
■ 충청 ■ (397)	(397)	67.8	13.9	13.4	5.0	100.0
■ 영남 ■ (542)	(542)	69.4	16.8	6.9	6.9	100.0
■ 강릉 ■ (261)	(261)	60.5	18.1	11.5	10.0	100.0
■ 정치성향 ■ (279)	(279)	62.1	19.0	10.0	8.8	100.0
■ 진보 ■ (282)	(282)	73.0	11.0	11.0	5.0	100.0
■ 중도 ■ (87)	(87)	69.0	16.1	13.8	1.1	100.0
■ 보수 ■ (6)	(6)	33.3	16.7	50.0	.0	100.0
■ 불교 ■ (530)	(530)	66.6	16.8	8.6	8.1	100.0
■ 기교 ■ (16)	(16)	56.3	31.3	6.3	6.3	100.0
■ 종교 없음 ■ (16)	(16)	56.3	31.3	6.3	6.3	100.0
■ 모름/무응답 ■ (16)	(16)	56.3	31.3	6.3	6.3	100.0

표3. 남북한 통일 가능 시기

문) ○○님은 남북한 통일이 언제쯤 가능하리라고 생각하십니까?

	사례수	5년 이내	10년 이내	20년 이내	30년 이내	30년 이상	불가능하다	계
		%	%	%	%	%	%	%
■ 전 체 (1200)	(1200)	3.4	17.8	24.1	13.4	20.8	20.6	100.0
■ 남 자 (604)	(604)	3.5	22.7	23.5	13.2	19.7	17.3	100.0
■ 여 자 (596)	(596)	3.4	12.7	24.6	13.6	21.8	23.9	100.0
■ 연령 19~29세 (303)	(303)	2.6	14.9	15.8	13.9	27.1	25.7	100.0
■ 30대 (312)	(312)	2.6	17.9	26.3	16.0	18.9	18.3	100.0
■ 40대 (305)	(305)	4.3	19.0	29.2	12.1	19.3	16.1	100.0
■ 50대 이상 (280)	(280)	4.3	19.3	25.0	11.3	17.5	22.5	100.0
■ 교육수준 중졸 이하 (105)	(105)	6.7	16.2	24.2	10.5	13.4	28.9	100.0
■ 고졸 이상 (461)	(461)	2.6	16.9	25.0	12.8	21.2	21.4	100.0
■ 대재업 이상 (634)	(634)	3.5	18.6	23.4	14.3	21.6	18.6	100.0
■ 직업 농/수/축산업 (32)	(32)	3.1	21.8	6.2	6.2	31.2	31.4	100.0
■ 자영업 (259)	(259)	4.2	22.7	24.3	12.5	14.7	21.5	100.0
■ 블루칼라 (233)	(233)	3.4	17.2	24.4	13.8	24.9	16.3	100.0
■ 화이트칼라 (239)	(239)	3.3	21.4	26.8	14.2	18.4	15.9	100.0
■ 전업주부 (247)	(247)	3.6	8.1	30.3	12.6	21.1	24.3	100.0
■ 학생/무직/기타 (190)	(190)	2.1	19.0	14.8	15.3	24.8	24.0	100.0
■ 가구소득수준 200만원 미만 (202)	(202)	5.4	18.3	21.2	11.9	18.8	24.4	100.0
■ 200~299만원 (315)	(315)	3.2	18.3	21.1	13.4	20.2	23.7	100.0
■ 300~399만원 (332)	(332)	1.5	17.2	25.0	15.1	21.1	20.1	100.0
■ 400만원 이상 (347)	(347)	4.0	17.6	27.8	12.8	21.9	15.8	100.0
■ 모름/무응답 (3)	(3)	33.3	.0	.0	.0	33.3	33.3	100.0
■ 지역별 권역별 권역별 권역별 (590)	(590)	3.6	19.2	25.9	14.4	20.0	16.9	100.0
■ 수도권 (118)	(118)	3.4	10.2	25.4	19.1	24.6	17.4	100.0
■ 호남권 (119)	(119)	6.7	26.9	17.6	10.1	18.5	20.2	100.0
■ 영남권 (324)	(324)	2.5	14.5	23.8	11.5	20.7	27.0	100.0
■ 강원권 (36)	(36)	.0	5.6	16.7	8.3	36.1	33.3	100.0
■ 제주 (13)	(13)	.0	53.8	15.4	7.7	.0	23.1	100.0
■ 정치성향 진보 (397)	(397)	5.0	20.4	27.1	14.7	16.9	15.9	100.0
■ 중도 (542)	(542)	2.0	15.3	22.6	13.7	25.3	21.1	100.0
■ 보수 (261)	(261)	3.8	18.7	22.7	10.7	17.3	26.7	100.0
■ 종교별 불교 (279)	(279)	2.9	15.9	24.3	14.2	19.7	23.1	100.0
■ 기독교 (282)	(282)	5.7	20.2	25.9	13.8	16.0	18.4	100.0
■ 천주교 (87)	(87)	1.1	24.1	22.9	16.1	18.6	17.2	100.0
■ 기타 (6)	(6)	33.3	16.7	16.7	16.7	16.7	.0	100.0
■ 종교없음 (530)	(530)	2.5	16.4	23.5	12.7	24.1	20.9	100.0
■ 모름/무응답 (16)	(16)	6.3	18.8	18.8	.0	25.0	31.3	100.0

표4-2. 대북 정책별 통일 도움 정도
 - ㉠ 학술인·예술인·체육인·종교인 교류 등 남북한 사회문화 교류

문) ○○님은 다음과 같은 사항이 통일을 이루는데 얼마나 도움이 된다고
 생각하십니까? 혹은 도움이 되지 않는다고 생각하십니까?
 ㉠ 학술인·예술인·체육인·종교인 교류 등 남북한 사회문화 교류

	사례수	①	②	①+②	③	④	③+④	계
		매우 도움이 된다	다소 도움이 된다		별로 도움이 되지 않는다	전혀 도움이 되지 않는다		
		%	%	%	%	%	%	%
■ 전 체별 (1200)		17.8	49.0	66.8	27.5	5.7	33.2	100.0
■ 성 남 자 (604)		19.9	47.3	67.2	26.6	6.2	32.8	100.0
■ 연 여 (596)		15.8	50.6	66.4	28.4	5.2	33.6	100.0
■ 19~29 세 (303)		14.9	46.2	61.1	32.3	6.6	38.9	100.0
■ 30 대 (312)		17.6	50.0	67.6	27.6	4.8	32.4	100.0
■ 40 대 (305)		21.0	49.5	70.5	23.9	5.6	29.5	100.0
■ 50대 이상 (280)		17.9	50.2	68.1	26.1	5.7	31.9	100.0
■ 교육수준 (105)		10.5	46.2	56.7	34.5	8.8	43.3	100.0
■ 고졸 이하 (461)		13.7	51.5	65.2	29.2	5.6	34.8	100.0
■ 대졸 이상 (634)		22.1	47.6	69.7	25.1	5.2	30.3	100.0
■ 직업 (32)		21.8	40.6	62.4	30.7	6.9	37.6	100.0
■ 농/수/축산업 (259)		24.7	47.6	72.3	19.6	8.0	27.7	100.0
■ 자영업 (233)		13.3	47.7	61.0	33.4	5.6	39.0	100.0
■ 블루칼라 (239)		21.4	47.7	69.1	27.6	3.3	30.9	100.0
■ 화이트칼라 (247)		13.0	52.2	65.2	29.9	4.9	34.8	100.0
■ 전업주부 (190)		15.3	51.2	66.5	27.2	6.3	33.5	100.0
■ 학생/무직/기타 (202)		16.3	44.4	60.7	31.3	8.0	39.3	100.0
■ 가구소득수준 (315)		14.6	49.4	64.0	31.0	5.0	36.0	100.0
■ 200만원 미만 (332)		19.6	45.8	65.4	28.0	6.6	34.6	100.0
■ 200~299만원 (347)		19.9	54.1	74.0	21.9	4.0	26.0	100.0
■ 300~399만원 (3)		33.3	66.7	100.0	.0	.0	.0	100.0
■ 400만원 이상 (590)		19.3	52.0	71.4	24.2	4.4	28.6	100.0
■ 모름/무응답 (118)		15.3	53.0	68.2	26.7	5.1	31.8	100.0
■ 지수 (119)		37.8	44.5	82.4	15.1	2.5	17.6	100.0
■ 중호영남 (324)		9.3	45.1	54.4	37.5	8.0	45.6	100.0
■ 강제원주 (36)		11.1	36.1	47.2	41.7	11.1	52.8	100.0
■ 정치성향 (13)		23.1	46.2	69.2	7.7	23.1	30.8	100.0
■ 진보 (397)		24.7	44.8	69.5	24.4	6.0	30.5	100.0
■ 중도 (542)		13.5	52.1	65.6	28.8	5.5	34.4	100.0
■ 보수 (261)		16.5	48.7	65.2	29.4	5.4	34.8	100.0
■ 종교 (279)		13.7	45.6	59.4	32.7	8.0	40.6	100.0
■ 불교 (282)		19.1	56.4	75.5	20.2	4.3	24.5	100.0
■ 기독교 (87)		28.7	50.5	79.1	12.8	8.0	20.9	100.0
■ 기타 (6)		50.0	33.3	83.3	.0	16.7	16.7	100.0
■ 종교 없음 (530)		16.6	47.2	63.8	31.9	4.3	36.2	100.0
■ 모름/무응답 (16)		37.5	31.3	68.8	12.5	18.8	31.3	100.0

표5-1. 대북 사안별 시급성 - ㉔ 남북정상회담의 정례화

문) ○○님은 통일을 이루기 위해서 다음 사항들이 얼마나 시급하다고 생각하십니까? 혹은 시급하지 않다고 생각하십니까?

	사례수	①	②	①+②	③	④	③+④	계
		매우 시급하다	다소 시급하다		별로 시급하지 않다	전혀 시급하지 않다		
		%	%	%	%	%	%	%
■ 전 체 ■	(1200)	18.3	51.4	69.7	27.6	2.7	30.3	100.0
■ 남 자 ■	(604)	21.2	49.7	70.8	25.8	3.3	29.2	100.0
■ 여 자 ■	(596)	15.4	53.1	68.6	29.4	2.0	31.4	100.0
■ 연 령 ■								
■ 19~29 세 ■	(303)	12.9	53.8	66.7	30.0	3.3	33.3	100.0
■ 30~40 대 ■	(312)	16.0	55.8	71.8	26.0	2.2	28.2	100.0
■ 40~50 대 ■	(305)	22.6	49.2	71.8	25.6	2.6	28.2	100.0
■ 50대 이상 ■	(280)	22.1	46.3	68.4	29.0	2.6	31.6	100.0
■ 교육수준 ■								
■ 고졸 이하 ■	(105)	17.2	44.6	61.9	35.3	2.9	38.1	100.0
■ 고졸 이상 ■	(461)	15.3	52.4	67.8	29.0	3.3	32.2	100.0
■ 대재직업 ■	(634)	20.7	51.7	72.4	25.3	2.2	27.6	100.0
■ 직업 ■								
■ 농/수/축산업 ■	(32)	37.4	31.2	68.6	31.4	.0	31.4	100.0
■ 자영업 ■	(259)	23.7	47.5	71.3	24.8	3.9	28.7	100.0
■ 블루칼라 ■	(233)	15.5	55.7	71.3	24.4	4.3	28.7	100.0
■ 화이트칼라 ■	(239)	18.9	48.5	67.3	31.0	1.7	32.7	100.0
■ 전업주부 ■	(247)	13.4	54.3	67.6	30.3	2.0	32.4	100.0
■ 학생/무직/기타 ■	(190)	16.9	54.6	71.5	26.9	1.6	28.5	100.0
■ 가구소득수준 ■								
■ 200만원 미만 ■	(202)	21.8	42.6	64.4	31.2	4.4	35.6	100.0
■ 200~299만원 ■	(315)	18.1	49.2	67.4	29.1	3.5	32.6	100.0
■ 300~399만원 ■	(332)	14.2	50.3	64.5	34.0	1.5	35.5	100.0
■ 400만원 이상 ■	(347)	20.6	59.6	80.2	17.7	2.1	19.8	100.0
■ 모름/무응답 ■	(3)	.0	33.3	33.3	66.7	.0	66.7	100.0
■ 지역별 ■								
■ 지수중호영강제 ■	(590)	18.5	56.9	75.4	21.9	2.7	24.6	100.0
■ 수도부남 ■	(118)	19.1	51.7	70.8	25.0	4.2	29.2	100.0
■ 호영남 ■	(119)	37.8	45.4	83.2	16.0	.8	16.8	100.0
■ 영강남 ■	(324)	10.9	45.9	56.8	40.1	3.1	43.2	100.0
■ 강제주 ■	(36)	16.7	30.6	47.2	52.8	.0	52.8	100.0
■ 제주 ■	(13)	15.4	46.2	61.5	38.5	.0	38.5	100.0
■ 정치적 ■								
■ 진중보수교 ■	(397)	24.8	51.4	76.2	21.5	2.3	23.8	100.0
■ 중보수교 ■	(542)	14.3	51.1	65.3	31.7	3.0	34.7	100.0
■ 보수교 ■	(261)	16.9	52.0	68.9	28.4	2.7	31.1	100.0
■ 종교 ■								
■ 불교 ■	(279)	15.0	49.3	64.3	32.5	3.2	35.7	100.0
■ 기독교 ■	(282)	18.8	60.6	79.4	19.1	1.4	20.6	100.0
■ 천주교 ■	(87)	19.5	50.5	70.0	27.5	2.5	30.0	100.0
■ 기타 ■	(6)	66.7	33.3	100.0	.0	.0	.0	100.0
■ 종교 없음 ■	(530)	18.7	48.7	67.4	29.9	2.6	32.6	100.0
■ 모름/무응답 ■	(16)	31.3	25.0	56.3	25.0	18.8	43.8	100.0

표5-2. 대북 사안별 시급성 - ㉔ 북한의 개방과 개혁

문) ○○님은 통일을 이루기 위해서 다음 사항들이 얼마나 시급하다고
생각하십니까? 혹은 시급하지 않다고 생각하십니까?

	사례수	①	②	①+②	③	④	③+④	계
		매우 시급하다	다소 시급하다		별로 시급하지 않다	전혀 시급하지 않다		
		%	%	%	%	%	%	%
■ 전 체 (1200)		32.3	45.9	78.2	19.6	2.2	21.8	100.0
■ 남 자 (604)		37.2	43.6	80.8	17.4	1.8	19.2	100.0
■ 여 자 (596)		27.3	48.2	75.6	21.8	2.7	24.4	100.0
■ 연 령 19~29 세 (303)		31.4	44.6	75.9	20.8	3.3	24.1	100.0
■ 30 대 (312)		32.4	43.9	76.3	21.8	1.9	23.7	100.0
■ 40 대 (305)		30.8	50.2	81.0	16.7	2.3	19.0	100.0
■ 50대 이상 (280)		34.8	44.9	79.7	18.9	1.4	20.3	100.0
■ 교육수준 초·중·고졸 이하 (105)		26.0	48.7	74.7	21.5	3.8	25.3	100.0
■ 고졸 이상 (461)		29.3	49.3	78.6	19.9	1.5	21.4	100.0
■ 대재업 이직 (634)		35.5	42.9	78.4	19.0	2.5	21.6	100.0
■ 직 업 농/수/축산업 (32)		41.2	43.2	84.4	15.6	.0	15.6	100.0
■ 자영업 (259)		36.3	43.1	79.4	18.7	1.9	20.6	100.0
■ 블루칼라 (233)		31.3	46.8	78.1	20.6	1.3	21.9	100.0
■ 화이트칼라 (239)		34.8	41.4	76.2	20.5	3.3	23.8	100.0
■ 전업주부 (247)		24.7	49.3	74.1	23.1	2.8	25.9	100.0
■ 학생/무직/기타 (190)		33.2	50.1	83.4	14.5	2.1	16.6	100.0
■ 가구소득수준 200만원 미만 (202)		31.2	48.2	79.5	17.6	3.0	20.5	100.0
■ 200~299만원 (315)		25.7	51.0	76.6	21.8	1.6	23.4	100.0
■ 300~399만원 (332)		33.5	40.9	74.4	21.7	3.9	25.6	100.0
■ 400만원 이상 (347)		38.0	44.2	82.2	16.9	.9	17.8	100.0
■ 모름/무응답 (3)		.0	100.0	100.0	.0	.0	.0	100.0
■ 지수중영강제정치진중정보충돌기천기종교모름/무응답 (590)		36.4	43.9	80.3	17.5	2.2	19.7	100.0
■ 수도중호영강제정치진중정보충돌기천기종교모름/무응답 (118)		36.4	44.9	81.4	17.8	.8	18.6	100.0
■ 영남권 (119)		42.9	43.7	86.6	12.6	.8	13.4	100.0
■ 영남권원주 (324)		19.6	49.9	69.5	26.8	3.7	30.5	100.0
■ 강원주 (36)		22.2	58.3	80.6	19.4	.0	19.4	100.0
■ 제정전진중정보충돌기천기종교모름/무응답 (13)		53.8	30.8	84.6	15.4	.0	15.4	100.0
■ 정치정보 (397)		39.3	45.0	84.3	13.7	2.0	15.7	100.0
■ 진중정보 (542)		26.4	47.3	73.7	24.0	2.2	26.3	100.0
■ 정보충돌기 (261)		33.8	44.4	78.1	19.2	2.7	21.9	100.0
■ 충돌기 (279)		31.4	40.3	71.7	24.4	3.9	28.3	100.0
■ 기천기 (282)		38.3	44.7	83.0	16.0	1.1	17.0	100.0
■ 천기 (87)		31.0	53.9	84.9	14.0	1.1	15.1	100.0
■ 기종교 (6)		50.0	16.7	66.7	16.7	16.7	33.3	100.0
■ 종교없음 (530)		29.4	48.7	78.2	19.9	1.9	21.8	100.0
■ 모름/무응답 (16)		37.5	37.5	75.0	18.8	6.3	25.0	100.0

표5-3. 대북 사안별 시급성 - ㉔ 군사적 긴장 해소

문) ○○님은 통일을 이루기 위해서 다음 사항들이 얼마나 시급하다고 생각하십니까? 혹은 시급하지 않다고 생각하십니까?

	사례수	①	②	①+②	③	④	③+④	계
		매우 시급하다	다소 시급하다		별로 시급하지 않다	전혀 시급하지 않다		
		%	%	%	%	%	%	%
■ 전 체 (1200)		44.4	39.3	83.6	13.9	2.4	16.4	100.0
■ 성 남 (604)		46.2	37.7	83.9	13.6	2.5	16.1	100.0
■ 성 여 (596)		42.6	40.8	83.4	14.2	2.3	16.6	100.0
■ 연 령 19~29세 (303)		45.9	38.9	84.8	12.9	2.3	15.2	100.0
■ 연 령 30~39세 (312)		44.9	38.5	83.3	14.1	2.6	16.7	100.0
■ 연 령 40~49세 (305)		42.0	42.0	83.9	13.4	2.6	16.1	100.0
■ 연 령 50대 이상 (280)		44.9	37.5	82.4	15.4	2.1	17.6	100.0
■ 교육수준 초·중·고졸 이하 (105)		36.2	43.9	80.1	16.1	3.8	19.9	100.0
■ 교육수준 고졸 이상 (461)		39.9	41.9	81.8	15.2	3.0	18.2	100.0
■ 직업 대졸 이상 (634)		49.0	36.5	85.6	12.7	1.7	14.4	100.0
■ 직업 농업/수축산업 (32)		37.4	47.0	84.4	12.5	3.1	15.6	100.0
■ 직업 자영업 (259)		45.5	34.8	80.3	16.6	3.1	19.7	100.0
■ 직업 블루칼라 (233)		47.2	38.3	85.4	11.6	3.0	14.6	100.0
■ 직업 화이트칼라 (239)		41.4	39.3	80.6	16.9	2.5	19.4	100.0
■ 직업 전업주부 (247)		39.3	44.2	83.4	15.3	1.2	16.6	100.0
■ 학생/무직/기타 (190)		51.2	38.8	90.0	7.9	2.1	10.0	100.0
■ 가구소득수준 200만원 미만 (202)		43.9	40.3	84.3	11.8	4.0	15.7	100.0
■ 가구소득수준 200~299만원 (315)		42.7	40.4	83.1	14.6	2.2	16.9	100.0
■ 가구소득수준 300~399만원 (332)		39.8	39.1	78.9	18.4	2.7	21.1	100.0
■ 가구소득수준 400만원 이상 (347)		50.7	37.5	88.2	10.4	1.4	11.8	100.0
■ 모름/무응답 (3)		33.3	66.7	100.0	.0	.0	.0	100.0
■ 지수중 호영강제정치진중정보충돌기천기종교모름/무응답 (590)		45.9	38.1	84.1	13.4	2.5	15.9	100.0
■ 지수중 호영강제정치진중정보충돌기천기종교모름/무응답 (118)		50.0	34.7	84.7	12.7	2.5	15.3	100.0
■ 지수중 호영강제정치진중정보충돌기천기종교모름/무응답 (119)		60.5	28.6	89.1	9.2	1.7	10.9	100.0
■ 지수중 호영강제정치진중정보충돌기천기종교모름/무응답 (324)		32.6	47.8	80.5	16.7	2.8	19.5	100.0
■ 지수중 호영강제정치진중정보충돌기천기종교모름/무응답 (36)		50.0	38.9	88.9	11.1	.0	11.1	100.0
■ 지수중 호영강제정치진중정보충돌기천기종교모름/무응답 (13)		53.8	15.4	69.2	30.8	.0	30.8	100.0
■ 지수중 호영강제정치진중정보충돌기천기종교모름/무응답 (397)		46.3	39.8	86.1	11.6	2.3	13.9	100.0
■ 지수중 호영강제정치진중정보충돌기천기종교모름/무응답 (542)		41.1	40.4	81.6	16.4	2.0	18.4	100.0
■ 지수중 호영강제정치진중정보충돌기천기종교모름/무응답 (261)		48.2	36.0	84.2	12.4	3.5	15.8	100.0
■ 지수중 호영강제정치진중정보충돌기천기종교모름/무응답 (279)		42.7	38.9	81.6	15.5	2.9	18.4	100.0
■ 지수중 호영강제정치진중정보충돌기천기종교모름/무응답 (282)		51.1	36.2	87.2	11.3	1.4	12.8	100.0
■ 지수중 호영강제정치진중정보충돌기천기종교모름/무응답 (87)		41.3	42.7	83.9	14.9	1.1	16.1	100.0
■ 지수중 호영강제정치진중정보충돌기천기종교모름/무응답 (6)		66.7	33.3	100.0	.0	.0	.0	100.0
■ 지수중 호영강제정치진중정보충돌기천기종교모름/무응답 (530)		42.2	40.8	83.0	14.3	2.6	17.0	100.0
■ 지수중 호영강제정치진중정보충돌기천기종교모름/무응답 (16)		37.5	31.3	68.8	18.8	12.5	31.3	100.0

표5-4. 대북 사안별 시급성 - ㉠ 남한에서의 미군 철수

문) ○○님은 통일을 이루기 위해서 다음 사항들이 얼마나 시급하다고 생각하십니까? 혹은 시급하지 않다고 생각하십니까?

	사례수	①	②	①+②	③	④	③+④	계
		매우 시급하다	다소 시급하다		별로 시급하지 않다	전혀 시급하지 않다		
		%	%	%	%	%	%	%
■ 전 체 (1200)		5.2	19.1	24.3	50.4	25.2	75.7	100.0
■ 남 자 (604)		4.9	17.3	22.2	50.7	27.1	77.8	100.0
■ 여 자 (596)		5.5	21.0	26.5	50.1	23.4	73.5	100.0
■ 연 령 19~29 세 (303)		5.6	24.1	29.7	46.2	24.1	70.3	100.0
■ 30 대 (312)		4.8	19.9	24.7	54.5	20.8	75.3	100.0
■ 40 대 (305)		6.2	17.7	23.9	55.1	21.0	76.1	100.0
■ 50대 이상 (280)		4.1	14.5	18.6	45.4	36.0	81.4	100.0
■ 교육수준 이 상 (105)		4.8	15.3	20.1	47.8	32.1	79.9	100.0
■ 중졸 이하 (461)		5.3	14.8	20.1	52.6	27.3	79.9	100.0
■ 대 재 이 상 (634)		5.2	22.9	28.2	49.3	22.6	71.8	100.0
■ 직 업 (32)		3.1	18.7	21.8	46.8	31.4	78.2	100.0
■ 농/수/축 산 업 (259)		8.3	17.9	26.2	45.6	28.1	73.8	100.0
■ 자 영 업 (233)		3.4	16.4	19.8	57.9	22.3	80.2	100.0
■ 블루 칼라 (239)		3.8	20.5	24.2	51.5	24.2	75.8	100.0
■ 화이트 칼라 (247)		3.2	15.4	18.6	54.3	27.0	81.4	100.0
■ 전 업 주 부 (190)		7.9	27.4	35.4	42.0	22.7	64.6	100.0
■ 학생/무직/기타 (202)		7.9	22.2	30.2	38.8	31.0	69.8	100.0
■ 가구소득수준 미 만 (315)		5.4	19.4	24.8	54.7	20.6	75.2	100.0
■ 200만원 미만 (332)		5.4	16.9	22.3	50.4	27.4	77.7	100.0
■ 200~299만원 (347)		3.3	19.4	22.8	53.3	24.0	77.2	100.0
■ 300~399만원 (3)		.0	.0	.0	66.7	33.3	100.0	100.0
■ 400만원 이상 (590)		5.8	19.0	24.7	49.7	25.6	75.3	100.0
■ 모 들 / 무 응 답 (118)		5.5	20.8	26.3	46.6	27.1	73.7	100.0
■ 지 수 중 호 영 강 제 정 치 진 중 보 중 불 기 천 기 종 교 없 음 모 들 / 무 응 답 (119)		10.1	23.5	33.6	51.3	15.1	66.4	100.0
■ 지 수 중 호 영 강 제 정 치 진 중 보 중 불 기 천 기 종 교 없 음 모 들 / 무 응 답 (324)		1.9	14.6	16.4	53.7	29.8	83.6	100.0
■ 지 수 중 호 영 강 제 정 치 진 중 보 중 불 기 천 기 종 교 없 음 모 들 / 무 응 답 (36)		8.3	41.7	50.0	44.4	5.6	50.0	100.0
■ 지 수 중 호 영 강 제 정 치 진 중 보 중 불 기 천 기 종 교 없 음 모 들 / 무 응 답 (13)		7.7	23.1	30.8	46.2	23.1	69.2	100.0
■ 지 수 중 호 영 강 제 정 치 진 중 보 중 불 기 천 기 종 교 없 음 모 들 / 무 응 답 (397)		7.9	23.8	31.7	47.9	20.4	68.3	100.0
■ 지 수 중 호 영 강 제 정 치 진 중 보 중 불 기 천 기 종 교 없 음 모 들 / 무 응 답 (542)		4.1	17.7	21.8	53.1	25.1	78.2	100.0
■ 지 수 중 호 영 강 제 정 치 진 중 보 중 불 기 천 기 종 교 없 음 모 들 / 무 응 답 (261)		3.5	15.0	18.4	48.8	32.8	81.6	100.0
■ 지 수 중 호 영 강 제 정 치 진 중 보 중 불 기 천 기 종 교 없 음 모 들 / 무 응 답 (279)		3.8	13.5	17.2	53.4	29.3	82.8	100.0
■ 지 수 중 호 영 강 제 정 치 진 중 보 중 불 기 천 기 종 교 없 음 모 들 / 무 응 답 (282)		6.0	19.5	25.5	49.3	25.2	74.5	100.0
■ 지 수 중 호 영 강 제 정 치 진 중 보 중 불 기 천 기 종 교 없 음 모 들 / 무 응 답 (87)		5.7	32.1	37.8	35.6	26.6	62.2	100.0
■ 지 수 중 호 영 강 제 정 치 진 중 보 중 불 기 천 기 종 교 없 음 모 들 / 무 응 답 (6)		33.3	.0	33.3	50.0	16.7	66.7	100.0
■ 지 수 중 호 영 강 제 정 치 진 중 보 중 불 기 천 기 종 교 없 음 모 들 / 무 응 답 (530)		4.7	19.7	24.4	52.3	23.3	75.6	100.0
■ 지 수 중 호 영 강 제 정 치 진 중 보 중 불 기 천 기 종 교 없 음 모 들 / 무 응 답 (16)		18.8	31.3	50.0	37.5	12.5	50.0	100.0

표5-6. 대북 사안별 시급성 - ㉞ 북한의 인권 개선

문) ○○님은 통일을 이루기 위해서 다음 사항들이 얼마나 시급하다고 생각하십니까? 혹은 시급하지 않다고 생각하십니까?

	사례수	①	②	①+②	③	④	③+④	계
		매우 시급하다	다소 시급하다		별로 시급하지 않다	전혀 시급하지 않다		
		%	%	%	%	%	%	%
■ 전 체 (1200)		36.9	45.9	82.8	15.0	2.2	17.2	100.0
■ 남 자 (604)		38.6	43.5	82.1	15.3	2.5	17.9	100.0
■ 여 자 (596)		35.2	48.3	83.5	14.7	1.8	16.5	100.0
■ 연 령 19~29 세 (303)		38.9	42.6	81.5	15.2	3.3	18.5	100.0
■ 30 대 (312)		37.8	45.5	83.3	14.7	1.9	16.7	100.0
■ 40 대 (305)		37.0	49.8	86.9	11.5	1.6	13.1	100.0
■ 50대 이상 (280)		33.7	45.5	79.1	19.1	1.8	20.9	100.0
■ 교육수준 이 상 (105)		27.8	50.9	78.6	18.6	2.7	21.4	100.0
■ 중졸 이하 (461)		32.7	48.9	81.6	16.6	1.7	18.4	100.0
■ 대재 이 상 (634)		41.5	42.8	84.3	13.3	2.4	15.7	100.0
■ 직 업 (32)		43.9	43.7	87.5	12.5	.0	12.5	100.0
■ 농/수/축 산 업 (259)		42.4	37.9	80.4	16.9	2.8	19.6	100.0
■ 자 영 업 (233)		29.2	54.5	83.7	14.6	1.7	16.3	100.0
■ 블루 칼라 (239)		38.5	43.0	81.5	16.4	2.1	18.5	100.0
■ 화이트 칼라 (247)		32.0	51.8	83.8	13.4	2.8	16.2	100.0
■ 전 업 주 부 (190)		42.2	42.2	84.4	14.0	1.6	15.6	100.0
■ 학생/무직/기타 (202)		35.7	47.3	83.0	14.6	2.4	17.0	100.0
■ 가구소득수준 미 만 (315)		33.3	48.4	81.6	16.8	1.6	18.4	100.0
■ 200~299만원 (332)		40.7	40.1	80.7	17.2	2.1	19.3	100.0
■ 300~399만원 (347)		37.4	48.1	85.5	11.8	2.6	14.5	100.0
■ 400만원 이상 (3)		33.3	66.7	100.0	.0	.0	.0	100.0
■ 모름/무응답 (590)		39.3	46.4	85.8	12.2	2.0	14.2	100.0
■ 지 수 (118)		46.6	41.1	87.7	9.7	2.5	12.3	100.0
■ 중 호 (119)		47.9	39.5	87.4	10.9	1.7	12.6	100.0
■ 영 남 (324)		23.5	49.9	73.5	23.7	2.8	26.5	100.0
■ 강 남 (36)		38.9	47.2	86.1	13.9	.0	13.9	100.0
■ 제 주 (13)		69.2	15.4	84.6	15.4	.0	15.4	100.0
■ 정 치 적 성 향 (397)		43.3	41.3	84.6	12.3	3.0	15.4	100.0
■ 진 중 보 수 도 (542)		33.1	47.5	80.6	17.9	1.5	19.4	100.0
■ 보 수 도 (261)		35.2	49.3	84.6	13.1	2.3	15.4	100.0
■ 중 불 교 교 (279)		36.3	45.2	81.5	16.0	2.5	18.5	100.0
■ 기 독 교 교 (282)		45.0	44.3	89.4	8.5	2.1	10.6	100.0
■ 천 주 교 교 (87)		34.4	45.9	80.3	16.1	3.7	19.7	100.0
■ 기 타 (6)		66.7	16.7	83.3	16.7	.0	16.7	100.0
■ 종교 없 음 (530)		32.4	48.2	80.6	17.5	1.9	19.4	100.0
■ 모름/무응답 (16)		56.3	18.8	75.0	25.0	.0	25.0	100.0

표6. 통일이 되어야 하는 가장 큰 이유

문) ○○님은 우리나라가 통일이 되어야 하는 가장 큰 이유가
다음 중 무엇이라고 생각하십니까?

	사례수	같은 민족이니까	남북간에 전쟁위협을 없애기 위해	한국이 보다 선진국이 되기 위해서	이산가족의 고통을 해결해 주기 위해	북한주민도 잘 살 수 있도록	기타	없다
		%	%	%	%	%	%	%
전체	(1200)	43.0	24.1	20.7	7.0	4.0	.6	.3
남성	(604)	41.4	24.5	22.4	6.1	4.0	.8	.5
여성	(596)	44.7	23.8	19.0	7.9	4.0	.3	.2
연령								
19~29세	(303)	32.0	30.7	24.1	8.6	3.0	.7	1.0
30~39세	(312)	40.7	23.4	25.6	5.4	4.5	.3	.0
40~49세	(305)	47.2	24.3	18.0	6.2	3.9	.0	.0
50대 이상	(280)	52.9	17.8	14.4	7.8	4.6	1.4	.4
교육수준								
중졸 이하	(105)	56.8	17.5	11.5	7.5	3.8	1.0	.0
고졸	(461)	46.8	21.0	18.7	8.5	3.9	.2	.9
대졸 이상	(634)	38.0	27.5	23.7	5.8	4.1	.8	.0
직업								
농/수/축산업	(32)	66.1	2.7	6.2	12.5	6.2	.0	3.1
자영업	(259)	51.4	18.1	20.1	5.7	2.7	1.2	.4
블루칼라	(233)	45.0	24.9	20.2	4.7	3.4	.9	.4
화이트칼라	(239)	36.8	28.2	23.8	6.7	4.6	.0	.0
전업주부	(247)	44.1	21.9	19.9	8.5	4.9	.4	.4
학생/무직/기타	(190)	31.7	33.0	21.6	9.0	4.2	.5	.0
가구소득수준								
200만원 미만	(202)	49.4	23.5	12.4	6.9	6.4	.5	.5
200~299만원	(315)	46.3	25.7	14.6	7.6	4.4	.3	1.0
300~399만원	(332)	41.0	27.1	20.8	8.1	2.7	.0	.0
400만원 이상	(347)	38.4	20.2	30.8	5.5	3.5	1.4	.0
모름/무응답	(3)	33.3	33.3	33.3	.0	.0	.0	.0
지역별								
수도권	(590)	39.7	21.0	27.3	5.8	4.6	.8	.5
중부권	(118)	42.8	30.9	21.2	2.5	1.7	.0	.8
호남권	(119)	49.6	24.4	9.2	8.4	7.6	.0	.0
영남권	(324)	47.4	26.6	14.0	9.2	2.2	.6	.0
강원권	(36)	36.1	30.6	11.1	19.4	2.8	.0	.0
제주도	(13)	46.2	23.1	15.4	.0	15.4	.0	.0
정치적 성향								
진보	(397)	40.3	26.4	20.2	8.3	4.0	.8	.0
중도	(542)	44.3	22.3	22.9	5.7	3.7	.4	.6
보수	(261)	44.4	24.6	16.9	7.6	4.6	.8	.4
종교								
불교	(279)	42.7	24.0	19.0	10.0	2.9	.4	.4
기독교	(282)	45.4	21.6	23.0	3.5	5.0	.4	.7
천주교	(87)	35.8	33.3	19.5	6.9	3.4	1.1	.0
기타	(6)	50.0	16.7	16.7	.0	16.7	.0	.0
종교 없음	(530)	43.2	24.1	20.0	7.5	4.1	.8	.2
모름/무응답	(16)	37.5	25.0	37.5	.0	.0	.0	.0

(continued)

표6. 통일이 되어야 하는 가장 큰 이유

문) ○○님은 우리나라가 통일이 되어야 하는 가장 큰 이유가
다음 중 무엇이라고 생각하십니까?

	모름/ 무응답	계
	%	%
■ 전성남 체 ■	.2	100.0
■ 성남 자 ■	.3	100.0
■ 연 령 자 ■	.2	100.0
■ 19~29 세 ■	.0	100.0
■ 30 대 ■	.0	100.0
■ 40 대 ■	.3	100.0
■ 50대 이상 ■	.7	100.0
■ 교육수준 ■		
■ 중졸 이하 ■	1.9	100.0
■ 고졸 ■	.0	100.0
■ 대재 이상 ■	.2	100.0
■ 직업 ■		
■ 농/수/축산업 ■	3.1	100.0
■ 자영업 ■	.4	100.0
■ 블루칼라 ■	.4	100.0
■ 화이트칼라 ■	.0	100.0
■ 전업주부 ■	.0	100.0
■ 학생/무직/기타 ■	.0	100.0
■ 가구소득수준 ■		
■ 200만원 미만 ■	.5	100.0
■ 200~299만원 ■	.0	100.0
■ 300~399만원 ■	.3	100.0
■ 400만원 이상 ■	.3	100.0
■ 모름/무응답 ■	.0	100.0
■ 지역 ■		
■ 수도권 ■	.3	100.0
■ 충청권 ■	.0	100.0
■ 호남권 ■	.8	100.0
■ 영남권 ■	.0	100.0
■ 강릉권 ■	.0	100.0
■ 제주 ■	.0	100.0
■ 정치성향 ■		
■ 진보 ■	.0	100.0
■ 중도 ■	.2	100.0
■ 보수 ■	.8	100.0
■ 종교 ■		
■ 불교 ■	.7	100.0
■ 기독교 ■	.4	100.0
■ 천주교 ■	.0	100.0
■ 기타 ■	.0	100.0
■ 종교 없음 ■	.0	100.0
■ 모름/무응답 ■	.0	100.0

표8. 통일이 자신에게 이익이 되는 정도

문) ○○님은 통일이 자신에게 얼마나 이익이 될 것이라고 생각하십니까?
 혹은 이익이 되지 않을 것이라 생각하십니까?

	사례수	①	②	①+②	③	④	③+④	계
		매우 이익이 될 것이다	다소 이익이 될 것이다		별로 이익이 되지 않을 것이다	전혀 이익이 되지 않을 것이다		
		%	%	%	%	%	%	%
■ 전 체 (1200)		3.6	21.2	24.8	55.1	20.1	75.2	100.0
■ 남 자 (604)		5.3	25.6	30.9	51.8	17.4	69.1	100.0
■ 여 자 (596)		1.8	16.8	18.6	58.5	22.9	81.4	100.0
■ 연령 19~29세 (303)		3.3	21.8	25.1	53.1	21.8	74.9	100.0
■ 30대 (312)		4.5	19.6	24.0	55.4	20.5	76.0	100.0
■ 40대 (305)		3.9	25.2	29.2	51.8	19.0	70.8	100.0
■ 50대 이상 (280)		2.5	17.9	20.4	60.4	19.2	79.6	100.0
■ 교육수준 중졸 이하 (105)		1.9	16.1	18.0	56.4	25.5	82.0	100.0
■ 고졸 이상 (461)		2.6	19.1	21.7	55.1	23.2	78.3	100.0
■ 대재 이상 (634)		4.6	23.5	28.1	54.9	17.0	71.9	100.0
■ 직업 농/수/축산업 (32)		6.2	12.5	18.7	68.8	12.5	81.3	100.0
■ 자영업 (259)		3.9	20.8	24.7	56.8	18.5	75.3	100.0
■ 블루칼라 (233)		3.4	19.0	22.4	56.2	21.4	77.6	100.0
■ 화이트칼라 (239)		5.0	28.1	33.1	51.5	15.5	66.9	100.0
■ 전업주부 (247)		.8	13.7	14.5	58.0	27.5	85.5	100.0
■ 학생/무직/기타 (190)		4.7	26.9	31.7	49.9	18.5	68.3	100.0
■ 가구소득수준 200만원 미만 (202)		6.9	18.2	25.1	49.3	25.6	74.9	100.0
■ 200~299만원 (315)		2.5	20.1	22.6	54.2	23.1	77.4	100.0
■ 300~399만원 (332)		1.8	19.6	21.4	58.4	20.2	78.6	100.0
■ 400만원 이상 (347)		4.3	25.1	29.4	56.2	14.4	70.6	100.0
■ 모름/무응답 (3)		.0	66.7	66.7	33.3	.0	33.3	100.0
■ 지역별 권역도부권 (590)		3.4	22.2	25.6	56.6	17.8	74.4	100.0
■ 수도권권 (118)		6.8	24.6	31.4	50.8	17.8	68.6	100.0
■ 호남권 (119)		4.2	30.3	34.5	49.6	16.0	65.5	100.0
■ 영남권 (324)		2.8	15.2	18.0	56.8	25.2	82.0	100.0
■ 강원권 (36)		2.8	19.4	22.2	41.7	36.1	77.8	100.0
■ 제주권 (13)		.0	15.4	15.4	69.2	15.4	84.6	100.0
■ 정치성향 진보성향 (397)		5.8	26.7	32.5	50.1	17.4	67.5	100.0
■ 중도성향 (542)		2.6	19.7	22.3	58.5	19.2	77.7	100.0
■ 보수성향 (261)		2.3	15.8	18.1	55.5	26.4	81.9	100.0
■ 종교별 불교 (279)		3.9	17.2	21.2	55.2	23.6	78.8	100.0
■ 기독교 (282)		1.8	28.0	29.8	52.1	18.1	70.2	100.0
■ 천주교 (87)		3.4	24.1	27.5	51.8	20.6	72.5	100.0
■ 기타 (6)		16.7	33.3	50.0	50.0	.0	50.0	100.0
■ 종교 없음 (530)		4.3	18.7	23.1	57.2	19.8	76.9	100.0
■ 모름/무응답 (16)		.0	31.3	31.3	56.3	12.5	68.8	100.0

표9-1. 통일 후 사회 문제 개선 정도 예측 - ㉠ 빈부격차

문) ○○님은 통일이 되면 다음과 같은 사회문제들이 통일 전에 비해 얼마나 개선될 것이라고 생각하십니까? 혹은 악화될 것이라고 생각하십니까?
 ㉠ 빈부격차

	사례수	①	②	①+②	③	④	⑤	④+⑤	계
		크게 개선	약간 개선		차이 없음	약간 악화	크게 악화		
		%	%	%	%	%	%	%	%
■ 전 체 ■ (1200)		3.4	12.5	15.9	18.5	36.8	28.9	65.6	100.0
■ 남 자 ■ (604)		4.1	12.9	17.0	19.5	34.9	28.6	63.5	100.0
■ 여 자 ■ (596)		2.7	12.0	14.7	17.4	38.7	29.2	67.8	100.0
■ 연 령 ■									
■ 19~29 세 ■ (303)		4.0	10.9	14.9	21.5	35.0	28.7	63.7	100.0
■ 30 대 ■ (312)		5.1	13.5	18.6	16.7	34.9	29.8	64.7	100.0
■ 40 대 ■ (305)		2.3	13.1	15.4	18.7	36.1	29.8	65.9	100.0
■ 50대 이상 ■ (280)		2.1	12.3	14.4	17.1	41.5	26.9	68.4	100.0
■ 교육수준 ■									
■ 고졸 이하 ■ (105)		4.8	14.5	19.3	16.2	40.7	23.8	64.4	100.0
■ 대졸 이상 ■ (461)		3.0	10.8	13.9	17.0	39.6	29.5	69.1	100.0
■ 직업 ■ (634)		3.5	13.3	16.7	19.9	34.1	29.2	63.3	100.0
■ 농/수/축산업 ■ (32)		3.1	12.5	15.6	25.0	31.4	28.1	59.4	100.0
■ 자영업 ■ (259)		2.7	13.5	16.2	18.9	34.0	30.9	64.9	100.0
■ 블루칼라 ■ (233)		2.1	12.4	14.6	15.4	37.7	32.2	70.0	100.0
■ 화이트칼라 ■ (239)		5.0	14.3	19.3	19.6	34.7	26.4	61.1	100.0
■ 전업주부 ■ (247)		3.2	11.6	14.9	14.2	44.2	26.8	70.9	100.0
■ 학생/무직/기타 ■ (190)		4.2	9.8	14.0	24.8	33.2	28.0	61.2	100.0
■ 가구소득수준 ■									
■ 200만원 미만 ■ (202)		4.9	13.0	17.9	22.2	33.7	26.1	59.8	100.0
■ 200~299만원 ■ (315)		3.8	12.1	15.9	16.5	38.1	29.5	67.6	100.0
■ 300~399만원 ■ (332)		2.1	10.8	12.9	19.0	35.5	32.6	68.1	100.0
■ 400만원 이상 ■ (347)		3.5	13.5	17.0	17.6	38.9	26.6	65.4	100.0
■ 모름/무응답 ■ (3)		.0	66.7	66.7	33.3	.0	.0	.0	100.0
■ 지수연도별 ■									
■ 중부 ■ (590)		3.6	11.9	15.4	21.0	37.6	25.9	63.6	100.0
■ 호남 ■ (118)		3.4	21.6	25.0	16.1	25.8	33.1	58.9	100.0
■ 영남 ■ (119)		4.2	15.1	19.3	21.8	40.3	18.5	58.8	100.0
■ 강진 ■ (324)		2.2	10.5	12.6	14.2	40.9	32.2	73.2	100.0
■ 정치성향 ■ (36)		11.1	.0	11.1	11.1	13.9	63.9	77.8	100.0
■ 진보 ■ (13)		.0	15.4	15.4	23.1	23.1	38.5	61.5	100.0
■ 정보 ■ (397)		4.8	15.4	20.2	21.2	34.5	24.2	58.7	100.0
■ 중보 ■ (542)		3.0	11.1	14.1	18.3	37.1	30.5	67.7	100.0
■ 수교 ■ (261)		2.3	10.8	13.1	15.0	39.4	32.6	72.0	100.0
■ 종교 ■									
■ 불교 ■ (279)		3.6	12.8	16.3	15.4	35.9	32.3	68.2	100.0
■ 기독교 ■ (282)		3.2	17.0	20.2	19.1	37.2	23.4	60.6	100.0
■ 천주교 ■ (87)		6.9	13.8	20.6	26.4	27.5	25.5	53.0	100.0
■ 기타 ■ (6)		.0	50.0	50.0	16.7	33.3	.0	33.3	100.0
■ 종교 없음 ■ (530)		2.8	8.8	11.7	18.3	39.2	30.8	70.0	100.0
■ 모름/무응답 ■ (16)		6.3	25.0	31.3	25.0	12.5	31.3	43.8	100.0

표9-2. 통일 후 사회 문제 개선 정도 예측 - ㉠ 부동산투기

문) ○○님은 통일이 되면 다음과 같은 사회문제들이 통일 전에 비해 얼마나 개선될 것이라고 생각하십니까? 혹은 악화될 것이라고 생각하십니까?
 ㉠ 부동산투기

	사례수	①	②	①+②	③	④	⑤	④+⑤	계
		크게 개선	약간 개선		차이 없음	약간 악화	크게 악화		
		%	%	%	%	%	%	%	%
■ 전 체 ■ 성남 여연 19~29 30 40 50대 이상	(1200)	4.2	15.5	19.8	25.2	33.2	21.8	55.0	100.0
■ 자 별 ■ 자 별 세 대 대 대 대 대 이상	(604)	4.5	16.0	20.4	24.7	32.1	22.7	54.9	100.0
■ 연 령 ■ 연 령 19~29 30 40 50대 이상	(596)	4.0	15.1	19.1	25.7	34.3	20.9	55.2	100.0
■ 세 대 ■ 세 대 19~29 30 40 50대 이상	(303)	5.9	12.2	18.2	33.0	26.4	22.4	48.8	100.0
■ 대 대 ■ 대 대 30 40 50대 이상	(312)	5.4	14.1	19.6	24.4	30.8	25.3	56.1	100.0
■ 대 대 ■ 대 대 40 50대 이상	(305)	3.9	17.4	21.3	21.3	34.8	22.6	57.4	100.0
■ 대 대 ■ 대 대 50대 이상	(280)	1.4	18.7	20.1	21.9	41.6	16.5	58.1	100.0
■ 교 육 ■ 교 육 수 준 이 하 초 중 고 대 재 직	(105)	1.9	18.0	19.9	18.2	46.6	15.3	61.9	100.0
■ 이 하 ■ 이 하 초 중 고 대 재 직	(461)	3.9	16.5	20.4	24.7	34.9	19.9	54.9	100.0
■ 초 중 ■ 초 중 고 대 재 직	(634)	4.9	14.4	19.3	26.7	29.7	24.3	54.0	100.0
■ 고 대 ■ 고 대 재 직	(32)	3.1	18.7	21.8	12.5	37.0	28.7	65.7	100.0
■ 재 직 ■ 재 직 농/수/축산업	(259)	5.4	16.2	21.6	24.8	29.0	24.6	53.6	100.0
■ 농/수/축 ■ 농/수/축 산업	(233)	3.0	16.4	19.4	24.9	33.9	21.9	55.7	100.0
■ 산 업 ■ 산 업 블루칼라	(239)	3.3	17.2	20.6	25.1	35.9	18.5	54.4	100.0
■ 블루칼라 ■ 블루칼라 화이트칼라	(247)	4.9	14.1	19.0	23.5	36.4	21.1	57.5	100.0
■ 화이트칼라 ■ 화이트칼라 전업 주부	(190)	4.7	12.7	17.4	30.6	29.8	22.2	52.0	100.0
■ 전업 주부 ■ 전업 주부 학생/무직/기타	(202)	5.9	15.7	21.7	26.2	33.3	18.8	52.1	100.0
■ 학생/무직/기타 ■ 학생/무직/기타	(315)	2.9	20.1	22.9	21.6	34.3	21.2	55.5	100.0
■ 가 구 ■ 가 구 소 득 수 준 200만원 미만	(332)	3.9	12.6	16.6	22.9	36.4	24.2	60.5	100.0
■ 소 득 ■ 소 득 수 준 200~299만원	(347)	4.9	13.5	18.4	30.3	29.1	22.2	51.3	100.0
■ 수 준 ■ 수 준 300~399만원	(3)	.0	66.7	66.7	.0	33.3	.0	33.3	100.0
■ 무 응 답 ■ 무 응 답 400만원 이상	(590)	4.9	13.6	18.5	27.6	31.9	22.0	53.9	100.0
■ 지 역 ■ 지 역 연 도 부 남	(118)	7.6	12.7	20.3	13.6	33.1	33.1	66.1	100.0
■ 연 도 ■ 연 도 부 남	(119)	.8	17.6	18.5	21.8	42.9	16.8	59.7	100.0
■ 부 남 ■ 부 남 중 호 영 강 제 정 진 중 보 충 불 기 천 기 종 교 모 립 / 무 응 답	(324)	2.5	20.1	22.6	29.1	31.9	16.4	48.3	100.0
■ 중 호 ■ 중 호 영 강 제 정 진 중 보 충 불 기 천 기 종 교 모 립 / 무 응 답	(36)	8.3	5.6	13.9	8.3	33.3	44.4	77.8	100.0
■ 영 강 ■ 영 강 제 정 진 중 보 충 불 기 천 기 종 교 모 립 / 무 응 답	(13)	7.7	23.1	30.8	.0	38.5	30.8	69.2	100.0
■ 제 정 ■ 제 정 진 중 보 충 불 기 천 기 종 교 모 립 / 무 응 답	(397)	6.0	18.9	24.9	25.9	32.5	16.6	49.1	100.0
■ 진 중 ■ 진 중 보 충 불 기 천 기 종 교 모 립 / 무 응 답	(542)	3.0	12.5	15.5	24.7	33.3	26.4	59.8	100.0
■ 보 충 ■ 보 충 불 기 천 기 종 교 모 립 / 무 응 답	(261)	4.2	16.6	20.8	24.9	34.0	20.3	54.3	100.0
■ 불 기 ■ 불 기 천 기 종 교 모 립 / 무 응 답	(279)	5.0	18.0	23.0	23.0	32.4	21.6	54.0	100.0
■ 천 기 ■ 천 기 종 교 모 립 / 무 응 답	(282)	4.3	15.6	19.9	27.3	35.5	17.4	52.8	100.0
■ 종 교 ■ 종 교 모 립 / 무 응 답	(87)	5.7	20.6	26.4	25.5	26.4	21.8	48.2	100.0
■ 모 립 / 무 ■ 모 립 / 무 응 답	(6)	.0	33.3	33.3	50.0	16.7	.0	16.7	100.0
■ 무 응 답 ■ 무 응 답	(530)	3.4	12.9	16.3	25.1	34.2	24.5	58.7	100.0
■ 기 타 ■ 기 타	(16)	12.5	25.0	37.5	18.8	18.8	25.0	43.8	100.0

표9-3. 통일 후 사회 문제 개선 정도 예측 - ㉔ 실업문제

문) ○○님은 통일이 되면 다음과 같은 사회문제들이 통일 전에 비해 얼마나 개선될 것이라고 생각하십니까? 혹은 악화될 것이라고 생각하십니까?
 ㉔ 실업문제

	사례수	①	②	①+②	③	④	⑤	④+⑤	계
		크게 개선	약간 개선		차이 없음	약간 악화	크게 악화		
		%	%	%	%	%	%	%	%
■ 전 체 ■ 성남자 (1200)	(1200)	5.7	20.3	26.0	19.8	32.7	21.5	54.2	100.0
■ 여자 ■ 연령 (604)	(604)	5.7	21.1	26.8	19.4	32.1	21.7	53.8	100.0
■ 19~29세 ■ 30대 (596)	(596)	5.7	19.4	25.1	20.3	33.3	21.2	54.6	100.0
■ 40대 ■ 50대 이상 (303)	(303)	5.3	24.1	29.4	22.4	27.7	20.5	48.2	100.0
■ 교육수준 ■ 중졸 이하 (312)	(312)	6.4	21.2	27.6	16.7	34.9	20.8	55.8	100.0
■ 고졸 이상 ■ 대재 이상 (305)	(305)	5.6	18.7	24.3	23.9	29.5	22.3	51.8	100.0
■ 직업 ■ 농/수/축산업 (280)	(280)	5.4	17.0	22.4	16.1	39.1	22.4	61.4	100.0
■ 자영업 ■ 블루칼라 (105)	(105)	6.7	16.1	22.8	16.2	40.2	20.8	61.0	100.0
■ 화이트칼라 ■ 전업주부 (461)	(461)	4.6	18.2	22.8	19.5	35.2	22.5	57.7	100.0
■ 학생/무직/기타 ■ 가구소득수준 (634)	(634)	6.3	22.5	28.8	20.7	29.6	20.8	50.5	100.0
■ 200만원 미만 ■ 200~299만원 (32)	(32)	6.2	21.4	27.6	3.1	34.9	34.3	69.3	100.0
■ 300~399만원 ■ 400만원 이상 (259)	(259)	7.3	19.8	27.1	18.1	31.8	23.0	54.8	100.0
■ 모름/무응답 ■ 지연도 ■ (233)	(233)	5.6	20.2	25.7	20.2	33.9	20.2	54.1	100.0
■ 중부남 ■ (239)	(239)	5.1	22.6	27.7	21.0	33.0	18.4	51.4	100.0
■ 강권원주 ■ (247)	(247)	4.5	15.0	19.5	20.7	36.4	23.5	59.9	100.0
■ 정치성향 ■ (190)	(190)	5.8	25.1	30.9	22.2	26.9	20.1	47.0	100.0
■ 진보 ■ (202)	(202)	7.9	20.5	28.4	18.8	34.1	18.6	52.8	100.0
■ 중보 ■ (315)	(315)	5.1	17.0	22.0	16.5	38.3	23.1	61.4	100.0
■ 종교 ■ (332)	(332)	5.2	21.6	26.8	19.6	30.4	23.2	53.6	100.0
■ 불교 ■ (347)	(347)	5.5	21.5	27.0	23.9	28.9	20.2	49.1	100.0
■ 기독교 ■ (3)	(3)	.0	66.7	66.7	.0	33.3	.0	33.3	100.0
■ 불교 ■ (590)	(590)	5.9	21.4	27.3	22.4	32.5	17.8	50.3	100.0
■ 기독교 ■ (118)	(118)	9.3	28.4	37.7	13.6	22.5	26.3	48.7	100.0
■ 기타 ■ (119)	(119)	5.9	21.8	27.7	17.6	42.0	12.6	54.6	100.0
■ 종교 ■ (324)	(324)	3.5	16.7	20.1	19.8	35.5	24.6	60.0	100.0
■ 불교 ■ (36)	(36)	5.6	11.1	16.7	5.6	19.4	58.3	77.8	100.0
■ 기독교 ■ (13)	(13)	15.4	.0	15.4	23.1	15.4	46.2	61.5	100.0
■ 불교 ■ (397)	(397)	7.8	23.8	31.6	20.4	30.1	17.9	48.0	100.0
■ 기타 ■ (542)	(542)	5.0	19.0	24.0	19.9	32.4	23.6	56.0	100.0
■ 종교 ■ (261)	(261)	3.8	17.6	21.4	18.9	37.2	22.5	59.7	100.0
■ 불교 ■ (279)	(279)	5.5	17.9	23.3	23.0	31.1	22.6	53.6	100.0
■ 기독교 ■ (282)	(282)	4.6	24.1	28.7	21.3	32.6	17.4	50.0	100.0
■ 기타 ■ (87)	(87)	12.6	22.0	34.6	19.5	26.4	19.5	45.9	100.0
■ 종교 ■ (6)	(6)	33.3	16.7	50.0	16.7	33.3	.0	33.3	100.0
■ 불교 ■ (530)	(530)	4.3	19.7	24.1	17.2	34.9	23.9	58.8	100.0
■ 기타 ■ (16)	(16)	25.0	6.3	31.3	31.3	25.0	12.5	37.5	100.0

표9-5. 통일 후 사회 문제 개선 정도 예측 - ㉔ 지역갈등

문) ○○님은 통일이 되면 다음과 같은 사회문제들이 통일 전에 비해 얼마나 개선될 것이라고 생각하십니까? 혹은 악화될 것이라고 생각하십니까?
 ㉔ 지역갈등

	사례수	①	②	①+②	③	④	⑤	④+⑤	계
		크게 개선	약간 개선		차이 없음	약간 악화	크게 악화		
		%	%	%	%	%	%	%	%
■ 전 체 ■ 성남자 (1200)		3.9	9.2	13.1	20.0	41.8	25.2	66.9	100.0
■ 연 영 ■ 19~29 (604)		4.2	10.4	14.6	19.7	41.4	24.3	65.7	100.0
■ 30 대 ■ 40 대 (596)		3.7	7.9	11.6	20.3	42.2	26.0	68.2	100.0
■ 50대 이상 ■ 교육수준 (303)		4.3	7.3	11.6	20.1	40.9	27.4	68.3	100.0
■ 중졸 이하 ■ 고졸 이상 (312)		4.5	8.3	12.8	19.9	39.4	27.9	67.3	100.0
■ 직 업 ■ 농/수/축산업 (305)		3.6	12.5	16.1	17.7	41.6	24.6	66.2	100.0
■ 자 영 ■ 블루칼라 (280)		3.3	8.6	11.9	22.3	45.5	20.3	65.9	100.0
■ 화이트칼라 ■ 전업 주부 (105)		3.8	7.6	11.5	20.4	53.0	15.2	68.1	100.0
■ 학생/무직/기타 ■ 가구소득수준 (461)		3.0	8.2	11.3	17.8	44.9	26.0	70.9	100.0
■ 200만원 미만 ■ 200~299만원 (634)		4.6	10.1	14.7	21.4	37.7	26.2	63.9	100.0
■ 300~399만원 ■ 400만원 이상 (32)		.0	6.2	6.2	15.6	41.2	37.0	78.2	100.0
■ 모름/무응답 ■ 지연도별 (259)		3.9	10.4	14.3	20.6	40.4	24.7	65.1	100.0
■ 중부남 ■ 중호남권 (233)		3.4	9.0	12.4	20.7	45.9	21.0	66.9	100.0
■ 강권원주 ■ 정전성향 (239)		4.3	9.6	13.9	20.1	38.9	27.2	66.1	100.0
■ 정보적도 ■ 중보수교 (247)		3.6	8.9	12.6	19.0	46.1	22.3	68.4	100.0
■ 특별교과 ■ 기독교 (190)		5.3	7.9	13.2	20.1	36.7	30.1	66.8	100.0
■ 기교 없음 ■ 모름/무응답 (202)		4.0	10.4	14.3	17.7	45.2	22.7	67.9	100.0
■ 기교 없음 ■ 모름/무응답 (315)		5.8	9.5	15.3	18.6	41.4	24.7	66.2	100.0
■ 기교 없음 ■ 모름/무응답 (332)		2.7	7.5	10.2	18.7	45.2	25.9	71.1	100.0
■ 기교 없음 ■ 모름/무응답 (347)		3.5	9.5	13.0	23.9	36.6	26.5	63.1	100.0
■ 기교 없음 ■ 모름/무응답 (3)		.0	33.3	33.3	.0	66.7	.0	66.7	100.0
■ 기교 없음 ■ 모름/무응답 (590)		4.4	10.0	14.4	19.5	41.2	24.9	66.1	100.0
■ 기교 없음 ■ 모름/무응답 (118)		1.7	12.7	14.4	19.9	41.1	24.6	65.7	100.0
■ 기교 없음 ■ 모름/무응답 (119)		4.2	8.4	12.6	22.7	38.7	26.1	64.7	100.0
■ 기교 없음 ■ 모름/무응답 (324)		3.1	7.7	10.9	21.9	47.2	20.0	67.2	100.0
■ 기교 없음 ■ 모름/무응답 (36)		8.3	.0	8.3	5.6	19.4	66.7	86.1	100.0
■ 기교 없음 ■ 모름/무응답 (13)		7.7	7.7	15.4	7.7	30.8	46.2	76.9	100.0
■ 기교 없음 ■ 모름/무응답 (397)		4.8	14.6	19.4	20.7	38.3	21.7	59.9	100.0
■ 기교 없음 ■ 모름/무응답 (542)		3.0	6.8	9.8	19.3	44.6	26.4	71.0	100.0
■ 기교 없음 ■ 모름/무응답 (261)		4.7	5.8	10.4	20.3	41.3	28.0	69.3	100.0
■ 기교 없음 ■ 모름/무응답 (279)		4.7	9.0	13.7	17.5	40.5	28.3	68.8	100.0
■ 기교 없음 ■ 모름/무응답 (282)		3.5	12.1	15.6	22.0	40.8	21.6	62.4	100.0
■ 기교 없음 ■ 모름/무응답 (87)		6.9	6.9	13.8	21.8	35.8	28.7	64.4	100.0
■ 기교 없음 ■ 모름/무응답 (6)		16.7	16.7	33.3	16.7	50.0	.0	50.0	100.0
■ 기교 없음 ■ 모름/무응답 (530)		2.8	8.1	10.9	20.1	44.2	24.7	69.0	100.0
■ 기교 없음 ■ 모름/무응답 (16)		12.5	6.3	18.8	12.5	31.3	37.5	68.8	100.0

표9-6. 통일 후 사회 문제 개선 정도 예측 - ㉞ 이념갈등

문) ○○님은 통일이 되면 다음과 같은 사회문제들이 통일 전에 비해 얼마나 개선될 것이라고 생각하십니까? 혹은 악화될 것이라고 생각하십니까?
 ㉞ 이념갈등

	사례수	①	②	①+②	③	④	⑤	④+⑤	계
		크게 개선	약간 개선		차이 없음	약간 악화	크게 악화		
		%	%	%	%	%	%	%	%
■ 전 체 ■ (1200)		5.8	10.6	16.4	17.9	37.3	28.4	65.7	100.0
■ 남 자 ■ (604)		6.7	11.3	17.9	17.7	37.7	26.6	64.3	100.0
■ 여 자 ■ (596)		4.9	9.9	14.8	18.1	36.8	30.3	67.2	100.0
■ 연 령 ■									
■ 19~29 세 ■ (303)		5.3	10.2	15.5	17.5	38.6	28.4	67.0	100.0
■ 30 대 ■ (312)		5.4	10.9	16.3	16.0	34.3	33.3	67.6	100.0
■ 40 대 ■ (305)		7.2	11.1	18.4	18.7	36.4	26.6	63.0	100.0
■ 50대 이상 ■ (280)		5.1	10.1	15.1	19.6	40.1	25.1	65.2	100.0
■ 교육수준 ■									
■ 중졸 이하 ■ (105)		4.8	10.5	15.3	19.0	49.5	16.2	65.7	100.0
■ 고졸 이상 ■ (461)		3.7	9.8	13.4	18.9	38.2	29.5	67.7	100.0
■ 직업 ■ (634)		7.4	11.2	18.7	17.0	34.6	29.7	64.3	100.0
■ 농/수/축산업 ■ (32)		.0	9.4	9.4	15.6	37.6	37.4	75.0	100.0
■ 자영업 ■ (259)		6.2	10.8	17.0	18.1	34.3	30.6	64.9	100.0
■ 블루칼라 ■ (233)		3.4	11.1	14.6	20.2	41.6	23.6	65.2	100.0
■ 화이트칼라 ■ (239)		7.6	10.9	18.5	17.5	33.0	30.9	63.9	100.0
■ 전업주부 ■ (247)		5.7	8.5	14.2	18.2	42.5	25.1	67.6	100.0
■ 학생/무직/기타 ■ (190)		6.9	12.1	19.0	15.3	34.6	31.1	65.7	100.0
■ 가구소득수준 ■									
■ 200만원 미만 ■ (202)		7.4	12.9	20.3	17.2	38.3	24.2	62.5	100.0
■ 200~299만원 ■ (315)		5.5	11.7	17.2	17.5	35.3	30.1	65.4	100.0
■ 300~399만원 ■ (332)		4.5	8.5	13.0	19.0	39.1	28.9	68.0	100.0
■ 400만원 이상 ■ (347)		6.3	10.1	16.4	17.9	37.1	28.7	65.7	100.0
■ 모름/무응답 ■ (3)		.0	33.3	33.3	.0	.0	66.7	66.7	100.0
■ 지역 ■									
■ 수도권 ■ (590)		5.1	11.9	16.9	17.5	37.1	28.5	65.6	100.0
■ 중부 ■ (118)		5.9	13.6	19.5	16.1	34.3	30.1	64.4	100.0
■ 호남 ■ (119)		8.4	12.6	21.0	15.1	38.7	25.2	63.9	100.0
■ 영남 ■ (324)		5.6	7.8	13.4	21.9	40.4	24.3	64.7	100.0
■ 강릉원주 ■ (36)		5.6	2.8	8.3	5.6	13.9	72.2	86.1	100.0
■ 제주 ■ (13)		15.4	.0	15.4	15.4	46.2	23.1	69.2	100.0
■ 정치성향 ■									
■ 진보 ■ (397)		9.3	12.8	22.2	17.6	33.1	27.1	60.2	100.0
■ 중도 ■ (542)		3.3	9.8	13.1	19.4	38.8	28.7	67.5	100.0
■ 보수 ■ (261)		5.4	8.8	14.3	15.3	40.5	29.9	70.4	100.0
■ 종교 ■									
■ 불교 ■ (279)		6.2	9.8	15.9	17.2	37.3	29.6	66.9	100.0
■ 기독교 ■ (282)		5.7	13.1	18.8	17.4	37.2	26.6	63.8	100.0
■ 천주교 ■ (87)		5.7	14.9	20.6	14.9	35.8	28.7	64.4	100.0
■ 기타 ■ (6)		16.7	16.7	33.3	16.7	50.0	.0	50.0	100.0
■ 종교 없음 ■ (530)		5.1	9.1	14.1	19.4	37.4	29.0	66.4	100.0
■ 모름/무응답 ■ (16)		18.8	6.3	25.0	6.3	37.5	31.3	68.8	100.0

표10. 통일과 남한 민주주의의 관계

문) ○○님은 통일이 남한의 민주주의와 어떤 관계가 있다고 생각하십니까?

	사례수	통일이 되어야 남한에 완전한 민주주의가 이루어진다	남한의 민주주의가 완전히 이루어져야 통일이 가능하다	통일과 남한 민주주의는 아무런 관계가 없다	모름/무응답	계
		%	%	%		
■ 전 체 ■	(1200)	18.0	29.9	51.9	.2	100.0
■ 남 자 ■	(604)	20.5	29.1	50.5	.0	100.0
■ 여 자 ■	(596)	15.6	30.7	53.5	.3	100.0
■ 연 령 ■						
19~29 세	(303)	16.2	32.7	50.8	.3	100.0
30~39 세	(312)	17.9	29.8	51.9	.3	100.0
40~49 세	(305)	19.7	30.5	49.8	.0	100.0
50대 이상	(280)	18.4	26.1	55.5	.0	100.0
■ 교육 수준 ■						
중졸 이하	(105)	16.3	31.3	52.4	.0	100.0
고졸	(461)	19.6	26.0	54.4	.0	100.0
대재 이상	(634)	17.2	32.4	50.1	.3	100.0
■ 직업 ■						
농/수/축산업	(32)	25.1	25.0	49.9	.0	100.0
자영업	(259)	18.7	23.9	57.1	.4	100.0
블루칼라	(233)	21.0	30.4	48.5	.0	100.0
화이트칼라	(239)	20.1	36.3	43.6	.0	100.0
전업주부	(247)	13.8	30.7	55.5	.0	100.0
학생/무직/기타	(190)	15.3	28.8	55.4	.5	100.0
■ 가구 소득 수준 ■						
200만원 미만	(202)	18.4	31.7	49.4	.5	100.0
200~299만원	(315)	17.1	29.3	53.6	.0	100.0
300~399만원	(332)	22.5	25.9	51.3	.3	100.0
400만원 이상	(347)	14.5	33.0	52.5	.0	100.0
모름/무응답	(3)	.0	33.3	66.7	.0	100.0
■ 지역 ■						
수도권	(590)	13.7	29.0	56.9	.3	100.0
중부권	(118)	22.5	34.3	43.2	.0	100.0
호남권	(119)	21.8	35.3	42.9	.0	100.0
영남권	(324)	24.0	27.7	48.3	.0	100.0
강원권	(36)	8.3	19.4	72.2	.0	100.0
제주	(13)	15.4	61.5	23.1	.0	100.0
■ 정치 성향 ■						
진보	(397)	21.5	33.9	44.6	.0	100.0
중도	(542)	17.5	28.9	53.4	.2	100.0
보수	(261)	13.8	25.7	60.2	.4	100.0
■ 종교 ■						
불교	(279)	18.5	27.2	54.0	.4	100.0
기독교	(282)	17.0	36.9	45.7	.4	100.0
천주교	(87)	14.9	36.7	48.4	.0	100.0
기타	(6)	16.7	33.3	50.0	.0	100.0
종교 없음	(530)	18.8	26.3	54.8	.0	100.0
모름/무응답	(16)	18.8	31.3	50.0	.0	100.0

표 11. 통일과 북한 민주주의의 관계

문) ○○님은 통일이 북한의 민주주의와 어떤 관계가 있다고 생각하십니까?

	사례수	통일이 되어야 북한에 완전한 민주주의가 이루어진다	북한의 민주주의가 완전히 이루어져야 통일이 가능하다	통일과 민주주의는 아무런 관계가 없다	계
		%	%	%	%
전체	(1200)	34.4	33.5	32.2	100.0
성별					
남자	(604)	37.5	30.5	32.1	100.0
여성	(596)	31.2	36.5	32.3	100.0
연령					
19~29세	(303)	26.7	39.6	33.7	100.0
30~39세	(312)	35.3	34.9	29.8	100.0
40~49세	(305)	41.0	28.2	30.8	100.0
50대 이상	(280)	34.4	30.9	34.8	100.0
교육수준					
중졸 이하	(105)	34.1	37.2	28.7	100.0
고졸	(461)	31.8	32.8	35.3	100.0
대재 이상	(634)	36.2	33.3	30.5	100.0
직업					
농/수/축산업	(32)	41.2	24.5	34.3	100.0
자영업	(259)	35.8	25.2	38.9	100.0
블루칼라	(233)	33.4	37.3	29.2	100.0
화이트칼라	(239)	42.7	33.4	23.9	100.0
전업주부	(247)	28.8	38.0	33.2	100.0
학생/무직/기타	(190)	29.0	35.6	35.4	100.0
가구소득수준					
200만원 미만	(202)	39.6	30.2	30.2	100.0
200~299만원	(315)	32.4	35.2	32.4	100.0
300~399만원	(332)	32.6	34.0	33.4	100.0
400만원 이상	(347)	34.7	33.6	31.7	100.0
모름/무응답	(3)	33.3	.0	66.7	100.0
지역별					
수도권	(590)	35.6	30.5	33.9	100.0
중부권	(118)	33.9	40.7	25.4	100.0
호남권	(119)	47.9	30.3	21.8	100.0
영남권	(324)	28.8	38.7	32.5	100.0
강원권	(36)	19.4	16.7	63.9	100.0
제주	(13)	38.5	46.2	15.4	100.0
정치성향					
진보	(397)	36.1	35.1	28.7	100.0
중도	(542)	31.3	34.7	34.0	100.0
보수	(261)	38.0	28.2	33.8	100.0
종교					
불교	(279)	33.0	30.3	36.7	100.0
기독교	(282)	37.9	36.2	25.9	100.0
천주교	(87)	41.3	28.7	30.0	100.0
기타	(6)	66.7	.0	33.3	100.0
종교 없음	(530)	31.8	34.7	33.6	100.0
모름/무응답	(16)	31.3	37.5	31.3	100.0

표 12. 희망하는 통일 한국의 체제

문) ○○님은 통일 한국이 어떤 체제가 되어야 한다고 생각하십니까?

	사례수	남한의 현 체제를 그대로 유지한다	남한과 북한의 체제를 절충한다	통일이후에도 남북한 두 체제를 각기 유지한다	통일이 이루어지기만 하면 어떤 체제이든 상관없다	계
		%	%	%	%	%

■ 전	체	(1200)	44.5	38.7	12.6	4.2	100.0
■ 성	■ 별						
남	자	(604)	43.7	38.1	14.4	3.8	100.0
여	자	(596)	45.2	39.4	10.7	4.7	100.0
연	■ 영						
19~29	세	(303)	45.2	41.6	9.6	3.6	100.0
30	대	(312)	44.2	37.8	13.8	4.2	100.0
40	대	(305)	42.0	41.6	12.8	3.6	100.0
50대	이	(280)	46.6	33.5	14.2	5.7	100.0
■ 교	■ 수						
육	준	(105)	47.4	32.7	10.4	9.6	100.0
중	이	(461)	47.4	34.3	13.5	4.8	100.0
졸	하	(634)	41.8	43.0	12.2	3.0	100.0
고	졸						
대	이						
재	상						
■ 직	■ 업						
업	■ 별						
■ 총/수/축	■ 산	(32)	40.7	28.1	18.7	12.5	100.0
자	■ 영	(259)	44.5	37.1	14.2	4.2	100.0
■ 블	■ 칼	(233)	46.7	40.4	7.7	5.1	100.0
화	라	(239)	42.3	41.4	14.7	1.7	100.0
■ 전	■ 주	(247)	46.6	34.8	13.3	5.3	100.0
업	부	(190)	42.2	42.5	11.6	3.7	100.0
■ 학	■ 생/무						
■ 가	■ 직/기						
■ 구	■ 타						
■ 소	■ 수						
■ 수	■ 준						
200만원	미	(202)	42.6	38.2	12.3	6.9	100.0
■ 200~299	■ 만	(315)	47.6	29.8	16.9	5.7	100.0
■ 300~399	■ 만	(332)	47.3	38.5	11.7	2.4	100.0
■ 400만원	■ 이	(347)	40.3	47.1	9.4	3.2	100.0
■ 모	■ 상	(3)	.0	66.7	33.3	.0	100.0
■ 지	■ 역						
■ 수	■ 별	(590)	43.6	43.1	9.7	3.7	100.0
■ 중	■ 권	(118)	41.1	42.4	11.4	5.1	100.0
■ 호	■ 권	(119)	29.4	44.5	21.8	4.2	100.0
■ 영	■ 권	(324)	53.1	27.7	14.6	4.6	100.0
■ 강	■ 원	(36)	47.2	27.8	16.7	8.3	100.0
■ 제	■ 주	(13)	30.8	61.5	7.7	.0	100.0
■ 정	■ 성						
■ 진	■ 향	(397)	43.6	37.7	15.5	3.3	100.0
■ 중	■ 적	(542)	41.0	44.2	10.7	4.1	100.0
■ 보	■ 도	(261)	52.9	29.0	12.0	6.1	100.0
■ 중	■ 보						
■ 보	■ 교						
■ 불	■ 교	(279)	50.3	30.8	13.1	5.7	100.0
■ 기	■ 독	(282)	40.8	42.9	12.1	4.3	100.0
■ 천	■ 주	(87)	34.4	49.3	15.1	1.1	100.0
■ 기	■ 교	(6)	16.7	66.7	16.7	.0	100.0
■ 중	■ 없	(530)	45.5	38.7	12.1	3.8	100.0
■ 모	■ 음	(16)	37.5	37.5	12.5	12.5	100.0
■ 들/무	■ 응						
■ 응	■ 답						

표 13. 남북한 관계에 대한 인식

문) ○○님은 북한이 우리에게 어떤 대상이라고 생각하십니까?

	사례수	지원대상	협력대상	경쟁대상	경계대상	적대대상	계
		%	%	%	%	%	%
■ 전 체 (1200)		19.3	44.7	3.3	20.7	12.0	100.0
■ 성 남 (604)		16.1	47.5	3.1	20.8	12.6	100.0
■ 연 여 (596)		22.6	41.9	3.5	20.6	11.4	100.0
■ 19~29 세 (303)		16.2	41.9	4.6	23.8	13.5	100.0
■ 30 대 (312)		18.3	49.0	5.1	16.0	11.5	100.0
■ 40 대 (305)		26.2	45.2	.7	17.4	10.5	100.0
■ 50대 이상 (280)		16.3	42.2	2.8	26.2	12.5	100.0
■ 교육수준 (105)		21.0	21.7	3.7	39.2	14.3	100.0
■ 고졸 이하 (461)		23.1	42.3	2.2	20.7	11.7	100.0
■ 대졸 이상 (634)		16.2	50.2	4.1	17.6	11.8	100.0
■ 직업 (32)		15.6	37.4	.0	34.5	12.5	100.0
■ 농/수/축산업 (259)		20.0	46.6	1.9	21.5	10.0	100.0
■ 자영업 (233)		20.2	47.3	2.6	16.7	13.3	100.0
■ 블루칼라 (239)		19.6	47.4	2.1	18.0	12.9	100.0
■ 화이트칼라 (247)		21.5	37.6	5.2	23.5	12.2	100.0
■ 전업주부 (190)		14.8	45.9	5.8	21.9	11.6	100.0
■ 학생/무직/기타 (202)		25.2	38.4	3.4	21.6	11.4	100.0
■ 가구소득수준 (315)		16.7	41.6	3.8	26.2	11.7	100.0
■ 200만원 미만 (332)		19.0	47.0	2.1	20.4	11.4	100.0
■ 200~299만원 (347)		18.4	49.0	4.0	15.6	13.0	100.0
■ 300~399만원 (3)		33.3	33.3	.0	.0	33.3	100.0
■ 400만원 이상 (590)		19.7	49.5	3.4	15.1	12.4	100.0
■ 모름/무응답 (118)		17.8	43.2	4.2	25.4	9.3	100.0
■ 지역별 (119)		27.7	51.3	2.5	10.1	8.4	100.0
■ 수도권 (324)		16.9	34.6	3.4	32.8	12.3	100.0
■ 호남권 (36)		19.4	30.6	2.8	22.2	25.0	100.0
■ 영남권 (13)		.0	69.2	.0	23.1	7.7	100.0
■ 강진성 (397)		17.9	49.4	3.0	18.6	11.1	100.0
■ 정치성 (542)		20.4	44.7	3.5	22.0	9.4	100.0
■ 중도성 (261)		19.2	37.5	3.5	21.0	18.8	100.0
■ 종교별 (279)		21.5	39.2	2.5	22.8	14.0	100.0
■ 불교 (282)		23.4	43.6	4.3	17.0	11.7	100.0
■ 기독교 (87)		16.1	61.9	2.3	12.8	6.9	100.0
■ 기타 (6)		33.3	66.7	.0	.0	.0	100.0
■ 종교없음 (530)		16.0	45.1	3.4	23.3	12.3	100.0
■ 모름/무응답 (16)		31.3	43.8	6.3	12.5	6.3	100.0

1. 우리가 도와주어야 할 지원대상이다
2. 우리와 힘을 합쳐 협력해야 할 대상이다
3. 우리와 선의의 경쟁을 하는 대상이다
4. 우리가 경계해야 할 대상이다
5. 우리의 안전을 위협하는 적대대상이다

표 14. 북한 정권을 대화와 타협이 가능한 상대로 생각하는 정도

문) ○○님 통일을 함께 논의할 상대로 북한 정권이 대화와 타협이 가능한 상대라고 생각하십니까?

	사례수	①	②	①+②	③	④	③+④	계
		매우 가능하다	어느 정도 가능하다		별로 가능하지 않다	전혀 가능하지 않다		
		%	%	%	%	%	%	%
■ 전 체 (1200)		3.7	31.2	34.9	49.3	15.8	65.1	100.0
■ 남 자 (604)		4.5	32.9	37.4	47.5	15.1	62.6	100.0
■ 여 자 (596)		3.0	29.4	32.4	51.0	16.6	67.6	100.0
■ 연 령 19~29 세 (303)		2.0	32.3	34.3	48.5	17.2	65.7	100.0
■ 30 대 (312)		5.1	33.3	38.5	48.1	13.5	61.5	100.0
■ 40 대 (305)		4.6	33.8	38.4	46.9	14.8	61.6	100.0
■ 50대 이상 (280)		3.2	24.6	27.9	54.0	18.2	72.1	100.0
■ 교육수준 이차 이하 (105)		2.9	21.0	23.9	59.0	17.1	76.1	100.0
■ 고졸 이상 (461)		4.3	26.9	31.2	50.4	18.4	68.8	100.0
■ 대재 이차 이상 (634)		3.5	36.0	39.4	46.9	13.7	60.6	100.0
■ 직업 농/수/축산업 (32)		6.2	21.8	28.1	56.8	15.2	71.9	100.0
■ 자영업 (259)		7.3	30.9	38.2	43.3	18.5	61.8	100.0
■ 블루칼라 (233)		2.1	27.9	30.0	53.7	16.3	70.0	100.0
■ 화이트칼라 (239)		3.3	37.2	40.5	49.9	9.6	59.5	100.0
■ 전업주부 (247)		2.4	26.3	28.8	55.0	16.2	71.2	100.0
■ 학생/무직/기타 (190)		2.6	35.9	38.5	42.5	19.0	61.5	100.0
■ 가구소득수준 200만원 미만 (202)		4.9	25.7	30.7	49.6	19.8	69.3	100.0
■ 200~299만원 (315)		4.1	29.2	33.3	55.0	11.7	66.7	100.0
■ 300~399만원 (332)		3.0	32.8	35.8	47.3	16.8	64.2	100.0
■ 400만원 이상 (347)		3.5	34.9	38.3	45.9	15.8	61.7	100.0
■ 모름/무응답 (3)		.0	.0	.0	33.3	66.7	100.0	100.0
■ 지수중 호영강제정치진중정보충돌기천기종교모름/무응답 (590)		4.4	31.9	36.3	46.3	17.5	63.7	100.0
■ 수도중 호영강제정치진중정보충돌기천기종교모름/무응답 (118)		2.5	38.1	40.7	50.8	8.5	59.3	100.0
■ 영남권 권원주 (119)		9.2	42.0	51.3	37.8	10.9	48.7	100.0
■ 강권원주 (324)		.6	24.7	25.3	57.1	17.5	74.7	100.0
■ 제정진중정보충돌기천기종교모름/무응답 (36)		5.6	27.8	33.3	52.8	13.9	66.7	100.0
■ 성향적도전별교교타 (13)		7.7	7.7	15.4	69.2	15.4	84.6	100.0
■ 정보충돌기천기종교모름/무응답 (397)		6.5	36.5	43.1	41.6	15.4	56.9	100.0
■ 교도전별교교타 (542)		2.4	31.9	34.3	53.7	12.0	65.7	100.0
■ 교도전별교교타 (261)		2.3	21.5	23.8	51.7	24.5	76.2	100.0
■ 교도전별교교타 (279)		4.3	25.8	30.1	55.2	14.7	69.9	100.0
■ 교도전별교교타 (282)		3.9	33.3	37.2	45.7	17.0	62.8	100.0
■ 교도전별교교타 (87)		3.4	35.6	39.0	38.1	22.9	61.0	100.0
■ 교도전별교교타 (6)		33.3	66.7	100.0	.0	.0	.0	100.0
■ 교도전별교교타 (530)		3.0	30.9	34.0	51.1	14.9	66.0	100.0
■ 교도전별교교타 (16)		6.3	56.3	62.5	25.0	12.5	37.5	100.0

표 15. 북한 정권의 통일 희망 정도에 대한 인식

문) ○○님은 북한 정권이 얼마나 통일을 원한다고 생각하십니까?
 혹은 원하지 않는다고 생각하십니까?

	사례수	①	②	①+②	③	④	③+④	계
		매우 원한다	다소 원한다		별로 원하지 않는다	전혀 원하지 않는다		
		%	%	%	%	%	%	%
■ 전 체 (1200)		2.7	17.5	20.2	54.0	25.8	79.8	100.0
■ 성 남 (604)		4.1	16.1	20.2	53.9	25.9	79.8	100.0
■ 연 여 (596)		1.2	18.9	20.1	54.1	25.8	79.9	100.0
■ 19~29 세 (303)		1.7	15.2	16.8	60.1	23.1	83.2	100.0
■ 30 대 (312)		3.5	18.3	21.8	52.2	26.0	78.2	100.0
■ 40 대 (305)		3.0	21.6	24.6	52.5	23.0	75.4	100.0
■ 50대 이상 (280)		2.5	14.6	17.1	51.1	31.8	82.9	100.0
■ 교육수준별								
■ 중졸 이하 (105)		2.9	16.2	19.1	56.0	24.8	80.9	100.0
■ 고졸 이상 (461)		2.2	14.5	16.7	53.5	29.9	83.3	100.0
■ 대재 이상 (634)		3.0	19.9	22.9	54.0	23.1	77.1	100.0
■ 직업별								
■ 농/수/축산업 (32)		6.2	15.6	21.8	56.3	21.8	78.2	100.0
■ 자영업 (259)		4.2	19.6	23.9	46.1	30.1	76.1	100.0
■ 블루칼라 (233)		3.9	14.6	18.4	52.8	28.7	81.6	100.0
■ 화이트칼라 (239)		1.7	18.0	19.6	59.8	20.6	80.4	100.0
■ 전업주부 (247)		.4	18.2	18.6	54.2	27.2	81.4	100.0
■ 학생/무직/기타 (190)		2.6	16.9	19.5	58.3	22.2	80.5	100.0
■ 가구소득수준								
■ 200만원 미만 (202)		6.4	18.3	24.7	45.6	29.7	75.3	100.0
■ 200~299만원 (315)		2.5	15.2	17.7	57.0	25.3	82.3	100.0
■ 300~399만원 (332)		1.2	16.9	18.1	52.1	29.9	81.9	100.0
■ 400만원 이상 (347)		2.0	19.6	21.6	57.9	20.5	78.4	100.0
■ 모름/무응답 (3)		.0	33.3	33.3	66.7	.0	66.7	100.0
■ 지역별								
■ 수도권 (590)		2.7	17.1	19.8	54.9	25.3	80.2	100.0
■ 중부권 (118)		2.5	18.6	21.2	59.3	19.5	78.8	100.0
■ 호남권 (119)		5.9	22.7	28.6	52.9	18.5	71.4	100.0
■ 영남권 (324)		1.2	15.4	16.6	50.9	32.4	83.4	100.0
■ 강원주 (36)		2.8	19.4	22.2	58.3	19.4	77.8	100.0
■ 제주시 (13)		7.7	23.1	30.8	38.5	30.8	69.2	100.0
■ 정치성향								
■ 진보 (397)		3.8	22.2	25.9	51.9	22.2	74.1	100.0
■ 중도 (542)		1.8	16.6	18.4	54.4	27.1	81.6	100.0
■ 보수 (261)		2.7	12.2	14.9	56.3	28.8	85.1	100.0
■ 종교별								
■ 불교 (279)		3.9	15.1	19.0	52.2	28.8	81.0	100.0
■ 기독교 (282)		1.8	17.7	19.5	57.1	23.4	80.5	100.0
■ 천주교 (87)		1.1	25.2	26.4	48.2	25.5	73.6	100.0
■ 기타 (6)		16.7	50.0	66.7	16.7	16.7	33.3	100.0
■ 종교 없음 (530)		2.5	16.6	19.0	54.8	26.2	81.0	100.0
■ 모름/무응답 (16)		6.3	31.3	37.5	50.0	12.5	62.5	100.0

표16. 최근 북한의 변화에 대한 인식

문) ○○님은 최근 몇 년간 북한이 얼마나 변하고 있다고 생각하십니까?

	사례수	①	②	①+②	③	④	③+④	계
		많이 변하고 있다	약간 변하고 있다		별로 변하지 않고 있다	거의 변하지 않고 있다		
		%	%	%	%	%	%	%
■ 전 체 (1200)		7.2	37.7	44.9	40.3	14.8	55.1	100.0
■ 남 자 (604)		7.9	38.3	46.2	37.9	15.9	53.8	100.0
■ 여 자 (596)		6.4	37.2	43.6	42.7	13.8	56.4	100.0
■ 연 령 19~29 세 (303)		7.9	33.7	41.6	42.2	16.2	58.4	100.0
■ 30 대 (312)		9.0	36.5	45.5	41.0	13.5	54.5	100.0
■ 40 대 (305)		6.2	40.3	46.6	40.0	13.4	53.4	100.0
■ 50대 이상 (280)		5.4	40.6	46.0	37.6	16.4	54.0	100.0
■ 교육수준 이 상 (105)		4.8	38.9	43.7	39.1	17.2	56.3	100.0
■ 중 졸 이 하 (461)		7.2	37.2	44.3	42.2	13.4	55.7	100.0
■ 대 재 이 상 (634)		7.6	37.9	45.5	39.0	15.5	54.5	100.0
■ 직 업 (32)		6.2	56.8	63.0	30.7	6.2	37.0	100.0
■ 농/수/축 산 업 (259)		8.5	41.5	50.0	35.7	14.3	50.0	100.0
■ 자 영 업 (233)		5.1	33.9	39.0	44.7	16.3	61.0	100.0
■ 블루 칼라 (239)		6.3	42.6	48.9	38.2	12.9	51.1	100.0
■ 화이트 칼라 (247)		5.3	35.3	40.5	46.1	13.4	59.5	100.0
■ 전 업 주 (190)		11.6	31.1	42.7	37.7	19.5	57.3	100.0
■ 학생/무직/기타 (202)		11.4	36.7	48.1	36.6	15.3	51.9	100.0
■ 가구소득수준 미 만 (315)		6.3	36.5	42.8	43.6	13.6	57.2	100.0
■ 200~299만원 (332)		5.4	37.0	42.5	38.6	19.0	57.5	100.0
■ 300~399만원 (347)		7.2	40.2	47.4	41.1	11.5	52.6	100.0
■ 400만원 이상 (3)		.0	33.3	33.3	33.3	33.3	66.7	100.0
■ 모름/무응답 (590)		8.6	37.1	45.8	38.1	16.1	54.2	100.0
■ 지 수 (118)		5.9	46.6	52.5	38.1	9.3	47.5	100.0
■ 중 호 영 남 (119)		12.6	40.3	52.9	31.9	15.1	47.1	100.0
■ 강 남 (324)		2.5	34.5	37.0	48.5	14.5	63.0	100.0
■ 강 권 원 주 (36)		11.1	36.1	47.2	41.7	11.1	52.8	100.0
■ 제 주 (13)		7.7	46.2	53.8	23.1	23.1	46.2	100.0
■ 정 치 적 성 향 (397)		8.6	44.7	53.3	33.9	12.8	46.7	100.0
■ 진 중 보 수 적 도 (542)		6.5	33.4	39.9	45.9	14.2	60.1	100.0
■ 보 수 적 도 (261)		6.5	36.0	42.5	38.3	19.2	57.5	100.0
■ 중 불 교 교 (279)		4.7	40.4	45.1	42.3	12.6	54.9	100.0
■ 기 독 교 교 (282)		7.1	37.9	45.0	39.7	15.2	55.0	100.0
■ 천 주 교 교 (87)		11.5	37.8	49.3	33.5	17.2	50.7	100.0
■ 기 타 (6)		16.7	50.0	66.7	33.3	.0	33.3	100.0
■ 종교 없음 (530)		7.0	35.9	42.8	41.5	15.7	57.2	100.0
■ 모름/무응답 (16)		31.3	43.8	75.0	12.5	12.5	25.0	100.0

표17. 향후 북한의 무력도발 가능성 예측

문) ○○님은 앞으로 북한의 무력도발 가능성이 얼마나 있다고 생각하십니까?
 혹은 없다고 생각하십니까?

	사례수	①	②	①+②	③	④	③+④	모름/ 무응답	계
		많이 있다	약간 있다		별로 없다	전혀 없다			
		%	%	%	%	%	%	%	%
■ 전 체 (1200)		15.7	51.6	67.3	27.7	4.8	32.5	.2	100.0
■ 남 자 (604)		15.7	49.4	65.1	28.9	6.0	34.9	.0	100.0
■ 여 자 (596)		15.6	54.0	69.6	26.5	3.6	30.1	.3	100.0
■ 연 령 19~29세 (303)		22.4	52.1	74.6	22.8	2.6	25.4	.0	100.0
■ 30대 (312)		18.9	50.6	69.6	27.2	3.2	30.4	.0	100.0
■ 40대 (305)		11.5	51.8	63.3	31.5	5.2	36.7	.0	100.0
■ 50대 이상 (280)		9.3	52.1	61.3	29.3	8.6	37.9	.7	100.0
■ 고 교육수준 (105)		8.6	53.0	61.6	30.9	6.6	37.5	1.0	100.0
■ 중 교육수준 (461)		13.2	52.9	66.1	28.0	5.6	33.7	.2	100.0
■ 고 이하 (634)		18.6	50.5	69.2	26.9	4.0	30.8	.0	100.0
■ 직 업 농/수/축산업 (32)		9.4	40.7	50.1	34.3	9.4	43.7	6.2	100.0
■ 자 영업 (259)		14.3	49.7	64.0	26.8	9.2	36.0	.0	100.0
■ 블루칼라 (233)		17.2	49.7	66.9	30.0	3.1	33.1	.0	100.0
■ 화이트칼라 (239)		13.8	53.0	66.8	29.4	3.8	33.2	.0	100.0
■ 전업주부 (247)		9.7	56.7	66.4	29.9	3.6	33.6	.0	100.0
■ 학생/무직/기타 (190)		26.9	50.1	77.0	19.8	3.2	23.0	.0	100.0
■ 가구소득수준 200만원 미만 (202)		18.3	52.4	70.7	23.9	4.4	28.3	1.0	100.0
■ 200~299만원 (315)		12.4	55.9	68.3	27.3	4.5	31.7	.0	100.0
■ 300~399만원 (332)		16.6	52.4	68.9	26.6	4.5	31.1	.0	100.0
■ 400만원 이상 (347)		16.1	46.5	62.6	31.5	5.8	37.4	.0	100.0
■ 모름/무응답 (3)		33.3	66.7	100.0	.0	.0	.0	.0	100.0
■ 지 역 별 수도 (590)		17.5	51.9	69.3	26.6	4.1	30.7	.0	100.0
■ 중 도 (118)		14.4	57.6	72.0	25.4	1.7	27.1	.8	100.0
■ 호 남 권 (119)		21.8	51.3	73.1	16.8	9.2	26.1	.8	100.0
■ 영 남 권 (324)		10.2	48.4	58.6	37.1	4.4	41.4	.0	100.0
■ 강 권 (36)		16.7	58.3	75.0	11.1	13.9	25.0	.0	100.0
■ 체 주 권 (13)		23.1	53.8	76.9	7.7	15.4	23.1	.0	100.0
■ 정 치 적 성향 진 보 (397)		17.9	50.3	68.1	27.1	4.8	31.9	.0	100.0
■ 중 도 진 보 (542)		14.0	53.0	67.0	28.1	4.7	32.8	.2	100.0
■ 보수 (261)		15.7	51.0	66.7	27.6	5.3	32.9	.4	100.0
■ 기 타 중 교 (279)		14.4	50.0	64.4	30.3	5.3	35.6	.0	100.0
■ 불 교 (282)		17.7	52.5	70.2	25.9	3.9	29.8	.0	100.0
■ 기 타 천 주 교 (87)		20.6	44.7	65.4	27.5	7.1	34.6	.0	100.0
■ 기 타 종교 (6)		.0	50.0	50.0	50.0	.0	50.0	.0	100.0
■ 종교 없음 (530)		14.7	53.1	67.8	27.1	4.7	31.8	.4	100.0
■ 모름/무응답 (16)		12.5	56.3	68.8	25.0	6.3	31.3	.0	100.0

표18-1. 북한 사회 인지도 - ㉔ 선군정치

문) 북한과 관련된 다음 사항에 대해 얼마나 알고 계십니까?
 혹은 모르고 계십니까?
 ㉔ 선군정치

	사례수	잘 안다	조금 안다	들어본 적 있다	전혀 모른다	계
		%	%	%	%	%
■ 전 체 (1200)	(1200)	5.2	18.9	28.0	47.9	100.0
■ 성 남 (604)	(604)	8.1	25.2	28.0	38.7	100.0
■ 성 여 (596)	(596)	2.2	12.6	28.0	57.3	100.0
■ 연 령 19~29 세 (303)	(303)	4.6	19.1	27.7	48.5	100.0
■ 연 령 30~40 대 (312)	(312)	5.1	20.8	28.5	45.5	100.0
■ 연 령 40~50 대 (305)	(305)	6.6	20.3	26.9	46.2	100.0
■ 연 령 50대 이상 (280)	(280)	4.3	15.1	28.8	51.9	100.0
■ 교육수준 이 상 (105)	(105)	1.0	9.6	28.1	61.4	100.0
■ 교육수준 이 하 (461)	(461)	4.1	15.2	27.6	53.1	100.0
■ 직 업 이 상 (634)	(634)	6.6	23.2	28.2	41.9	100.0
■ 직 업 이 하 (32)	(32)	3.1	12.5	18.7	65.7	100.0
■ 직 업 이 하 (259)	(259)	7.3	20.5	27.4	44.8	100.0
■ 직 업 이 하 (233)	(233)	6.0	18.0	31.3	44.7	100.0
■ 직 업 이 하 (239)	(239)	5.4	26.0	29.3	39.3	100.0
■ 직 업 이 하 (247)	(247)	1.2	9.3	29.5	59.9	100.0
■ 직 업 이 하 (190)	(190)	6.3	22.7	22.4	48.5	100.0
■ 가구소득수준 200만원 미만 (202)	(202)	7.9	12.4	25.4	54.3	100.0
■ 가구소득수준 200~299만원 (315)	(315)	2.5	19.0	27.0	51.5	100.0
■ 가구소득수준 300~399만원 (332)	(332)	4.5	16.6	26.2	52.7	100.0
■ 가구소득수준 400만원 이상 (347)	(347)	6.6	24.8	32.3	36.3	100.0
■ 가구소득수준 모름/무응답 (3)	(3)	.0	33.3	.0	66.7	100.0
■ 지역별 권역도부남 (590)	(590)	6.4	22.5	29.8	41.2	100.0
■ 지역별 권역도부남 (118)	(118)	8.5	19.5	17.4	54.7	100.0
■ 지역별 권역도부남 (119)	(119)	4.2	17.6	17.6	60.5	100.0
■ 지역별 권역도부남 (324)	(324)	2.5	14.0	30.9	52.7	100.0
■ 지역별 권역도부남 (36)	(36)	.0	11.1	38.9	50.0	100.0
■ 지역별 권역도부남 (13)	(13)	7.7	7.7	30.8	53.8	100.0
■ 정치성향 진보적 (397)	(397)	7.1	22.2	27.0	43.8	100.0
■ 정치성향 중도적 (542)	(542)	4.4	17.6	29.0	49.0	100.0
■ 정치성향 보수적 (261)	(261)	3.8	16.9	27.3	52.0	100.0
■ 종교 불교 (279)	(279)	5.0	17.3	25.0	52.7	100.0
■ 종교 기독교 (282)	(282)	4.3	21.6	26.6	47.5	100.0
■ 종교 천주교 (87)	(87)	4.6	22.9	38.1	34.4	100.0
■ 종교 타종교 (6)	(6)	.0	33.3	33.3	33.3	100.0
■ 종교 없음 (530)	(530)	6.0	17.4	28.6	48.0	100.0
■ 종교 모름/무응답 (16)	(16)	.0	25.0	25.0	50.0	100.0

표18-2. 북한 사회 인지도 - ㉠ 주체사상

문) 북한과 관련된 다음 사항에 대해 얼마나 알고 계십니까?
 혹은 모르고 계십니까?
 ㉠ 주체사상

	사례수	잘 안다	조금 안다	들어본 적 있다	전혀 모른다	계
		%	%	%	%	%
■ 전 체 (1200)		11.2	34.6	35.4	18.8	100.0
■ 남 자 (604)		16.3	38.1	31.5	14.2	100.0
■ 여 자 (596)		6.0	31.0	39.4	23.5	100.0
■ 연 령 19~29 세 (303)		8.6	31.7	34.3	25.4	100.0
■ 30 대 (312)		10.3	37.5	34.6	17.6	100.0
■ 40 대 (305)		16.1	36.4	34.4	13.1	100.0
■ 50대 이상 (280)		9.8	32.5	38.5	19.2	100.0
■ 교육수준 이 상 (105)		9.6	28.7	37.1	24.6	100.0
■ 중졸 이하 (461)		8.1	30.9	41.2	19.9	100.0
■ 고졸 이상 (634)		13.8	38.2	30.9	17.1	100.0
■ 직 업 농/수/축산업 (32)		12.5	18.7	34.3	34.5	100.0
■ 자 영업 (259)		10.8	42.4	31.8	15.0	100.0
■ 블루칼라 (233)		14.2	30.4	39.0	16.3	100.0
■ 화이트칼라 (239)		13.9	36.3	34.7	15.1	100.0
■ 전업주부 (247)		5.3	31.2	41.3	22.2	100.0
■ 학생/무직/기타 (190)		12.1	33.8	29.3	24.8	100.0
■ 가구소득수준 200만원 미만 (202)		12.9	26.7	35.3	25.2	100.0
■ 200~299만원 (315)		9.3	33.0	37.8	19.9	100.0
■ 300~399만원 (332)		8.5	34.9	37.0	19.5	100.0
■ 400만원 이상 (347)		14.7	40.0	31.7	13.6	100.0
■ 모름/무응답 (3)		.0	66.7	33.3	.0	100.0
■ 지 역 별 권역도 부 권역도 남 권역도 남 권역도 남 권역도 남 (590)		11.4	39.7	35.6	13.4	100.0
■ 중 호 권역도 남 권역도 남 권역도 남 권역도 남 권역도 남 (118)		13.6	45.8	24.6	16.1	100.0
■ 영 남 권역도 남 권역도 남 권역도 남 권역도 남 권역도 남 (119)		12.6	27.7	37.0	22.7	100.0
■ 강 남 권역도 남 권역도 남 권역도 남 권역도 남 권역도 남 (324)		9.4	25.0	37.3	28.4	100.0
■ 제 권역도 남 권역도 남 권역도 남 권역도 남 권역도 남 (36)		11.1	27.8	41.7	19.4	100.0
■ 정치 적 성향 전 진 적 (397)		14.6	37.8	32.2	15.4	100.0
■ 중 진 적 (542)		9.1	31.3	37.6	22.0	100.0
■ 보 수 적 (261)		10.4	36.5	35.7	17.5	100.0
■ 불 교 (279)		11.6	34.4	35.3	18.7	100.0
■ 기 독 교 (282)		11.0	42.9	29.8	16.3	100.0
■ 천 주 교 (87)		6.9	37.8	42.4	12.8	100.0
■ 기 타 (6)		.0	66.7	33.3	.0	100.0
■ 종교 없 음 (530)		12.1	29.4	37.6	20.9	100.0
■ 모름/무응답 (16)		6.3	31.3	25.0	37.5	100.0

표18-3. 북한 사회 인지도 - ㉔ 천리마운동

문) 북한과 관련된 다음 사항에 대해 얼마나 알고 계십니까?
 혹은 모르고 계십니까?
 ㉔ 천리마운동

	사례수	잘 안다	조금 안다	들어본 적 있다	전혀 모른다	계
		%	%	%	%	%
■ 전성체 (1200)	(1200)	8.9	30.8	38.2	22.1	100.0
■ 남자 (604)	(604)	12.3	33.8	35.8	18.0	100.0
■ 연령 (596)	(596)	5.4	27.9	40.6	26.2	100.0
■ 연령 19~29세 (303)	(303)	5.3	22.1	37.3	35.3	100.0
■ 연령 30~40대 (312)	(312)	6.1	34.9	38.1	20.8	100.0
■ 연령 40~50대 (305)	(305)	12.8	36.4	37.4	13.4	100.0
■ 교육수준 (280)	(280)	11.6	29.7	40.1	18.6	100.0
■ 중졸 이상 (105)	(105)	9.6	30.8	32.5	27.2	100.0
■ 고졸 이하 (461)	(461)	6.8	28.8	45.8	18.6	100.0
■ 직종 (634)	(634)	10.3	32.3	33.6	23.8	100.0
■ 농업/수축산업 (32)	(32)	12.5	22.5	53.0	12.0	100.0
■ 자영업 (259)	(259)	12.0	35.7	33.2	19.1	100.0
■ 블루칼라 (233)	(233)	9.9	30.9	41.2	18.0	100.0
■ 화이트칼라 (239)	(239)	8.9	34.7	37.7	18.8	100.0
■ 전업주부 (247)	(247)	4.9	28.8	41.7	24.6	100.0
■ 학생/무직/기타 (190)	(190)	7.9	23.5	34.8	33.8	100.0
■ 가구소득수준 (202)	(202)	10.4	23.6	37.6	28.5	100.0
■ 200만원 미만 (315)	(315)	7.0	31.9	39.3	21.8	100.0
■ 200~299만원 (332)	(332)	9.1	29.5	38.2	23.1	100.0
■ 300~399만원 (347)	(347)	9.5	35.1	37.5	17.9	100.0
■ 400만원 이상 (3)	(3)	.0	66.7	33.3	.0	100.0
■ 지수 (590)	(590)	9.7	33.4	36.1	20.8	100.0
■ 중수 (118)	(118)	11.9	33.1	37.3	17.8	100.0
■ 호영 (119)	(119)	12.6	21.0	40.3	26.1	100.0
■ 강남 (324)	(324)	6.0	28.1	40.8	25.0	100.0
■ 체제 (36)	(36)	.0	36.1	44.4	19.4	100.0
■ 정치성향 (13)	(13)	7.7	38.5	38.5	15.4	100.0
■ 진보 (397)	(397)	10.1	32.7	36.3	20.9	100.0
■ 중보 (542)	(542)	7.8	29.0	40.0	23.2	100.0
■ 종교 (261)	(261)	9.2	31.8	37.3	21.7	100.0
■ 불교 (279)	(279)	9.0	32.5	39.2	19.2	100.0
■ 기독교 (282)	(282)	8.9	36.2	31.9	23.0	100.0
■ 천주교 (87)	(87)	10.3	24.1	48.4	17.2	100.0
■ 기타 (6)	(6)	.0	66.7	33.3	.0	100.0
■ 종교 없음 (530)	(530)	8.9	27.6	39.4	24.1	100.0
■ 모름/무응답 (16)	(16)	.0	37.5	37.5	25.0	100.0

표18-4. 북한 사회 인지도 - ㉠ 고난의 행군

문) 북한과 관련된 다음 사항에 대해 얼마나 알고 계십니까?
 혹은 모르고 계십니까?
 ㉠ 고난의 행군

	사례수	잘 안다	조금 안다	들어본 적 있다	전혀 모른다	계
		%	%	%	%	%
■ 전 체 (1200)	(1200)	5.3	18.1	29.6	46.9	100.0
■ 남 자 (604)	(604)	8.1	20.4	31.9	39.6	100.0
■ 여 자 (596)	(596)	2.5	15.8	27.3	54.4	100.0
■ 연 령 19~29 세 (303)	(303)	2.0	14.5	26.4	57.1	100.0
■ 30~40 대 (312)	(312)	4.2	18.9	33.3	43.6	100.0
■ 40~50 대 (305)	(305)	9.2	19.3	29.2	42.3	100.0
■ 50대 이상 (280)	(280)	6.1	19.8	29.4	44.7	100.0
■ 교육수준 초·중·고 이하 (105)	(105)	6.7	18.6	22.9	51.7	100.0
■ 고졸 이상 (461)	(461)	3.9	16.7	30.5	48.9	100.0
■ 직업 대재업 (634)	(634)	6.2	19.1	30.1	44.7	100.0
■ 농/수/축산업 (32)	(32)	12.5	9.4	12.5	65.7	100.0
■ 자영업 (259)	(259)	8.9	20.5	30.6	40.1	100.0
■ 블루칼라 (233)	(233)	5.6	19.7	28.7	46.0	100.0
■ 화이트칼라 (239)	(239)	5.0	19.6	31.8	43.5	100.0
■ 전업주부 (247)	(247)	2.4	14.6	31.6	51.4	100.0
■ 학생/무직/기타 (190)	(190)	3.2	17.2	26.9	52.8	100.0
■ 가구소득수준 200만원 미만 (202)	(202)	7.4	13.6	24.2	54.8	100.0
■ 200~299만원 (315)	(315)	4.1	19.3	29.2	47.4	100.0
■ 300~399만원 (332)	(332)	4.2	17.5	29.3	49.0	100.0
■ 400만원 이상 (347)	(347)	6.0	20.2	33.8	40.0	100.0
■ 모름/무응답 (3)	(3)	33.3	33.3	.0	33.3	100.0
■ 지식영역별 권역도부남 (590)	(590)	6.1	20.8	32.2	40.8	100.0
■ 중흥권 (118)	(118)	4.2	19.9	22.0	53.8	100.0
■ 영남권 (119)	(119)	8.4	18.5	26.1	47.1	100.0
■ 강릉권 (324)	(324)	3.7	13.6	27.3	55.4	100.0
■ 체제정착 (36)	(36)	.0	8.3	41.7	50.0	100.0
■ 정치성향 진보적 (13)	(13)	7.7	15.4	38.5	38.5	100.0
■ 정보수도 (397)	(397)	5.3	18.9	32.7	43.1	100.0
■ 종교수도 (542)	(542)	5.2	15.6	29.8	49.5	100.0
■ 불교 (261)	(261)	5.8	22.3	24.6	47.4	100.0
■ 기독교 (279)	(279)	5.4	19.6	25.5	49.5	100.0
■ 천주교 (282)	(282)	3.9	20.6	31.9	43.6	100.0
■ 기타 (87)	(87)	5.7	13.8	38.1	42.4	100.0
■ 종교 없음 (6)	(6)	.0	50.0	.0	50.0	100.0
■ 모름/무응답 (530)	(530)	6.2	16.0	29.8	47.9	100.0
■ 무응답 (16)	(16)	.0	31.3	18.8	50.0	100.0

표18-5. 북한 사회 인지도 - ㉞ 장마당

문) 북한과 관련된 다음 사항에 대해 얼마나 알고 계십니까?
 혹은 모르고 계십니까?
 ㉞ 장마당

	사례수	잘 안다	조금 안다	들어본 적 있다	전혀 모른다	계
		%	%	%	%	%
■ 전 체 (1200)	(1200)	2.9	8.5	20.9	67.7	100.0
■ 장마당 (604)	(604)	5.1	10.8	24.5	59.6	100.0
■ 여 자 (596)	(596)	.7	6.2	17.3	75.8	100.0
■ 연 령 19~29 세 (303)	(303)	2.3	7.3	18.2	72.3	100.0
■ 30 대 (312)	(312)	2.2	8.3	22.8	66.7	100.0
■ 40 대 (305)	(305)	4.9	8.2	19.7	67.2	100.0
■ 50대 이상 (280)	(280)	2.1	10.4	23.3	64.2	100.0
■ 교육수준 이 상 (105)	(105)	1.9	8.6	20.1	69.4	100.0
■ 중졸 이하 (461)	(461)	2.4	7.4	21.7	68.6	100.0
■ 고 재 이 상 (634)	(634)	3.5	9.3	20.5	66.7	100.0
■ 직 업 (32)	(32)	6.2	12.5	9.4	71.9	100.0
■ 농/수/축산업 (259)	(259)	5.0	8.9	22.8	63.3	100.0
■ 자 영 (233)	(233)	3.9	5.6	24.4	66.1	100.0
■ 블루칼라 (239)	(239)	2.5	10.9	23.9	62.7	100.0
■ 화이트칼라 (247)	(247)	.0	5.7	19.1	75.3	100.0
■ 전업 (190)	(190)	2.6	11.6	14.8	71.0	100.0
■ 학생/무직/기타 (202)	(202)	4.4	6.4	19.3	69.8	100.0
■ 가구소득수준 미만 (315)	(315)	1.9	8.2	20.6	69.3	100.0
■ 200~299만원 (332)	(332)	1.8	6.9	19.0	72.2	100.0
■ 300~399만원 (347)	(347)	4.0	11.5	24.2	60.3	100.0
■ 400만원 이상 (3)	(3)	.0	.0	.0	100.0	100.0
■ 모름/무응답 (590)	(590)	3.7	11.2	25.1	60.0	100.0
■ 지 수 (118)	(118)	.8	4.2	14.4	80.5	100.0
■ 중 호 영 권 (119)	(119)	1.7	9.2	10.1	79.0	100.0
■ 강 영 권 원 주 (324)	(324)	2.8	5.2	17.7	74.3	100.0
■ 체 제 정 치 적 성 향 전 (36)	(36)	.0	8.3	36.1	55.6	100.0
■ 정 진 적 성 향 전 (13)	(13)	7.7	.0	30.8	61.5	100.0
■ 정 진 적 성 향 전 (397)	(397)	3.8	10.6	22.4	63.2	100.0
■ 중 보 수 교 도 적 별 교 교 (542)	(542)	2.2	7.6	19.6	70.6	100.0
■ 중 보 수 교 도 적 별 교 교 (261)	(261)	3.1	7.3	21.5	68.2	100.0
■ 불 기 독 교 교 (279)	(279)	2.9	9.0	16.9	71.2	100.0
■ 기 천 주 교 교 (282)	(282)	3.2	8.9	25.2	62.8	100.0
■ 기 천 주 교 교 (87)	(87)	4.6	3.4	24.1	67.9	100.0
■ 기 천 주 교 교 (6)	(6)	.0	50.0	16.7	33.3	100.0
■ 종 교 없 음 (530)	(530)	2.6	8.1	20.6	68.7	100.0
■ 모름/무응답 (16)	(16)	.0	18.8	12.5	68.8	100.0

표 18-6. 북한 사회 인지도 - ㉞ 아리랑 축전

문) 북한과 관련된 다음 사항에 대해 얼마나 알고 계십니까?
 혹은 모르고 계십니까?
 ㉞ 아리랑 축전

	사례수	잘 안다	조금 안다	들어본 적 있다	전혀 모른다	계
		%	%	%	%	%
■ 전 체 (1200)	(1200)	6.9	24.1	35.7	33.3	100.0
■ 남 자 (604)	(604)	9.8	27.8	34.4	27.9	100.0
■ 여 자 (596)	(596)	3.9	20.3	37.1	38.8	100.0
■ 연 령 19~29 세 (303)	(303)	3.6	18.8	30.7	46.9	100.0
■ 30~40 대 (312)	(312)	5.4	25.0	36.9	32.7	100.0
■ 40~50 대 (305)	(305)	9.5	27.9	36.1	26.6	100.0
■ 50대 이상 (280)	(280)	9.1	24.6	39.6	26.7	100.0
■ 고 교육수준 (105)	(105)	11.5	21.0	37.3	30.2	100.0
■ 중졸 이하 (461)	(461)	4.8	24.7	39.9	30.6	100.0
■ 고 재 이상 (634)	(634)	7.6	24.1	32.5	35.8	100.0
■ 직 업 (32)	(32)	9.4	12.5	34.3	43.9	100.0
■ 농/수/축산업 (259)	(259)	9.6	27.9	35.5	26.9	100.0
■ 자 영 (233)	(233)	7.8	22.7	37.7	31.7	100.0
■ 블루칼라 (239)	(239)	5.9	25.1	36.8	32.2	100.0
■ 화이트칼라 (247)	(247)	4.5	22.7	39.3	33.5	100.0
■ 전업 주부 (190)	(190)	5.8	23.0	28.0	43.3	100.0
■ 학생/무직/기타 (202)	(202)	8.4	17.6	44.0	30.0	100.0
■ 가구소득수준 (315)	(315)	6.1	20.7	36.8	36.4	100.0
■ 200만원 미만 (332)	(332)	4.9	23.5	34.6	37.0	100.0
■ 200~299만원 (347)	(347)	8.6	31.4	30.8	29.1	100.0
■ 300~399만원 (3)	(3)	.0	33.3	66.7	.0	100.0
■ 400만원 이상 (590)	(590)	7.8	29.3	37.3	25.6	100.0
■ 모름/무응답 (118)	(118)	7.6	27.1	23.7	41.5	100.0
■ 지 수 (119)	(119)	7.6	24.4	37.0	31.1	100.0
■ 중 등 (324)	(324)	5.4	14.8	36.1	43.7	100.0
■ 고 등 (36)	(36)	.0	11.1	44.4	44.4	100.0
■ 강 권 (13)	(13)	7.7	23.1	30.8	38.5	100.0
■ 체 제 (397)	(397)	8.6	28.5	32.5	30.5	100.0
■ 정 치 적 성 향 (542)	(542)	5.8	22.5	35.8	35.9	100.0
■ 진 보 수 도 적 (261)	(261)	6.5	20.7	40.7	32.1	100.0
■ 중 보 수 도 적 (279)	(279)	7.2	23.1	34.1	35.5	100.0
■ 불 교 교 (282)	(282)	7.8	30.1	35.5	26.6	100.0
■ 기 천 주 교 (87)	(87)	4.6	20.6	40.1	34.6	100.0
■ 기 타 (6)	(6)	.0	83.3	16.7	.0	100.0
■ 종교 없음 (530)	(530)	6.6	21.4	36.0	35.9	100.0
■ 모름/무응답 (16)	(16)	6.3	18.8	43.8	31.3	100.0

표19-1. 북한 관련 경험 유무 - ㉠ 북한이나 금강산, 개성공단 등을 방문

문) ○○님은 북한과 관련하여 다음과 같은 경험을 하신 적이 있습니까?
 혹은 없습니까?
 ㉠ 북한이나 금강산, 개성공단 등을 방문

	사례수	있다	없다	계
		%	%	%
■ 전성체 ■ (1200)		3.8	96.2	100.0
■ 남자 ■ (604)		4.0	96.0	100.0
■ 연령 ■ (596)		3.6	96.4	100.0
■ 19~29세 ■ (303)		4.0	96.0	100.0
■ 30대 ■ (312)		3.2	96.8	100.0
■ 40대 ■ (305)		2.6	97.4	100.0
■ 50대 이상 ■ (280)		5.6	94.4	100.0
■ 교육수준 ■ (105)		4.6	95.4	100.0
■ 중졸 이하 ■ (461)		2.4	97.6	100.0
■ 고졸 이상 ■ (634)		4.7	95.3	100.0
■ 직업 ■ (32)		12.0	88.0	100.0
■ 농/수/축산업 ■ (259)		3.8	96.2	100.0
■ 자영업 ■ (233)		2.1	97.9	100.0
■ 블루칼라 ■ (239)		4.2	95.8	100.0
■ 화이트칼라 ■ (247)		2.0	98.0	100.0
■ 전업주부 ■ (190)		6.3	93.7	100.0
■ 학생/무직/기타 ■ (202)		3.0	97.0	100.0
■ 가구소득수준 ■ (315)		3.4	96.6	100.0
■ 200만원 미만 ■ (332)		4.8	95.2	100.0
■ 200~299만원 ■ (347)		3.7	96.3	100.0
■ 300~399만원 ■ (3)		.0	100.0	100.0
■ 400만원 이상 ■ (590)		3.9	96.1	100.0
■ 모름/무응답 ■ (118)		5.1	94.9	100.0
■ 지수 ■ (119)		1.7	98.3	100.0
■ 중부남 ■ (324)		3.0	97.0	100.0
■ 호남 ■ (36)		11.1	88.9	100.0
■ 영권 ■ (13)		7.7	92.3	100.0
■ 강권 ■ (397)		3.5	96.5	100.0
■ 제정적 ■ (542)		4.2	95.8	100.0
■ 정보적 ■ (261)		3.4	96.6	100.0
■ 종교 ■ (279)		3.9	96.1	100.0
■ 불교 ■ (282)		3.9	96.1	100.0
■ 기독교 ■ (87)		4.6	95.4	100.0
■ 천주교 ■ (6)		.0	100.0	100.0
■ 기타 ■ (530)		3.7	96.3	100.0
■ 종교 없음 ■ (16)		.0	100.0	100.0
■ 모름/무응답 ■				

표19-3. 북한 관련 경험 유무 - ㉔ 북한 방송이나 영화, 소설 등을 접해본 적

문) ○○님은 북한과 관련하여 다음과 같은 경험을 하신 적이 있습니까?
 혹은 없습니까?
 ㉔ 북한 방송이나 영화, 소설 등을 접해본 적

	사례수	있다	없다	계
		%	%	%
전성남	(1200)	37.4	62.6	100.0
여	(604)	39.3	60.7	100.0
연령	(596)	35.4	64.6	100.0
19~29세	(303)	40.9	59.1	100.0
30대	(312)	35.6	64.4	100.0
40대	(305)	35.7	64.3	100.0
50대 이상	(280)	37.3	62.7	100.0
교육수준	(105)	39.9	60.1	100.0
중졸 이하	(461)	33.2	66.8	100.0
고졸 이상	(634)	40.0	60.0	100.0
직업	(32)	30.7	69.3	100.0
농/수/축산업	(259)	38.5	61.5	100.0
자영업	(233)	37.8	62.2	100.0
블루칼라	(239)	36.0	64.0	100.0
화이트칼라	(247)	34.4	65.6	100.0
전업주부	(190)	42.0	58.0	100.0
학생/무직/기타	(202)	38.7	61.3	100.0
가구소득수준	(315)	38.0	62.0	100.0
200만원 미만	(332)	34.9	65.1	100.0
200~299만원	(347)	38.1	61.9	100.0
300~399만원	(3)	66.7	33.3	100.0
400만원 이상	(3)	66.7	33.3	100.0
모름/무응답	(3)	66.7	33.3	100.0
지수	(590)	36.4	63.6	100.0
중도분리	(118)	47.5	52.5	100.0
호남권	(119)	40.3	59.7	100.0
영남권	(324)	32.5	67.5	100.0
강원권	(36)	41.7	58.3	100.0
제주	(13)	69.2	30.8	100.0
정치적성향	(397)	41.1	58.9	100.0
진보	(542)	36.2	63.8	100.0
보수	(261)	34.1	65.9	100.0
종교	(279)	36.8	63.2	100.0
불교	(282)	36.9	63.1	100.0
기독교	(87)	39.2	60.8	100.0
기타	(6)	83.3	16.7	100.0
종교 없음	(530)	36.1	63.9	100.0
모름/무응답	(16)	68.8	31.3	100.0

표 19-4. 북한 관련 경험 유무 - ㉠ 대북지원 활동이나 단체에 참여해 본 적

문) ○○님은 북한과 관련하여 다음과 같은 경험을 하신 적이 있습니까?
 혹은 없습니까?
 ㉠ 대북지원 활동이나 단체에 참여해 본 적

	사례수	있다	없다	계
		%	%	%
■ 전성남 여연령 19~29세 30대 40대 50대 이상	(1200)	2.2	97.8	100.0
■ 체별자별	(604)	2.3	97.7	100.0
■ 연령	(596)	2.2	97.8	100.0
■ 세대	(303)	3.6	96.4	100.0
■ 대	(312)	1.6	98.4	100.0
■ 이상	(305)	2.3	97.7	100.0
■ 교육수준	(280)	1.4	98.6	100.0
■ 이	(105)	1.9	98.1	100.0
■ 하	(461)	1.1	98.9	100.0
■ 출	(634)	3.2	96.8	100.0
■ 직업				
■ 농/수/축산	(32)	3.1	96.9	100.0
■ 자영업	(259)	1.9	98.1	100.0
■ 블루칼라	(233)	.9	99.1	100.0
■ 화이트칼라	(239)	1.7	98.3	100.0
■ 전업주부	(247)	2.0	98.0	100.0
■ 학생/무직/기타	(190)	5.3	94.7	100.0
■ 가구소득수준				
■ 200만원 미만	(202)	2.5	97.5	100.0
■ 200~299만원	(315)	2.5	97.5	100.0
■ 300~399만원	(332)	1.2	98.8	100.0
■ 400만원 이상	(347)	2.9	97.1	100.0
■ 모름/무응답	(3)	.0	100.0	100.0
■ 지수	(590)	3.2	96.8	100.0
■ 중	(118)	1.7	98.3	100.0
■ 호	(119)	.8	99.2	100.0
■ 영	(324)	.3	99.7	100.0
■ 강	(36)	2.8	97.2	100.0
■ 제	(13)	23.1	76.9	100.0
■ 정치				
■ 진	(397)	3.8	96.2	100.0
■ 보	(542)	1.3	98.7	100.0
■ 정보	(261)	1.9	98.1	100.0
■ 종교				
■ 불	(279)	1.4	98.6	100.0
■ 기	(282)	2.8	97.2	100.0
■ 천	(87)	2.3	97.7	100.0
■ 기	(6)	.0	100.0	100.0
■ 종교	(530)	2.3	97.7	100.0
■ 모름/무응답	(16)	6.3	93.8	100.0

표20-2. 사회 분야별 남북한 간 차이 - ㉔ 생활수준

문) ○○님은 현재 다음 측면에서 남북한 간의 차이가 얼마나 있다고 생각하십니까? 혹은 없다고 생각하십니까?
 ㉔ 생활수준

	사례수	①	②	①+②	③	④	③+④	계
		많이 있다	다소 있다		별로 없다	전혀 없다		
		%	%	%	%	%	%	%
■ 전 체 (1200)		73.0	23.3	96.3	3.0	.7	3.7	100.0
■ 남 자 (604)		74.6	21.4	96.0	3.0	1.0	4.0	100.0
■ 여 자 (596)		71.3	25.2	96.5	3.0	.5	3.5	100.0
■ 연 령 19~29 세 (303)		70.6	24.4	95.0	3.3	1.7	5.0	100.0
■ 30 대 (312)		73.1	24.0	97.1	2.9	.0	2.9	100.0
■ 40 대 (305)		74.4	22.3	96.7	3.0	.3	3.3	100.0
■ 50대 이상 (280)		73.8	22.3	96.1	2.9	1.0	3.9	100.0
■ 교육수준 이 상 (105)		68.1	23.4	91.5	5.7	2.7	8.5	100.0
■ 중졸 이하 (461)		73.7	23.1	96.7	2.8	.4	3.3	100.0
■ 대재 이 상 (634)		73.3	23.4	96.7	2.7	.6	3.3	100.0
■ 직 업 (32)		84.4	9.4	93.8	3.1	3.1	6.2	100.0
■ 농/수/축 산 업 (259)		72.5	24.0	96.5	2.3	1.2	3.5	100.0
■ 자 영 업 (233)		70.8	24.0	94.9	5.1	.0	5.1	100.0
■ 블루 칼라 (239)		75.7	21.8	97.5	1.3	1.3	2.5	100.0
■ 화이트칼라 주부 (247)		74.1	22.7	96.8	2.8	.3	3.2	100.0
■ 학생/무직/기타 (190)		69.4	26.4	95.8	3.7	.5	4.2	100.0
■ 가구소득수준 (202)		71.9	23.2	95.1	3.5	1.4	4.9	100.0
■ 200만원 미만 (315)		73.2	21.8	94.9	3.8	1.3	5.1	100.0
■ 200~299만원 (332)		73.5	23.5	97.0	3.0	.0	3.0	100.0
■ 300~399만원 (347)		73.0	24.7	97.7	1.7	.6	2.3	100.0
■ 400만원 이상 (3)		66.7	.0	66.7	33.3	.0	33.3	100.0
■ 모름/무응답								
■ 지 수 (590)		69.7	27.6	97.3	2.2	.5	2.7	100.0
■ 중 호 (118)		76.3	20.3	96.6	2.5	.8	3.4	100.0
■ 영 남 (119)		84.0	13.4	97.5	2.5	.0	2.5	100.0
■ 강 권 (324)		71.5	22.3	93.9	5.2	.9	6.1	100.0
■ 제 권 원 주 (36)		88.9	8.3	97.2	.0	2.8	2.8	100.0
■ 정 치 적 성 향 (13)		84.6	7.7	92.3	.0	7.7	7.7	100.0
■ 진 중 보 수 교 (397)		72.9	24.1	97.0	2.8	.3	3.0	100.0
■ 중 보 수 교 (542)		71.9	23.5	95.4	3.9	.7	4.6	100.0
■ 중 보 수 교 (261)		75.4	21.6	96.9	1.5	1.5	3.1	100.0
■ 중 보 수 교 (279)		77.6	17.8	95.4	2.9	1.7	4.6	100.0
■ 기 독 교 (282)		71.3	25.5	96.8	3.2	.0	3.2	100.0
■ 천 주 교 (87)		74.5	24.3	98.9	1.1	.0	1.1	100.0
■ 기 타 (6)		66.7	33.3	100.0	.0	.0	.0	100.0
■ 종교 없음 (530)		71.6	24.6	96.2	3.0	.8	3.8	100.0
■ 모름/무응답 (16)		62.5	25.0	87.5	12.5	.0	12.5	100.0

표20-3. 사회 분야별 남북한 간 차이 - ㉔ 법률제도

문) ○○남은 현재 다음 측면에서 남북한 간의 차이가 얼마나 있다고 생각하십니까? 혹은 없다고 생각하십니까?
 ㉔ 법률제도

	사례수	①	②	①+②	③	④	③+④	계
		많이 있다	다소 있다		별로 없다	전혀 없다		
		%	%	%	%	%	%	%
■ 전 체 ■ 성남자 남녀자 연령 19~29세 30대 40대 50대 이상 교육수준 중졸 이하 고졸 이상 직업 농/수/축산업 자영업 블루칼라 화이트칼라 전업주부 학생/무직/기타	(1200)	46.8	42.0	88.7	10.1	1.2	11.3	100.0
■ 가구소득수준 ■ 200만원 미만 200~299만원 300~399만원 400만원 이상 모름/무응답	(604) (596)	45.3 48.3	42.4 41.5	87.7 89.8	11.0 9.2	1.3 1.0	12.3 10.2	100.0 100.0
■ 지역별 ■ 수도권 중호영남 강원제주 정치적성향 진중보수 종교없음	(303) (312) (305) (280)	37.6 47.8 51.1 50.8	47.9 42.0 39.0 38.8	85.5 89.7 90.2 89.6	12.9 9.3 8.9 9.4	1.7 1.0 1.0 1.1	14.5 10.3 9.8 10.4	100.0 100.0 100.0 100.0
■ 교육수준 ■ 중졸 이하 고졸 이상 직업 농/수/축산업 자영업 블루칼라 화이트칼라 전업주부 학생/무직/기타	(105) (461) (634)	49.1 48.1 45.4	36.7 41.2 43.4	85.8 89.4 88.7	12.3 9.1 10.5	1.9 1.5 .8	14.2 10.6 11.3	100.0 100.0 100.0
■ 가구소득수준 ■ 200만원 미만 200~299만원 300~399만원 400만원 이상 모름/무응답	(32) (259) (233) (239) (247) (190)	68.8 50.6 43.0 43.1 49.9 43.0	15.6 36.2 46.3 48.0 42.9 40.1	84.4 86.8 89.3 91.1 92.8 83.1	15.6 12.4 8.6 7.2 6.4 16.4	.0 .8 2.1 1.7 .8 .5	15.6 13.2 10.7 8.9 7.2 16.9	100.0 100.0 100.0 100.0 100.0 100.0
■ 지역별 ■ 수도권 중호영남 강원제주 정치적성향 진중보수 종교없음	(202) (315) (332) (347) (3)	47.7 48.5 45.8 45.1 100.0	38.0 39.7 43.7 45.1 .0	85.7 88.2 89.5 90.1 100.0	14.3 9.3 9.9 8.7 .0	.0 2.5 .6 1.2 .0	14.3 11.8 10.5 9.9 .0	100.0 100.0 100.0 100.0 100.0
■ 지역별 ■ 수도권 중호영남 강원제주 정치적성향 진중보수 종교없음	(590) (118) (119) (324) (36) (13)	46.3 55.9 64.7 35.9 69.4 30.8	44.2 37.3 29.4 45.5 25.0 53.8	90.5 93.2 94.1 81.4 94.4 84.6	8.6 5.1 5.9 16.7 2.8 15.4	.8 1.7 .0 1.9 2.8 .0	9.5 6.8 5.9 18.6 5.6 15.4	100.0 100.0 100.0 100.0 100.0 100.0
■ 정치적성향 ■ 진중보수 종교없음	(397) (542) (261)	44.5 47.7 48.2	45.0 41.0 39.4	89.4 88.7 87.6	10.1 9.8 10.8	.5 1.5 1.5	10.6 11.3 12.4	100.0 100.0 100.0
■ 종교없음 ■ 기독교 천주교 기타 종교없음	(279) (282) (87) (6) (530) (16)	44.9 50.7 51.6 33.3 44.9 50.0	42.2 40.8 35.6 66.7 43.6 31.3	87.1 91.5 87.2 100.0 88.5 81.3	11.1 8.5 11.7 .0 10.2 12.5	1.8 .0 1.1 .0 1.3 6.3	12.9 8.5 12.8 .0 11.5 18.8	100.0 100.0 100.0 100.0 100.0 100.0

표20-4. 사회 분야별 남북한 간 차이 - ㉠ 언어사용

문) ○○님은 현재 다음 측면에서 남북한 간의 차이가 얼마나 있다고 생각하십니까? 혹은 없다고 생각하십니까?
 ㉠ 언어사용

	사례수	①	②	①+②	③	④	③+④	계
		많이 있다	다소 있다		별로 없다	전혀 없다		
		%	%	%	%	%	%	%
■ 전 체	(1200)	39.3	49.9	89.2	9.7	1.2	10.8	100.0
■ 성 남	(604)	35.3	53.1	88.4	10.8	.9	11.6	100.0
■ 여	(596)	43.3	46.6	90.0	8.5	1.5	10.0	100.0
■ 연 령								
■ 19~29세	(303)	33.7	53.1	86.8	10.9	2.3	13.2	100.0
■ 30~40대	(312)	34.6	52.9	87.5	11.5	1.0	12.5	100.0
■ 40~50대	(305)	44.3	47.2	91.5	7.5	1.0	8.5	100.0
■ 50대 이상	(280)	45.1	45.9	91.1	8.5	.4	8.9	100.0
■ 교육수준								
■ 중졸 이하	(105)	42.6	45.1	87.7	12.3	.0	12.3	100.0
■ 고졸 이상	(461)	42.6	46.4	88.9	10.0	1.1	11.1	100.0
■ 대재 이상	(634)	36.4	53.2	89.6	9.0	1.5	10.4	100.0
■ 직업								
■ 농업/수축산업	(32)	68.2	22.5	90.6	6.2	3.1	9.4	100.0
■ 자영업	(259)	40.9	49.9	90.7	8.5	.8	9.3	100.0
■ 블루칼라	(233)	34.0	50.6	84.6	14.6	.9	15.4	100.0
■ 화이트칼라	(239)	36.3	55.2	91.6	6.3	2.2	8.4	100.0
■ 전업주부	(247)	43.7	47.0	90.7	8.5	.8	9.3	100.0
■ 학생/무직/기타	(190)	36.7	50.7	87.3	11.6	1.1	12.7	100.0
■ 가구소득수준								
■ 200만원 미만	(202)	42.6	42.1	84.7	14.3	1.0	15.3	100.0
■ 200~299만원	(315)	39.1	48.5	87.6	10.1	2.3	12.4	100.0
■ 300~399만원	(332)	40.3	49.4	89.8	9.6	.6	10.2	100.0
■ 400만원 이상	(347)	36.3	56.2	92.5	6.6	.9	7.5	100.0
■ 모름/무응답	(3)	66.7	33.3	100.0	.0	.0	.0	100.0
■ 지수								
■ 수도권	(590)	35.8	55.4	91.2	7.6	1.2	8.8	100.0
■ 중부권	(118)	52.5	39.0	91.5	7.6	.8	8.5	100.0
■ 호남권	(119)	51.3	39.5	90.8	9.2	.0	9.2	100.0
■ 영남권	(324)	34.4	49.3	83.6	14.8	1.6	16.4	100.0
■ 강원주	(36)	55.6	33.3	88.9	8.3	2.8	11.1	100.0
■ 제주	(13)	46.2	53.8	100.0	.0	.0	.0	100.0
■ 정치								
■ 진보	(397)	36.5	51.6	88.2	11.6	.3	11.8	100.0
■ 중도	(542)	39.6	48.6	88.2	10.3	1.5	11.8	100.0
■ 보수	(261)	42.8	49.9	92.6	5.4	2.0	7.4	100.0
■ 종교								
■ 불교	(279)	41.0	47.9	88.9	8.6	2.6	11.1	100.0
■ 기독교	(282)	39.4	52.8	92.2	7.4	.4	7.8	100.0
■ 천주교	(87)	45.9	45.0	90.8	8.0	1.1	9.2	100.0
■ 기타	(6)	16.7	83.3	100.0	.0	.0	.0	100.0
■ 종교 없음	(530)	37.4	50.6	87.9	11.1	.9	12.1	100.0
■ 모름/무응답	(16)	43.8	25.0	68.8	31.3	.0	31.3	100.0

표20-5. 사회 분야별 남북한 간 차이 - ㉞ 생활풍습(관혼상제 등)

문) ○○님은 현재 다음 측면에서 남북한 간의 차이가 얼마나 있다고 생각하십니까? 혹은 없다고 생각하십니까?
 ㉞ 생활풍습(관혼상제 등)

	사례수	①	②	①+②	③	④	③+④	계
		많이 있다	다소 있다		별로 없다	전혀 없다		
		%	%	%	%	%	%	%
■ 전 체 (1200)		40.0	46.7	86.7	12.1	1.2	13.3	100.0
■ 남 자 (604)		36.4	48.3	84.7	14.1	1.2	15.3	100.0
■ 여 자 (596)		43.6	45.1	88.8	10.1	1.2	11.2	100.0
■ 연 령 19~29 세 (303)		35.6	49.5	85.1	12.9	2.0	14.9	100.0
■ 30 대 (312)		37.2	47.8	84.9	14.4	.6	15.1	100.0
■ 40 대 (305)		42.0	46.2	88.2	10.8	1.0	11.8	100.0
■ 50대 이상 (280)		45.7	43.1	88.8	10.1	1.1	11.2	100.0
■ 교육수준								
■ 고졸 이하 (105)		42.3	38.7	81.0	18.2	.8	19.0	100.0
■ 고졸 이상 (461)		43.7	43.5	87.2	11.1	1.7	12.8	100.0
■ 대재업 (634)		36.9	50.4	87.3	11.9	.8	12.7	100.0
■ 직업								
■ 농/수/축산업 (32)		68.8	18.7	87.5	9.4	3.1	12.5	100.0
■ 자영업 (259)		41.8	46.2	88.0	11.2	.8	12.0	100.0
■ 블루칼라 (233)		34.4	48.5	82.8	15.9	1.3	17.2	100.0
■ 화이트칼라 (239)		34.3	54.3	88.6	9.7	1.8	11.4	100.0
■ 전업주부 (247)		46.1	42.6	88.7	10.5	.8	11.3	100.0
■ 학생/무직/기타 (190)		38.8	45.9	84.7	14.2	1.1	15.3	100.0
■ 가구소득수준								
■ 200만원 미만 (202)		45.2	38.1	83.3	15.3	1.4	16.7	100.0
■ 200~299만원 (315)		41.5	43.3	84.7	12.7	2.6	15.3	100.0
■ 300~399만원 (332)		40.6	47.3	87.9	11.8	.3	12.1	100.0
■ 400만원 이상 (347)		35.1	54.5	89.6	9.8	.6	10.4	100.0
■ 모름/무응답 (3)		33.3	33.3	66.7	33.3	.0	33.3	100.0
■ 지수								
■ 수도별 (590)		37.5	51.9	89.3	9.8	.8	10.7	100.0
■ 중부권 (118)		52.1	41.9	94.1	5.1	.8	5.9	100.0
■ 호남권 (119)		51.3	39.5	90.8	9.2	.0	9.2	100.0
■ 영남권 (324)		36.0	41.7	77.7	20.1	2.2	22.3	100.0
■ 강원주 (36)		47.2	47.2	94.4	5.6	.0	5.6	100.0
■ 제주시 (13)		23.1	46.2	69.2	23.1	7.7	30.8	100.0
■ 정치적성향								
■ 진보 (397)		38.3	49.1	87.4	12.3	.3	12.6	100.0
■ 중도 (542)		39.9	46.6	86.5	11.8	1.6	13.5	100.0
■ 보수 (261)		42.8	43.4	86.1	12.3	1.6	13.9	100.0
■ 종교								
■ 불교 (279)		40.0	46.3	86.3	11.2	2.5	13.7	100.0
■ 기독교 (282)		42.2	47.5	89.7	9.9	.4	10.3	100.0
■ 천주교 (87)		42.4	48.4	90.8	8.0	1.1	9.2	100.0
■ 기타 (6)		16.7	66.7	83.3	16.7	.0	16.7	100.0
■ 종교 없음 (530)		39.0	46.7	85.7	13.4	.9	14.3	100.0
■ 모름/무응답 (16)		31.3	25.0	56.3	43.8	.0	43.8	100.0

표20-7. 사회 분야별 남북한 간 차이 - ㉞ 가치관

문) ○○님은 현재 다음 측면에서 남북한 간의 차이가 얼마나 있다고 생각하십니까? 혹은 없다고 생각하십니까?
 ㉞ 가치관

	사례수	①	②	①+②	③	④	③+④	계
		많이 있다	다소 있다		별로 없다	전혀 없다		
		%	%	%	%	%	%	%
■ 전 체 (1200)		66.3	27.8	94.1	5.0	.9	5.9	100.0
■ 남 자 (604)		65.1	28.2	93.3	6.0	.7	6.7	100.0
■ 여 자 (596)		67.5	27.3	94.8	4.0	1.2	5.2	100.0
■ 연 령 19~29 세 (303)		63.7	31.4	95.0	3.0	2.0	5.0	100.0
■ 30 대 (312)		66.7	26.6	93.3	6.1	.6	6.7	100.0
■ 40 대 (305)		67.2	27.2	94.4	5.2	.3	5.6	100.0
■ 50대 이상 (280)		67.7	25.9	93.6	5.7	.7	6.4	100.0
■ 교육수준 이 하 (105)		56.6	32.0	88.7	10.5	.8	11.3	100.0
■ 중졸 이 상 (461)		65.4	28.7	94.1	5.2	.7	5.9	100.0
■ 고재 이 상 (634)		68.5	26.4	94.9	3.9	1.1	5.1	100.0
■ 직 업 (32)		75.0	9.4	84.4	12.5	3.1	15.6	100.0
■ 농/수/축 산 업 (259)		68.9	25.3	94.2	5.0	.8	5.8	100.0
■ 자 영 업 (233)		60.1	32.6	92.7	6.9	.4	7.3	100.0
■ 블루 칼라 (239)		66.1	28.0	94.1	3.3	2.6	5.9	100.0
■ 화이트 칼라 (247)		66.8	28.0	94.8	4.9	.3	5.2	100.0
■ 전 업 주 부 (190)		68.3	28.0	96.3	3.7	.0	3.7	100.0
■ 학생/무직/기타 (202)		63.5	26.7	90.2	8.9	.9	9.8	100.0
■ 가구소득수준 미만 (315)		63.3	30.3	93.6	4.4	2.0	6.4	100.0
■ 200만원 미만 (332)		68.1	28.0	96.1	3.6	.3	3.9	100.0
■ 200~299만원 (347)		68.6	26.2	94.8	4.6	.6	5.2	100.0
■ 300~399만원 (3)		100.0	.0	100.0	.0	.0	.0	100.0
■ 400만원 이상 (590)		66.1	29.3	95.4	3.7	.8	4.6	100.0
■ 모름/무응답 (118)		75.0	21.6	96.6	2.5	.8	3.4	100.0
■ 지 수 중 호영 강 제 정 치 진 중 보 (119)		72.3	23.5	95.8	4.2	.0	4.2	100.0
■ 영 남 권 권 원 주 (324)		58.9	30.6	89.5	9.0	1.6	10.5	100.0
■ 강 남 권 권 원 주 (36)		86.1	11.1	97.2	2.8	.0	2.8	100.0
■ 제 정 치 진 중 보 (13)		69.2	30.8	100.0	.0	.0	.0	100.0
■ 성 향 적 도 (397)		69.3	25.4	94.7	5.0	.3	5.3	100.0
■ 전 중 보 수 교 (542)		63.2	30.1	93.4	5.3	1.3	6.6	100.0
■ 보 수 교 (261)		68.1	26.5	94.6	4.2	1.2	5.4	100.0
■ 중 불 기 천 기 종 교 모름/무응답 (279)		67.0	25.1	92.1	5.7	2.2	7.9	100.0
■ 기 독 주 교 (282)		73.0	22.7	95.7	3.5	.7	4.3	100.0
■ 천 주 교 (87)		70.2	27.5	97.7	2.3	.0	2.3	100.0
■ 기 타 (6)		33.3	66.7	100.0	.0	.0	.0	100.0
■ 종 교 없 음 (530)		62.9	31.2	94.2	5.3	.6	5.8	100.0
■ 모름/무응답 (16)		37.5	37.5	75.0	25.0	.0	25.0	100.0

표22. 북한 핵무기 포기 여부에 대한 견해

문) ○○님은 “북한이 핵무기를 포기하지 않을 것이다” 라는 의견에 동의하십니까? 혹은 동의하지 않습니까?

	사례수	①	②	①+②	③	④	③+④	잘 모름	계
		매우 동의한다	다소 동의한다		별로 동의하지 않는다	전혀 동의하지 않는다			
		%	%	%	%	%	%	%	%
■ 전 체 (1200)		40.0	42.9	82.8	9.4	6.4	15.8	1.3	100.0
■ 남 자 (604)		39.8	44.5	84.3	8.3	6.5	14.7	1.0	100.0
■ 여 자 (596)		40.2	41.2	81.4	10.5	6.4	16.9	1.7	100.0
■ 연 령 19~29세 (303)		34.7	47.2	81.8	10.2	6.3	16.5	1.7	100.0
■ 30대 (312)		38.8	45.8	84.6	8.3	5.8	14.1	1.3	100.0
■ 40대 (305)		43.6	40.0	83.6	8.9	6.2	15.1	1.3	100.0
■ 50대 이상 (280)		43.2	37.9	81.1	10.3	7.5	17.8	1.1	100.0
■ 교육수준 초·중·고 (105)		42.7	30.6	73.4	15.2	9.6	24.7	1.9	100.0
■ 고졸 이하 (461)		42.1	40.2	82.2	9.8	7.2	16.9	.9	100.0
■ 대졸 이상 (634)		38.0	46.8	84.9	8.2	5.4	13.6	1.6	100.0
■ 직업 농업 (32)		58.8	22.5	81.3	6.2	9.4	15.6	3.1	100.0
■ 농/수/축산업 (259)		41.6	42.2	83.8	8.5	6.6	15.1	1.2	100.0
■ 자영업 (233)		38.2	45.5	83.7	10.7	5.1	15.9	.4	100.0
■ 블루칼라 (239)		41.0	45.6	86.6	7.1	5.4	12.5	.8	100.0
■ 화이트칼라 (247)		41.3	38.4	79.8	10.9	7.3	18.2	2.0	100.0
■ 전업주부 (190)		33.8	46.2	79.9	10.6	7.4	17.9	2.1	100.0
■ 학생/무직/기타 (202)		41.0	34.9	75.8	10.8	11.4	22.2	2.0	100.0
■ 가구소득수준 200만원 미만 (315)		41.5	41.4	82.9	10.1	5.1	15.2	1.9	100.0
■ 200~299만원 (332)		46.1	41.9	88.0	7.2	4.2	11.4	.6	100.0
■ 300~399만원 (347)		32.3	50.2	82.4	10.1	6.6	16.7	.9	100.0
■ 400만원 이상 (3)		33.3	.0	33.3	.0	33.3	33.3	33.3	100.0
■ 모름/무응답 (590)		38.8	43.9	82.7	9.8	5.8	15.6	1.7	100.0
■ 지수중도 (118)		39.8	48.3	88.1	6.8	5.1	11.9	.0	100.0
■ 중부권 (119)		38.7	27.7	66.4	12.6	18.5	31.1	2.5	100.0
■ 호영남권 (324)		40.7	45.7	86.5	9.2	3.4	12.6	.9	100.0
■ 강원주 (36)		61.1	30.6	91.7	2.8	5.6	8.3	.0	100.0
■ 경제성향 적보 (13)		30.8	46.2	76.9	7.7	15.4	23.1	.0	100.0
■ 정치성향 진보 (397)		39.3	44.8	84.1	9.3	5.5	14.9	1.0	100.0
■ 중보 (542)		39.1	42.8	82.0	9.7	7.0	16.8	1.3	100.0
■ 보수 (261)		42.9	39.9	82.7	8.8	6.5	15.3	1.9	100.0
■ 종교 불교 (279)		41.6	41.6	83.2	9.3	6.8	16.1	.7	100.0
■ 기독교 (282)		41.5	41.5	83.0	8.2	6.7	14.9	2.1	100.0
■ 천주교 (87)		41.3	38.1	79.4	10.3	8.0	18.3	2.3	100.0
■ 기타 (6)		50.0	33.3	83.3	.0	16.7	16.7	.0	100.0
■ 종교 없음 (530)		38.3	44.5	82.8	10.4	5.7	16.0	1.1	100.0
■ 모름/무응답 (16)		31.3	62.5	93.8	.0	6.3	6.3	.0	100.0

표24-2. 대북 지원을 줄여야 하는 이유

문) 현대 대북 지원을 줄여야 한다고 생각하신다면, 왜 줄여야 한다고 생각하십니까?

	사례수	지원된 물품이 북한 주민들에게 제대로 전달되지 않기 때문에	대북지원이 북한 정권을 유지시켜 주기 때문에	대북지원이 정치적으로 이용되기 때문에	대북지원 때문에 우리의 국민의 세금 부담이 커지기 때문에	기타	모름/무응답	계
		%	%	%	%	%	%	%
전체	(466)	47.9	21.0	19.8	10.1	1.1	.2	100.0
성별	(235)	48.0	24.7	20.1	6.4	.9	.0	100.0
연령	(231)	47.8	17.2	19.4	13.8	1.3	.4	100.0
19~29세	(126)	46.8	21.4	17.5	12.7	1.6	.0	100.0
30~39세	(122)	47.5	24.6	20.5	7.4	.0	.0	100.0
40~49세	(103)	52.4	11.7	24.3	11.7	.0	.0	100.0
50대 이상	(115)	45.4	24.9	17.5	8.7	2.6	.9	100.0
교육수준	(43)	42.8	24.8	13.9	11.6	4.6	2.3	100.0
중졸 이하	(175)	49.6	17.2	21.2	12.0	.0	.0	100.0
고졸 이상	(248)	47.6	22.9	19.8	8.5	1.2	.0	100.0
직업	(12)	16.9	49.4	16.9	16.9	.0	.0	100.0
농/수/축산업	(95)	53.6	16.9	15.8	13.7	.0	.0	100.0
자영업	(79)	49.4	11.4	27.8	11.4	.0	.0	100.0
블루칼라	(104)	47.0	27.8	20.3	3.8	1.0	.0	100.0
화이트칼라	(101)	53.5	16.7	14.9	11.9	2.0	1.0	100.0
전업주부	(76)	37.7	27.8	22.5	9.3	2.6	.0	100.0
학생/무직/기타	(79)	43.5	26.3	16.4	10.1	3.8	.0	100.0
가구소득수준	(124)	48.2	17.8	21.1	12.1	.0	.8	100.0
200만원 미만	(133)	45.9	19.5	23.3	11.3	.0	.0	100.0
200~299만원	(129)	52.8	22.4	16.3	7.0	1.5	.0	100.0
300~399만원	(1)	.0	.0	100.0	.0	.0	.0	100.0
400만원 이상	(1)	.0	.0	.0	.0	.0	.0	100.0
모름/무응답	(1)	.0	.0	100.0	.0	.0	.0	100.0
지역별	(202)	50.5	18.8	17.8	10.9	1.5	.5	100.0
수도권	(48)	45.3	25.3	23.2	6.3	.0	.0	100.0
호남권	(26)	50.0	23.1	19.2	.0	7.7	.0	100.0
영남권	(161)	46.6	22.2	22.5	8.7	.0	.0	100.0
강원권	(27)	37.0	18.5	14.8	29.6	.0	.0	100.0
제주	(3)	66.7	33.3	.0	.0	.0	.0	100.0
정치적성향	(137)	48.2	28.5	20.4	2.2	.7	.0	100.0
진보	(217)	50.4	17.4	17.9	13.3	.5	.5	100.0
중도	(112)	42.8	18.6	22.5	13.4	2.7	.0	100.0
보수	(121)	46.5	19.5	19.1	13.2	.8	.8	100.0
불기독교	(93)	59.1	16.1	12.9	11.8	.0	.0	100.0
천주교	(34)	53.2	17.5	20.5	2.9	5.8	.0	100.0
중교 없음	(215)	43.6	24.2	22.8	8.4	.9	.0	100.0
모름/무응답	(3)	.0	33.3	33.3	33.3	.0	.0	100.0

표25. 남북경제협력의 북한의 개혁·개방에 도움이 되는 정도

문) ○○님은 남북경제협력의 북한의 개혁·개방에 얼마나 도움이 된다고 생각하십니까?

	사례수	①	②	①+②	③	④	③+④	계
		매우 도움이 된다	약간 도움이 된다		별로 도움이 되지 않는다	전혀 도움이 되지 않는다		
		%	%	%	%	%	%	%
■ 전 체 (1200)		11.8	52.8	64.6	31.1	4.3	35.4	100.0
■ 남 자 (604)		15.3	51.3	66.5	28.3	5.1	33.5	100.0
■ 연 령 (596)		8.2	54.4	62.7	33.8	3.5	37.3	100.0
■ 19~29 세 (303)		9.9	52.8	62.7	29.4	7.9	37.3	100.0
■ 30 대 (312)		12.5	51.3	63.8	33.7	2.6	36.2	100.0
■ 40 대 (305)		14.1	52.5	66.6	29.8	3.6	33.4	100.0
■ 50대 이상 (280)		10.4	55.0	65.5	31.3	3.2	34.5	100.0
■ 교육 수준 (105)		7.6	48.0	55.6	39.6	4.8	44.4	100.0
■ 중졸 이하 (461)		8.5	54.6	63.1	32.2	4.8	36.9	100.0
■ 고졸 이상 (634)		14.8	52.4	67.2	28.8	3.9	32.8	100.0
■ 직업 (32)		3.1	56.1	59.3	31.4	9.4	40.7	100.0
■ 농/수/축산업 (259)		17.4	53.0	70.3	27.0	2.7	29.7	100.0
■ 자영업 (233)		11.7	52.3	64.0	31.3	4.7	36.0	100.0
■ 블루칼라 (239)		10.4	54.0	64.4	31.4	4.2	35.6	100.0
■ 화이트칼라 (247)		6.9	50.1	57.0	38.9	4.1	43.0	100.0
■ 전업주부 (190)		13.7	54.9	68.6	25.6	5.8	31.4	100.0
■ 학생/무직/기타 (202)		12.9	55.7	68.6	27.0	4.4	31.4	100.0
■ 가구소득수준 (315)		11.2	48.9	60.0	33.3	6.7	40.0	100.0
■ 200만원 미만 (332)		9.6	53.7	63.3	33.1	3.6	36.7	100.0
■ 200~299만원 (347)		13.5	54.1	67.7	29.4	2.9	32.3	100.0
■ 300~399만원 (3)		33.3	33.3	66.7	33.3	.0	33.3	100.0
■ 400만원 이상 (590)		13.1	52.4	65.4	30.8	3.7	34.6	100.0
■ 모름/무응답 (118)		13.6	54.7	68.2	27.5	4.2	31.8	100.0
■ 지역별 (119)		19.3	58.0	77.3	21.0	1.7	22.7	100.0
■ 수도권 (324)		5.6	52.7	58.3	36.5	5.2	41.7	100.0
■ 영남권 (36)		8.3	47.2	55.6	27.8	16.7	44.4	100.0
■ 강권 (13)		30.8	30.8	61.5	38.5	.0	38.5	100.0
■ 제정전 (397)		17.1	53.4	70.5	24.7	4.8	29.5	100.0
■ 정치적성향 (542)		9.8	51.1	61.0	35.7	3.3	39.0	100.0
■ 진보적 (261)		7.7	55.5	63.2	31.0	5.8	36.8	100.0
■ 종교 (279)		10.4	53.8	64.3	30.7	5.0	35.7	100.0
■ 불교 (282)		12.1	55.3	67.4	28.7	3.9	32.6	100.0
■ 기독교 (87)		12.6	50.5	63.1	32.3	4.6	36.9	100.0
■ 기타 (6)		50.0	50.0	100.0	.0	.0	.0	100.0
■ 종교 없음 (530)		11.2	51.7	62.9	33.0	4.1	37.1	100.0
■ 모름/무응답 (16)		31.3	43.8	75.0	18.8	6.3	25.0	100.0

표26. 현 정부의 대북정책에 대한 만족도

문) ○○님은 현 정부의 대북 정책에 대해 얼마나 만족하십니까?
 혹은 불만족 하십니까?

	사례수	①	②	①+②	③	④	③+④	계
		매우 만족	다소 만족		다소 불만족	매우 불만족		
		%	%	%	%	%	%	%
■ 전 성 체 ■ (1200)		2.9	36.6	39.5	49.7	10.8	60.5	100.0
■ 남 자 ■ (604)		3.5	33.8	37.3	49.6	13.1	62.7	100.0
■ 여 자 ■ (596)		2.3	39.4	41.7	49.7	8.6	58.3	100.0
■ 연 령 ■								
19~29 세 (303)		1.7	34.3	36.0	52.5	11.6	64.0	100.0
30 대 (312)		4.2	32.7	36.9	51.3	11.9	63.1	100.0
40 대 (305)		1.6	37.0	38.7	49.2	12.1	61.3	100.0
50대 이상 (280)		4.3	42.9	47.2	45.3	7.5	52.8	100.0
■ 교육수준 ■								
중졸 이하 (105)		3.8	42.4	46.3	48.0	5.7	53.7	100.0
고졸 이상 (461)		3.0	38.5	41.5	48.5	10.0	58.5	100.0
■ 대 재 ■ (634)		2.7	34.3	36.9	50.8	12.3	63.1	100.0
■ 직 업 ■								
농/수/축산업 (32)		.0	37.6	37.6	49.9	12.5	62.4	100.0
자영업 (259)		4.6	34.9	39.5	44.7	15.8	60.5	100.0
블루칼라 (233)		2.6	35.2	37.7	55.0	7.3	62.3	100.0
화이트칼라 (239)		2.9	35.6	38.5	49.4	12.1	61.5	100.0
전업주부 (247)		2.8	43.0	45.8	47.3	6.9	54.2	100.0
학생/무직/기타 (190)		1.6	33.5	35.1	53.3	11.6	64.9	100.0
■ 가구소득수준 ■								
200만원 미만 (202)		4.4	37.4	41.8	47.3	10.9	58.2	100.0
200~299만원 (315)		2.9	37.8	40.6	50.5	8.9	59.4	100.0
300~399만원 (332)		.9	39.4	40.3	48.2	11.4	59.7	100.0
400만원 이상 (347)		4.0	32.7	36.7	51.2	12.1	63.3	100.0
모름/무응답 (3)		.0	.0	.0	100.0	.0	100.0	100.0
■ 지 역 ■								
수도권 (590)		3.1	35.6	38.6	50.7	10.7	61.4	100.0
중부권 (118)		4.2	33.1	37.3	50.0	12.7	62.7	100.0
호남권 (119)		.0	18.5	18.5	60.5	21.0	81.5	100.0
영강권 (324)		3.4	48.5	51.9	43.8	4.3	48.1	100.0
제주권 (36)		.0	22.2	22.2	55.6	22.2	77.8	100.0
제정미 (13)		7.7	23.1	30.8	30.8	38.5	69.2	100.0
■ 정 치 성 향 ■								
진보 (397)		2.0	33.4	35.4	48.5	16.1	64.6	100.0
중도 (542)		2.4	35.7	38.1	53.6	8.3	61.9	100.0
보수 (261)		5.4	43.3	48.7	43.2	8.1	51.3	100.0
■ 종교 ■								
불교 (279)		3.2	40.9	44.2	43.3	12.6	55.8	100.0
기독교 (282)		3.5	36.5	40.1	50.4	9.6	59.9	100.0
천주교 (87)		3.4	28.7	32.1	51.8	16.1	67.9	100.0
기타 (6)		.0	16.7	16.7	33.3	50.0	83.3	100.0
종교 없음 (530)		2.1	36.2	38.3	52.7	9.1	61.7	100.0
모름/무응답 (16)		12.5	25.0	37.5	43.8	18.8	62.5	100.0

표27. 대북정책 결정 시 국민 의견 반영 정도

문) ○○님은 이명박 정부가 대북 정책을 결정하는데 국민의 의견을 얼마나 잘 반영하고 있다고 생각하십니까?
 혹은 잘 반영하지 못하고 있다고 생각하십니까?

	사례수	①	②	①+②	③	④	③+④	계
		매우 잘 반영하고 있다	대체로 잘 반영하고 있다		별로 잘 반영하지 못하고 있다	전혀 잘 반영하지 못하고 있다		
		%	%	%	%	%	%	%
■ 전 체 (1200)		1.7	26.2	28.0	59.2	12.9	72.0	100.0
■ 남 자 (604)		3.0	23.8	26.8	57.4	15.8	73.2	100.0
■ 여 자 (596)		.5	28.6	29.1	61.0	9.9	70.9	100.0
■ 연령								
■ 19~29세 (303)		1.7	22.4	24.1	62.7	13.2	75.9	100.0
■ 30대 (312)		1.3	24.7	26.0	59.9	14.1	74.0	100.0
■ 40대 (305)		1.6	25.9	27.5	61.3	11.1	72.5	100.0
■ 50대 이상 (280)		2.5	32.3	34.8	52.2	13.0	65.2	100.0
■ 교육수준								
■ 중졸 이하 (105)		3.8	31.9	35.8	51.8	12.4	64.2	100.0
■ 고졸 이상 (461)		1.7	27.7	29.5	59.2	11.3	70.5	100.0
■ 대재 이상 (634)		1.4	24.1	25.5	60.4	14.1	74.5	100.0
■ 직업								
■ 농/수/축산업 (32)		3.1	25.6	28.7	55.7	15.6	71.3	100.0
■ 자영업 (259)		3.1	21.6	24.6	59.8	15.5	75.4	100.0
■ 블루칼라 (233)		1.7	24.9	26.6	60.1	13.3	73.4	100.0
■ 화이트칼라 (239)		1.3	26.3	27.6	59.4	13.0	72.4	100.0
■ 전문직 (247)		.8	33.6	34.4	56.3	9.3	65.6	100.0
■ 학생/무직/기타 (190)		1.6	24.5	26.1	61.2	12.7	73.9	100.0
■ 가구소득수준								
■ 200만원 미만 (202)		3.5	26.9	30.4	56.3	13.3	69.6	100.0
■ 200~299만원 (315)		1.3	24.7	26.0	62.6	11.4	74.0	100.0
■ 300~399만원 (332)		.9	26.2	27.1	58.7	14.2	72.9	100.0
■ 400만원 이상 (347)		2.0	26.8	28.8	58.5	12.7	71.2	100.0
■ 모름/무응답 (3)		.0	66.7	66.7	33.3	.0	33.3	100.0
■ 지역별								
■ 수도권 (590)		2.0	26.4	28.5	58.8	12.7	71.5	100.0
■ 중부권 (118)		.8	21.6	22.5	63.1	14.4	77.5	100.0
■ 호남권 (119)		.8	12.6	13.4	66.4	20.2	86.6	100.0
■ 영남권 (324)		1.9	33.9	35.8	55.1	9.1	64.2	100.0
■ 강원권 (36)		.0	13.9	13.9	63.9	22.2	86.1	100.0
■ 제주권 (13)		7.7	23.1	30.8	61.5	7.7	69.2	100.0
■ 정치성향								
■ 진보 (397)		1.8	23.4	25.2	56.2	18.6	74.8	100.0
■ 중도 (542)		1.1	24.4	25.5	63.9	10.6	74.5	100.0
■ 보수 (261)		3.1	34.1	37.2	54.0	8.8	62.8	100.0
■ 종교별								
■ 불교 (279)		1.8	31.7	33.5	54.6	11.9	66.5	100.0
■ 기독교 (282)		1.1	30.5	31.6	56.4	12.1	68.4	100.0
■ 천주교 (87)		1.1	19.5	20.6	61.9	17.4	79.4	100.0
■ 기타 (6)		.0	16.7	16.7	33.3	50.0	83.3	100.0
■ 종교 없음 (530)		2.3	22.4	24.7	63.0	12.3	75.3	100.0
■ 모름/무응답 (16)		.0	18.8	18.8	56.3	25.0	81.3	100.0

표28. 지난 정부에서 체결한 남북한 간 합의 사항 계승에 대한 견해

문) ○○님은 “지난 정부에서 체결한 남북한 간 합의사항들을 현 정부가 계승해야 한다”는 의견에 대해 동의하십니까? 혹은 동의하지 않습니까?

	사례수	①	②	①+②	③	④	③+④	잘 모름	계
		매우 동의한다	다소 동의한다		별로 동의하지 않는다	전혀 동의하지 않는다			
		%	%	%	%	%	%	%	%
■ 전 체 ■	(1200)	14.6	47.9	62.6	27.2	5.4	32.6	4.8	100.0
■ 남 자 ■	(604)	18.6	46.2	64.8	25.2	6.7	31.9	3.3	100.0
■ 여 자 ■	(596)	10.6	49.7	60.3	29.2	4.2	33.4	6.4	100.0
■ 연 령 ■									
■ 19~29세 ■	(303)	8.6	46.5	55.1	31.4	5.3	36.6	8.3	100.0
■ 30~39세 ■	(312)	17.3	46.8	64.1	26.9	5.8	32.7	3.2	100.0
■ 40~49세 ■	(305)	17.0	48.5	65.6	25.9	5.6	31.5	3.0	100.0
■ 50대 이상 ■	(280)	15.5	50.1	65.6	24.3	5.1	29.4	5.0	100.0
■ 교육수준 ■									
■ 고졸 이하 ■	(105)	11.5	51.3	62.7	27.7	2.9	30.6	6.7	100.0
■ 대졸 이상 ■	(461)	13.7	49.1	62.9	26.7	6.3	33.0	4.1	100.0
■ 직업 ■	(634)	15.8	46.5	62.3	27.4	5.2	32.6	5.0	100.0
■ 농/수/축산업 ■	(32)	9.4	47.0	56.3	31.2	6.2	37.4	6.2	100.0
■ 자영업 ■	(259)	19.7	43.6	63.3	24.6	8.6	33.2	3.5	100.0
■ 블루칼라 ■	(233)	16.4	47.6	64.0	26.6	5.1	31.7	4.3	100.0
■ 화이트칼라 ■	(239)	14.7	51.0	65.7	25.6	4.2	29.7	4.6	100.0
■ 전업주부 ■	(247)	12.2	50.1	62.3	29.6	3.6	33.2	4.5	100.0
■ 학생/무직/기타 ■	(190)	9.5	47.8	57.3	29.6	5.3	34.8	7.9	100.0
■ 가구소득수준 ■									
■ 200만원 미만 ■	(202)	17.3	42.7	60.0	24.7	5.9	30.7	9.4	100.0
■ 200~299만원 ■	(315)	13.4	53.6	67.0	23.2	6.0	29.2	3.8	100.0
■ 300~399만원 ■	(332)	14.8	46.9	61.8	29.8	4.2	34.0	4.2	100.0
■ 400만원 이상 ■	(347)	14.1	46.9	61.1	30.0	5.8	35.8	3.2	100.0
■ 모름/무응답 ■	(3)	.0	33.3	33.3	.0	.0	.0	66.7	100.0
■ 지수연도별 ■	(590)	14.6	44.4	59.0	29.8	6.3	36.1	4.9	100.0
■ 중부권 ■	(118)	18.6	42.4	61.0	31.4	3.4	34.7	4.2	100.0
■ 호남권 ■	(119)	29.4	38.7	68.1	23.5	3.4	26.9	5.0	100.0
■ 영남권 ■	(324)	8.1	58.7	66.9	23.5	4.4	27.9	5.2	100.0
■ 강원권 ■	(36)	8.3	61.1	69.4	16.7	11.1	27.8	2.8	100.0
■ 제주 ■	(13)	23.1	38.5	61.5	23.1	15.4	38.5	.0	100.0
■ 정치성향 ■									
■ 진보 ■	(397)	21.2	47.6	68.8	21.7	5.5	27.2	4.0	100.0
■ 중도 ■	(542)	11.9	46.6	58.5	28.9	5.9	34.9	6.6	100.0
■ 보수 ■	(261)	10.4	51.2	61.6	31.9	4.2	36.1	2.3	100.0
■ 종교 ■									
■ 불교 ■	(279)	13.7	52.1	65.8	25.2	4.3	29.5	4.7	100.0
■ 기독교 ■	(282)	12.8	48.2	61.0	25.9	7.4	33.3	5.7	100.0
■ 천주교 ■	(87)	17.2	40.1	57.3	29.8	4.8	34.6	8.0	100.0
■ 기타 ■	(6)	66.7	.0	66.7	16.7	.0	16.7	16.7	100.0
■ 종교 없음 ■	(530)	14.4	47.9	62.3	29.2	4.9	34.1	3.6	100.0
■ 모름/무응답 ■	(16)	37.5	31.3	68.8	6.3	12.5	18.8	12.5	100.0

표29-3. 대북 문제 관련 주장 찬반 의견
 - ㉠ 북핵문제가 해결되기 전에는 대북지원을 하지 말아야 한다

문) ○○님은 다음의 의견에 얼마나 찬성 또는 반대하십니까?
 ㉠ 북핵문제가 해결되기 전에는 대북지원을 하지 말아야 한다

	사례수	①	②	①+②	③	④	⑤	④+⑤	계
		매우 찬성	다소 찬성		반반/ 그저 그렇다	다소 반대	매우 반대		
		%	%	%	%	%	%	%	%
■ 전 체 ■	(1200)	17.6	28.8	46.4	32.5	17.0	4.2	21.1	100.0
■ 성 남 ■	(604)	18.9	24.6	43.5	32.7	19.0	4.8	23.8	100.0
■ 연 령 ■	(596)	16.3	33.0	49.3	32.4	14.9	3.5	18.4	100.0
■ 19~29 세 ■	(303)	16.8	25.4	42.2	40.3	14.5	3.0	17.5	100.0
■ 30 대 ■	(312)	16.7	31.4	48.1	32.7	15.4	3.8	19.2	100.0
■ 40 대 ■	(305)	17.0	26.6	43.6	31.1	19.3	5.9	25.2	100.0
■ 50대 이상 ■	(280)	20.0	31.9	51.9	25.5	18.7	3.9	22.6	100.0
■ 교육수준 ■									
■ 고졸 이하 ■	(105)	21.0	34.5	55.5	22.0	20.8	1.8	22.5	100.0
■ 중졸 이상 ■	(461)	19.5	31.2	50.7	28.8	17.0	3.5	20.5	100.0
■ 대재 이상 ■	(634)	15.6	26.1	41.7	37.0	16.3	5.0	21.3	100.0
■ 직업 ■									
■ 농/수/축산업 ■	(32)	18.7	38.1	56.8	15.6	21.8	5.8	27.6	100.0
■ 자영업 ■	(259)	22.4	26.7	49.0	25.9	17.8	7.3	25.1	100.0
■ 블루칼라 ■	(233)	18.4	31.3	49.7	31.8	15.9	2.6	18.4	100.0
■ 화이트칼라 ■	(239)	15.5	27.6	43.0	35.2	17.2	4.6	21.8	100.0
■ 전업주부 ■	(247)	15.8	34.0	49.9	31.6	15.3	3.2	18.5	100.0
■ 학생/무직/기타 ■	(190)	14.8	21.6	36.4	43.3	18.2	2.1	20.3	100.0
■ 가구소득수준 ■									
■ 200만원 미만 ■	(202)	23.2	27.7	50.9	25.7	18.4	4.9	23.3	100.0
■ 200~299만원 ■	(315)	13.6	31.3	44.9	34.0	17.6	3.5	21.1	100.0
■ 300~399만원 ■	(332)	16.6	28.6	45.2	34.3	16.3	4.2	20.5	100.0
■ 400만원 이상 ■	(347)	18.7	27.5	46.2	33.5	16.0	4.3	20.3	100.0
■ 모름/무응답 ■	(3)	33.3	.0	33.3	33.3	33.3	.0	33.3	100.0
■ 지원도 ■									
■ 수충무담 ■	(590)	19.0	29.5	48.5	31.9	15.6	4.1	19.7	100.0
■ 호담 ■	(118)	22.9	22.5	45.3	24.6	25.0	5.1	30.1	100.0
■ 영담 ■	(119)	16.0	21.8	37.8	28.6	24.4	9.2	33.6	100.0
■ 강담 ■	(324)	13.0	33.0	45.9	37.8	14.2	2.1	16.3	100.0
■ 제주 ■	(36)	22.2	25.0	47.2	41.7	5.6	5.6	11.1	100.0
■ 정치성향 ■	(13)	23.1	23.1	46.2	15.4	38.5	.0	38.5	100.0
■ 정치성향 ■									
■ 진보 ■	(397)	13.1	32.4	45.5	27.7	18.5	8.3	26.8	100.0
■ 중도 ■	(542)	18.1	27.1	45.2	35.5	17.5	1.8	19.4	100.0
■ 보수 ■	(261)	23.4	26.8	50.2	33.8	13.4	2.6	16.0	100.0
■ 종교 ■									
■ 불교 ■	(279)	21.2	24.2	45.4	36.0	13.7	5.0	18.6	100.0
■ 기독교 ■	(282)	17.4	26.6	44.0	34.0	17.7	4.3	22.0	100.0
■ 천주교 ■	(87)	14.9	39.0	53.9	25.5	16.1	4.6	20.6	100.0
■ 기타 ■	(6)	16.7	.0	16.7	.0	33.3	50.0	83.3	100.0
■ 종교 없음 ■	(530)	16.6	31.4	48.0	31.7	17.4	2.8	20.3	100.0
■ 모름/무응답 ■	(16)	6.3	12.5	18.8	25.0	43.8	12.5	56.3	100.0

표29-5. 대북 문제 관련 주장 찬반 의견
 - ㉠ 정부는 북한 인권 문제를 끊임없이 제기해야 한다

문) ○○님은 다음의 의견에 얼마나 찬성 또는 반대하십니까?
 ㉠ 정부는 북한 인권 문제를 끊임없이 제기해야 한다

	사례수	①	②	①+②	③	④	⑤	④+⑤	계
		매우 찬성	다소 찬성		반반/ 그저 그렇다	다소 반대	매우 반대		
		%	%	%	%	%	%	%	%
전체	(1200)	24.0	45.5	69.5	24.4	5.2	.9	6.1	100.0
남자	(604)	26.5	42.2	68.7	24.7	5.3	1.3	6.6	100.0
여성	(596)	21.5	48.8	70.2	24.1	5.2	.5	5.7	100.0
연령									
19~29세	(303)	21.8	46.5	68.3	24.8	5.3	1.7	6.9	100.0
30~39세	(312)	22.8	43.9	66.7	27.6	5.1	.6	5.8	100.0
40~49세	(305)	27.2	43.3	70.5	24.3	4.9	.3	5.2	100.0
50대 이상	(280)	24.3	48.4	72.7	20.6	5.6	1.1	6.7	100.0
교육수준									
고졸 이하	(105)	20.9	51.8	72.7	21.7	4.6	1.0	5.6	100.0
고졸 이상	(461)	23.0	43.1	66.1	27.5	5.6	.9	6.5	100.0
대재 이상	(634)	25.3	46.1	71.4	22.6	5.0	.9	6.0	100.0
직업									
농/수/축산업	(32)	15.6	49.9	65.5	22.5	8.9	3.1	12.0	100.0
자영업	(259)	30.9	41.8	72.7	20.0	5.7	1.5	7.3	100.0
블루칼라	(233)	23.2	48.5	71.7	24.0	2.6	1.7	4.3	100.0
화이트칼라	(239)	25.1	38.4	63.6	29.3	6.3	.8	7.1	100.0
전업주부	(247)	16.6	50.2	66.8	26.3	6.9	.0	6.9	100.0
학생/무직/기타	(190)	25.3	48.5	73.9	22.4	3.7	.0	3.7	100.0
가구소득수준									
200만원 미만	(202)	28.6	39.9	68.5	25.6	4.4	1.5	5.9	100.0
200~299만원	(315)	16.8	48.4	65.2	27.6	5.7	1.6	7.2	100.0
300~399만원	(332)	25.7	43.7	69.3	24.1	6.6	.0	6.6	100.0
400만원 이상	(347)	26.2	48.1	74.3	20.8	4.0	.9	4.9	100.0
모름/무응답	(3)	33.3	.0	33.3	66.7	.0	.0	.0	100.0
지역									
수도권	(590)	28.8	46.1	74.9	20.0	3.9	1.2	5.1	100.0
중호남권	(118)	30.5	46.2	76.7	18.2	4.2	.8	5.1	100.0
호남권	(119)	32.8	38.7	71.4	23.5	3.4	1.7	5.0	100.0
영강권	(324)	8.4	47.2	55.5	34.7	9.5	.3	9.8	100.0
강원권	(36)	27.8	38.9	66.7	33.3	.0	.0	.0	100.0
제주	(13)	46.2	46.2	92.3	7.7	.0	.0	.0	100.0
정치적성향									
진보	(397)	27.7	44.6	72.3	21.7	4.8	1.3	6.0	100.0
중도	(542)	21.2	47.1	68.4	25.8	5.5	.4	5.9	100.0
보수	(261)	24.1	43.3	67.4	25.7	5.3	1.5	6.9	100.0
종교									
불교	(279)	23.4	43.7	67.1	28.0	4.3	.7	5.0	100.0
기독교	(282)	25.5	44.0	69.5	24.5	5.3	.7	6.0	100.0
천주교	(87)	32.1	47.0	79.1	16.3	3.4	1.1	4.6	100.0
기타	(6)	83.3	.0	83.3	.0	16.7	.0	16.7	100.0
종교 없음	(530)	21.1	48.2	69.3	23.9	5.8	.9	6.8	100.0
모름/무응답	(16)	37.5	18.8	56.3	31.3	6.3	6.3	12.5	100.0

표30-1. 각국별 최근 남북 관계 악화의 책임 정도 - ㉠ 북한의 책임

문) ○○님은 최근 남북관계가 악화되는 것에 대해 각국의 책임은 어디 정도라고 생각하십니까?
 ㉠ 북한의 책임

	사례수	①	②	①+②	③	④	⑤	④+⑤	계
		아주 크다	조금 크다		중간	별로 크지 않다	거의 없다		
		%	%	%	%	%	%	%	%
■ 전 체 ■	(1200)	62.6	27.0	89.6	9.0	1.1	.3	1.4	100.0
■ 성 남 자 ■	(604)	63.0	26.4	89.4	9.3	.8	.5	1.3	100.0
■ 연 령 ■	(596)	62.3	27.5	89.8	8.7	1.3	.2	1.5	100.0
■ 19~29 세 ■	(303)	60.1	25.7	85.8	12.5	1.0	.7	1.7	100.0
■ 30 대 ■	(312)	59.9	29.8	89.7	9.0	1.3	.0	1.3	100.0
■ 40 대 ■	(305)	65.2	25.6	90.8	7.9	1.0	.3	1.3	100.0
■ 50대 이상 ■	(280)	65.6	26.6	92.2	6.4	1.1	.4	1.4	100.0
■ 교육수준 ■	(105)	66.2	29.0	95.2	4.8	.0	.0	.0	100.0
■ 고졸 이하 ■	(461)	63.5	26.3	89.8	8.2	1.5	.4	2.0	100.0
■ 대재 이상 ■	(634)	61.4	27.1	88.5	10.3	.9	.3	1.3	100.0
■ 직업 ■									
■ 농/수/축산업 ■	(32)	56.3	34.3	90.6	3.1	3.1	3.1	6.2	100.0
■ 자영업 ■	(259)	65.8	21.5	87.3	11.9	.8	.0	.8	100.0
■ 블루칼라 ■	(233)	65.7	24.9	90.6	8.1	.9	.4	1.3	100.0
■ 화이트칼라 ■	(239)	59.1	30.9	90.0	7.9	1.3	.8	2.1	100.0
■ 전업주부 ■	(247)	64.0	28.3	92.3	6.5	1.2	.0	1.2	100.0
■ 학생/무직/기타 ■	(190)	58.3	29.0	87.3	11.6	1.1	.0	1.1	100.0
■ 가구소득수준 ■									
■ 200만원 미만 ■	(202)	66.9	21.2	88.1	8.9	2.5	.5	3.0	100.0
■ 200~299만원 ■	(315)	58.0	29.3	87.4	11.7	.6	.3	1.0	100.0
■ 300~399만원 ■	(332)	62.1	28.9	91.0	8.1	.9	.0	.9	100.0
■ 400만원 이상 ■	(347)	64.5	26.6	91.1	7.5	.9	.6	1.4	100.0
■ 모름/무응답 ■	(3)	100.0	.0	100.0	.0	.0	.0	.0	100.0
■ 지역 ■									
■ 수도권 ■	(590)	65.8	24.7	90.5	8.5	.7	.3	1.0	100.0
■ 충청권 ■	(118)	62.3	28.4	90.7	9.3	.0	.0	.0	100.0
■ 호남권 ■	(119)	50.4	29.4	79.8	16.0	3.4	.8	4.2	100.0
■ 영남권 ■	(324)	61.1	30.6	91.7	6.4	1.5	.3	1.9	100.0
■ 강릉권 ■	(36)	61.1	22.2	83.3	16.7	.0	.0	.0	100.0
■ 제주 ■	(13)	76.9	15.4	92.3	7.7	.0	.0	.0	100.0
■ 정치적성 ■									
■ 진보 ■	(397)	60.5	28.7	89.2	8.8	1.3	.8	2.0	100.0
■ 중도 ■	(542)	62.3	26.5	88.8	10.1	1.1	.0	1.1	100.0
■ 보수 ■	(261)	66.7	25.3	92.0	6.9	.8	.4	1.2	100.0
■ 종교 ■									
■ 불교 ■	(279)	65.6	25.8	91.4	7.2	.7	.7	1.4	100.0
■ 기독교 ■	(282)	66.7	22.0	88.7	10.3	.4	.7	1.1	100.0
■ 천주교 ■	(87)	52.8	36.9	89.7	9.2	1.1	.0	1.1	100.0
■ 기타 ■	(6)	66.7	16.7	83.3	16.7	.0	.0	.0	100.0
■ 종교 없음 ■	(530)	61.1	28.6	89.7	8.8	1.5	.0	1.5	100.0
■ 모름/무응답 ■	(16)	43.8	31.3	75.0	18.8	6.3	.0	6.3	100.0

표30-2. 각국별 최근 남북 관계 악화의 책임 정도 - ㉠ 한국의 책임

문) ○○님은 최근 남북관계가 악화되는 것에 대해 각국의 책임은 어디 정도라고 생각하십니까?
 ㉠ 한국의 책임

	사례수	①	②	①+②	③	④	⑤	④+⑤	계
		아주 크다	조금 크다		중간	별로 크지 않다	거의 없다		
		%	%	%	%	%	%	%	%
■ 전 체 ■	(1200)	14.3	39.8	54.2	32.5	10.0	3.4	13.4	100.0
■ 성 남 자 ■	(604)	15.4	42.0	57.4	30.0	9.1	3.6	12.7	100.0
■ 연 령 ■	(596)	13.3	37.7	50.9	35.0	10.9	3.2	14.1	100.0
■ 19~29 세 ■	(303)	14.9	38.0	52.8	35.0	8.6	3.6	12.2	100.0
■ 30 대 ■	(312)	14.7	38.8	53.5	34.9	9.0	2.6	11.5	100.0
■ 40 대 ■	(305)	14.4	45.2	59.7	29.2	8.9	2.3	11.1	100.0
■ 50대 이상 ■	(280)	13.2	37.2	50.4	30.5	13.9	5.2	19.1	100.0
■ 교육수준 ■									
■ 고졸 이하 ■	(105)	12.4	36.2	48.7	30.4	17.5	3.3	20.9	100.0
■ 중졸 이상 ■	(461)	11.1	41.9	52.9	32.0	10.5	4.6	15.1	100.0
■ 대재 이상 ■	(634)	17.0	39.0	56.0	33.1	8.4	2.5	10.9	100.0
■ 직업 ■									
■ 농/수/축산업 ■	(32)	15.6	22.5	38.1	34.3	15.2	12.5	27.6	100.0
■ 자영업 ■	(259)	16.2	39.3	55.5	29.9	9.3	5.4	14.7	100.0
■ 블루칼라 ■	(233)	15.4	47.7	63.1	23.6	12.0	1.3	13.3	100.0
■ 화이트칼라 ■	(239)	14.6	40.2	54.8	35.6	5.8	3.8	9.6	100.0
■ 전업주부 ■	(247)	10.5	36.0	46.6	40.1	12.6	.8	13.4	100.0
■ 학생/무직/기타 ■	(190)	14.8	38.5	53.3	32.7	9.5	4.5	14.0	100.0
■ 가구소득수준 ■									
■ 200만원 미만 ■	(202)	18.3	37.5	55.8	25.6	12.4	6.2	18.5	100.0
■ 200~299만원 ■	(315)	9.2	38.4	47.6	39.9	9.7	2.9	12.5	100.0
■ 300~399만원 ■	(332)	12.6	40.1	52.8	33.1	11.4	2.7	14.1	100.0
■ 400만원 이상 ■	(347)	18.4	41.8	60.2	29.3	7.6	2.9	10.5	100.0
■ 모름/무응답 ■	(3)	.0	100.0	100.0	.0	.0	.0	.0	100.0
■ 지식영역 ■									
■ 이수 ■	(590)	18.3	41.2	59.5	29.0	8.3	3.2	11.5	100.0
■ 중급 ■	(118)	12.7	40.7	53.4	28.4	9.3	8.9	18.2	100.0
■ 고급 ■	(119)	23.5	40.3	63.9	31.9	2.5	1.7	4.2	100.0
■ 영강 ■	(324)	3.7	37.4	41.1	40.1	16.6	2.2	18.8	100.0
■ 강제 ■	(36)	16.7	38.9	55.6	36.1	2.8	5.6	8.3	100.0
■ 제정 ■	(13)	23.1	30.8	53.8	30.8	15.4	.0	15.4	100.0
■ 정치적성 ■									
■ 진보 ■	(397)	18.1	42.3	60.5	26.3	10.2	3.0	13.2	100.0
■ 중도 ■	(542)	12.7	37.9	50.6	36.5	9.3	3.6	12.9	100.0
■ 보수 ■	(261)	11.9	40.2	52.1	33.4	11.1	3.5	14.5	100.0
■ 종교 ■									
■ 불교 ■	(279)	15.1	33.1	48.2	34.3	13.8	3.8	17.5	100.0
■ 기독교 ■	(282)	16.7	41.8	58.5	28.7	8.5	4.3	12.8	100.0
■ 천주교 ■	(87)	16.1	37.8	53.9	33.5	6.9	5.7	12.6	100.0
■ 기타 ■	(6)	66.7	16.7	83.3	.0	.0	16.7	16.7	100.0
■ 종교 없음 ■	(530)	11.7	43.4	55.1	33.5	9.3	2.1	11.4	100.0
■ 모름/무응답 ■	(16)	18.8	25.0	43.8	37.5	12.5	6.3	18.8	100.0

표30-4. 각국별 최근 남북 관계 악화의 책임 정도 - ㉠ 중국의 책임

문) ○○님은 최근 남북관계가 악화되는 것에 대해 각국의 책임은 어디 정도라고 생각하십니까?
 ㉠ 중국의 책임

	사례수	①	②	①+②	③	④	⑤	④+⑤	계
		아주 크다	조금 크다		중간	별로 크지 않다	거의 없다		
		%	%	%	%	%	%	%	%
■ 전 체별	(1200)	20.8	38.6	59.4	32.4	6.7	1.5	8.2	100.0
■ 성 남 자	(604)	24.2	36.9	61.1	31.6	5.8	1.5	7.3	100.0
■ 연 령	(596)	17.4	40.3	57.8	33.2	7.5	1.5	9.0	100.0
■ 19~29 세	(303)	17.2	38.3	55.4	35.6	7.6	1.3	8.9	100.0
■ 30 대	(312)	21.2	38.5	59.6	34.6	4.5	1.3	5.8	100.0
■ 40 대	(305)	23.6	38.7	62.3	30.8	5.6	1.3	6.9	100.0
■ 50대 이상	(280)	21.4	39.0	60.5	28.1	9.3	2.1	11.4	100.0
■ 교육수준									
■ 고졸 이하	(105)	14.3	43.7	58.1	26.8	12.3	2.9	15.2	100.0
■ 중졸	(461)	20.8	38.2	58.9	33.7	6.0	1.3	7.3	100.0
■ 대졸 이상	(634)	22.0	38.1	60.0	32.4	6.2	1.4	7.6	100.0
■ 직업									
■ 농/수/축산업	(32)	18.7	47.0	65.7	18.7	9.4	6.2	15.6	100.0
■ 자영업	(259)	24.6	37.3	62.0	31.9	4.2	1.9	6.1	100.0
■ 블루칼라	(233)	21.9	40.8	62.7	33.0	3.4	.9	4.3	100.0
■ 화이트칼라	(239)	25.6	35.5	61.1	29.7	8.0	1.3	9.3	100.0
■ 전업주부	(247)	13.4	42.5	55.9	32.4	10.5	1.2	11.7	100.0
■ 학생/무직/기타	(190)	18.5	35.1	53.6	38.0	6.9	1.6	8.4	100.0
■ 가구소득수준									
■ 200만원 미만	(202)	20.3	38.8	59.0	29.7	7.8	3.5	11.3	100.0
■ 200~299만원	(315)	19.0	36.3	55.3	35.2	8.9	.6	9.5	100.0
■ 300~399만원	(332)	20.2	37.3	57.5	34.0	7.2	1.2	8.4	100.0
■ 400만원 이상	(347)	23.6	41.6	65.2	29.9	3.5	1.4	4.9	100.0
■ 모름/무응답	(3)	.0	66.7	66.7	33.3	.0	.0	.0	100.0
■ 지식연도별									
■ 이수도	(590)	22.0	39.2	61.2	32.5	4.4	1.9	6.3	100.0
■ 중후도	(118)	28.8	38.6	67.4	22.5	9.3	.8	10.2	100.0
■ 영강	(119)	21.8	39.5	61.3	29.4	6.7	2.5	9.2	100.0
■ 제	(324)	14.2	37.6	51.8	37.4	10.2	.6	10.8	100.0
■ 정치 적 성향	(36)	30.6	38.9	69.4	27.8	2.8	.0	2.8	100.0
■ 진보	(13)	23.1	30.8	53.8	30.8	7.7	7.7	15.4	100.0
■ 중도	(397)	24.7	37.7	62.3	29.3	6.5	1.8	8.3	100.0
■ 보수	(542)	17.2	40.6	57.8	34.5	6.4	1.3	7.7	100.0
■ 종교	(261)	22.6	35.9	58.5	32.6	7.4	1.5	8.9	100.0
■ 불교	(279)	20.9	35.9	56.7	32.5	8.3	2.5	10.8	100.0
■ 기독교	(282)	19.9	40.4	60.3	31.9	5.7	2.1	7.8	100.0
■ 천주교	(87)	25.2	45.9	71.1	25.5	3.4	.0	3.4	100.0
■ 기타	(6)	33.3	16.7	50.0	50.0	.0	.0	.0	100.0
■ 종교 없음	(530)	20.2	38.0	58.2	34.0	7.0	.9	7.9	100.0
■ 모름/무응답	(16)	31.3	43.8	75.0	18.8	6.3	.0	6.3	100.0

표31. 탈북자(새터민)에 대한 친근감

문) ○○님은 한국에 거주하는 탈북자(새터민)가 얼마나 친근하게 느껴지십니까?
 혹은 친근하게 느껴지지 않으십니까?

	사례수	①	②	①+②	③	④	③+④	계
		매우 친근하게 느껴진다	다소 친근하게 느껴진다		별로 친근하게 느껴지지 않는다	전혀 친근하게 느껴지지 않는다		
		%	%	%	%	%	%	%
■ 전 체 ■ (1200)		4.4	38.1	42.5	50.8	6.7	57.5	100.0
■ 남 자 ■ (604)		4.8	38.8	43.6	50.1	6.3	56.4	100.0
■ 연 령 ■ (596)		4.0	37.4	41.4	51.6	7.0	58.6	100.0
■ 19~29 세 ■ (303)		4.3	36.0	40.3	52.8	6.9	59.7	100.0
■ 30 대 ■ (312)		3.5	35.9	39.4	53.2	7.4	60.6	100.0
■ 40 대 ■ (305)		2.6	42.3	44.9	49.2	5.9	55.1	100.0
■ 50대 이상 ■ (280)		7.5	38.3	45.8	47.8	6.4	54.2	100.0
■ 교육 수준 ■ (105)		11.5	28.5	40.0	49.5	10.5	60.0	100.0
■ 중졸 이하 ■ (461)		3.5	37.9	41.4	50.0	8.7	58.6	100.0
■ 고졸 이상 ■ (634)		3.9	39.8	43.7	51.7	4.6	56.3	100.0
■ 직업 ■ (32)		6.2	34.3	40.6	43.9	15.6	59.4	100.0
■ 농/수/축산업 ■ (259)		6.2	42.7	48.8	45.0	6.2	51.2	100.0
■ 자영업 ■ (233)		6.0	33.9	39.9	54.1	6.0	60.1	100.0
■ 블루칼라 ■ (239)		2.9	36.0	38.9	55.2	5.8	61.1	100.0
■ 화이트칼라 ■ (247)		1.6	38.4	40.1	51.4	8.5	59.9	100.0
■ 전업주부 ■ (190)		5.3	39.8	45.1	49.6	5.3	54.9	100.0
■ 학생/무직/기타 ■ (202)		6.9	37.3	44.2	46.4	9.4	55.8	100.0
■ 가구소득수준 ■ (315)		2.9	39.5	42.3	50.1	7.6	57.7	100.0
■ 200만원 미만 ■ (332)		4.8	34.9	39.8	54.5	5.7	60.2	100.0
■ 200~299만원 ■ (347)		3.7	40.4	44.1	50.7	5.2	55.9	100.0
■ 300~399만원 ■ (3)		33.3	33.3	66.7	33.3	.0	33.3	100.0
■ 400만원 이상 ■ (590)		6.3	41.0	47.3	47.3	5.4	52.7	100.0
■ 모름/무응답 ■ (118)		4.2	43.2	47.5	48.3	4.2	52.5	100.0
■ 지역별 ■ (119)		5.0	40.3	45.4	44.5	10.1	54.6	100.0
■ 수도권 ■ (324)		1.2	30.9	32.1	60.1	7.7	67.9	100.0
■ 호남권 ■ (36)		2.8	25.0	27.8	55.6	16.7	72.2	100.0
■ 영남권 ■ (13)		.0	53.8	53.8	46.2	.0	46.2	100.0
■ 강원권 ■ (397)		5.0	45.3	50.4	45.6	4.0	49.6	100.0
■ 정치·적성 ■ (542)		2.6	35.6	38.1	55.8	6.1	61.9	100.0
■ 진보적 ■ (261)		7.3	32.3	39.6	48.5	11.9	60.4	100.0
■ 중보적 ■ (279)		4.3	40.4	44.7	47.8	7.5	55.3	100.0
■ 불교 ■ (282)		6.0	42.2	48.2	43.6	8.2	51.8	100.0
■ 기독교 ■ (87)		4.6	41.5	46.1	50.5	3.4	53.9	100.0
■ 기타 ■ (6)		33.3	66.7	100.0	.0	.0	.0	100.0
■ 종교 없음 ■ (530)		3.4	33.8	37.2	56.7	6.0	62.8	100.0
■ 모름/무응답 ■ (16)		.0	37.5	37.5	56.3	6.3	62.5	100.0

표32-1. 탈북자(새터민)와의 관계 유형별 태도 - ㉞ 동네 이웃

문) ○○님은 탈북자(새터민)들과 다음과 같은 관계를 맺는데 대해 어떤 느낌이 드십니까?
 ㉞ 동네 이웃

	사례수	①	②	①+②	③	④	⑤	④+⑤	계
		매우 꺼림	다소 꺼림	%	반반/ 그저 그렇다	별로 꺼리지 않음	전혀 꺼리지 않음	%	%
■ 전 체 별 ■ (1200)		1.5	13.7	15.2	35.5	37.5	11.7	49.3	100.0
■ 성 남 자 ■ (604)		1.7	13.3	14.9	34.3	38.2	12.6	50.8	100.0
■ 연 령 ■ (596)		1.3	14.2	15.6	36.7	36.8	10.9	47.7	100.0
■ 19~29 세 ■ (303)		2.3	13.9	16.2	36.3	36.6	10.9	47.5	100.0
■ 30 대 ■ (312)		.6	12.8	13.5	38.5	38.8	9.3	48.1	100.0
■ 40 대 ■ (305)		.3	13.1	13.4	35.7	38.4	12.5	50.8	100.0
■ 50대 이상 ■ (280)		2.9	15.3	18.2	30.9	36.2	14.6	50.9	100.0
■ 고 교육 수 준 ■ (105)		3.8	17.1	20.9	34.3	29.5	15.3	44.8	100.0
■ 중 졸 이 하 ■ (461)		1.5	15.0	16.5	34.0	36.9	12.6	49.5	100.0
■ 대 재 이 상 ■ (634)		1.1	12.3	13.4	36.7	39.3	10.6	49.9	100.0
■ 직 업 ■ (32)		6.2	28.7	34.9	15.2	37.4	12.5	49.9	100.0
■ 농/수/축산 ■ (259)		2.7	9.2	11.9	34.6	38.5	15.1	53.5	100.0
■ 자 영 업 ■ (233)		.9	9.4	10.3	40.8	37.3	11.6	48.9	100.0
■ 블 루 칼 라 ■ (239)		.8	20.1	20.9	33.4	36.5	9.2	45.7	100.0
■ 화 이 트 칼 라 ■ (247)		.8	14.1	14.9	38.5	35.6	10.9	46.6	100.0
■ 전 업 주 부 ■ (190)		1.6	14.2	15.8	32.2	40.4	11.6	52.0	100.0
■ 학 생 / 무 직 / 기 타 ■ (202)		4.0	17.3	21.2	38.1	25.9	14.8	40.7	100.0
■ 가 구 소 득 수 준 ■ (315)		.6	15.5	16.2	35.5	39.1	9.2	48.3	100.0
■ 200만원 미만 ■ (332)		1.5	11.4	12.9	34.6	40.7	11.7	52.5	100.0
■ 200~299만원 ■ (347)		.9	12.4	13.2	34.5	40.2	12.1	52.3	100.0
■ 300~399만원 ■ (3)		.0	.0	.0	66.7	.0	33.3	33.3	100.0
■ 400만원 이상 ■ (590)		1.4	9.0	10.3	33.2	41.0	15.4	56.4	100.0
■ 모 름 / 무 응 답 ■ (118)		2.5	12.7	15.3	34.3	39.4	11.0	50.4	100.0
■ 지 수 ■ (119)		4.2	11.8	16.0	39.5	36.1	8.4	44.5	100.0
■ 중 호 ■ (324)		.6	21.9	22.5	38.6	32.7	6.2	38.9	100.0
■ 영 담 ■ (36)		.0	30.6	30.6	33.3	27.8	8.3	36.1	100.0
■ 강 제 ■ (13)		.0	7.7	7.7	38.5	23.1	30.8	53.8	100.0
■ 정 치 적 성 ■ (397)		1.5	11.6	13.1	33.9	40.4	12.6	53.0	100.0
■ 진 보 ■ (542)		1.1	13.7	14.8	38.6	36.3	10.3	46.6	100.0
■ 중 보 ■ (261)		2.3	17.2	19.5	31.4	35.7	13.4	49.1	100.0
■ 종 교 ■ (279)		1.1	16.5	17.6	40.3	33.1	9.0	42.1	100.0
■ 불 교 ■ (282)		1.4	12.8	14.2	34.4	39.0	12.4	51.4	100.0
■ 기 천 주 ■ (87)		1.1	11.5	12.6	39.2	36.7	11.5	48.2	100.0
■ 기 타 ■ (6)		.0	.0	.0	.0	50.0	50.0	100.0	100.0
■ 종 교 없 음 ■ (530)		1.7	13.4	15.1	32.6	39.8	12.4	52.3	100.0
■ 모 름 / 무 응 답 ■ (16)		6.3	12.5	18.8	56.3	12.5	12.5	25.0	100.0

표32-4. 탈북자(새터민)와의 관계 유형별 태도 - ㉠ 결혼상대자

문) ○○님은 탈북자(새터민)들과 다음과 같은 관계를 맺는데 대해 어떤 느낌이 드십니까?
 ㉠ 결혼상대자

	사례수	①	②	①+②	③	④	⑤	④+⑤	계
		매우 꺼림	다소 꺼림		반반/ 그저 그렇다	별로 꺼리지 않음	전혀 꺼리지 않음		
		%	%	%	%	%	%	%	%
■ 전 체 별 ■ (1200)		18.2	30.4	48.6	28.7	17.2	5.5	22.7	100.0
■ 남 자 ■ (604)		15.1	25.8	40.9	29.9	21.6	7.6	29.2	100.0
■ 연 령 ■ (596)		21.4	35.0	56.4	27.5	12.8	3.4	16.1	100.0
■ 19~29 세 ■ (303)		19.1	35.6	54.8	24.4	16.2	4.6	20.8	100.0
■ 30 대 ■ (312)		19.2	25.6	44.9	32.7	17.0	5.4	22.4	100.0
■ 40 대 ■ (305)		16.1	28.9	44.9	31.1	18.4	5.6	23.9	100.0
■ 50대 이상 ■ (280)		18.5	31.6	50.1	26.2	17.3	6.4	23.7	100.0
■ 고 교육수준 ■ (105)		20.8	32.4	53.2	23.4	16.7	6.7	23.4	100.0
■ 중졸 이상 ■ (461)		19.7	30.5	50.3	27.9	16.4	5.4	21.8	100.0
■ 대재 이상 ■ (634)		16.7	29.9	46.6	30.1	17.9	5.4	23.2	100.0
■ 직 업 ■ (32)		13.1	40.1	53.2	15.6	21.8	9.4	31.2	100.0
■ 농/수/축산업 ■ (259)		15.0	20.6	35.6	33.9	22.4	8.1	30.5	100.0
■ 자영업 ■ (233)		14.2	32.7	46.8	28.3	17.6	7.3	24.9	100.0
■ 블루칼라 ■ (239)		18.4	30.1	48.5	30.1	16.9	4.6	21.5	100.0
■ 화이트칼라 ■ (247)		25.4	31.6	57.0	28.8	12.2	2.0	14.2	100.0
■ 전업주부 ■ (190)		19.0	38.0	57.0	22.4	15.8	4.7	20.6	100.0
■ 학생/무직/기타 ■ (202)		19.7	29.7	49.3	23.5	18.8	8.4	27.2	100.0
■ 가구소득수준 ■ (315)		22.5	31.4	53.9	27.5	15.1	3.5	18.6	100.0
■ 200만원 미만 ■ (332)		18.1	28.0	46.0	31.9	16.6	5.4	22.0	100.0
■ 200~299만원 ■ (347)		13.8	32.2	46.0	29.7	18.6	5.8	24.3	100.0
■ 300~399만원 ■ (3)		.0	33.3	33.3	33.3	33.3	.0	33.3	100.0
■ 400만원 이상 ■ (590)		13.9	30.0	43.9	31.2	18.8	6.1	24.9	100.0
■ 모름/무응답 ■ (118)		11.0	25.8	36.9	27.5	28.0	7.6	35.6	100.0
■ 지 역 ■ (119)		21.0	21.8	42.9	27.7	22.7	6.7	29.4	100.0
■ 수 중 호 ■ (324)		27.4	35.8	63.2	25.3	9.4	2.2	11.5	100.0
■ 영 강 ■ (36)		22.2	36.1	58.3	25.0	5.6	11.1	16.7	100.0
■ 제 주 ■ (13)		15.4	15.4	30.8	30.8	23.1	15.4	38.5	100.0
■ 정 치 적 성 ■ (397)		13.9	31.1	45.0	28.7	19.3	7.1	26.3	100.0
■ 진 보 ■ (542)		19.0	30.3	49.3	30.5	15.4	4.8	20.2	100.0
■ 중 보 ■ (261)		23.3	29.5	52.8	24.9	17.7	4.6	22.3	100.0
■ 종 교 ■ (279)		18.6	34.2	52.8	28.2	12.2	6.8	19.0	100.0
■ 불 교 ■ (282)		15.6	30.5	46.1	29.1	19.1	5.7	24.8	100.0
■ 기 천 주 교 ■ (87)		14.9	26.6	41.5	37.8	18.3	2.3	20.6	100.0
■ 기 타 ■ (6)		16.7	.0	16.7	.0	66.7	16.7	83.3	100.0
■ 종교 없음 ■ (530)		19.8	29.6	49.4	27.7	17.8	5.1	22.9	100.0
■ 모름/무응답 ■ (16)		25.0	18.8	43.8	25.0	25.0	6.3	31.3	100.0

표33. 탈북자(새터민) 수용에 관한 견해

문) ○○님은 한국에 들어오기 원하는 탈북자(새터민)을 어떻게 해야 한다고 생각하십니까?

	사례수	원하는 사람들은 모두 받아들여야 한다	원하는 사람 중에서 선택적으로 받아들여야 한다	더 이상 받아들여서는 안 된다	모름/무응답	계
		%	%	%	%	%
■ 전 체 ■	(1200)	43.6	47.9	7.8	.7	100.0
■ 남 자 ■	(604)	45.6	46.2	7.4	.8	100.0
■ 여 자 ■	(596)	41.6	49.7	8.2	.5	100.0
■ 령 별 ■						
■ 19~29 세 ■	(303)	43.2	48.5	8.3	.0	100.0
■ 30 대 ■	(312)	41.0	51.0	8.0	.0	100.0
■ 40 대 ■	(305)	45.6	46.6	6.6	1.3	100.0
■ 50대 이상 ■	(280)	44.8	45.5	8.3	1.4	100.0
■ 교육 수준 ■						
■ 중졸 이하 ■	(105)	44.4	42.8	12.8	.0	100.0
■ 고졸 ■	(461)	41.5	49.2	8.0	1.3	100.0
■ 대재 이상 ■	(634)	45.0	47.9	6.8	.3	100.0
■ 직 업 ■						
■ 농/수/축산업 ■	(32)	43.7	40.7	15.6	.0	100.0
■ 자영업 ■	(259)	52.8	39.5	7.3	.4	100.0
■ 블루칼라 ■	(233)	44.7	49.7	5.1	.4	100.0
■ 화이트칼라 ■	(239)	37.3	54.7	7.1	.8	100.0
■ 전업주부 ■	(247)	37.3	52.2	9.7	.8	100.0
■ 학생/무직/기타 ■	(190)	45.9	44.3	8.7	1.1	100.0
■ 가구소득수준 ■						
■ 200만원 미만 ■	(202)	43.0	47.4	9.1	.5	100.0
■ 200~299만원 ■	(315)	46.2	43.1	10.1	.6	100.0
■ 300~399만원 ■	(332)	41.9	51.2	6.0	.9	100.0
■ 400만원 이상 ■	(347)	43.3	49.5	6.6	.6	100.0
■ 모름/무응답 ■	(3)	33.3	66.7	.0	.0	100.0
■ 지 역 ■						
■ 수도권 ■	(590)	44.7	49.0	5.3	1.0	100.0
■ 중부권 ■	(118)	50.8	41.9	6.4	.8	100.0
■ 호남권 ■	(119)	45.4	49.6	5.0	.0	100.0
■ 영남권 ■	(324)	36.8	49.9	12.9	.3	100.0
■ 강릉권 ■	(36)	50.0	30.6	19.4	.0	100.0
■ 제주 ■	(13)	61.5	38.5	.0	.0	100.0
■ 정 치 적 성 ■						
■ 진보 성향 ■	(397)	46.5	45.7	7.1	.8	100.0
■ 중도 성향 ■	(542)	42.7	49.2	7.3	.7	100.0
■ 보수 성향 ■	(261)	41.1	48.6	9.9	.4	100.0
■ 종교 ■						
■ 불교 ■	(279)	42.7	48.2	8.4	.7	100.0
■ 기독교 ■	(282)	47.9	45.7	5.3	1.1	100.0
■ 천주교 ■	(87)	52.8	39.2	8.0	.0	100.0
■ 기타 ■	(6)	66.7	33.3	.0	.0	100.0
■ 종교 없음 ■	(530)	40.1	50.5	8.8	.6	100.0
■ 모름/무응답 ■	(16)	43.8	50.0	6.3	.0	100.0

표34-1. 한국 거주 탈북자(새터민) 관련 인식
 - ㉠ 탈북자(새터민)들은 남북한 간 이질화 해소에 도움이 된다

문) ○○님은 한국에 거주하는 탈북자(새터민)에 대한 다음의 의견들에 얼마나 동의하십니까? 혹은 동의하지 않으십니까?
 ㉠ 탈북자(새터민)들은 남북한 간 이질화 해소에 도움이 된다

	사례수	①	②	①+②	③	④	③+④	계
		매우 동의함	다소 동의함		별로 동의하지 않음	전혀 동의하지 않음		
		%	%	%	%	%	%	%
■ 전 체 (1200)		7.7	51.6	59.3	36.0	4.7	40.7	100.0
■ 남 자 (604)		9.0	52.8	61.8	33.4	4.8	38.2	100.0
■ 여 자 (596)		6.4	50.4	56.8	38.7	4.5	43.2	100.0
■ 연령 19~29 세 (303)		7.9	50.5	58.4	37.6	4.0	41.6	100.0
■ 30 대 (312)		9.3	49.0	58.3	37.5	4.2	41.7	100.0
■ 40 대 (305)		8.2	55.4	63.6	30.8	5.6	36.4	100.0
■ 50대 이상 (280)		5.1	51.7	56.7	38.3	5.0	43.3	100.0
■ 교육수준 중졸 이하 (105)		2.9	45.3	48.1	48.0	3.8	51.9	100.0
■ 고졸 이상 (461)		5.0	53.1	58.2	35.6	6.3	41.8	100.0
■ 대재 이상 (634)		10.4	51.6	62.0	34.4	3.6	38.0	100.0
■ 직업 농업/수축산업 (32)		.0	43.2	43.2	53.7	3.1	56.8	100.0
■ 자영업 (259)		7.7	53.3	61.0	34.0	5.0	39.0	100.0
■ 블루칼라 (233)		7.4	56.6	64.0	31.7	4.3	36.0	100.0
■ 화이트칼라 (239)		8.8	53.1	61.9	32.7	5.4	38.1	100.0
■ 전업주부 (247)		5.3	48.6	53.9	40.4	5.7	46.1	100.0
■ 학생/무직/기타 (190)		11.1	46.7	57.8	39.6	2.6	42.2	100.0
■ 가구소득수준 200만원 미만 (202)		8.4	47.7	56.1	37.0	6.9	43.9	100.0
■ 200~299만원 (315)		8.6	49.0	57.6	37.6	4.8	42.4	100.0
■ 300~399만원 (332)		6.9	52.1	59.0	36.1	4.8	41.0	100.0
■ 400만원 이상 (347)		7.2	55.7	62.9	33.9	3.2	37.1	100.0
■ 모름/무응답 (3)		.0	66.7	66.7	33.3	.0	33.3	100.0
■ 지역별 권역별 권역별 (590)		9.3	53.2	62.5	31.7	5.8	37.5	100.0
■ 수도권 (118)		11.9	59.3	71.2	28.0	.8	28.8	100.0
■ 호남권 (119)		8.4	58.8	67.2	31.9	.8	32.8	100.0
■ 영남권 (324)		3.5	43.4	46.9	47.9	5.2	53.1	100.0
■ 강원권 (36)		5.6	47.2	52.8	38.9	8.3	47.2	100.0
■ 제주권 (13)		.0	61.5	61.5	38.5	.0	38.5	100.0
■ 정치성향 진보성향 (397)		11.1	58.3	69.4	26.6	4.0	30.6	100.0
■ 중도성향 (542)		5.9	49.3	55.2	40.5	4.2	44.8	100.0
■ 보수성향 (261)		6.1	46.3	52.5	41.0	6.5	47.5	100.0
■ 종교별 불교 (279)		7.9	44.5	52.4	42.6	5.0	47.6	100.0
■ 기독교 (282)		6.4	58.5	64.9	28.7	6.4	35.1	100.0
■ 천주교 (87)		9.2	58.5	67.7	30.0	2.3	32.3	100.0
■ 기타 (6)		50.0	16.7	66.7	33.3	.0	33.3	100.0
■ 종교 없음 (530)		7.4	51.0	58.4	37.6	4.0	41.6	100.0
■ 모름/무응답 (16)		12.5	50.0	62.5	31.3	6.3	37.5	100.0

표34-2. 한국 거주 탈북자(새터민) 관련 인식
 - ㉔ 정부는 탈북자(새터민)들을 더 많이 지원해야 한다

문) ○○님은 한국에 거주하는 탈북자(새터민)에 대한 다음의 의견들에 얼마나 동의하십니까? 혹은 동의하지 않으십니까?
 ㉔ 정부는 탈북자(새터민)들을 더 많이 지원해야 한다

	사례수	①	②	①+②	③	④	③+④	계
		매우 동의함	다소 동의함		별로 동의하지 않음	전혀 동의하지 않음		
		%	%	%	%	%	%	%
전체	(1200)	9.8	45.9	55.7	38.5	5.8	44.3	100.0
남자	(604)	12.6	46.0	58.6	36.3	5.1	41.4	100.0
여성	(596)	6.9	45.9	52.8	40.7	6.5	47.2	100.0
연령								
19~29세	(303)	9.6	46.2	55.8	38.9	5.3	44.2	100.0
30~39세	(312)	10.3	47.1	57.4	36.5	6.1	42.6	100.0
40~49세	(305)	11.8	46.6	58.4	35.4	6.2	41.6	100.0
50대 이상	(280)	7.2	43.7	50.9	43.4	5.7	49.1	100.0
교육수준								
중졸 이하	(105)	6.7	38.6	45.3	48.0	6.7	54.7	100.0
고졸	(461)	7.4	43.1	50.4	42.6	6.9	49.6	100.0
대졸 이상	(634)	12.0	49.2	61.3	33.9	4.9	38.7	100.0
직업								
농/수/축산업	(32)	3.1	56.3	59.4	40.6	.0	40.6	100.0
자영업	(259)	11.6	50.4	61.9	31.1	6.9	38.1	100.0
블루칼라	(233)	11.6	45.1	56.7	38.6	4.7	43.3	100.0
화이트칼라	(239)	10.1	46.4	56.6	38.4	5.0	43.4	100.0
전업주부	(247)	4.5	40.9	45.3	47.0	7.7	54.7	100.0
학생/무직/기타	(190)	12.7	45.1	57.8	36.9	5.3	42.2	100.0
가구소득수준								
200만원 미만	(202)	12.4	45.8	58.1	34.0	7.9	41.9	100.0
200~299만원	(315)	9.2	39.8	48.9	45.7	5.4	51.1	100.0
300~399만원	(332)	6.7	42.7	49.4	43.7	6.9	50.6	100.0
400만원 이상	(347)	11.8	54.6	66.4	29.6	4.0	33.6	100.0
모름/무응답	(3)	.0	66.7	66.7	33.3	.0	33.3	100.0
지역별								
수도권	(590)	10.8	51.9	62.7	30.5	6.8	37.3	100.0
중부권	(118)	14.4	47.5	61.9	36.4	1.7	38.1	100.0
호남권	(119)	12.6	54.6	67.2	29.4	3.4	32.8	100.0
영남권	(324)	5.3	31.6	36.9	56.3	6.8	63.1	100.0
강원권	(36)	8.3	36.1	44.4	50.0	5.6	55.6	100.0
제주	(13)	7.7	69.2	76.9	23.1	.0	23.1	100.0
정치적성향								
진보	(397)	13.4	50.0	63.4	33.9	2.8	36.6	100.0
중도	(542)	8.1	43.7	51.8	42.1	6.1	48.2	100.0
보수	(261)	7.7	44.5	52.2	37.8	10.0	47.8	100.0
종교								
불교	(279)	11.2	44.5	55.7	36.7	7.5	44.3	100.0
기독교	(282)	10.3	55.3	65.6	28.0	6.4	34.4	100.0
천주교	(87)	14.9	47.0	61.9	33.5	4.6	38.1	100.0
기타	(6)	50.0	.0	50.0	50.0	.0	50.0	100.0
종교 없음	(530)	7.2	42.1	49.3	45.8	4.9	50.7	100.0
모름/무응답	(16)	18.8	43.8	62.5	31.3	6.3	37.5	100.0

표34-3. 한국 거주 탈북자(새터민) 관련 인식
 - ㉠ 탈북자(새터민)들 때문에 취업이 어려워 진다

문) ○○님은 한국에 거주하는 탈북자(새터민)에 대한 다음의 의견들에 얼마나 동의하십니까? 혹은 동의하지 않으십니까?
 ㉠ 탈북자(새터민)들 때문에 취업이 어려워 진다

	사례수	①	②	①+②	③	④	③+④	계
		매우 동의함	다소 동의함		별로 동의하지 않음	전혀 동의하지 않음		
		%	%	%	%	%	%	%
■ 전 체 (1200)		1.9	22.6	24.5	57.3	18.2	75.5	100.0
■ 남 자 (604)		1.8	20.3	22.2	56.4	21.4	77.8	100.0
■ 여 자 (596)		2.0	24.8	26.8	58.3	14.9	73.2	100.0
■ 령 세 대 (303)		2.0	22.8	24.8	57.8	17.5	75.2	100.0
■ 19~29 세 대 (312)		1.0	23.1	24.0	55.1	20.8	76.0	100.0
■ 30~39 세 대 (305)		1.0	21.3	22.3	59.3	18.4	77.7	100.0
■ 40~49 세 대 (280)		3.9	23.1	27.0	57.1	15.9	73.0	100.0
■ 50대 이상 (105)		4.8	21.9	26.7	59.9	13.4	73.3	100.0
■ 교육수준 (461)		1.1	23.7	24.8	55.7	19.5	75.2	100.0
■ 중졸 이하 (634)		2.1	21.8	23.8	58.1	18.0	76.2	100.0
■ 고졸 이상 (32)		3.1	31.8	34.9	46.3	18.7	65.1	100.0
■ 직업 (259)		1.5	17.9	19.4	57.7	22.8	80.6	100.0
■ 농/수/축산업 (233)		2.1	23.2	25.3	57.5	17.2	74.7	100.0
■ 자영업 (239)		.8	24.7	25.6	56.8	17.6	74.4	100.0
■ 블루칼라 (247)		2.8	25.9	28.7	55.9	15.4	71.3	100.0
■ 화이트칼라 (190)		2.1	19.5	21.6	60.9	17.4	78.4	100.0
■ 전업주부 (202)		5.4	22.7	28.1	50.1	21.8	71.9	100.0
■ 학생/무직/기타 (315)		1.6	22.6	24.2	60.3	15.5	75.8	100.0
■ 가구소득수준 (332)		.9	21.4	22.3	61.1	16.6	77.7	100.0
■ 200만원 미만 (347)		1.2	23.8	24.9	54.9	20.2	75.1	100.0
■ 200~299만원 (3)		.0	.0	.0	100.0	.0	100.0	100.0
■ 300~399만원 (590)		2.2	21.5	23.7	56.1	20.2	76.3	100.0
■ 400만원 이상 (118)		2.5	18.2	20.8	68.2	11.0	79.2	100.0
■ 모름/무응답 (119)		4.2	20.2	24.4	55.5	20.2	75.6	100.0
■ 지역별 (324)		.3	26.6	26.9	56.9	16.2	73.1	100.0
■ 수도권 (36)		.0	30.6	30.6	58.3	11.1	69.4	100.0
■ 강원권 (13)		7.7	7.7	15.4	38.5	46.2	84.6	100.0
■ 충청권 (397)		1.8	25.8	27.6	51.3	21.2	72.4	100.0
■ 영남권 (542)		2.0	19.9	22.0	61.7	16.3	78.0	100.0
■ 강릉권 (261)		1.9	23.0	24.9	57.4	17.6	75.1	100.0
■ 정치성향 (279)		.7	21.4	22.2	58.0	19.8	77.8	100.0
■ 진보 (282)		.7	25.2	25.9	57.8	16.3	74.1	100.0
■ 중도 (87)		6.9	17.2	24.1	58.5	17.4	75.9	100.0
■ 보수 (6)		.0	.0	.0	33.3	66.7	100.0	100.0
■ 종교 (530)		2.5	23.2	25.6	56.6	17.7	74.4	100.0
■ 불교 (16)		.0	12.5	12.5	62.5	25.0	87.5	100.0
■ 기독교 (279)		.7	21.4	22.2	58.0	19.8	77.8	100.0
■ 천주교 (282)		.7	25.2	25.9	57.8	16.3	74.1	100.0
■ 기타 (87)		6.9	17.2	24.1	58.5	17.4	75.9	100.0
■ 기타 (6)		.0	.0	.0	33.3	66.7	100.0	100.0
■ 종교 없음 (530)		2.5	23.2	25.6	56.6	17.7	74.4	100.0
■ 모름/무응답 (16)		.0	12.5	12.5	62.5	25.0	87.5	100.0

표34-4. 한국 거주 탈북자(새터민) 관련 인식
 - ㉠ 탈북자(새터민)들도 조직에서 똑같이 경쟁해야 한다

문) ○○님은 한국에 거주하는 탈북자(새터민)에 대한 다음의 의견들에 얼마나 동의하십니까? 혹은 동의하지 않으십니까?
 ㉠ 탈북자(새터민)들도 조직에서 똑같이 경쟁해야 한다

	사례수	①	②	①+②	③	④	③+④	계
		매우 동의함	다소 동의함		별로 동의하지 않음	전혀 동의하지 않음		
		%	%	%	%	%	%	%
전체	(1200)	13.4	54.3	67.8	26.9	5.3	32.2	100.0
남성	(604)	15.2	51.6	66.9	27.1	6.0	33.1	100.0
여성	(596)	11.6	57.1	68.6	26.7	4.7	31.4	100.0
연령								
19~29세	(303)	12.9	54.1	67.0	27.4	5.6	33.0	100.0
30~39세	(312)	12.8	49.0	61.9	32.7	5.4	38.1	100.0
40~49세	(305)	15.4	54.4	69.8	24.9	5.2	30.2	100.0
50대 이상	(280)	12.4	60.4	72.9	22.1	5.1	27.1	100.0
교육수준								
중졸 이하	(105)	11.5	59.0	70.5	27.6	1.9	29.5	100.0
고졸	(461)	15.1	52.7	67.8	25.3	6.9	32.2	100.0
대졸 이상	(634)	12.5	54.8	67.3	28.0	4.8	32.7	100.0
직업								
농/수/축산업	(32)	12.5	71.9	84.4	15.6	.0	15.6	100.0
자영업	(259)	16.5	50.8	67.3	24.5	8.2	32.7	100.0
블루칼라	(233)	15.0	55.8	70.8	21.9	7.3	29.2	100.0
화이트칼라	(239)	8.8	54.7	63.5	32.3	4.2	36.5	100.0
전업주부	(247)	12.2	55.5	67.6	28.3	4.1	32.4	100.0
학생/무직/기타	(190)	14.8	52.5	67.3	29.6	3.2	32.7	100.0
가구소득수준								
200만원 미만	(202)	18.8	57.1	75.8	17.7	6.4	24.2	100.0
200~299만원	(315)	9.5	54.7	64.1	31.8	4.1	35.9	100.0
300~399만원	(332)	15.1	52.7	67.7	25.7	6.6	32.3	100.0
400만원 이상	(347)	12.1	54.3	66.4	28.9	4.7	33.6	100.0
모름/무응답	(3)	33.3	33.3	66.7	33.3	.0	33.3	100.0
지역별								
수도권	(590)	13.4	53.4	66.8	26.6	6.6	33.2	100.0
중부권	(118)	20.3	54.7	75.0	21.6	3.4	25.0	100.0
호남권	(119)	16.0	52.1	68.1	26.1	5.9	31.9	100.0
영남권	(324)	9.2	56.7	65.9	30.3	3.8	34.1	100.0
강원권	(36)	11.1	58.3	69.4	25.0	5.6	30.6	100.0
제주권	(13)	38.5	46.2	84.6	15.4	.0	15.4	100.0
정치적성향								
진보	(397)	14.6	55.3	69.9	25.6	4.5	30.1	100.0
중도	(542)	12.0	54.4	66.4	28.0	5.6	33.6	100.0
보수	(261)	14.5	52.8	67.3	26.6	6.1	32.7	100.0
종교								
불교	(279)	10.4	57.4	67.8	25.0	7.2	32.2	100.0
기독교	(282)	17.0	54.3	71.3	24.5	4.3	28.7	100.0
천주교	(87)	16.1	44.7	60.8	28.7	10.6	39.2	100.0
기타	(6)	33.3	16.7	50.0	50.0	.0	50.0	100.0
종교 없음	(530)	12.2	55.7	67.9	27.7	4.3	32.1	100.0
모름/무응답	(16)	18.8	25.0	43.8	56.3	.0	56.3	100.0

표35. 주변국 중 가장 가깝게 느껴지는 국가

문) ○○님은 다음 국가들 중 어느 나라를 가장 가깝게 느끼십니까?

	사례수	미국	북한	일본	중국	러시아	모름/ 무응답	계
		%	%	%	%	%	%	%
전체	(1200)	70.6	14.8	9.6	4.2	.7	.1	100.0
성별								
남	(604)	70.5	15.6	8.3	4.5	1.2	.0	100.0
여	(596)	70.7	14.1	10.9	3.9	.3	.2	100.0
연령								
19~29세	(303)	63.0	17.2	13.9	5.0	1.0	.0	100.0
30~39세	(312)	64.7	17.9	12.5	3.8	1.0	.0	100.0
40~49세	(305)	73.1	12.8	8.9	3.9	1.0	.3	100.0
50대 이상	(280)	82.6	11.0	2.5	3.9	.0	.0	100.0
교육수준								
중졸 이하	(105)	86.8	8.5	1.0	3.8	.0	.0	100.0
고졸	(461)	73.3	13.2	7.4	4.8	1.1	.2	100.0
대졸 이상	(634)	65.9	17.0	12.6	3.8	.6	.0	100.0
직업								
농/수/축산업	(32)	78.2	12.5	3.1	6.2	.0	.0	100.0
자영업	(259)	70.3	14.7	9.6	4.2	1.2	.0	100.0
블루칼라	(233)	70.0	15.0	9.4	4.3	1.3	.0	100.0
화이트칼라	(239)	72.4	13.8	8.4	4.6	.4	.4	100.0
전업주부	(247)	75.3	13.7	8.1	2.8	.0	.0	100.0
학생/무직/기타	(190)	62.0	17.9	14.2	4.7	1.1	.0	100.0
가구소득수준								
200만원 미만	(202)	71.4	15.7	6.9	5.4	.5	.0	100.0
200~299만원	(315)	67.0	16.2	10.5	5.1	1.3	.0	100.0
300~399만원	(332)	70.5	13.6	10.5	3.9	1.2	.3	100.0
400만원 이상	(347)	73.2	14.4	9.5	2.9	.0	.0	100.0
모름/무응답	(3)	100.0	.0	.0	.0	.0	.0	100.0
지수								
중부	(590)	70.3	14.7	10.5	3.4	1.0	.0	100.0
중남	(118)	66.9	22.9	5.9	3.4	.8	.0	100.0
영남	(119)	55.5	27.7	7.6	8.4	.0	.8	100.0
강원	(324)	78.1	8.3	9.6	3.4	.6	.0	100.0
제주	(36)	75.0	8.3	8.3	8.3	.0	.0	100.0
정치적성향								
진보	(13)	53.8	7.7	23.1	15.4	.0	.0	100.0
중도	(397)	65.0	18.1	9.6	6.3	.8	.3	100.0
보수	(542)	73.1	13.4	10.0	2.4	1.1	.0	100.0
종교	(261)	73.9	12.7	8.8	4.6	.0	.0	100.0
종교없음								
불교	(279)	74.6	15.4	6.1	3.2	.7	.0	100.0
기독교	(282)	75.5	12.4	7.4	3.9	.7	.0	100.0
천주교	(87)	71.3	16.1	9.2	3.4	.0	.0	100.0
기타	(6)	83.3	.0	16.7	.0	.0	.0	100.0
종교없음	(530)	66.6	15.1	12.4	4.7	.9	.2	100.0
모름/무응답	(16)	37.5	37.5	12.5	12.5	.0	.0	100.0

표37. 북·미 월드컵 대결 시 응원하고 싶은 팀

문) ○○님은 만약 월드컵에서 북한 팀과 미국 팀이 대결한다면 어느 편을 응원하시겠습니까?

	사례수	북한 팀	미국 팀	양 팀 모두 응원하겠다	어느 팀도 응원하지 않겠다	열심히 하는 팀 응원	모름/ 무응답	계
		%	%	%	%	%	%	%
전체	(1200)	70.1	8.6	9.9	10.9	.1	.3	100.0
남자	(604)	74.1	6.4	9.9	8.9	.2	.5	100.0
여성	(596)	66.2	10.9	9.9	12.9	.0	.2	100.0
연령								
19~29세	(303)	63.0	7.9	12.2	16.2	.0	.7	100.0
30~39세	(312)	73.1	6.1	10.3	9.9	.3	.3	100.0
40~49세	(305)	77.0	6.6	7.9	8.2	.0	.3	100.0
50대 이상	(280)	67.0	14.4	9.2	9.3	.0	.0	100.0
교육수준								
중졸 이하	(105)	56.7	21.4	13.2	8.6	.0	.0	100.0
고졸	(461)	66.4	10.4	11.3	11.9	.0	.0	100.0
대졸 이상	(634)	75.1	5.2	8.4	10.6	.2	.6	100.0
직업								
농/수/축산업	(32)	74.9	12.7	3.1	9.4	.0	.0	100.0
자영업	(259)	72.8	9.4	10.0	7.3	.4	.0	100.0
블루칼라	(233)	72.6	6.9	10.7	9.9	.0	.0	100.0
화이트칼라	(239)	72.8	6.3	10.9	8.4	.0	1.7	100.0
전업주부	(247)	66.0	10.9	10.1	13.0	.0	.0	100.0
학생/무직/기타	(190)	64.6	9.0	8.4	17.9	.0	.0	100.0
가구소득수준								
200만원 미만	(202)	57.5	16.3	12.8	13.3	.0	.0	100.0
200~299만원	(315)	68.1	10.3	10.1	10.8	.3	.3	100.0
300~399만원	(332)	73.5	6.3	8.7	10.8	.0	.6	100.0
400만원 이상	(347)	75.8	4.9	9.2	9.8	.0	.3	100.0
모름/무응답	(3)	100.0	.0	.0	.0	.0	.0	100.0
지역별								
수도권	(590)	71.7	8.3	9.8	10.0	.0	.2	100.0
중부권	(118)	75.0	8.1	11.0	5.1	.0	.8	100.0
호남권	(119)	77.3	8.4	7.6	5.9	.0	.8	100.0
영강권	(324)	64.3	9.5	11.1	14.5	.3	.3	100.0
강원권	(36)	58.3	11.1	5.6	25.0	.0	.0	100.0
제주도	(13)	69.2	.0	7.7	23.1	.0	.0	100.0
정치적성향								
진보	(397)	73.8	5.3	10.3	9.8	.0	.8	100.0
중도	(542)	67.3	10.1	10.9	11.4	.2	.2	100.0
보수	(261)	70.6	10.6	7.3	11.5	.0	.0	100.0
종교								
불교	(279)	69.2	10.0	7.8	12.9	.0	.0	100.0
기독교	(282)	69.1	8.9	9.9	11.7	.0	.4	100.0
천주교	(87)	77.1	8.0	9.2	4.6	.0	1.1	100.0
기타	(6)	83.3	.0	16.7	.0	.0	.0	100.0
종교없음	(530)	70.1	7.8	10.8	10.8	.2	.4	100.0
모름/무응답	(16)	62.5	12.5	18.8	6.3	.0	.0	100.0

표38-1. 한국과 주요 주변국의 관계 인식 - ㉞ 미국

문) ○○님은 다음의 국가가 우리에게 어떤 대상이라고 생각하십니까?
 ㉞ 미국

	사례수	협력대상	경쟁대상	경계대상	적대대상	계
		%	%	%	%	%
■ 전 체 ■ (1200)		76.4	14.6	8.2	.8	100.0
■ 성 남 여 ■ (604)		76.5	14.4	8.3	.8	100.0
■ 연 령 ■ (596)		76.3	14.8	8.1	.8	100.0
■ 19~29 세 ■ (303)		75.9	13.9	10.2	.0	100.0
■ 30 대 ■ (312)		69.9	19.6	9.3	1.3	100.0
■ 40 대 ■ (305)		78.0	14.8	5.9	1.3	100.0
■ 50대 이상 ■ (280)		82.5	9.6	7.1	.7	100.0
■ 교육수준 ■ (105)		79.0	12.4	6.7	1.9	100.0
■ 중졸 이하 ■ (461)		80.7	13.0	6.1	.2	100.0
■ 고졸 이상 ■ (634)		72.9	16.1	9.9	1.1	100.0
■ 직업 ■ (32)		75.0	12.5	12.5	.0	100.0
■ 농/수/축산업 ■ (259)		77.2	13.9	7.7	1.2	100.0
■ 자영업 ■ (233)		74.7	14.2	10.3	.9	100.0
■ 블루칼라 ■ (239)		74.5	15.5	8.8	1.3	100.0
■ 화이트칼라 ■ (247)		78.1	17.0	4.1	.8	100.0
■ 전업주부 ■ (190)		77.8	12.1	10.0	.0	100.0
■ 학생/무직/기타 ■ (202)		77.8	14.8	6.4	1.0	100.0
■ 가구소득수준 ■ (315)		73.4	17.4	7.9	1.3	100.0
■ 200만원 미만 ■ (332)		76.5	12.0	10.5	.9	100.0
■ 200~299만원 ■ (347)		78.1	14.4	7.2	.3	100.0
■ 300~399만원 ■ (3)		100.0	.0	.0	.0	100.0
■ 400만원 이상 ■ (590)		75.8	13.9	9.5	.8	100.0
■ 모름/무응답 ■ (118)		76.3	16.1	6.8	.8	100.0
■ 지수중호영강제정치진중보수교 ■ (119)		69.7	16.0	14.3	.0	100.0
■ 연도별권원주성향적도전별교 ■ (324)		81.5	13.6	4.3	.6	100.0
■ 영남권원주성향적도전별교 ■ (36)		63.9	25.0	5.6	5.6	100.0
■ 강제정치진중보수교 ■ (13)		76.9	15.4	7.7	.0	100.0
■ 연도별권원주성향적도전별교 ■ (397)		75.6	13.1	10.3	1.0	100.0
■ 영남권원주성향적도전별교 ■ (542)		75.3	17.7	6.6	.4	100.0
■ 강제정치진중보수교 ■ (261)		80.0	10.4	8.1	1.5	100.0
■ 연도별권원주성향적도전별교 ■ (279)		77.4	15.4	5.7	1.4	100.0
■ 영남권원주성향적도전별교 ■ (282)		79.1	12.8	6.7	1.4	100.0
■ 강제정치진중보수교 ■ (87)		74.8	11.5	11.5	2.3	100.0
■ 연도별권원주성향적도전별교 ■ (6)		66.7	.0	33.3	.0	100.0
■ 영남권원주성향적도전별교 ■ (530)		75.5	14.9	9.6	.0	100.0
■ 강제정치진중보수교 ■ (16)		56.3	43.8	.0	.0	100.0
■ 모름/무응답 ■						

표38-2. 한국과 주요 주변국의 관계 인식 - ㉠ 중국

문) ○○님은 다음의 국가가 우리에게 어떤 대상이라고 생각하십니까?
 ㉠ 중국

	사례수	협력대상	경쟁대상	경계대상	적대대상	계
		%	%	%	%	%
■ 전 체 ■ 성남 여	(1200)	19.7	45.1	31.8	3.4	100.0
■ 연 령 ■ 19~29	(604)	19.8	45.3	30.9	4.0	100.0
■ 연 령 ■ 30~39	(596)	19.6	44.9	32.7	2.9	100.0
■ 연 령 ■ 40~49	(303)	22.1	43.6	30.4	4.0	100.0
■ 연 령 ■ 50대 이상	(312)	20.2	44.2	32.1	3.5	100.0
■ 연 령 ■ 60대 이상	(305)	21.3	44.6	30.2	3.9	100.0
■ 연 령 ■ 70대 이상	(280)	14.7	48.3	34.8	2.1	100.0
■ 교육수준 ■ 중졸 이하	(105)	12.8	49.1	35.2	2.9	100.0
■ 교육수준 ■ 고졸 이상	(461)	17.3	47.2	30.5	5.0	100.0
■ 직업 ■ 대졸 이상	(634)	22.6	42.9	32.2	2.4	100.0
■ 직업 ■ 농/수/축산업	(32)	9.4	56.8	30.7	3.1	100.0
■ 직업 ■ 자영업	(259)	24.5	41.3	30.4	3.9	100.0
■ 직업 ■ 블루칼라	(233)	15.0	49.0	31.7	4.3	100.0
■ 직업 ■ 화이트칼라	(239)	24.2	43.6	28.0	4.2	100.0
■ 직업 ■ 전업주부	(247)	16.2	47.8	34.5	1.6	100.0
■ 직업 ■ 학생/무직/기타	(190)	19.5	42.0	35.4	3.2	100.0
■ 가구소득수준 ■ 200만원 미만	(202)	18.7	52.1	26.2	3.0	100.0
■ 가구소득수준 ■ 200~299만원	(315)	18.5	47.9	28.8	4.8	100.0
■ 가구소득수준 ■ 300~399만원	(332)	21.1	42.2	33.1	3.6	100.0
■ 가구소득수준 ■ 400만원 이상	(347)	19.9	41.6	36.2	2.3	100.0
■ 가구소득수준 ■ 모름/무응답	(3)	33.3	.0	66.7	.0	100.0
■ 지수중영감제정 ■ 수도권	(590)	20.0	43.1	33.2	3.7	100.0
■ 지수중영감제정 ■ 중부권	(118)	20.8	50.8	26.7	1.7	100.0
■ 지수중영감제정 ■ 호남권	(119)	26.9	34.5	38.7	.0	100.0
■ 지수중영감제정 ■ 영남권	(324)	14.1	51.3	30.0	4.6	100.0
■ 지수중영감제정 ■ 강원권	(36)	27.8	41.7	27.8	2.8	100.0
■ 지수중영감제정 ■ 제주도	(13)	46.2	38.5	7.7	7.7	100.0
■ 정치성향 ■ 진보	(397)	21.9	46.0	28.6	3.5	100.0
■ 정치성향 ■ 중도	(542)	21.1	43.7	31.7	3.5	100.0
■ 정치성향 ■ 보수	(261)	13.4	46.8	36.8	3.1	100.0
■ 종교 ■ 종교 없음	(279)	17.6	49.3	31.0	2.2	100.0
■ 종교 ■ 기독교	(282)	23.8	40.8	32.3	3.2	100.0
■ 종교 ■ 천주교	(87)	17.2	33.3	42.7	6.9	100.0
■ 종교 ■ 기타	(6)	33.3	.0	66.7	.0	100.0
■ 종교 ■ 종교 없음	(530)	18.5	47.7	30.4	3.4	100.0
■ 종교 ■ 모름/무응답	(16)	31.3	43.8	12.5	12.5	100.0

표38-3. 한국과 주요 주변국의 관계 인식 - ㉔ 일본

문) ○○님은 다음의 국가가 우리에게 어떤 대상이라고 생각하십니까?
 ㉔ 일본

	사례수	협력대상	경쟁대상	경계대상	적대대상	계
		%	%	%	%	%
■ 전 체 ■ (1200)		14.4	50.9	28.0	6.7	100.0
■ 성 남 여 ■ (604)		16.5	50.1	27.6	5.8	100.0
■ 연 령 ■ (596)		12.2	51.8	28.3	7.7	100.0
■ 19~29 세 ■ (303)		15.2	52.5	26.4	5.9	100.0
■ 30 대 ■ (312)		13.1	53.8	26.6	6.4	100.0
■ 40 대 ■ (305)		14.8	52.8	26.6	5.9	100.0
■ 50대 이상 ■ (280)		14.4	43.9	32.7	8.9	100.0
■ 교육수준 ■ (105)		10.9	38.8	41.8	8.6	100.0
■ 중졸 이하 ■ (461)		13.8	51.0	27.1	8.0	100.0
■ 고졸 이상 ■ (634)		15.3	52.9	26.3	5.5	100.0
■ 직업 ■ (32)		6.2	38.1	40.1	15.6	100.0
■ 농/수/축산업 ■ (259)		18.7	46.0	28.4	6.9	100.0
■ 자영업 ■ (233)		12.4	51.9	30.5	5.1	100.0
■ 블루칼라 ■ (239)		15.5	54.8	22.2	7.5	100.0
■ 화이트칼라 ■ (247)		11.3	53.5	27.9	7.3	100.0
■ 전업주부 ■ (190)		14.8	50.4	29.6	5.3	100.0
■ 학생/무직/기타 ■ (202)		14.3	51.2	26.1	8.4	100.0
■ 가구소득수준 ■ (315)		10.9	53.9	30.2	5.1	100.0
■ 200만원 미만 ■ (332)		18.1	45.8	27.7	8.4	100.0
■ 200~299만원 ■ (347)		13.9	53.1	27.2	5.8	100.0
■ 300~399만원 ■ (3)		33.3	33.3	33.3	.0	100.0
■ 400만원 이상 ■ (590)		15.1	51.9	26.8	6.3	100.0
■ 모름/무응답 ■ (118)		14.0	52.5	30.9	2.5	100.0
■ 지수 ■ (119)		15.1	38.7	36.1	10.1	100.0
■ 중부남 ■ (324)		12.0	53.7	26.3	8.0	100.0
■ 호영남 ■ (36)		19.4	38.9	36.1	5.6	100.0
■ 강제 ■ (13)		23.1	69.2	.0	7.7	100.0
■ 정치 ■ (397)		15.1	49.5	28.1	7.3	100.0
■ 진보 ■ (542)		16.5	51.7	26.6	5.2	100.0
■ 중도 ■ (261)		8.8	51.4	30.6	9.2	100.0
■ 보수 ■ (279)		12.6	47.8	32.4	7.2	100.0
■ 종교 ■ (282)		14.9	51.1	27.7	6.4	100.0
■ 불교 ■ (87)		16.3	45.9	28.7	9.2	100.0
■ 기독교 ■ (6)		16.7	33.3	50.0	.0	100.0
■ 천주교 ■ (530)		14.6	53.7	25.3	6.4	100.0
■ 기타 ■ (16)		18.8	43.8	31.3	6.3	100.0
■ 종교 없음 ■ (16)		18.8	43.8	31.3	6.3	100.0
■ 모름/무응답 ■ (16)		18.8	43.8	31.3	6.3	100.0

표39-1. 한반도 전쟁 시 주변4국의 태도 예상 - ㉠ 미국

문) 한반도에 전쟁이 일어나면 주변 4국은 어떻게 대처하리라고 생각하십니까?
 ㉠ 미국

	사례수	한국을 도울 것이다	북한을 도울 것이다	자국의 이익에 따를 것이다	중립을 지킬 것이다	계
		%	%	%	%	%
전체	(1200)	74.7	.7	22.9	1.7	100.0
남자	(604)	76.2	.7	21.3	1.8	100.0
여성	(596)	73.2	.7	24.6	1.5	100.0
연령						
19~29	(303)	71.6	1.0	24.8	2.6	100.0
30~39	(312)	70.8	1.0	26.9	1.3	100.0
40~49	(305)	76.7	.3	21.3	1.6	100.0
50대 이상	(280)	80.2	.4	18.3	1.1	100.0
교육수준						
중졸 이하	(105)	78.2	.0	20.9	1.0	100.0
고졸	(461)	78.3	1.1	18.2	2.4	100.0
대졸 이상	(634)	71.5	.5	26.7	1.3	100.0
직업						
농/수/축산업	(32)	81.3	.0	18.7	.0	100.0
자영업	(259)	71.6	.8	25.3	2.3	100.0
블루칼라	(233)	81.1	1.7	15.9	1.3	100.0
화이트칼라	(239)	75.8	.4	23.0	.8	100.0
전업주부	(247)	75.3	.0	23.5	1.2	100.0
학생/무직/기타	(190)	67.8	.5	28.5	3.2	100.0
가구소득수준						
200만원 미만	(202)	75.8	.5	23.2	.5	100.0
200~299만원	(315)	74.0	1.0	21.9	3.2	100.0
300~399만원	(332)	74.7	.6	23.5	1.2	100.0
400만원 이상	(347)	75.1	.6	22.9	1.4	100.0
모름/무응답	(3)	33.3	.0	66.7	.0	100.0
지역별						
수도권	(590)	72.4	.3	25.4	1.9	100.0
중부권	(118)	83.5	.0	16.5	.0	100.0
호남권	(119)	54.6	1.7	42.0	1.7	100.0
영남권	(324)	82.8	1.2	14.2	1.9	100.0
강원권	(36)	80.6	.0	16.7	2.8	100.0
제주	(13)	69.2	.0	30.8	.0	100.0
정치적성향						
진보	(397)	72.7	1.0	24.8	1.5	100.0
중도	(542)	73.3	.6	24.5	1.7	100.0
보수	(261)	80.8	.4	16.9	1.9	100.0
종교						
불교	(279)	80.9	.0	17.7	1.4	100.0
기독교	(282)	78.7	.4	19.5	1.4	100.0
천주교	(87)	66.7	2.3	27.5	3.4	100.0
기타	(6)	66.7	.0	33.3	.0	100.0
종교 없음	(530)	71.9	.9	25.5	1.7	100.0
모름/무응답	(16)	37.5	.0	62.5	.0	100.0

표39-2. 한반도 전쟁 시 주변4국의 태도 예상 - ㉠ 중국

문) 한반도에 전쟁이 일어나면 주변 4국은 어떻게 대처하리라고 생각하십니까?
 ㉠ 중국

	사례수	한국을 도울 것이다	북한을 도울 것이다	자국의 이익에 따를 것이다	중립을 지킬 것이다	계
		%	%	%	%	%
전체	(1200)	3.2	55.6	37.3	3.8	100.0
남자	(604)	2.6	55.2	38.0	4.1	100.0
여성	(596)	3.9	55.9	36.7	3.5	100.0
연령						
19~29세	(303)	4.3	54.8	36.3	4.6	100.0
30~39세	(312)	4.5	46.8	45.2	3.5	100.0
40~49세	(305)	2.0	59.0	34.8	4.3	100.0
50대 이상	(280)	2.1	62.5	32.5	2.8	100.0
교육수준						
초·중·고졸	(105)	1.0	59.2	37.0	2.9	100.0
고졸 이상	(461)	2.6	61.8	31.1	4.5	100.0
고졸 이하	(634)	4.1	50.5	41.9	3.5	100.0
직업						
농/수/축산업	(32)	3.1	75.5	21.4	.0	100.0
자영업	(259)	4.2	52.5	37.9	5.3	100.0
블루칼라	(233)	3.0	61.4	33.0	2.6	100.0
화이트칼라	(239)	2.9	55.2	38.9	2.9	100.0
전업주부	(247)	1.6	53.9	41.3	3.2	100.0
학생/무직/기타	(190)	4.7	52.0	37.5	5.8	100.0
가구소득수준						
200만원 미만	(202)	3.5	53.6	39.0	4.0	100.0
200~299만원	(315)	4.8	55.0	36.8	3.4	100.0
300~399만원	(332)	3.6	56.0	36.5	3.9	100.0
400만원 이상	(347)	1.4	57.3	37.8	3.5	100.0
모름/무응답	(3)	.0	.0	33.3	66.7	100.0
지역별						
수도권	(590)	2.9	54.6	38.6	3.9	100.0
중부권	(118)	2.5	61.9	31.4	4.2	100.0
호남권	(119)	2.5	47.1	44.5	5.9	100.0
영남권	(324)	4.0	60.2	33.4	2.4	100.0
강원권	(36)	8.3	50.0	41.7	.0	100.0
제주	(13)	.0	23.1	53.8	23.1	100.0
정치적 성향						
진보	(397)	3.8	57.4	35.8	3.0	100.0
중도	(542)	3.3	53.3	39.0	4.4	100.0
보수	(261)	2.3	57.5	36.4	3.8	100.0
종교						
불교	(279)	3.6	63.1	31.2	2.2	100.0
기독교	(282)	4.3	57.1	34.4	4.3	100.0
천주교	(87)	3.4	48.2	47.2	1.1	100.0
기타	(6)	.0	66.7	33.3	.0	100.0
종교 없음	(530)	2.6	52.5	39.8	5.1	100.0
모름/무응답	(16)	.0	37.5	62.5	.0	100.0

표39-3. 한반도 전쟁 시 주변4국의 태도 예상 - ㉠ 일본

문) 한반도에 전쟁이 일어나면 주변 4국은 어떻게 대처하리라고 생각하십니까?
 ㉠ 일본

	사례수	한국을 도울 것이다	북한을 도울 것이다	자국의 이익에 따를 것이다	중립을 지킬 것이다	계
		%	%	%	%	%
전체	(1200)	17.1	2.2	71.6	9.0	100.0
남자	(604)	19.4	1.7	69.3	9.7	100.0
여성	(596)	14.7	2.9	74.1	8.4	100.0
연령						
19~29세	(303)	16.8	2.0	69.6	11.6	100.0
30~39세	(312)	17.0	2.9	74.4	5.8	100.0
40~49세	(305)	16.4	2.3	71.1	10.2	100.0
50대 이상	(280)	18.1	1.8	71.3	8.8	100.0
교육수준						
고졸 이상	(105)	16.3	1.0	75.1	7.6	100.0
고졸 이하	(461)	16.6	3.0	70.3	10.1	100.0
대재업	(634)	17.5	1.9	72.1	8.5	100.0
직업						
농/수/축산업	(32)	22.5	.0	68.2	9.4	100.0
자영업	(259)	19.6	2.7	67.1	10.6	100.0
블루칼라	(233)	18.9	3.0	68.7	9.4	100.0
화이트칼라	(239)	13.8	2.5	76.2	7.5	100.0
전업주부	(247)	15.3	2.4	74.9	7.3	100.0
학생/무직/기타	(190)	16.9	.5	72.0	10.6	100.0
가구소득수준						
200만원 미만	(202)	16.8	2.0	67.8	13.3	100.0
200~299만원	(315)	18.9	3.8	70.0	7.3	100.0
300~399만원	(332)	17.5	.9	72.9	8.7	100.0
400만원 이상	(347)	15.3	2.3	74.5	7.9	100.0
모름/무응답	(3)	.0	.0	33.3	66.7	100.0
지역별						
수도권	(590)	18.0	1.9	72.4	7.8	100.0
중부권	(118)	16.9	2.5	73.3	7.2	100.0
호남권	(119)	16.8	2.5	68.1	12.6	100.0
영남권	(324)	13.8	3.1	72.3	10.8	100.0
강원권	(36)	30.6	.0	63.9	5.6	100.0
제주	(13)	23.1	.0	61.5	15.4	100.0
정치성향						
진보	(397)	16.4	3.3	70.4	9.9	100.0
중도	(542)	18.6	2.2	71.2	7.9	100.0
보수	(261)	14.9	.8	74.4	10.0	100.0
종교						
불교	(279)	16.6	2.5	73.9	7.0	100.0
기독교	(282)	17.4	1.1	70.6	11.0	100.0
천주교	(87)	19.5	2.3	69.0	9.2	100.0
기타	(6)	16.7	16.7	50.0	16.7	100.0
종교 없음	(530)	16.9	2.6	71.6	8.9	100.0
모름/무응답	(16)	12.5	.0	75.0	12.5	100.0

표39-4. 한반도 전쟁 시 주변4국의 태도 예상 - ㉠ 러시아

문) 한반도에 전쟁이 일어나면 주변 4국은 어떻게 대처하리라고 생각하십니까?
 ㉠ 러시아

	사례수	한국을 도울 것이다	북한을 도울 것이다	자국의 이익에 따를 것이다	중립을 지킬 것이다	계
		%	%	%	%	%
전체	(1200)	5.7	19.2	59.5	15.5	100.0
남자	(604)	4.8	20.2	59.8	15.2	100.0
여성	(596)	6.7	18.2	59.3	15.8	100.0
연령						
19~29세	(303)	6.6	17.8	57.1	18.5	100.0
30~39세	(312)	8.3	14.4	61.5	15.7	100.0
40~49세	(305)	3.6	21.6	60.0	14.8	100.0
50대 이상	(280)	4.2	23.4	59.5	12.9	100.0
교육수준						
중졸 이하	(105)	4.8	22.5	56.5	16.2	100.0
고졸	(461)	6.3	21.5	57.2	15.1	100.0
대졸 이상	(634)	5.5	17.0	61.8	15.7	100.0
직업						
농/수/축산업	(32)	6.2	34.9	43.2	15.6	100.0
자영업	(259)	7.3	17.7	60.4	14.7	100.0
블루칼라	(233)	9.0	19.8	58.7	12.4	100.0
화이트칼라	(239)	3.3	18.8	61.2	16.7	100.0
전업주부	(247)	4.1	19.0	63.2	13.8	100.0
학생/무직/기타	(190)	4.7	18.7	55.4	21.1	100.0
가구소득수준						
200만원 미만	(202)	5.9	22.5	54.7	16.8	100.0
200~299만원	(315)	7.2	24.4	53.7	14.6	100.0
300~399만원	(332)	4.8	17.5	62.1	15.7	100.0
400만원 이상	(347)	5.2	14.4	65.4	15.0	100.0
모름/무응답	(3)	.0	.0	33.3	66.7	100.0
지역별						
수도권	(590)	5.6	15.6	63.7	15.1	100.0
중부권	(118)	7.6	23.3	56.4	12.7	100.0
호남권	(119)	5.9	21.8	58.8	13.4	100.0
영남권	(324)	4.9	22.6	54.9	17.6	100.0
강원권	(36)	8.3	27.8	52.8	11.1	100.0
제주	(13)	7.7	15.4	38.5	38.5	100.0
정치적 성향						
진보	(397)	6.3	20.4	58.2	15.1	100.0
중도	(542)	6.1	17.1	61.5	15.3	100.0
보수	(261)	4.2	21.8	57.5	16.5	100.0
종교						
불교	(279)	7.2	19.6	57.4	15.8	100.0
기독교	(282)	5.0	14.5	62.8	17.7	100.0
천주교	(87)	6.9	17.2	65.6	10.3	100.0
기타	(6)	33.3	.0	50.0	16.7	100.0
종교 없음	(530)	4.9	22.1	57.8	15.3	100.0
모름/무응답	(16)	6.3	18.8	68.8	6.3	100.0

표40-1. 주변국가별 남북한 통일 희망 정도 - ㉠ 미국

문) ○○님은 다음 국가들이 남북한의 통일을 원한다고 생각하십니까?
 혹은 원하지 않는다고 생각하십니까?
 ㉠ 미국

	사례수	①	②	①+②	③	④	③+④	계
		매우 원한다	원하는 편이다		원하지 않는 편이다	전혀 원하지 않는다		
		%	%	%	%	%	%	%
■ 전 체 ■ (1200)		9.5	32.9	42.4	47.2	10.4	57.6	100.0
■ 남 자 ■ (604)		10.3	32.5	42.7	46.2	11.0	57.3	100.0
■ 여 자 ■ (596)		8.7	33.4	42.1	48.2	9.7	57.9	100.0
■ 연령 ■								
■ 19~29 세 ■ (303)		7.6	32.0	39.6	50.2	10.2	60.4	100.0
■ 30 대 ■ (312)		8.0	34.9	42.9	45.2	11.9	57.1	100.0
■ 40 대 ■ (305)		10.5	30.5	41.0	49.2	9.8	59.0	100.0
■ 50대 이상 ■ (280)		12.1	34.4	46.4	44.1	9.5	53.6	100.0
■ 교육 수준 ■								
■ 고졸 이하 ■ (105)		9.4	36.8	46.2	48.0	5.7	53.8	100.0
■ 고졸 이상 ■ (461)		9.1	35.3	44.4	44.2	11.4	55.6	100.0
■ 대재 이상 ■ (634)		9.8	30.5	40.3	49.3	10.4	59.7	100.0
■ 직업 ■								
■ 농/수/축산업 ■ (32)		.0	25.0	25.0	62.6	12.5	75.0	100.0
■ 자영업 ■ (259)		10.0	32.3	42.3	45.5	12.2	57.7	100.0
■ 블루칼라 ■ (233)		12.0	33.4	45.5	45.5	9.0	54.5	100.0
■ 화이트칼라 ■ (239)		10.9	31.7	42.6	47.8	9.6	57.4	100.0
■ 전업주부 ■ (247)		9.7	35.7	45.3	46.6	8.1	54.7	100.0
■ 학생/무직/기타 ■ (190)		5.3	32.5	37.7	49.1	13.2	62.3	100.0
■ 가구소득수준 ■								
■ 200만원 미만 ■ (202)		7.8	38.3	46.2	40.0	13.8	53.8	100.0
■ 200~299만원 ■ (315)		6.0	28.5	34.6	56.6	8.9	65.4	100.0
■ 300~399만원 ■ (332)		7.2	30.7	37.9	53.3	8.7	62.1	100.0
■ 400만원 이상 ■ (347)		15.8	36.2	52.0	36.9	11.1	48.0	100.0
■ 모름/무응답 ■ (3)		.0	.0	.0	66.7	33.3	100.0	100.0
■ 지역 ■								
■ 수도권 ■ (590)		13.2	30.5	43.7	44.9	11.4	56.3	100.0
■ 중부권 ■ (118)		5.9	41.5	47.5	45.3	7.2	52.5	100.0
■ 호남권 ■ (119)		5.0	31.1	36.1	47.9	16.0	63.9	100.0
■ 영남권 ■ (324)		6.4	34.6	41.1	53.1	5.9	58.9	100.0
■ 강릉권 ■ (36)		2.8	36.1	38.9	41.7	19.4	61.1	100.0
■ 제주 ■ (13)		7.7	30.8	38.5	30.8	30.8	61.5	100.0
■ 정치 성향 ■								
■ 진보 ■ (397)		12.3	28.6	40.9	43.8	15.2	59.1	100.0
■ 중도 ■ (542)		8.3	36.3	44.5	48.5	7.0	55.5	100.0
■ 보수 ■ (261)		7.7	32.6	40.3	49.7	10.0	59.7	100.0
■ 종교 ■								
■ 불교 ■ (279)		10.4	37.0	47.3	43.9	8.8	52.7	100.0
■ 기독교 ■ (282)		13.1	32.6	45.7	43.3	11.0	54.3	100.0
■ 천주교 ■ (87)		5.7	38.1	43.8	44.7	11.5	56.2	100.0
■ 기타 ■ (6)		33.3	.0	33.3	16.7	50.0	66.7	100.0
■ 종교 없음 ■ (530)		7.7	30.7	38.5	51.7	9.8	61.5	100.0
■ 모름/무응답 ■ (16)		.0	25.0	25.0	50.0	25.0	75.0	100.0

표40-2. 주변국가별 남북한 통일 희망 정도 - ㉠ 중국

문) ○○님은 다음 국가들이 남북한의 통일을 원한다고 생각하십니까?
 혹은 원하지 않는다고 생각하십니까?
 ㉠ 중국

	사례수	①	②	①+②	③	④	③+④	계
		매우 원한다	원하는 편이다		원하지 않는 편이다	전혀 원하지 않는다		
		%	%	%	%	%	%	%
■ 전 체 (1200)		1.3	13.6	14.9	68.0	17.1	85.1	100.0
■ 남 자 (604)		1.0	13.6	14.6	66.9	18.6	85.4	100.0
■ 여 자 (596)		1.7	13.6	15.3	69.2	15.6	84.7	100.0
■ 연령 (303)		1.3	13.9	15.2	68.3	16.5	84.8	100.0
■ 19~29 세 (312)		1.6	14.4	16.0	64.7	19.2	84.0	100.0
■ 30~39 세 (305)		1.0	14.8	15.7	67.9	16.4	84.3	100.0
■ 40~49 세 (280)		1.4	11.1	12.5	71.4	16.1	87.5	100.0
■ 50대 이상 (105)		.0	12.4	12.4	68.9	18.7	87.6	100.0
■ 교육 수준 (461)		1.3	13.4	14.7	67.8	17.5	85.3	100.0
■ 고졸 이하 (634)		1.6	13.9	15.5	68.0	16.6	84.5	100.0
■ 직업 (32)		.0	9.4	9.4	65.5	25.1	90.6	100.0
■ 농/수/축산업 (259)		1.5	12.0	13.5	68.9	17.6	86.5	100.0
■ 자영업 (233)		2.6	16.3	18.9	63.1	18.0	81.1	100.0
■ 블루칼라 (239)		1.7	14.2	15.9	68.3	15.9	84.1	100.0
■ 화이트칼라 (247)		.4	12.6	13.0	73.7	13.4	87.0	100.0
■ 전업주부 (190)		.5	13.7	14.2	65.4	20.3	85.8	100.0
■ 학생/무직/기타 (202)		2.0	12.9	14.8	65.5	19.6	85.2	100.0
■ 가구소득수준 (315)		1.0	12.7	13.6	69.9	16.5	86.4	100.0
■ 200만원 미만 (332)		.9	11.1	12.0	70.5	17.4	88.0	100.0
■ 200~299만원 (347)		1.7	17.3	19.0	65.0	16.0	81.0	100.0
■ 300~399만원 (3)		.0	.0	.0	100.0	.0	100.0	100.0
■ 400만원 이상 (590)		2.0	14.6	16.6	66.9	16.4	83.4	100.0
■ 모름/무응답 (118)		.8	14.4	15.3	71.2	13.6	84.7	100.0
■ 지역별 (119)		1.7	13.4	15.1	68.9	16.0	84.9	100.0
■ 수도권 (324)		.0	11.7	11.7	70.0	18.2	88.3	100.0
■ 영남권 (36)		2.8	13.9	16.7	58.3	25.0	83.3	100.0
■ 강권 (13)		.0	7.7	7.7	53.8	38.5	92.3	100.0
■ 제정적성 (397)		1.5	16.9	18.4	59.6	22.0	81.6	100.0
■ 정치적성 (542)		1.3	12.7	14.0	72.6	13.4	86.0	100.0
■ 종교적성 (261)		1.2	10.4	11.5	71.3	17.2	88.5	100.0
■ 불교 (279)		1.4	15.4	16.9	66.6	16.5	83.1	100.0
■ 기독교 (282)		1.4	19.1	20.6	64.9	14.5	79.4	100.0
■ 천주교 (87)		5.7	6.9	12.6	72.5	14.9	87.4	100.0
■ 기타 (6)		.0	16.7	16.7	33.3	50.0	83.3	100.0
■ 종교 없음 (530)		.6	10.9	11.5	70.2	18.3	88.5	100.0
■ 모름/무응답 (16)		.0	6.3	6.3	62.5	31.3	93.8	100.0

표40-3. 주변국가별 남북한 통일 희망 정도 - ㉔ 일본

문) ○○님은 다음 국가들이 남북한의 통일을 원한다고 생각하십니까?
 혹은 원하지 않는다고 생각하십니까?
 ㉔ 일본

	사례수	①	②	①+②	③	④	③+④	계
		매우 원한다	원하는 편이다		원하지 않는 편이다	전혀 원하지 않는다		
		%	%	%	%	%	%	%
■ 전 체 (1200)		1.5	17.3	18.8	64.1	17.2	81.2	100.0
■ 남 자 (604)		1.8	16.1	17.9	63.4	18.7	82.1	100.0
■ 연 령 (596)		1.2	18.5	19.6	64.8	15.6	80.4	100.0
■ 19~29 세 (303)		2.0	15.8	17.8	65.0	17.2	82.2	100.0
■ 30 대 (312)		.6	19.6	20.2	59.6	20.2	79.8	100.0
■ 40 대 (305)		1.6	16.4	18.0	67.2	14.8	82.0	100.0
■ 50대 이상 (280)		1.8	17.2	19.0	64.6	16.4	81.0	100.0
■ 교육 수준 (105)		.0	17.2	17.2	65.1	17.7	82.8	100.0
■ 중졸 이하 (461)		1.7	16.0	17.8	64.8	17.5	82.2	100.0
■ 고졸 이상 (634)		1.6	18.2	19.7	63.4	16.9	80.3	100.0
■ 직업 (32)		.0	9.4	9.4	75.0	15.6	90.6	100.0
■ 농/수/축산업 (259)		1.9	15.1	17.1	63.1	19.9	82.9	100.0
■ 자영업 (233)		1.7	19.3	21.0	64.4	14.6	79.0	100.0
■ 블루칼라 (239)		2.5	18.8	21.3	62.0	16.7	78.7	100.0
■ 화이트칼라 (247)		.4	17.8	18.2	66.4	15.4	81.8	100.0
■ 전업주부 (190)		1.1	16.4	17.4	62.8	19.8	82.6	100.0
■ 학생/무직/기타 (202)		1.5	17.3	18.8	60.7	20.5	81.2	100.0
■ 가구소득수준 (315)		1.0	15.2	16.2	68.6	15.2	83.8	100.0
■ 200만원 미만 (332)		1.8	13.9	15.7	68.7	15.7	84.3	100.0
■ 200~299만원 (347)		1.7	22.5	24.3	57.2	18.6	75.7	100.0
■ 300~399만원 (3)		.0	.0	.0	100.0	.0	100.0	100.0
■ 400만원 이상 (590)		2.0	20.3	22.4	60.2	17.5	77.6	100.0
■ 모름/무응답 (118)		1.7	21.2	22.9	60.2	16.9	77.1	100.0
■ 지역별 (119)		1.7	17.6	19.3	63.9	16.8	80.7	100.0
■ 수도권 (324)		.3	11.5	11.8	72.8	15.4	88.2	100.0
■ 영남권 (36)		2.8	8.3	11.1	61.1	27.8	88.9	100.0
■ 강권 (13)		.0	7.7	7.7	69.2	23.1	92.3	100.0
■ 제정 (397)		1.8	19.6	21.4	56.8	21.8	78.6	100.0
■ 정치적성향 (542)		1.3	17.6	18.8	68.9	12.3	81.2	100.0
■ 진보 (261)		1.5	13.0	14.6	65.1	20.3	85.4	100.0
■ 종교 (279)		2.5	13.6	16.1	64.8	19.0	83.9	100.0
■ 불교 (282)		1.1	22.7	23.8	61.0	15.2	76.2	100.0
■ 기독교 (87)		1.1	24.3	25.5	57.3	17.2	74.5	100.0
■ 기타 (6)		.0	16.7	16.7	33.3	50.0	83.3	100.0
■ 종교 없음 (530)		1.3	15.5	16.8	67.0	16.2	83.2	100.0
■ 모름/무응답 (16)		.0	6.3	6.3	56.3	37.5	93.8	100.0

표40-4. 주변국가별 남북한 통일 희망 정도 - ㉠ 러시아

문) ○○님은 다음 국가들이 남북한의 통일을 원한다고 생각하십니까?
 혹은 원하지 않는다고 생각하십니까?
 ㉠ 러시아

	사례수	①	②	①+②	③	④	③+④	계
		매우 원한다	원하는 편이다		원하지 않는 편이다	전혀 원하지 않는다		
		%	%	%	%	%	%	%
■ 전 체 (1200)		1.3	17.3	18.6	68.9	12.5	81.4	100.0
■ 남 자 (604)		1.5	15.8	17.3	69.6	13.1	82.7	100.0
■ 여 자 (596)		1.2	18.8	20.0	68.1	11.9	80.0	100.0
■ 령 세 (303)		1.3	13.9	15.2	71.9	12.9	84.8	100.0
■ 19~29 대 (312)		1.0	23.1	24.0	63.1	12.8	76.0	100.0
■ 30~39 대 (305)		1.3	15.7	17.0	72.1	10.8	83.0	100.0
■ 40~49 대 (280)		1.8	16.1	17.9	68.5	13.6	82.1	100.0
■ 50대 이상 (105)		1.0	19.1	20.1	64.1	15.8	79.9	100.0
■ 교육 수준 (461)		1.3	16.5	17.8	69.8	12.5	82.2	100.0
■ 고졸 이하 (634)		1.4	17.5	19.0	69.1	12.0	81.0	100.0
■ 직업 (32)		.0	9.4	9.4	68.6	22.0	90.6	100.0
■ 농/수/축산업 (259)		1.9	15.5	17.4	69.6	12.9	82.6	100.0
■ 자영업 (233)		1.3	20.6	21.9	64.8	13.3	78.1	100.0
■ 블루칼라 (239)		1.7	19.6	21.3	67.8	10.9	78.7	100.0
■ 화이트칼라 (247)		.4	19.1	19.5	71.2	9.3	80.5	100.0
■ 전업주부 (190)		1.6	11.6	13.2	71.2	15.6	86.8	100.0
■ 학생/무직/기타 (202)		1.5	16.8	18.3	66.0	15.7	81.7	100.0
■ 가구소득수준 (315)		1.3	15.5	16.8	70.8	12.4	83.2	100.0
■ 200만원 미만 (332)		1.5	15.1	16.6	72.6	10.8	83.4	100.0
■ 200~299만원 (347)		1.2	21.4	22.5	64.9	12.5	77.5	100.0
■ 300~399만원 (3)		.0	.0	.0	100.0	.0	100.0	100.0
■ 400만원 이상 (590)		2.0	16.9	19.0	67.6	13.4	81.0	100.0
■ 모름/무응답 (118)		.8	21.2	22.0	68.6	9.3	78.0	100.0
■ 지역별 (119)		1.7	19.3	21.0	65.5	13.4	79.0	100.0
■ 수도권 (324)		.3	16.1	16.4	72.8	10.8	83.6	100.0
■ 영남권 (36)		.0	13.9	13.9	63.9	22.2	86.1	100.0
■ 강권 (13)		.0	15.4	15.4	76.9	7.7	84.6	100.0
■ 정치성향 (397)		2.0	17.6	19.6	63.1	17.3	80.4	100.0
■ 진보 (542)		.7	18.3	19.0	70.9	10.1	81.0	100.0
■ 중도 (261)		1.5	14.6	16.1	73.6	10.3	83.9	100.0
■ 종교 (279)		1.8	19.0	20.8	65.9	13.3	79.2	100.0
■ 불교 (282)		1.4	19.5	20.9	67.7	11.3	79.1	100.0
■ 기독교 (87)		.0	16.3	16.3	68.8	14.9	83.7	100.0
■ 기타 (6)		16.7	.0	16.7	33.3	50.0	83.3	100.0
■ 종교 없음 (530)		1.1	16.0	17.2	71.3	11.5	82.8	100.0
■ 모름/무응답 (16)		.0	.0	.0	75.0	25.0	100.0	100.0

표41. 남북한 통일에 주변국 협조 필요 정도

문) ○○님은 남북한이 통일하는데 한반도 주변국들의 협조가 얼마나 필요하다고 생각하십니까? 혹은 필요하지 않다고 생각하십니까?

	사례수	①	②	①+②	③	④	③+④	계
		매우 필요하다	약간 필요하다		별로 필요하지 않다	전혀 필요하지 않다		
		%	%	%	%	%	%	%
■ 전 체 ■	(1200)	44.3	48.4	92.7	6.0	1.3	7.3	100.0
■ 남 자 ■	(604)	47.4	45.2	92.6	5.9	1.5	7.4	100.0
■ 여 자 ■	(596)	41.2	51.6	92.8	6.0	1.2	7.2	100.0
■ 연 령 ■								
■ 19~29 세 ■	(303)	36.3	54.8	91.1	7.6	1.3	8.9	100.0
■ 30 대 ■	(312)	43.9	51.6	95.5	2.9	1.6	4.5	100.0
■ 40 대 ■	(305)	53.4	39.3	92.8	6.2	1.0	7.2	100.0
■ 50대 이상 ■	(280)	43.5	47.7	91.2	7.4	1.4	8.8	100.0
■ 교육수준 ■								
■ 고졸 이하 ■	(105)	37.8	54.5	92.4	5.7	1.9	7.6	100.0
■ 고졸 이상 ■	(461)	43.6	48.5	92.1	6.4	1.5	7.9	100.0
■ 대재입학 ■	(634)	45.9	47.3	93.2	5.7	1.1	6.8	100.0
■ 직업 ■								
■ 농/수/축산업 ■	(32)	25.1	53.0	78.2	18.7	3.1	21.8	100.0
■ 자영업 ■	(259)	52.8	39.7	92.5	6.4	1.2	7.5	100.0
■ 블루칼라 ■	(233)	48.5	45.0	93.6	3.9	2.6	6.4	100.0
■ 화이트칼라 ■	(239)	43.9	50.5	94.5	4.3	1.3	5.5	100.0
■ 전업주부 ■	(247)	37.7	55.4	93.1	6.1	.8	6.9	100.0
■ 학생/무직/기타 ■	(190)	39.8	51.7	91.6	7.9	.5	8.4	100.0
■ 가구소득수준 ■								
■ 200만원 미만 ■	(202)	47.3	45.8	93.1	4.4	2.5	6.9	100.0
■ 200~299만원 ■	(315)	43.4	47.0	90.4	8.6	1.0	9.6	100.0
■ 300~399만원 ■	(332)	46.4	48.2	94.6	5.1	.3	5.4	100.0
■ 400만원 이상 ■	(347)	41.2	51.5	92.7	5.3	2.0	7.3	100.0
■ 모름/무응답 ■	(3)	66.7	33.3	100.0	.0	.0	.0	100.0
■ 지역 ■								
■ 수도권 ■	(590)	45.3	48.6	93.9	4.6	1.5	6.1	100.0
■ 중부권 ■	(118)	49.6	41.5	91.1	8.1	.8	8.9	100.0
■ 호남권 ■	(119)	42.9	47.1	89.9	8.4	1.7	10.1	100.0
■ 영남권 ■	(324)	40.5	52.3	92.8	6.9	.3	7.2	100.0
■ 강원권 ■	(36)	47.2	38.9	86.1	5.6	8.3	13.9	100.0
■ 제주 ■	(13)	53.8	38.5	92.3	7.7	.0	7.7	100.0
■ 정치성향 ■								
■ 진보 ■	(397)	46.1	48.5	94.6	3.9	1.5	5.4	100.0
■ 중도 ■	(542)	43.0	49.9	92.8	6.5	.7	7.2	100.0
■ 보수 ■	(261)	44.5	45.1	89.6	8.1	2.3	10.4	100.0
■ 종교 ■								
■ 불교 ■	(279)	46.2	47.1	93.3	5.3	1.4	6.7	100.0
■ 기독교 ■	(282)	42.9	50.4	93.3	5.0	1.8	6.7	100.0
■ 천주교 ■	(87)	45.9	51.8	97.7	2.3	.0	2.3	100.0
■ 기타 ■	(6)	83.3	16.7	100.0	.0	.0	.0	100.0
■ 종교 없음 ■	(530)	43.0	48.3	91.3	7.4	1.3	8.7	100.0
■ 모름/무응답 ■	(16)	56.3	31.3	87.5	12.5	.0	12.5	100.0

표42-1. 국가별 남북한 통일 협조 필요 정도 - ㉠ 미국

문) ○○님은 남북한 통일을 위해 다음 국가들의 도움이 얼마나 필요하다고
 생각하십니까? 혹은 도움이 필요하지 않다고 생각하십니까?
 ㉠ 미국

	사례수	①	②	①+②	③	④	③+④	계
		매우 필요하다	필요한 편이다		필요하지 않은 편이다	전혀 필요하지 않다		
		%	%	%	%	%	%	%
■ 전 체 ■ (1200)		51.5	42.8	94.3	4.7	1.0	5.7	100.0
■ 남 자 ■ (604)		56.2	37.3	93.5	5.2	1.3	6.5	100.0
■ 여 자 ■ (596)		46.7	48.4	95.1	4.2	.7	4.9	100.0
■ 연 령 ■ (303)		47.9	44.9	92.7	6.3	1.0	7.3	100.0
■ 19~29 세 ■ (312)		51.6	42.6	94.2	4.5	1.3	5.8	100.0
■ 30~39 세 ■ (305)		54.4	41.0	95.4	4.3	.3	4.6	100.0
■ 40~49 세 ■ (280)		52.2	42.7	94.9	3.6	1.4	5.1	100.0
■ 50대 이상 ■ (105)		42.3	51.1	93.3	5.7	1.0	6.7	100.0
■ 교육 수 준 ■ (461)		53.1	41.9	95.0	3.7	1.3	5.0	100.0
■ 고 졸 이 하 ■ (634)		51.9	42.1	94.0	5.2	.8	6.0	100.0
■ 직 업 ■ (32)		33.9	50.5	84.4	15.6	.0	15.6	100.0
■ 농/수/축 산 업 ■ (259)		55.5	39.9	95.4	2.7	1.9	4.6	100.0
■ 자 영 업 ■ (233)		55.4	39.9	95.3	3.9	.9	4.7	100.0
■ 블루 칼라 ■ (239)		51.4	42.7	94.1	4.7	1.3	5.9	100.0
■ 화이트 칼라 ■ (247)		47.8	47.4	95.1	4.9	.0	4.9	100.0
■ 전 업 주 부 ■ (190)		49.3	43.3	92.6	6.3	1.1	7.4	100.0
■ 학생/무직/기타 ■ (202)		56.5	38.5	95.1	4.0	1.0	4.9	100.0
■ 가구 소득 수 준 ■ (315)		47.2	44.1	91.4	7.4	1.3	8.6	100.0
■ 200만원 미만 ■ (332)		51.8	44.9	96.7	3.0	.3	3.3	100.0
■ 200~299만원 ■ (347)		52.7	41.5	94.2	4.3	1.4	5.8	100.0
■ 300~399만원 ■ (3)		.0	100.0	100.0	.0	.0	.0	100.0
■ 400만원 이상 ■ (590)		52.5	42.4	94.9	3.6	1.5	5.1	100.0
■ 모름/무응답 ■ (118)		53.0	41.1	94.1	5.1	.8	5.9	100.0
■ 지 역 ■ (119)		44.5	47.9	92.4	6.7	.8	7.6	100.0
■ 수 중 호 부 남 ■ (324)		51.8	42.0	93.8	5.9	.3	6.2	100.0
■ 영 남 ■ (36)		44.4	50.0	94.4	5.6	.0	5.6	100.0
■ 강 권 ■ (13)		69.2	30.8	100.0	.0	.0	.0	100.0
■ 제 주 ■ (397)		52.6	43.6	96.2	2.8	1.0	3.8	100.0
■ 정 치 적 성 향 ■ (542)		50.0	44.4	94.5	4.8	.7	5.5	100.0
■ 진 중 보 수 적 ■ (261)		52.9	38.2	91.1	7.4	1.5	8.9	100.0
■ 종 교 ■ (279)		56.1	38.1	94.2	4.7	1.1	5.8	100.0
■ 불 교 ■ (282)		52.8	41.8	94.7	4.6	.7	5.3	100.0
■ 기 천 주 교 ■ (87)		56.2	39.2	95.4	4.6	.0	4.6	100.0
■ 기 타 ■ (6)		50.0	33.3	83.3	16.7	.0	16.7	100.0
■ 중 교 없 음 ■ (530)		47.9	46.2	94.2	4.7	1.1	5.8	100.0
■ 모름/무응답 ■ (16)		43.8	50.0	93.8	.0	6.3	6.3	100.0

표42-3. 국가별 남북한 통일 협조 필요 정도 - ㉠ 일본

문) ○○님은 남북한 통일을 위해 다음 국가들의 도움이 얼마나 필요하다고
 생각하십니까? 혹은 도움이 필요하지 않다고 생각하십니까?
 ㉠ 일본

	사례수	①	②	①+②	③	④	③+④	계
		매우 필요하다	필요한 편이다		필요하지 않은 편이다	전혀 필요하지 않다		
		%	%	%	%	%	%	%
■ 전 체 (1200)		19.2	57.4	76.6	19.7	3.7	23.4	100.0
■ 남 자 (604)		21.2	55.3	76.5	17.7	5.8	23.5	100.0
■ 연 령 (596)		17.1	59.6	76.7	21.8	1.5	23.3	100.0
■ 19~29 세 (303)		14.2	60.4	74.6	22.1	3.3	25.4	100.0
■ 30 대 (312)		19.2	55.4	74.7	21.5	3.8	25.3	100.0
■ 40 대 (305)		24.9	54.4	79.3	17.4	3.3	20.7	100.0
■ 50대 이상 (280)		18.2	59.7	77.9	17.9	4.3	22.1	100.0
■ 교육 수준 (105)		13.2	58.6	71.8	22.5	5.7	28.2	100.0
■ 중졸 이하 (461)		20.2	55.8	75.9	20.2	3.9	24.1	100.0
■ 고졸 이상 (634)		19.4	58.4	77.8	19.0	3.2	22.2	100.0
■ 직업 (32)		12.5	59.4	71.9	25.0	3.1	28.1	100.0
■ 농/수/축산업 (259)		21.6	55.6	77.2	17.0	5.8	22.8	100.0
■ 자영업 (233)		22.7	55.4	78.1	17.6	4.3	21.9	100.0
■ 블루칼라 (239)		22.1	57.0	79.1	18.0	2.9	20.9	100.0
■ 화이트칼라 (247)		17.4	57.5	74.9	23.9	1.2	25.1	100.0
■ 전업주부 (190)		11.1	62.5	73.6	22.2	4.2	26.4	100.0
■ 학생/무직/기타 (202)		22.2	55.6	77.8	17.3	4.9	22.2	100.0
■ 가구소득수준 (315)		17.8	58.0	75.8	21.4	2.9	24.2	100.0
■ 200만원 미만 (332)		20.2	54.8	75.0	21.7	3.3	25.0	100.0
■ 200~299만원 (347)		17.9	60.7	78.5	17.7	3.7	21.5	100.0
■ 300~399만원 (3)		.0	33.3	33.3	33.3	33.3	66.7	100.0
■ 400만원 이상 (590)		19.0	56.3	75.3	20.5	4.2	24.7	100.0
■ 모름/무응답 (118)		23.7	56.8	80.5	16.9	2.5	19.5	100.0
■ 지 역 (119)		23.5	43.7	67.2	26.9	5.9	32.8	100.0
■ 수도권 (324)		13.8	66.4	80.2	17.9	1.9	19.8	100.0
■ 호남권 (36)		38.9	41.7	80.6	11.1	8.3	19.4	100.0
■ 영남권 (13)		23.1	61.5	84.6	15.4	.0	15.4	100.0
■ 강릉권 (397)		21.4	57.8	79.2	16.0	4.8	20.8	100.0
■ 정치 성향 (542)		18.6	57.7	76.3	20.6	3.1	23.7	100.0
■ 진보 (261)		16.9	56.3	73.1	23.8	3.1	26.9	100.0
■ 중도 (279)		19.3	57.9	77.2	18.5	4.3	22.8	100.0
■ 불교 (282)		21.3	52.8	74.1	22.7	3.2	25.9	100.0
■ 기독교 (87)		25.2	63.3	88.5	6.9	4.6	11.5	100.0
■ 기타 (6)		50.0	50.0	100.0	.0	.0	.0	100.0
■ 종교 없음 (530)		16.6	58.8	75.4	21.8	2.8	24.6	100.0
■ 모름/무응답 (16)		18.8	56.3	75.0	.0	25.0	25.0	100.0

표42-4. 국가별 남북한 통일 협조 필요 정도 - ㉠ 러시아

문) ○○님은 남북한 통일을 위해 다음 국가들의 도움이 얼마나 필요하다고
 생각하십니까? 혹은 도움이 필요하지 않다고 생각하십니까?
 ㉠ 러시아

	사례수	①	②	①+②	③	④	③+④	계
		매우 필요하다	필요한 편이다		필요하지 않은 편이다	전혀 필요하지 않다		
		%	%	%	%	%	%	%
■ 전 체 ■ (1200)		18.8	55.3	74.1	22.8	3.0	25.9	100.0
■ 남 자 ■ (604)		22.1	52.2	74.3	22.0	3.7	25.7	100.0
■ 연 령 ■ (596)		15.6	58.4	74.0	23.7	2.3	26.0	100.0
■ 19~29 세 ■ (303)		13.9	58.1	71.9	25.4	2.6	28.1	100.0
■ 30~39 세 ■ (312)		19.6	52.9	72.4	24.4	3.2	27.6	100.0
■ 40~49 세 ■ (305)		24.6	54.8	79.3	17.7	3.0	20.7	100.0
■ 50대 이상 ■ (280)		17.2	55.5	72.7	23.9	3.4	27.3	100.0
■ 교육 수준 ■ (105)		13.2	53.8	67.0	28.2	4.8	33.0	100.0
■ 중졸 이하 ■ (461)		19.9	54.4	74.3	21.9	3.8	25.7	100.0
■ 고졸 이상 ■ (634)		19.0	56.2	75.2	22.6	2.2	24.8	100.0
■ 직업 ■ (32)		12.5	53.2	65.7	25.0	9.4	34.3	100.0
■ 농/수/축산업 ■ (259)		21.6	53.5	75.1	20.5	4.4	24.9	100.0
■ 자영업 ■ (233)		21.9	54.1	76.0	22.3	1.7	24.0	100.0
■ 블루칼라 ■ (239)		21.8	55.2	77.0	20.1	2.9	23.0	100.0
■ 화이트칼라 ■ (247)		17.0	55.5	72.4	25.5	2.0	27.6	100.0
■ 전업주부 ■ (190)		11.1	59.4	70.4	26.4	3.2	29.6	100.0
■ 학생/무직/기타 ■ (202)		20.7	54.6	75.3	21.8	3.0	24.7	100.0
■ 가구소득수준 ■ (315)		17.1	58.0	75.1	22.3	2.5	24.9	100.0
■ 200만원 미만 ■ (332)		19.6	55.1	74.7	22.3	3.0	25.3	100.0
■ 200~299만원 ■ (347)		18.7	53.3	72.1	24.6	3.3	27.9	100.0
■ 300~399만원 ■ (3)		.0	66.7	66.7	.0	33.3	33.3	100.0
■ 400만원 이상 ■ (590)		19.2	52.5	71.7	25.4	2.9	28.3	100.0
■ 모름/무응답 ■ (118)		23.7	54.7	78.4	17.8	3.8	21.6	100.0
■ 지 역 ■ (119)		21.0	50.4	71.4	22.7	5.9	28.6	100.0
■ 수도권 ■ (324)		14.2	62.9	77.2	20.7	2.2	22.8	100.0
■ 영남권 ■ (36)		33.3	44.4	77.8	19.4	2.8	22.2	100.0
■ 강릉권 ■ (13)		15.4	69.2	84.6	15.4	.0	15.4	100.0
■ 제 주 ■ (397)		21.2	55.2	76.3	20.0	3.7	23.7	100.0
■ 정치 적 성 향 ■ (542)		17.9	57.3	75.2	22.2	2.6	24.8	100.0
■ 진보 적 ■ (261)		17.3	51.3	68.5	28.4	3.1	31.5	100.0
■ 종교 ■ (279)		18.0	56.9	74.9	21.0	4.1	25.1	100.0
■ 불 교 ■ (282)		20.9	52.5	73.4	23.0	3.5	26.6	100.0
■ 기 천 주 교 ■ (87)		25.2	53.0	78.2	20.6	1.1	21.8	100.0
■ 기 타 ■ (6)		50.0	50.0	100.0	.0	.0	.0	100.0
■ 종교 없 음 ■ (530)		16.8	56.3	73.1	24.6	2.3	26.9	100.0
■ 모름/무응답 ■ (16)		18.8	56.3	75.0	12.5	12.5	25.0	100.0

표43. '남북관계 개선' 과 '한미공조' 중 중요한 것

문) ○○님은 '남북관계 개선' 과 '한미공조' 중 어느 것이 더 중요하다고 생각하십니까?

	사례수	남북관계 개선	한미공조	똑같이 중요하다	모름/무응답	계
		%	%	%	%	%
전성남	(1200)	37.9	19.1	42.6	.4	100.0
남자	(604)	38.4	19.4	41.9	.3	100.0
여성	(596)	37.4	18.8	43.2	.5	100.0
연령						
19~29세	(303)	32.0	20.8	46.9	.3	100.0
30대	(312)	43.3	15.1	41.0	.6	100.0
40대	(305)	43.6	18.4	38.0	.0	100.0
50대 이상	(280)	32.0	22.6	44.6	.7	100.0
교육수준						
중졸 이하	(105)	32.0	24.2	43.8	.0	100.0
고졸	(461)	34.1	19.7	45.8	.4	100.0
대졸 이상	(634)	41.6	17.9	40.1	.5	100.0
직업						
농/수/축산업	(32)	34.3	22.0	43.7	.0	100.0
자영업	(259)	41.5	15.0	43.5	.0	100.0
블루칼라	(233)	40.3	18.0	41.7	.0	100.0
화이트칼라	(239)	42.3	18.0	38.8	.8	100.0
전업주부	(247)	33.6	23.0	42.6	.8	100.0
학생/무직/기타	(190)	30.6	21.9	47.0	.5	100.0
가구소득수준						
200만원 미만	(202)	32.6	24.4	42.9	.0	100.0
200~299만원	(315)	38.2	17.7	43.8	.3	100.0
300~399만원	(332)	41.3	16.5	41.3	.9	100.0
400만원 이상	(347)	37.4	19.9	42.3	.3	100.0
모름/무응답	(3)	33.3	.0	66.7	.0	100.0
지수						
수도권	(590)	38.6	14.9	45.6	.8	100.0
중부권	(118)	38.6	26.7	34.7	.0	100.0
호남권	(119)	44.5	11.8	43.7	.0	100.0
영남권	(324)	34.3	28.1	37.6	.0	100.0
강원권	(36)	38.9	8.3	52.8	.0	100.0
제주	(13)	23.1	15.4	61.5	.0	100.0
정치적성향						
진보	(397)	41.1	16.9	41.8	.3	100.0
중보	(542)	35.5	16.5	47.4	.6	100.0
보수	(261)	38.0	28.0	33.7	.4	100.0
종교						
불교	(279)	38.8	23.5	37.6	.0	100.0
기독교	(282)	37.9	17.0	44.7	.4	100.0
천주교	(87)	39.0	11.7	47.0	2.3	100.0
기타	(6)	100.0	.0	.0	.0	100.0
종교없음	(530)	36.5	19.7	43.4	.4	100.0
모름/무응답	(16)	37.5	6.3	56.3	.0	100.0

표44-1. 주요 사건의 사회적 영향 평가 - ㉠ 4.19

문) ○○님은 다음 사건들이 우리 사회에 미친 영향이 얼마나 긍정적이라고
 혹은 부정적이라고 평가하십니까?
 ㉠ 4.19

	사례수	①	②	①+②	③	④	③+④	잘 모름	계
		매우 긍정적	대체로 긍정적		대체로 부정적	매우 부정적			
		%	%	%	%	%	%	%	%
전체	(1200)	21.0	50.1	71.1	13.0	2.5	15.5	13.4	100.0
성별									
■ 남성	(604)	25.9	47.9	73.8	12.5	2.8	15.3	10.9	100.0
■ 여성	(596)	16.1	52.3	68.3	13.5	2.2	15.7	15.9	100.0
연령									
■ 19~29세	(303)	12.9	49.2	62.0	14.5	3.6	18.2	19.8	100.0
■ 30~39세	(312)	23.4	43.9	67.3	14.4	2.6	17.0	15.7	100.0
■ 40~49세	(305)	23.3	52.8	76.1	10.8	2.3	13.1	10.8	100.0
■ 50대 이상	(280)	24.7	55.0	79.7	12.1	1.4	13.5	6.8	100.0
교육수준									
■ 고졸 이하	(105)	17.2	53.2	70.5	15.2	3.8	19.0	10.5	100.0
■ 고졸 이상	(461)	20.7	50.5	71.2	13.2	1.5	14.7	14.1	100.0
직업									
■ 재직	(634)	21.9	49.3	71.1	12.5	3.0	15.5	13.4	100.0
■ 퇴직	(32)	21.8	43.7	65.5	22.0	.0	22.0	12.5	100.0
■ 농/수/축산업	(259)	28.9	46.4	75.3	11.2	3.1	14.3	10.4	100.0
■ 자영업	(233)	19.3	49.8	69.1	13.3	3.4	16.7	14.2	100.0
■ 블루칼라	(239)	23.9	50.6	74.5	12.5	2.5	15.0	10.4	100.0
■ 화이트칼라	(247)	13.4	55.5	68.8	14.1	1.2	15.3	15.8	100.0
■ 전업주부	(190)	18.5	48.8	67.3	12.7	2.6	15.3	17.4	100.0
■ 학생/무직/기타	(32)	21.8	43.7	65.5	22.0	.0	22.0	12.5	100.0
가구소득수준									
■ 200만원 미만	(202)	22.7	45.1	67.8	11.4	2.5	13.9	18.3	100.0
■ 200~299만원	(315)	18.3	47.7	66.1	15.5	2.9	18.4	15.5	100.0
■ 300~399만원	(332)	21.1	52.4	73.5	11.7	2.7	14.4	12.0	100.0
■ 400만원 이상	(347)	22.5	53.1	75.5	12.7	1.7	14.4	10.1	100.0
■ 모름/무응답	(3)	.0	33.3	33.3	33.3	33.3	66.7	.0	100.0
지역									
■ 수도권	(590)	24.4	50.3	74.7	10.7	3.1	13.7	11.5	100.0
■ 충청권	(118)	22.9	47.5	70.3	8.5	3.4	11.9	17.8	100.0
■ 호남권	(119)	27.7	34.5	62.2	21.8	2.5	24.4	13.4	100.0
■ 영남권	(324)	12.1	58.3	70.4	14.8	.9	15.7	13.9	100.0
■ 강릉원주권	(36)	16.7	41.7	58.3	16.7	2.8	19.4	22.2	100.0
■ 제주권	(13)	23.1	23.1	46.2	23.1	7.7	30.8	23.1	100.0
정치적성향									
■ 진보	(397)	28.2	47.9	76.1	12.1	2.3	14.4	9.6	100.0
■ 중도	(542)	16.6	51.6	68.3	12.2	2.4	14.6	17.1	100.0
■ 보수	(261)	19.2	50.2	69.4	16.0	3.1	19.1	11.5	100.0
종교									
■ 불교	(279)	20.2	51.5	71.6	12.2	2.2	14.4	14.0	100.0
■ 기독교	(282)	22.3	46.5	68.8	14.2	2.8	17.0	14.2	100.0
■ 천주교	(87)	17.2	49.5	66.7	11.5	5.7	17.2	16.1	100.0
■ 기타	(6)	66.7	16.7	83.3	.0	16.7	16.7	.0	100.0
■ 종교 없음	(530)	20.7	52.0	72.7	13.4	1.9	15.3	12.1	100.0
■ 모름/무응답	(16)	25.0	43.8	68.8	6.3	.0	6.3	25.0	100.0

표44-2. 주요 사건의 사회적 영향 평가 - ㉔ 5.16

문) ○○님은 다음 사건들이 우리 사회에 미친 영향이 얼마나 긍정적이라고
 혹은 부정적이라고 평가하십니까?
 ㉔ 5.16

	사례수	①	②	①+②	③	④	③+④	잘 모름	계
		매우 긍정적	대체로 긍정적	%	대체로 부정적	매우 부정적	%		
전체	(1200)	10.8	40.5	51.2	26.8	7.4	34.2	14.6	100.0
■ 성별 ■									
■ 남	(604)	12.5	40.9	53.4	26.9	7.8	34.7	11.9	100.0
■ 여	(596)	9.0	40.0	49.0	26.7	7.0	33.7	17.3	100.0
■ 연령									
■ 19~29세	(303)	7.3	32.3	39.6	30.0	5.9	36.0	24.4	100.0
■ 30~39세	(312)	10.6	36.2	46.8	28.5	7.7	36.2	17.0	100.0
■ 40~49세	(305)	10.2	43.9	54.1	24.3	10.5	34.8	11.1	100.0
■ 50대 이상	(280)	15.4	50.2	65.6	24.0	5.4	29.4	5.0	100.0
■ 교육수준									
■ 고졸 이하	(105)	12.8	48.0	60.8	23.0	4.8	27.8	11.5	100.0
■ 대졸 이상	(461)	12.9	44.0	56.9	23.6	5.9	29.5	13.7	100.0
■ 직업	(634)	8.9	36.7	45.6	29.7	9.0	38.7	15.8	100.0
■ 농/수/축산업	(32)	18.7	49.5	68.2	22.5	3.1	25.6	6.2	100.0
■ 자영업	(259)	16.5	38.7	55.2	24.0	9.3	33.3	11.6	100.0
■ 블루칼라	(233)	8.6	41.3	49.8	26.2	9.4	35.6	14.6	100.0
■ 화이트칼라	(239)	8.4	41.1	49.5	31.7	7.5	39.3	11.3	100.0
■ 전업주부	(247)	8.5	45.3	53.9	24.3	4.9	29.1	17.0	100.0
■ 학생/무직/기타	(190)	10.3	33.2	43.5	29.0	6.3	35.4	21.1	100.0
■ 가구소득수준									
■ 200만원 미만	(202)	14.5	39.0	53.5	21.3	6.9	28.2	18.3	100.0
■ 200~299만원	(315)	10.1	39.5	49.6	27.6	7.9	35.5	14.9	100.0
■ 300~399만원	(332)	9.3	40.7	50.0	24.7	9.6	34.3	15.7	100.0
■ 400만원 이상	(347)	10.7	42.1	52.7	30.9	5.2	36.1	11.2	100.0
■ 모름/무응답	(3)	.0	33.3	33.3	66.7	.0	66.7	.0	100.0
■ 지식연도	(590)	9.0	41.9	50.8	27.6	8.1	35.8	13.4	100.0
■ 중부권	(118)	18.2	40.3	58.5	16.9	5.1	22.0	19.5	100.0
■ 호남권	(119)	20.2	34.5	54.6	26.1	6.7	32.8	12.6	100.0
■ 영남권	(324)	7.6	42.0	49.6	30.0	6.5	36.5	13.9	100.0
■ 강원권	(36)	16.7	36.1	52.8	16.7	8.3	25.0	22.2	100.0
■ 제주	(13)	.0	7.7	7.7	30.8	23.1	53.8	38.5	100.0
■ 정치성향									
■ 진보	(397)	14.1	39.5	53.7	27.0	7.6	34.5	11.8	100.0
■ 중보	(542)	8.5	40.3	48.9	25.7	7.0	32.7	18.4	100.0
■ 보수	(261)	10.3	42.2	52.5	28.7	8.1	36.8	10.7	100.0
■ 종교									
■ 불교	(279)	13.0	40.6	53.6	24.1	7.5	31.7	14.7	100.0
■ 기독교	(282)	10.6	39.4	50.0	28.4	7.1	35.5	14.5	100.0
■ 천주교	(87)	6.9	32.1	39.0	33.5	9.2	42.7	18.3	100.0
■ 기타	(6)	33.3	16.7	50.0	16.7	33.3	50.0	.0	100.0
■ 종교 없음	(530)	10.0	42.5	52.5	26.6	7.2	33.7	13.8	100.0
■ 모름/무응답	(16)	12.5	43.8	56.3	18.8	.0	18.8	25.0	100.0

표44-3. 주요 사건의 사회적 영향 평가 - ㉔ 10월유신

문) ○○님은 다음 사건들이 우리 사회에 미친 영향이 얼마나 긍정적이라고
 혹은 부정적이라고 평가하십니까?
 ㉔ 10월유신

	사례수	①	②	①+②	③	④	③+④	잘 모름	계
		매우 긍정적	대체로 긍정적	%	대체로 부정적	매우 부정적	%		
전체	(1200)	6.7	27.6	34.3	34.6	12.4	47.1	18.7	100.0
성별									
■ 남성	(604)	7.8	26.4	34.2	36.5	14.4	50.9	14.9	100.0
■ 여성	(596)	5.5	28.8	34.3	32.8	10.4	43.2	22.5	100.0
연령									
■ 19~29세	(303)	4.6	23.8	28.4	31.0	10.6	41.6	30.0	100.0
■ 30~39세	(312)	5.4	25.0	30.4	33.3	14.4	47.8	21.8	100.0
■ 40~49세	(305)	7.2	29.8	37.0	36.1	14.1	50.2	12.8	100.0
■ 50대 이상	(280)	9.6	32.2	41.8	38.5	10.4	48.9	9.3	100.0
교육수준									
■ 고졸 이하	(105)	10.4	35.4	45.7	31.3	4.8	36.1	18.2	100.0
■ 대졸 이상	(461)	8.0	29.5	37.5	36.0	9.2	45.2	17.3	100.0
직업									
■ 재직	(634)	5.0	25.0	30.0	34.2	16.0	50.3	19.7	100.0
■ 농업/수축산업	(32)	9.4	28.1	37.4	37.6	3.1	40.7	21.8	100.0
■ 자영업	(259)	8.4	29.5	38.0	32.7	15.4	48.1	13.9	100.0
■ 블루칼라	(233)	4.3	25.7	30.0	37.0	12.9	49.8	20.2	100.0
■ 화이트칼라	(239)	5.8	26.0	31.8	37.2	16.0	53.1	15.0	100.0
■ 전업주부	(247)	4.9	33.2	38.1	35.1	6.9	42.0	19.9	100.0
■ 학생/무직/기타	(190)	10.0	21.9	31.9	30.1	12.1	42.2	25.9	100.0
가구소득수준									
■ 200만원 미만	(202)	11.3	24.0	35.3	30.1	9.4	39.5	25.2	100.0
■ 200~299만원	(315)	4.1	32.1	36.2	31.7	13.4	45.0	18.7	100.0
■ 300~399만원	(332)	6.6	29.0	35.6	32.2	12.6	44.8	19.6	100.0
■ 400만원 이상	(347)	6.0	24.3	30.3	42.6	13.2	55.9	13.8	100.0
■ 모름/무응답	(3)	33.3	33.3	66.7	.0	.0	.0	33.3	100.0
지역									
■ 수도권	(590)	5.9	24.9	30.8	38.8	12.9	51.7	17.5	100.0
■ 중부권	(118)	3.4	35.6	39.0	22.0	16.1	38.1	22.9	100.0
■ 호남권	(119)	20.2	30.3	50.4	19.3	10.1	29.4	20.2	100.0
■ 영남권	(324)	4.3	29.4	33.7	37.2	11.8	49.0	17.3	100.0
■ 강릉원주권	(36)	8.3	27.8	36.1	33.3	5.6	38.9	25.0	100.0
■ 제주권	(13)	.0	7.7	7.7	38.5	15.4	53.8	38.5	100.0
정치적성향									
■ 진보	(397)	8.6	24.4	33.0	34.0	15.4	49.4	17.6	100.0
■ 중도	(542)	5.7	28.7	34.4	33.4	10.7	44.1	21.6	100.0
■ 보수	(261)	5.7	30.3	36.0	38.3	11.6	49.8	14.2	100.0
종교									
■ 불교	(279)	7.5	30.8	38.2	31.9	11.9	43.8	17.9	100.0
■ 기독교	(282)	7.1	23.8	30.9	35.5	11.3	46.8	22.3	100.0
■ 천주교	(87)	4.6	22.0	26.6	37.8	17.2	55.0	18.3	100.0
■ 기타	(6)	33.3	16.7	50.0	.0	50.0	50.0	.0	100.0
■ 종교 없음	(530)	6.2	28.9	35.2	36.0	11.7	47.7	17.2	100.0
■ 모름/무응답	(16)	.0	31.3	31.3	18.8	25.0	43.8	25.0	100.0

표44-4. 주요 사건의 사회적 영향 평가 - ㉠ 광주민주화운동

문) ○○님은 다음 사건들이 우리 사회에 미친 영향이 얼마나 긍정적이라고
 혹은 부정적이라고 평가하십니까?
 ㉠ 광주민주화운동

	사례수	①	②	①+②	③	④	③+④	잘 모름	계
		매우 긍정적	대체로 긍정적	%	대체로 부정적	매우 부정적	%		
전체	(1200)	23.6	45.5	69.1	18.1	6.2	24.3	6.5	100.0
성별									
■ 남성	(604)	25.9	45.4	71.3	17.2	5.6	22.7	6.0	100.0
■ 여성	(596)	21.3	45.7	67.0	19.1	6.9	26.0	7.0	100.0
연령									
■ 19~29세	(303)	25.1	43.9	69.0	15.5	5.6	21.1	9.9	100.0
■ 30~39세	(312)	26.0	45.8	71.8	15.1	6.4	21.5	6.7	100.0
■ 40~49세	(305)	23.0	45.2	68.2	21.0	5.9	26.9	4.9	100.0
■ 50대 이상	(280)	20.1	47.3	67.4	21.3	7.0	28.3	4.4	100.0
교육수준									
■ 고졸 이하	(105)	19.1	43.1	62.2	22.7	9.4	32.1	5.7	100.0
■ 고졸 이상	(461)	20.0	46.0	66.0	20.8	7.2	27.9	6.1	100.0
직업									
■ 재직	(634)	27.0	45.6	72.6	15.5	5.0	20.5	7.0	100.0
■ 퇴직/무직/기타	(566)	17.6	45.2	62.8	21.0	7.2	28.2	6.0	100.0
농/수/축산업	(32)	21.8	43.2	65.1	25.6	6.2	31.8	3.1	100.0
자영업	(259)	25.5	43.9	69.4	17.7	7.1	24.8	5.8	100.0
블루칼라	(233)	17.2	45.9	63.1	21.4	9.0	30.4	6.4	100.0
화이트칼라	(239)	29.2	47.2	76.4	14.2	3.8	18.0	5.5	100.0
전업주부	(247)	18.2	49.0	67.2	20.3	6.4	26.7	6.1	100.0
학생/무직/기타	(190)	29.0	41.2	70.2	15.6	4.2	19.8	10.0	100.0
가구소득수준									
■ 200만원 미만	(202)	26.7	38.4	65.1	18.1	7.3	25.5	9.4	100.0
■ 200~299만원	(315)	20.4	43.2	63.5	24.7	6.4	31.1	5.4	100.0
■ 300~399만원	(332)	26.5	45.4	71.9	15.4	5.4	20.8	7.3	100.0
■ 400만원 이상	(347)	21.6	52.3	73.9	15.0	5.9	20.9	5.2	100.0
모름/무응답	(3)	66.7	.0	66.7	.0	33.3	33.3	.0	100.0
지역									
■ 수도권	(590)	21.7	49.5	71.2	15.6	6.4	22.0	6.8	100.0
■ 충청권	(118)	26.3	44.9	71.2	14.0	7.2	21.2	7.6	100.0
■ 호남권	(119)	49.6	38.7	88.2	7.6	1.7	9.2	2.5	100.0
■ 영남권	(324)	15.5	42.4	57.9	27.8	7.7	35.5	6.5	100.0
■ 강릉원주권	(36)	27.8	44.4	72.2	19.4	.0	19.4	8.3	100.0
■ 제주	(13)	38.5	15.4	53.8	23.1	7.7	30.8	15.4	100.0
정치적성향									
■ 진보	(397)	33.0	43.2	76.2	15.4	4.9	20.3	3.5	100.0
■ 중도	(542)	18.8	47.3	66.1	17.8	7.0	24.8	9.1	100.0
■ 보수	(261)	19.2	45.5	64.7	23.0	6.5	29.5	5.8	100.0
종교									
■ 불교	(279)	24.0	39.9	63.9	20.7	7.4	28.1	8.0	100.0
■ 기독교	(282)	24.1	44.7	68.8	19.1	5.0	24.1	7.1	100.0
■ 천주교	(87)	21.8	56.4	78.2	8.0	8.0	16.1	5.7	100.0
■ 기타	(6)	66.7	16.7	83.3	16.7	.0	16.7	.0	100.0
■ 종교 없음	(530)	22.5	48.0	70.4	18.1	6.0	24.1	5.5	100.0
모름/무응답	(16)	37.5	31.3	68.8	12.5	6.3	18.8	12.5	100.0

표44-5. 주요 사건의 사회적 영향 평가 - ㉞ 6월 항쟁(1987년)

문) ○○님은 다음 사건들이 우리 사회에 미친 영향이 얼마나 긍정적이라고
 혹은 부정적이라고 평가하십니까?
 ㉞ 6월 항쟁

	사례수	①	②	①+②	③	④	③+④	잘 모름	계
		매우 긍정적	대체로 긍정적	%	대체로 부정적	매우 부정적	%		
전체	(1200)	18.1	45.4	63.5	17.0	3.2	20.2	16.3	100.0
성별									
남	(604)	22.1	45.9	68.0	16.9	3.2	20.0	11.9	100.0
여	(596)	14.1	44.9	59.0	17.1	3.2	20.3	20.8	100.0
연령									
19~29	(303)	15.5	44.9	60.4	13.9	3.0	16.8	22.8	100.0
30	(312)	18.9	39.1	58.0	20.2	3.8	24.0	17.9	100.0
40	(305)	22.3	45.9	68.2	16.7	2.3	19.0	12.8	100.0
50대 이상	(280)	15.5	52.4	68.0	17.0	3.6	20.6	11.4	100.0
교육수준									
중졸 이하	(105)	14.3	48.9	63.3	16.6	2.9	19.5	17.2	100.0
고졸	(461)	15.6	47.6	63.2	17.6	3.3	20.8	16.0	100.0
대졸 이상	(634)	20.6	43.2	63.8	16.6	3.2	19.8	16.4	100.0
직업									
농/수/축산업	(32)	21.8	43.7	65.5	18.9	3.1	22.0	12.5	100.0
자영업	(259)	21.0	42.3	63.3	15.9	4.2	20.1	16.5	100.0
블루칼라	(233)	12.0	43.8	55.8	21.4	5.6	27.0	17.2	100.0
화이트칼라	(239)	23.0	45.2	68.2	16.7	3.4	20.1	11.7	100.0
전업주부	(247)	13.4	49.4	62.8	17.8	.8	18.6	18.6	100.0
학생/무직/기타	(190)	21.1	47.0	68.1	11.9	1.6	13.5	18.5	100.0
가구소득수준									
200만원 미만	(202)	18.8	36.9	55.7	17.1	5.9	23.0	21.3	100.0
200~299만원	(315)	14.3	48.6	62.9	16.8	2.6	19.4	17.7	100.0
300~399만원	(332)	18.4	44.0	62.4	17.7	2.4	20.1	17.5	100.0
400만원 이상	(347)	21.2	48.2	69.4	16.5	2.9	19.4	11.2	100.0
모름/무응답	(3)	.0	100.0	100.0	.0	.0	.0	.0	100.0
지역									
수도권	(590)	17.8	46.9	64.7	16.1	3.4	19.5	15.8	100.0
중부권	(118)	16.5	51.7	68.2	13.1	5.1	18.2	13.6	100.0
호남권	(119)	36.1	37.8	73.9	10.9	.8	11.8	14.3	100.0
영남권	(324)	12.0	45.9	58.0	21.9	3.1	25.1	16.9	100.0
강원권	(36)	22.2	33.3	55.6	19.4	2.8	22.2	22.2	100.0
제주	(13)	23.1	7.7	30.8	15.4	.0	15.4	53.8	100.0
정치적성향									
진보	(397)	25.3	43.7	69.0	15.1	2.5	17.6	13.4	100.0
중보	(542)	14.4	45.5	59.9	17.5	2.8	20.3	19.9	100.0
보수	(261)	15.0	47.9	62.8	18.7	5.1	23.8	13.4	100.0
종교									
불교	(279)	18.5	42.5	61.0	16.7	3.3	20.0	19.0	100.0
기독교	(282)	18.1	44.3	62.4	18.8	2.8	21.6	16.0	100.0
천주교	(87)	16.1	50.5	66.5	11.7	4.6	16.3	17.2	100.0
기타	(6)	66.7	33.3	100.0	.0	.0	.0	.0	100.0
종교 없음	(530)	17.7	47.2	65.0	17.0	3.2	20.2	14.9	100.0
모름/무응답	(16)	18.8	31.3	50.0	25.0	.0	25.0	25.0	100.0

표44-6. 주요 사건의 사회적 영향 평가 - ㉞ 남북 정상회담

문) ○○님은 다음 사건들이 우리 사회에 미친 영향이 얼마나 긍정적이라고
 혹은 부정적이라고 평가하십니까?
 ㉞ 남북정상회담

	사례수	①	②	①+②	③	④	③+④	잘 모름	계
		매우 긍정적	대체로 긍정적		대체로 부정적	매우 부정적			
		%	%	%	%	%	%	%	%
전체	(1200)	25.6	57.4	83.0	9.8	1.8	11.7	5.3	100.0
남성	(604)	29.3	54.2	83.4	10.0	2.6	12.6	4.0	100.0
여성	(596)	21.8	60.8	82.6	9.7	1.0	10.7	6.7	100.0
연령									
19~29세	(303)	26.4	54.8	81.2	10.6	1.3	11.9	6.9	100.0
30~39세	(312)	22.4	57.4	79.8	10.3	2.9	13.1	7.1	100.0
40~49세	(305)	27.2	57.0	84.3	9.8	2.0	11.8	3.9	100.0
50대 이상	(280)	26.3	60.8	87.1	8.6	1.1	9.7	3.2	100.0
교육수준									
중졸 이하	(105)	25.3	58.6	83.9	7.5	1.9	9.4	6.7	100.0
고졸 이상	(461)	23.1	59.3	82.4	11.5	1.7	13.2	4.3	100.0
직업	(634)	27.4	55.9	83.3	9.0	1.9	10.9	5.8	100.0
농/수/축산업	(32)	25.0	53.7	78.6	15.2	.0	15.2	6.2	100.0
자영업	(259)	32.2	52.6	84.9	7.0	2.7	9.7	5.4	100.0
블루칼라	(233)	22.8	56.6	79.4	13.3	2.1	15.4	5.1	100.0
화이트칼라	(239)	22.1	62.4	84.5	9.2	1.7	10.9	4.6	100.0
전업주부	(247)	19.5	63.1	82.6	10.5	1.6	12.2	5.3	100.0
학생/무직/기타	(190)	32.2	52.0	84.2	8.4	1.1	9.5	6.3	100.0
가구소득수준									
200만원 미만	(202)	29.7	48.6	78.2	10.9	3.0	13.8	7.9	100.0
200~299만원	(315)	21.1	59.5	80.7	11.7	2.5	14.3	5.1	100.0
300~399만원	(332)	23.2	63.0	86.2	7.8	.9	8.7	5.1	100.0
400만원 이상	(347)	29.4	55.3	84.7	9.6	1.4	11.0	4.3	100.0
모름/무응답	(3)	33.3	66.7	100.0	.0	.0	.0	.0	100.0
지역									
수도권	(590)	29.8	55.8	85.6	6.6	2.2	8.8	5.6	100.0
중부권	(118)	29.2	62.3	91.5	3.4	1.7	5.1	3.4	100.0
호남권	(119)	48.7	39.5	88.2	7.6	.8	8.4	3.4	100.0
영남권	(324)	9.0	67.2	76.2	17.6	1.2	18.8	4.9	100.0
강원권	(36)	13.9	47.2	61.1	22.2	2.8	25.0	13.9	100.0
제주권	(13)	30.8	38.5	69.2	7.7	7.7	15.4	15.4	100.0
정치적성향									
진보	(397)	33.2	52.9	86.1	10.3	1.3	11.6	2.3	100.0
중도	(542)	20.2	61.9	82.1	8.5	2.0	10.5	7.4	100.0
보수	(261)	24.9	55.2	80.1	11.8	2.3	14.1	5.8	100.0
종교									
불교	(279)	25.5	54.5	80.0	11.8	2.2	13.9	6.1	100.0
기독교	(282)	29.1	57.4	86.5	7.1	1.8	8.9	4.6	100.0
천주교	(87)	25.2	60.8	86.0	4.8	1.1	6.0	8.0	100.0
기타	(6)	83.3	.0	83.3	.0	.0	.0	16.7	100.0
종교 없음	(530)	23.1	59.5	82.6	11.1	1.7	12.8	4.5	100.0
모름/무응답	(16)	25.0	43.8	68.8	12.5	6.3	18.8	12.5	100.0

표45. 박정희 전 대통령 업적 평가

문) ○○님은 박정희 전 대통령의 업적을 얼마나 긍정적 또는 부정적으로 평가하십니까?

	사례수	①	②	①+②	③	④	③+④	잘 모름	계
		매우 긍정적	대체로 긍정적		대체로 부정적	매우 부정적			
		%	%	%	%	%	%	%	%
■ 전 체 (1200)		29.1	56.0	85.2	7.9	1.6	9.5	5.3	100.0
■ 남 자 (604)		31.4	54.9	86.3	7.1	2.0	9.1	4.6	100.0
■ 여 자 (596)		26.8	57.2	84.1	8.7	1.2	9.9	6.0	100.0
■ 연 령 19~29세 (303)		16.8	55.1	71.9	14.5	1.7	16.2	11.9	100.0
■ 30대 (312)		23.7	58.0	81.7	8.7	2.6	11.2	7.1	100.0
■ 40대 (305)		33.1	59.0	92.1	4.6	2.0	6.6	1.3	100.0
■ 50대 이상 (280)		44.1	51.6	95.7	3.6	.0	3.6	.7	100.0
■ 교육수준 고졸 이하 (105)		44.9	49.4	94.3	2.9	.0	2.9	2.9	100.0
■ 고졸 이상 (461)		34.5	53.2	87.6	6.3	1.3	7.6	4.8	100.0
■ 직업 대재업 이상 (634)		22.6	59.2	81.9	9.9	2.1	12.0	6.2	100.0
■ 농/수/축산업 (32)		46.3	41.2	87.5	3.1	6.2	9.4	3.1	100.0
■ 자영업 (259)		33.9	57.6	91.5	3.9	2.3	6.2	2.3	100.0
■ 블루칼라 (233)		33.4	49.4	82.8	8.6	1.7	10.3	6.9	100.0
■ 화이트칼라 (239)		26.9	61.0	87.9	8.4	1.3	9.6	2.5	100.0
■ 전업주부 (247)		28.3	60.4	88.7	6.5	.4	6.9	4.5	100.0
■ 학생/무직/기타 (190)		18.2	52.8	71.0	14.8	1.6	16.4	12.7	100.0
■ 가구소득수준 200만원 미만 (202)		37.1	46.6	83.7	8.9	2.5	11.4	4.9	100.0
■ 200~299만원 (315)		26.6	58.2	84.8	7.9	1.3	9.2	6.0	100.0
■ 300~399만원 (332)		30.7	54.2	84.9	6.0	2.1	8.1	6.9	100.0
■ 400만원 이상 (347)		24.6	61.8	86.5	9.2	.9	10.1	3.5	100.0
■ 모름/무응답 (3)		100.0	.0	100.0	.0	.0	.0	.0	100.0
■ 지역별 지수 (590)		28.0	56.6	84.6	8.6	1.9	10.5	4.9	100.0
■ 수도권 (118)		31.4	52.5	83.9	11.0	.8	11.9	4.2	100.0
■ 호남권 (119)		24.4	58.0	82.4	12.6	.8	13.4	4.2	100.0
■ 영남권 (324)		31.9	55.4	87.3	4.3	1.5	5.9	6.8	100.0
■ 강원권 (36)		33.3	55.6	88.9	2.8	2.8	5.6	5.6	100.0
■ 제주 (13)		23.1	61.5	84.6	7.7	.0	7.7	7.7	100.0
■ 정치·적성별 정진 (397)		23.0	57.1	80.1	10.6	3.3	13.9	6.0	100.0
■ 중도 (542)		29.9	56.6	86.5	7.2	.6	7.7	5.7	100.0
■ 보수 (261)		36.7	53.3	90.0	5.4	1.2	6.5	3.5	100.0
■ 불교 (279)		44.5	47.3	91.7	3.6	1.1	4.7	3.6	100.0
■ 기독교 (282)		25.2	57.4	82.6	11.3	.7	12.1	5.3	100.0
■ 천주교 (87)		21.8	56.4	78.2	12.6	3.4	16.1	5.7	100.0
■ 기타 (6)		33.3	33.3	66.7	16.7	16.7	33.3	.0	100.0
■ 종교 없음 (530)		24.6	60.3	84.9	7.2	1.7	8.9	6.2	100.0
■ 모름/무응답 (16)		18.8	50.0	68.8	18.8	6.3	25.0	6.3	100.0

표46-2. 사회문제의 심각성 평가 - ㉞ 표현의 자유에 대한 제약

문) ○○님은 오늘날 우리 사회에서 다음과 같은 문제들이 얼마나 심각하다고 생각하십니까? 혹은 심각하지 않다고 생각하십니까?

	사례수	①	②	①+②	③	④	③+④	계
		매우 심각하다	약간 심각하다		별로 심각하지 않다	전혀 심각하지 않다		
		%	%	%	%	%	%	%
■ 전 체 (1200)		15.1	47.8	62.9	34.2	3.0	37.1	100.0
■ 성 남 (604)		15.7	46.9	62.6	35.0	2.4	37.4	100.0
■ 성 여 (596)		14.4	48.7	63.1	33.4	3.5	36.9	100.0
■ 연 령 19~29 세 (303)		16.5	43.6	60.1	36.3	3.6	39.9	100.0
■ 연 령 30 대 (312)		17.9	48.1	66.0	31.7	2.2	34.0	100.0
■ 연 령 40 대 (305)		12.5	53.8	66.2	31.8	2.0	33.8	100.0
■ 연 령 50대 이상 (280)		13.1	45.7	58.8	37.1	4.1	41.2	100.0
■ 교 육 수 준 초 중 고 대 재 직 (105)		14.1	47.5	61.6	35.1	3.3	38.4	100.0
■ 교 육 수 준 초 중 고 대 재 직 (461)		15.0	47.4	62.4	34.8	2.8	37.6	100.0
■ 교 육 수 준 초 중 고 대 재 직 (634)		15.3	48.2	63.5	33.5	3.0	36.5	100.0
■ 종 / 수 / 축 산 업 (32)		18.7	55.7	74.4	22.5	3.1	25.6	100.0
■ 자 영 업 (259)		14.6	48.2	62.8	33.7	3.5	37.2	100.0
■ 블루 칼라 (233)		15.0	46.3	61.3	35.7	3.0	38.7	100.0
■ 화이트칼라 (239)		14.2	53.6	67.8	31.4	.8	32.2	100.0
■ 전 업 주 부 (247)		13.7	47.0	60.7	35.3	4.1	39.3	100.0
■ 학 생 / 무 직 / 기 타 (190)		17.9	41.7	59.6	36.9	3.4	40.4	100.0
■ 가 구 소 득 수 준 200만원 미만 (202)		17.2	45.4	62.6	32.7	4.7	37.4	100.0
■ 가 구 소 득 수 준 200~299만원 (315)		14.9	47.8	62.7	35.7	1.6	37.3	100.0
■ 가 구 소 득 수 준 300~399만원 (332)		16.3	51.5	67.7	29.0	3.3	32.3	100.0
■ 가 구 소 득 수 준 400만원 이상 (347)		12.7	45.9	58.5	38.6	2.9	41.5	100.0
■ 모 틀 / 무 응 답 (3)		33.3	33.3	66.7	33.3	.0	33.3	100.0
■ 지 수 중 호 영 강 제 정 진 중 보 수 교 (590)		14.6	47.3	61.9	34.2	3.9	38.1	100.0
■ 지 수 중 호 영 강 제 정 진 중 보 수 교 (118)		18.6	47.5	66.1	30.1	3.8	33.9	100.0
■ 지 수 중 호 영 강 제 정 진 중 보 수 교 (119)		27.7	47.1	74.8	23.5	1.7	25.2	100.0
■ 지 수 중 호 영 강 제 정 진 중 보 수 교 (324)		8.2	49.6	57.9	40.6	1.5	42.1	100.0
■ 지 수 중 호 영 강 제 정 진 중 보 수 교 (36)		30.6	41.7	72.2	27.8	.0	27.8	100.0
■ 지 수 중 호 영 강 제 정 진 중 보 수 교 (13)		15.4	53.8	69.2	23.1	7.7	30.8	100.0
■ 정 치 적 성 향 진 중 보 수 교 (397)		18.4	47.6	66.0	30.7	3.3	34.0	100.0
■ 정 치 적 성 향 진 중 보 수 교 (542)		12.5	48.1	60.6	37.1	2.3	39.4	100.0
■ 정 치 적 성 향 진 중 보 수 교 (261)		15.2	47.5	62.8	33.4	3.8	37.2	100.0
■ 중 보 수 교 (279)		13.6	49.1	62.7	34.6	2.7	37.3	100.0
■ 기 독 주 교 (282)		12.4	48.9	61.3	34.8	3.9	38.7	100.0
■ 기 천 주 교 (87)		20.6	41.5	62.2	35.6	2.3	37.8	100.0
■ 기 천 주 교 (6)		16.7	66.7	83.3	16.7	.0	16.7	100.0
■ 종 교 없 음 (530)		15.8	47.7	63.5	33.9	2.6	36.5	100.0
■ 모 틀 / 무 응 답 (16)		31.3	37.5	68.8	25.0	6.3	31.3	100.0

표46-3. 사회문제의 심각성 평가 - ㉔ 빈부격차

문) ○○님은 오늘날 우리 사회에서 다음과 같은 문제들이 얼마나 심각하다고 생각하십니까? 혹은 심각하지 않다고 생각하십니까?

	사례수	①	②	①+②	③	④	③+④	계
		매우 심각하다	약간 심각하다		별로 심각하지 않다	전혀 심각하지 않다		
		%	%	%	%	%	%	%
■ 전 성 체 (1200)		47.2	44.6	91.8	7.9	.3	8.2	100.0
■ 남 자 (604)		46.5	45.0	91.6	7.9	.5	8.4	100.0
■ 여 자 (596)		47.9	44.1	92.0	7.9	.2	8.0	100.0
■ 연 령 19~29 세 (303)		38.6	52.1	90.8	8.6	.7	9.2	100.0
■ 30 대 (312)		50.6	40.7	91.3	8.0	.6	8.7	100.0
■ 40 대 (305)		49.8	43.3	93.1	6.9	.0	6.9	100.0
■ 50대 이상 (280)		49.8	42.0	91.8	8.2	.0	8.2	100.0
■ 교육수준 이 상 (105)		55.6	34.9	90.6	9.4	.0	9.4	100.0
■ 중졸 이하 (461)		47.4	46.0	93.5	6.3	.2	6.5	100.0
■ 대재 이 상 (634)		45.6	45.1	90.7	8.8	.5	9.3	100.0
■ 직 업 농/수/축 산 업 (32)		65.5	28.3	93.8	6.2	.0	6.2	100.0
■ 자 영 업 (259)		55.9	36.4	92.3	7.3	.4	7.7	100.0
■ 블루 칼라 (233)		46.7	44.3	91.0	8.1	.9	9.0	100.0
■ 화이트칼라 (239)		42.3	48.5	90.8	8.8	.4	9.2	100.0
■ 전 업 주부 (247)		46.6	44.6	91.1	8.9	.0	8.9	100.0
■ 학생/무직/기타 (190)		39.8	53.8	93.7	6.3	.0	6.3	100.0
■ 가구소득수준 200만원 미만 (202)		54.5	38.2	92.7	6.9	.5	7.3	100.0
■ 200~299만원 (315)		50.0	43.6	93.7	6.0	.3	6.3	100.0
■ 300~399만원 (332)		46.7	42.7	89.5	10.2	.3	10.5	100.0
■ 400만원 이상 (347)		40.4	51.3	91.6	8.1	.3	8.4	100.0
■ 모름/무응답 (3)		100.0	.0	100.0	.0	.0	.0	100.0
■ 지 수 연 도 별 (590)		44.6	46.1	90.7	8.6	.7	9.3	100.0
■ 중 호 부 권 (118)		51.3	39.4	90.7	9.3	.0	9.3	100.0
■ 호 영 남 권 (119)		55.5	41.2	96.6	3.4	.0	3.4	100.0
■ 강 권 원 주 (324)		44.7	47.3	92.0	8.0	.0	8.0	100.0
■ 제 정 치 적 성 향 (36)		69.4	22.2	91.7	8.3	.0	8.3	100.0
■ 진 보 적 도 (13)		53.8	46.2	100.0	.0	.0	.0	100.0
■ 중 보 수 교 (397)		47.6	43.8	91.4	8.1	.5	8.6	100.0
■ 중 보 수 교 (542)		43.7	46.8	90.4	9.4	.2	9.6	100.0
■ 중 보 수 교 (261)		53.9	41.1	95.0	4.6	.4	5.0	100.0
■ 중 보 수 교 (279)		46.1	44.2	90.4	9.3	.4	9.6	100.0
■ 기 독 교 (282)		45.0	44.7	89.7	9.9	.4	10.3	100.0
■ 천 주 교 (87)		53.0	41.3	94.3	5.7	.0	5.7	100.0
■ 기 타 (6)		66.7	33.3	100.0	.0	.0	.0	100.0
■ 종교 없 음 (530)		47.1	45.9	93.0	6.6	.4	7.0	100.0
■ 모름/무응답 (16)		68.8	25.0	93.8	6.3	.0	6.3	100.0

표46-4. 사회문제의 심각성 평가 - ㉠ 실업문제

문) ○○님은 오늘날 우리 사회에서 다음과 같은 문제들이 얼마나 심각하다고 생각하십니까? 혹은 심각하지 않다고 생각하십니까?

	사례수	①	②	①+②	③	④	③+④	계
		매우 심각하다	약간 심각하다		별로 심각하지 않다	전혀 심각하지 않다		
		%	%	%	%	%	%	%
■ 전 체 (1200)		61.0	34.3	95.3	4.3	.4	4.7	100.0
■ 성 남 (604)		58.5	36.5	95.0	4.4	.7	5.0	100.0
■ 성 여 (596)		63.5	32.1	95.6	4.2	.2	4.4	100.0
■ 연 령 19~29세 (303)		57.4	36.3	93.7	5.6	.7	6.3	100.0
■ 연 령 30대 (312)		59.3	34.6	93.9	5.4	.6	6.1	100.0
■ 연 령 40대 (305)		65.9	30.2	96.1	3.6	.3	3.9	100.0
■ 연 령 50대 이상 (280)		61.3	36.3	97.7	2.3	.0	2.3	100.0
■ 교육수준 이차 이하 (105)		68.7	28.4	97.1	2.9	.0	2.9	100.0
■ 교육수준 이차 이상 (461)		62.4	33.8	96.2	3.4	.4	3.8	100.0
■ 직업 이차 이상 (634)		58.7	35.6	94.3	5.2	.5	5.7	100.0
■ 직업 이차 이하 (32)		78.6	21.4	100.0	.0	.0	.0	100.0
■ 농/수/축산업 (259)		65.1	30.8	95.9	4.1	.0	4.1	100.0
■ 자영업 (233)		63.5	31.8	95.3	3.4	1.3	4.7	100.0
■ 블루칼라 (239)		52.8	40.5	93.3	5.8	.8	6.7	100.0
■ 화이트칼라 (247)		61.6	34.4	95.9	4.1	.0	4.1	100.0
■ 전업주부 (190)		58.8	36.4	95.3	4.7	.0	4.7	100.0
■ 학생/무직/기타 (202)		64.0	32.1	96.0	3.5	.5	4.0	100.0
■ 가구소득수준 미만 (315)		62.3	32.0	94.3	5.1	.6	5.7	100.0
■ 가구소득수준 200~299만원 (332)		63.9	31.3	95.2	4.5	.3	4.8	100.0
■ 가구소득수준 300~399만원 (347)		54.9	40.9	95.8	3.9	.3	4.2	100.0
■ 가구소득수준 400만원 이상 (3)		100.0	.0	100.0	.0	.0	.0	100.0
■ 모름/무응답 (590)		54.9	40.8	95.8	3.7	.5	4.2	100.0
■ 지수중호영강제정치진중정보충돌기천기종교모름/무응답 (118)		64.8	28.8	93.6	6.4	.0	6.4	100.0
■ 지수중호영강제정치진중정보충돌기천기종교모름/무응답 (119)		74.8	23.5	98.3	1.7	.0	1.7	100.0
■ 지수중호영강제정치진중정보충돌기천기종교모름/무응답 (324)		63.0	30.8	93.8	5.6	.6	6.2	100.0
■ 지수중호영강제정치진중정보충돌기천기종교모름/무응답 (36)		77.8	16.7	94.4	5.6	.0	5.6	100.0
■ 지수중호영강제정치진중정보충돌기천기종교모름/무응답 (13)		76.9	23.1	100.0	.0	.0	.0	100.0
■ 지수중호영강제정치진중정보충돌기천기종교모름/무응답 (397)		59.3	35.5	94.8	4.4	.8	5.2	100.0
■ 지수중호영강제정치진중정보충돌기천기종교모름/무응답 (542)		59.8	35.2	95.0	4.8	.2	5.0	100.0
■ 지수중호영강제정치진중정보충돌기천기종교모름/무응답 (261)		65.9	30.6	96.5	3.1	.4	3.5	100.0
■ 지수중호영강제정치진중정보충돌기천기종교모름/무응답 (279)		58.7	36.5	95.2	4.5	.4	4.8	100.0
■ 지수중호영강제정치진중정보충돌기천기종교모름/무응답 (282)		57.8	36.9	94.7	4.6	.7	5.3	100.0
■ 지수중호영강제정치진중정보충돌기천기종교모름/무응답 (87)		59.9	37.8	97.7	2.3	.0	2.3	100.0
■ 지수중호영강제정치진중정보충돌기천기종교모름/무응답 (6)		66.7	33.3	100.0	.0	.0	.0	100.0
■ 지수중호영강제정치진중정보충돌기천기종교모름/무응답 (530)		64.0	31.5	95.5	4.1	.4	4.5	100.0
■ 지수중호영강제정치진중정보충돌기천기종교모름/무응답 (16)		62.5	25.0	87.5	12.5	.0	12.5	100.0

표46-6. 사회문제의 심각성 평가 - ㉞ 종교갈등

문) ○○님은 오늘날 우리 사회에서 다음과 같은 문제들이 얼마나 심각하다고 생각하십니까? 혹은 심각하지 않다고 생각하십니까?

	사례수	①	②	①+②	③	④	③+④	계
		매우 심각하다	약간 심각하다		별로 심각하지 않다	전혀 심각하지 않다		
		%	%	%	%	%	%	%
■ 전 성 체 (1200)		10.2	30.9	41.1	50.1	8.8	58.9	100.0
■ 남 자 (604)		11.6	32.7	44.4	46.7	8.9	55.6	100.0
■ 여 자 (596)		8.7	29.1	37.8	53.5	8.7	62.2	100.0
■ 연 령 19~29 세 (303)		8.9	29.7	38.6	49.8	11.6	61.4	100.0
■ 30 대 (312)		9.9	30.4	40.4	52.2	7.4	59.6	100.0
■ 40 대 (305)		11.1	30.5	41.6	50.2	8.2	58.4	100.0
■ 50대 이상 (280)		10.7	33.2	43.9	47.9	8.2	56.1	100.0
■ 교육수준별								
■ 고졸 이하 (105)		11.5	31.0	42.5	52.8	4.8	57.5	100.0
■ 고졸 이상 (461)		8.2	30.4	38.6	51.6	9.7	61.4	100.0
■ 대재입 (634)		11.4	31.3	42.6	48.5	8.8	57.4	100.0
■ 직업별								
■ 농/수/축산업 (32)		21.8	37.0	58.8	34.9	6.2	41.2	100.0
■ 자영업 (259)		14.6	31.4	46.0	44.8	9.2	54.0	100.0
■ 블루칼라 (233)		9.4	28.7	38.2	52.4	9.4	61.8	100.0
■ 화이트칼라 (239)		8.4	37.2	45.6	48.5	5.8	54.4	100.0
■ 전업주부 (247)		7.7	28.3	36.0	55.9	8.1	64.0	100.0
■ 학생/무직/기타 (190)		8.4	27.4	35.9	51.5	12.7	64.1	100.0
■ 가구소득수준								
■ 200만원 미만 (202)		13.8	27.0	40.8	49.3	9.9	59.2	100.0
■ 200~299만원 (315)		9.5	36.1	45.6	45.9	8.5	54.4	100.0
■ 300~399만원 (332)		9.9	31.0	40.9	49.8	9.3	59.1	100.0
■ 400만원 이상 (347)		8.6	28.1	36.8	55.2	8.1	63.2	100.0
■ 모름/무응답 (3)		33.3	66.7	100.0	.0	.0	.0	100.0
■ 지역별								
■ 수도권 (590)		10.0	29.8	39.8	49.8	10.3	60.2	100.0
■ 중부권 (118)		17.8	20.8	38.6	54.7	6.8	61.4	100.0
■ 호남권 (119)		13.4	41.2	54.6	44.5	.8	45.4	100.0
■ 영남권 (324)		5.0	31.9	36.9	53.3	9.8	63.1	100.0
■ 강원권 (36)		25.0	33.3	58.3	33.3	8.3	41.7	100.0
■ 제주 (13)		7.7	46.2	53.8	38.5	7.7	46.2	100.0
■ 정치성향								
■ 진보 (397)		9.8	34.1	44.0	47.2	8.8	56.0	100.0
■ 중도 (542)		11.0	28.6	39.6	50.1	10.3	60.4	100.0
■ 보수 (261)		8.9	30.9	39.8	54.5	5.8	60.2	100.0
■ 종교별								
■ 불교 (279)		8.3	30.9	39.2	50.4	10.4	60.8	100.0
■ 기독교 (282)		11.0	31.9	42.9	50.0	7.1	57.1	100.0
■ 천주교 (87)		11.5	27.8	39.2	51.6	9.2	60.8	100.0
■ 기타 (6)		.0	66.7	66.7	16.7	16.7	33.3	100.0
■ 종교 없음 (530)		10.3	30.5	40.9	50.5	8.7	59.1	100.0
■ 모름/무응답 (16)		18.8	31.3	50.0	37.5	12.5	50.0	100.0

표46-7. 사회문제의 심각성 평가 - ㉨ 이념갈등

문) ○○님은 오늘날 우리 사회에서 다음과 같은 문제들이 얼마나 심각하다고 생각하십니까? 혹은 심각하지 않다고 생각하십니까?

	사례수	①	②	①+②	③	④	③+④	계
		매우 심각하다	약간 심각하다		별로 심각하지 않다	전혀 심각하지 않다		
		%	%	%	%	%	%	%
■ 전 체 (1200)		13.8	35.0	48.8	43.8	7.4	51.2	100.0
■ 성 남 (604)		16.6	34.0	50.6	41.6	7.8	49.4	100.0
■ 성 여 (596)		11.1	35.9	47.0	46.0	7.0	53.0	100.0
■ 연 령 19~29 세 (303)		13.9	30.0	43.9	47.2	8.9	56.1	100.0
■ 연 령 30 대 (312)		10.9	37.2	48.1	45.8	6.1	51.9	100.0
■ 연 령 40 대 (305)		13.4	37.0	50.5	43.0	6.6	49.5	100.0
■ 연 령 50대 이상 (280)		17.6	35.6	53.2	38.7	8.2	46.8	100.0
■ 교 육 수 준 이 하 (105)		18.2	34.3	52.5	39.9	7.6	47.5	100.0
■ 교 육 수 준 이 상 (461)		12.8	33.8	46.5	45.9	7.6	53.5	100.0
■ 대 재 이 상 (634)		13.9	36.0	49.9	42.9	7.3	50.1	100.0
■ 직 업 (32)		40.6	33.9	74.4	19.3	6.2	25.6	100.0
■ 농/수/축 산 업 (259)		15.1	40.9	56.0	37.1	6.9	44.0	100.0
■ 자 영 업 (233)		15.0	34.3	49.3	42.5	8.1	50.7	100.0
■ 블루 칼라 (239)		12.2	38.0	50.2	42.3	7.5	49.8	100.0
■ 화이트 칼라 (247)		8.9	32.3	41.2	51.1	7.7	58.8	100.0
■ 전 업 주 부 (190)		14.8	27.4	42.2	50.9	6.9	57.8	100.0
■ 학 생 / 무 직 / 기 타 (202)		17.3	34.9	52.2	38.9	8.9	47.8	100.0
■ 가 구 소 득 수 준 미 만 (315)		14.6	37.2	51.8	41.0	7.2	48.2	100.0
■ 가 구 소 득 수 준 200~299만원 (332)		13.9	33.1	46.9	45.2	7.8	53.1	100.0
■ 가 구 소 득 수 준 300~399만원 (347)		10.7	34.9	45.5	48.2	6.3	54.5	100.0
■ 가 구 소 득 수 준 400만원 이상 (3)		66.7	33.3	100.0	.0	.0	.0	100.0
■ 모 틀 / 무 응 답 (590)		13.7	36.1	49.8	43.1	7.1	50.2	100.0
■ 지 수 중 호 영 강 제 정 치 진 경 중 보 (118)		20.3	32.6	53.0	40.3	6.8	47.0	100.0
■ 지 수 중 호 영 강 제 정 치 진 경 중 보 (119)		17.6	39.5	57.1	42.9	.0	42.9	100.0
■ 지 수 중 호 영 강 제 정 치 진 경 중 보 (324)		7.2	32.5	39.6	49.0	11.4	60.4	100.0
■ 지 수 중 호 영 강 제 정 치 진 경 중 보 (36)		38.9	25.0	63.9	30.6	5.6	36.1	100.0
■ 지 수 중 호 영 강 제 정 치 진 경 중 보 (13)		23.1	53.8	76.9	23.1	.0	23.1	100.0
■ 정 치 적 성 향 적 도 전 별 교 (397)		14.1	38.0	52.1	39.5	8.3	47.9	100.0
■ 정 치 적 성 향 적 도 전 별 교 (542)		12.4	31.6	43.9	48.4	7.7	56.1	100.0
■ 정 치 적 성 향 적 도 전 별 교 (261)		16.6	37.4	54.0	40.7	5.4	46.0	100.0
■ 중 보 수 교 (279)		11.6	32.9	44.4	46.3	9.3	55.6	100.0
■ 기 독 주 교 (282)		14.5	36.5	51.1	43.3	5.7	48.9	100.0
■ 기 천 주 교 (87)		14.9	45.9	60.8	32.3	6.9	39.2	100.0
■ 기 주 교 (6)		16.7	50.0	66.7	16.7	16.7	33.3	100.0
■ 종 교 없 음 (530)		14.1	33.4	47.5	45.3	7.1	52.5	100.0
■ 모 틀 / 무 응 답 (16)		25.0	31.3	56.3	31.3	12.5	43.8	100.0

표47. 한국의 경제 상황 만족도

문) ○○님은 현재 한국의 경제 상황에 대해 얼마나 만족하십니까?
혹은 불만족하십니까?

	사례수	①	②	①+②	③	④	③+④	계
		매우 만족	다소 만족		다소 불만족	매우 불만족		
		%	%	%	%	%	%	%
전체	(1200)	1.6	29.3	30.8	54.8	14.4	69.2	100.0
남성	(604)	2.5	32.5	35.0	51.6	13.4	65.0	100.0
여성	(596)	.7	26.0	26.7	57.9	15.4	73.3	100.0
연령								
19~29세	(303)	1.7	29.4	31.0	54.1	14.9	69.0	100.0
30~40세	(312)	2.9	27.6	30.4	54.2	15.4	69.6	100.0
40~50대	(305)	.7	30.2	30.8	57.0	12.1	69.2	100.0
50대 이상	(280)	1.1	30.0	31.1	53.6	15.3	68.9	100.0
교육수준								
중졸 이하	(105)	.0	22.2	22.2	63.6	14.2	77.8	100.0
고졸 이상	(461)	1.5	29.4	30.9	52.6	16.5	69.1	100.0
대재직	(634)	1.9	30.3	32.2	54.9	12.9	67.8	100.0
직업								
농/수/축산업	(32)	3.1	16.2	19.3	58.8	21.8	80.7	100.0
자영업	(259)	1.5	28.4	29.9	51.2	18.9	70.1	100.0
블루칼라	(233)	2.6	28.8	31.4	56.2	12.4	68.6	100.0
화이트칼라	(239)	1.7	33.1	34.8	53.1	12.1	65.2	100.0
전업주부	(247)	.8	29.2	30.0	57.1	12.9	70.0	100.0
학생/무직/기타	(190)	1.1	28.5	29.6	56.2	14.2	70.4	100.0
가구소득수준								
200만원 미만	(202)	2.0	20.9	22.8	58.4	18.7	77.2	100.0
200~299만원	(315)	1.0	27.0	28.0	56.8	15.2	72.0	100.0
300~399만원	(332)	.9	30.2	31.1	54.8	14.2	68.9	100.0
400만원 이상	(347)	2.6	35.3	37.9	51.2	10.9	62.1	100.0
모름/무응답	(3)	.0	33.3	33.3	.0	66.7	66.7	100.0
지역별								
수도권	(590)	2.2	31.0	33.2	52.9	13.9	66.8	100.0
중부권	(118)	1.7	29.2	30.9	56.4	12.7	69.1	100.0
호남권	(119)	.8	16.8	17.6	58.0	24.4	82.4	100.0
영강권	(324)	.9	32.3	33.2	57.0	9.8	66.8	100.0
제주권	(36)	.0	16.7	16.7	44.4	38.9	83.3	100.0
제정치적성향	(13)	.0	23.1	23.1	69.2	7.7	76.9	100.0
진보성향	(397)	2.5	28.8	31.4	52.5	16.1	68.6	100.0
중도성향	(542)	1.1	30.3	31.5	54.5	14.0	68.5	100.0
보수성향	(261)	1.2	27.6	28.8	58.6	12.6	71.2	100.0
종교								
불교	(279)	2.2	33.3	35.5	51.2	13.3	64.5	100.0
기독교	(282)	.7	33.0	33.7	50.0	16.3	66.3	100.0
천주교	(87)	2.3	24.1	26.4	57.6	16.1	73.6	100.0
기타	(6)	.0	50.0	50.0	33.3	16.7	50.0	100.0
종교 없음	(530)	1.7	26.1	27.8	59.2	13.0	72.2	100.0
모름/무응답	(16)	.0	18.8	18.8	43.8	37.5	81.3	100.0

표48. 한국인으로서의 자긍심 정도

문) ○○님은 자신이 한국인인 것을 어느 정도 자랑스럽게 생각하십니까?
혹은 자랑스럽지 않게 생각하십니까?

	사례수	①	②	①+②	③	④	③+④	계
		매우 자랑스럽 다	다소 자랑스럽 다		별로 자랑스럽 지 않다	전혀 자랑스럽 지 않다		
		%	%	%	%	%	%	%
■ 전 체 (1200)		26.3	57.3	83.6	15.2	1.2	16.4	100.0
■ 성 남 (604)		27.2	56.6	83.8	14.4	1.8	16.2	100.0
■ 연 여 (596)		25.5	57.9	83.4	16.1	.5	16.6	100.0
■ 연 19~29 세 (303)		24.1	55.8	79.9	19.1	1.0	20.1	100.0
■ 30 대 (312)		24.0	57.4	81.4	17.3	1.3	18.6	100.0
■ 40 대 (305)		28.9	58.0	86.9	11.5	1.6	13.1	100.0
■ 50대 이상 (280)		28.5	58.0	86.5	12.8	.7	13.5	100.0
■ 교육수준별								
■ 고졸 이하 (105)		32.2	54.2	86.4	12.6	1.0	13.6	100.0
■ 고졸 이상 (461)		27.4	57.4	84.7	13.8	1.5	15.3	100.0
■ 대재 이상 (634)		24.6	57.7	82.3	16.7	.9	17.7	100.0
■ 직업별								
■ 농/수/축산업 (32)		30.7	59.3	90.0	6.9	3.1	10.0	100.0
■ 자영업 (259)		27.8	55.0	82.8	16.0	1.2	17.2	100.0
■ 블루칼라 (233)		27.5	55.3	82.8	16.3	.9	17.2	100.0
■ 화이트칼라 (239)		19.2	64.5	83.7	14.6	1.7	16.3	100.0
■ 전업주부 (247)		29.5	56.7	86.2	13.0	.8	13.8	100.0
■ 학생/무직/기타 (190)		26.9	54.1	81.0	17.9	1.1	19.0	100.0
■ 가구소득수준								
■ 200만원 미만 (202)		37.0	49.5	86.6	11.5	2.0	13.4	100.0
■ 200~299만원 (315)		19.4	63.8	83.2	15.5	1.3	16.8	100.0
■ 300~399만원 (332)		27.7	56.4	84.0	15.4	.6	16.0	100.0
■ 400만원 이상 (347)		25.1	56.7	81.7	17.1	1.2	18.3	100.0
■ 모름/무응답 (3)		33.3	66.7	100.0	.0	.0	.0	100.0
■ 지역별								
■ 수도권 (590)		28.0	54.1	82.0	16.9	1.0	18.0	100.0
■ 중부권 (118)		28.0	58.1	86.0	12.3	1.7	14.0	100.0
■ 호남권 (119)		35.3	55.5	90.8	8.4	.8	9.2	100.0
■ 영남권 (324)		20.7	63.9	84.5	14.0	1.5	15.5	100.0
■ 강원권 (36)		11.1	58.3	69.4	30.6	.0	30.6	100.0
■ 제주 (13)		38.5	46.2	84.6	15.4	.0	15.4	100.0
■ 정치성향								
■ 진보 (397)		27.7	59.3	87.0	11.7	1.3	13.0	100.0
■ 중도 (542)		22.2	59.9	82.1	17.2	.7	17.9	100.0
■ 보수 (261)		32.9	48.7	81.6	16.5	1.9	18.4	100.0
■ 종교별								
■ 불교 (279)		25.4	63.2	88.6	9.9	1.4	11.4	100.0
■ 기독교 (282)		30.1	56.0	86.2	13.1	.7	13.8	100.0
■ 천주교 (87)		37.8	40.4	78.2	19.5	2.3	21.8	100.0
■ 기타 (6)		66.7	16.7	83.3	16.7	.0	16.7	100.0
■ 종교 없음 (530)		22.8	58.5	81.3	17.5	1.1	18.7	100.0
■ 모름/무응답 (16)		12.5	43.8	56.3	43.8	.0	43.8	100.0

표49-1. 시위 및 집회 허용에 대한 생각 - ㉞ 정부정책에 항의하는 공개집회

문) ○○님은 다음의 행위가 얼마나 허용되어야 한다고 생각하십니까?
 혹은 허용되지 않아야 한다고 생각하십니까?

	사례수	①	②	①+②	③	④	③+④	계
		반드시 허용되어 야 한다	대체로 허용되어 야 한다		가급적 허용되지 않아야 한다	절대로 허용되지 않아야 한다		
		%	%	%	%	%	%	%
■ 전 체 별 ■ (1200)		20.7	58.8	79.5	18.4	2.1	20.5	100.0
■ 남 자 자 별 ■ (604)		22.8	57.4	80.2	17.8	2.0	19.8	100.0
■ 연 령 자 별 ■ (596)		18.5	60.3	78.8	18.9	2.3	21.2	100.0
■ 19~29 세 대 ■ (303)		24.4	58.4	82.8	15.5	1.7	17.2	100.0
■ 30 대 ■ (312)		24.4	63.8	88.1	10.9	1.0	11.9	100.0
■ 40 대 ■ (305)		20.0	59.7	79.7	18.4	2.0	20.3	100.0
■ 50대 이상 ■ (280)		13.2	52.8	66.1	29.8	4.2	33.9	100.0
■ 고 교육 수 준 별 ■ (105)		14.3	48.0	62.3	30.3	7.4	37.7	100.0
■ 중 졸 이 하 졸 고 ■ (461)		17.6	59.9	77.4	20.0	2.6	22.6	100.0
■ 대 재 이 상 ■ (634)		24.0	59.9	83.9	15.2	.9	16.1	100.0
■ 직 업 별 ■ (32)		12.5	50.5	63.0	28.1	8.9	37.0	100.0
■ 농/수/축 산업 ■ (259)		23.2	58.7	81.8	16.3	1.9	18.2	100.0
■ 자 영 업 ■ (233)		23.6	56.6	80.2	17.7	2.1	19.8	100.0
■ 블루칼라 ■ (239)		20.5	64.0	84.5	13.9	1.7	15.5	100.0
■ 화이트칼라 ■ (247)		13.8	58.4	72.1	25.4	2.4	27.9	100.0
■ 전 업 주 부 ■ (190)		24.3	57.3	81.5	16.9	1.6	18.5	100.0
■ 학 생 / 무 직 / 기 타 ■ (202)		20.3	54.7	75.0	23.6	1.4	25.0	100.0
■ 가 구 소 득 수 준 ■ (315)		18.4	60.9	79.3	17.9	2.9	20.7	100.0
■ 200만원 미만 ■ (332)		22.0	59.1	81.1	17.2	1.8	18.9	100.0
■ 200~299만원 ■ (347)		21.6	59.3	80.9	16.8	2.3	19.1	100.0
■ 300~399만원 ■ (3)		33.3	33.3	66.7	33.3	.0	33.3	100.0
■ 400만원 이상 ■ (590)		21.5	60.8	82.4	15.4	2.2	17.6	100.0
■ 모 름 / 무 응 답 ■ (118)		23.7	61.9	85.6	12.7	1.7	14.4	100.0
■ 지 수 중 호 부 남 ■ (119)		37.8	52.1	89.9	9.2	.8	10.1	100.0
■ 영 강 단 ■ (324)		9.0	58.3	67.3	29.7	3.0	32.7	100.0
■ 강 단 ■ (36)		41.7	44.4	86.1	13.9	.0	13.9	100.0
■ 제 주 ■ (13)		30.8	53.8	84.6	15.4	.0	15.4	100.0
■ 정 치 적 성 향 ■ (397)		27.5	57.9	85.4	14.1	.5	14.6	100.0
■ 진 중 보 적 도 ■ (542)		19.4	62.7	82.1	16.8	1.1	17.9	100.0
■ 보 수 적 ■ (261)		13.0	52.1	65.2	28.0	6.8	34.8	100.0
■ 중 종 불 기 천 기 중 교 모 름 / 무 응 답 ■ (279)		17.2	54.1	71.4	24.8	3.8	28.6	100.0
■ 기 천 주 교 ■ (282)		20.2	59.9	80.1	16.7	3.2	19.9	100.0
■ 기 천 주 교 ■ (87)		28.7	58.5	87.2	11.7	1.1	12.8	100.0
■ 기 천 주 교 ■ (6)		66.7	33.3	100.0	.0	.0	.0	100.0
■ 기 천 주 교 ■ (530)		20.9	60.4	81.3	17.7	.9	18.7	100.0
■ 기 천 주 교 ■ (16)		18.8	81.3	100.0	.0	.0	.0	100.0

표49-2. 시위 및 집회 허용에 대한 생각 - ㉠ 전국 노동자 연대 파업

문) ○○님은 다음의 행위가 얼마나 허용되어야 한다고 생각하십니까?
 혹은 허용되지 않아야 한다고 생각하십니까?

	사례수	①	②	①+②	③	④	③+④	계
		반드시 허용되어 야 한다	대체로 허용되어 야 한다		가급적 허용되지 않아야 한다	절대로 허용되지 않아야 한다		
		%	%	%	%	%	%	%
전체	(1200)	8.4	45.2	53.6	36.4	10.0	46.4	100.0
남성	(604)	9.4	42.5	52.0	37.4	10.6	48.0	100.0
여성	(596)	7.4	48.0	55.3	35.4	9.3	44.7	100.0
연령								
19~29세	(303)	10.6	51.5	62.0	33.0	5.0	38.0	100.0
30~39세	(312)	9.9	51.0	60.9	31.7	7.4	39.1	100.0
40~49세	(305)	7.2	44.3	51.5	38.7	9.8	48.5	100.0
50대 이상	(280)	5.7	33.1	38.8	42.7	18.4	61.2	100.0
교육수준								
고졸 이하	(105)	7.6	39.5	47.2	35.8	17.0	52.8	100.0
중졸 이상	(461)	6.5	41.7	48.2	39.2	12.5	51.8	100.0
대졸 이상	(634)	9.9	48.7	58.7	34.4	6.9	41.3	100.0
직업								
농/수/축산업	(32)	6.2	40.6	46.8	25.0	28.3	53.2	100.0
자영업	(259)	7.7	43.9	51.6	37.3	11.1	48.4	100.0
블루칼라	(233)	8.1	45.9	54.0	34.4	11.6	46.0	100.0
화이트칼라	(239)	10.4	43.9	54.4	38.1	7.5	45.6	100.0
전업주부	(247)	5.7	44.9	50.6	37.7	11.7	49.4	100.0
학생/무직/기타	(190)	11.1	49.1	60.2	35.6	4.2	39.8	100.0
가구소득수준								
200만원 미만	(202)	10.4	39.5	49.9	38.3	11.8	50.1	100.0
200~299만원	(315)	6.7	49.7	56.3	32.6	11.0	43.7	100.0
300~399만원	(332)	8.4	44.6	53.0	37.1	9.9	47.0	100.0
400만원 이상	(347)	8.9	45.6	54.5	37.4	8.1	45.5	100.0
모름/무응답	(3)	.0	.0	.0	100.0	.0	100.0	100.0
지역별								
수도권	(590)	8.1	45.9	54.1	36.4	9.5	45.9	100.0
중호남권	(118)	6.8	47.9	54.7	32.6	12.7	45.3	100.0
호남권	(119)	21.8	49.6	71.4	24.4	4.2	28.6	100.0
영강권	(324)	3.7	40.2	43.9	42.9	13.2	56.1	100.0
제주권	(36)	13.9	52.8	66.7	30.6	2.8	33.3	100.0
제주	(13)	15.4	53.8	69.2	30.8	.0	30.8	100.0
정치적성향								
진보	(397)	10.8	47.1	57.9	33.5	8.6	42.1	100.0
중도	(542)	8.1	48.0	56.2	36.4	7.4	43.8	100.0
보수	(261)	5.4	36.5	41.9	40.7	17.4	58.1	100.0
종교								
불교	(279)	7.5	36.3	43.8	43.0	13.2	56.2	100.0
기독교	(282)	7.1	46.8	53.9	36.5	9.6	46.1	100.0
천주교	(87)	12.6	54.1	66.7	28.7	4.6	33.3	100.0
기타	(6)	16.7	83.3	100.0	.0	.0	.0	100.0
종교 없음	(530)	8.9	46.7	55.6	35.1	9.4	44.4	100.0
모름/무응답	(16)	6.3	62.5	68.8	18.8	12.5	31.3	100.0

표49-3. 시위 및 집회 허용에 대한 생각
 - ㉠ 익명으로 인터넷에서 남을 비판하는 행위

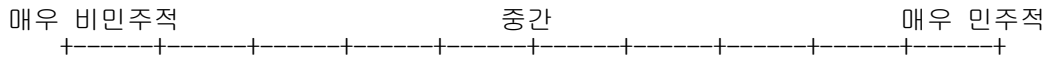
문) ○○님은 다음의 행위가 얼마나 허용되어야 한다고 생각하십니까?
 혹은 허용되지 않아야 한다고 생각하십니까?

	사례수	①	②	①+②	③	④	③+④	계
		반드시 허용되어 야 한다	대체로 허용되어 야 한다		가급적 허용되지 않아야 한다	절대로 허용되지 않아야 한다		
		%	%	%	%	%	%	%
■ 전 체 (1200)		2.7	15.6	18.3	33.6	48.1	81.7	100.0
■ 남 자 (604)		3.1	17.7	20.8	33.3	45.8	79.2	100.0
■ 여 자 (596)		2.2	13.6	15.7	33.8	50.4	84.3	100.0
■ 연령 19~29세 (303)		3.0	19.1	22.1	34.7	43.2	77.9	100.0
■ 30대 (312)		4.2	17.9	22.1	34.0	43.9	77.9	100.0
■ 40대 (305)		1.6	12.8	14.4	35.4	50.2	85.6	100.0
■ 50대 이상 (280)		1.8	12.4	14.2	30.0	55.8	85.8	100.0
■ 교육 수준 이 상 (105)		1.9	11.8	13.7	28.7	57.6	86.3	100.0
■ 중졸 이하 (461)		2.4	12.1	14.5	34.3	51.1	85.5	100.0
■ 고졸 이상 (634)		3.0	18.8	21.8	33.8	44.3	78.2	100.0
■ 직업 업 별 (32)		6.2	15.6	21.8	21.8	56.3	78.2	100.0
■ 농/수/축산업 (259)		3.5	13.4	16.9	38.9	44.3	83.1	100.0
■ 자영업 (233)		2.6	18.4	21.0	31.0	48.0	79.0	100.0
■ 블루칼라 (239)		2.9	19.7	22.6	30.9	46.4	77.4	100.0
■ 화이트칼라 (247)		.8	11.7	12.5	32.4	55.1	87.5	100.0
■ 전업주부 (190)		3.2	15.3	18.5	36.4	45.1	81.5	100.0
■ 학생/무직/기타 (202)		2.5	11.3	13.8	31.1	55.1	86.2	100.0
■ 가구 소득 수 준 (315)		2.5	16.4	18.9	36.1	45.0	81.1	100.0
■ 200만원 미만 (332)		3.0	15.1	18.1	32.2	49.7	81.9	100.0
■ 200~299만원 (347)		2.6	18.2	20.8	34.3	44.9	79.2	100.0
■ 300~399만원 (3)		.0	.0	.0	.0	100.0	100.0	100.0
■ 400만원 이상 (590)		2.2	14.7	16.9	32.7	50.3	83.1	100.0
■ 모름/무응답 (118)		4.2	17.4	21.6	22.0	56.4	78.4	100.0
■ 지 역 별 (119)		8.4	12.6	21.0	26.1	52.9	79.0	100.0
■ 수도권 (324)		.6	18.0	18.6	43.8	37.6	81.4	100.0
■ 호남권 (36)		2.8	19.4	22.2	19.4	58.3	77.8	100.0
■ 영남권 (13)		7.7	.0	7.7	30.8	61.5	92.3	100.0
■ 강원권 (397)		2.8	22.2	24.9	31.0	44.1	75.1	100.0
■ 충청권 (542)		3.1	13.9	17.1	36.5	46.4	82.9	100.0
■ 전라권 (261)		1.5	9.3	10.8	31.5	57.7	89.2	100.0
■ 종교 별 (279)		3.2	13.3	16.5	32.7	50.8	83.5	100.0
■ 불교 (282)		1.4	14.2	15.6	29.1	55.3	84.4	100.0
■ 기독교 (87)		4.6	14.0	18.6	37.8	43.6	81.4	100.0
■ 기타 (6)		.0	50.0	50.0	16.7	33.3	50.0	100.0
■ 종교 없음 (530)		2.8	17.1	19.9	36.2	43.9	80.1	100.0
■ 모름/무응답 (16)		.0	31.3	31.3	25.0	43.8	68.8	100.0

표50. 남한 사회의 민주성에 대한 인식

문) 그럼, 현재 남한이 어느 정도 민주적인 사회라고 생각하십니까?

	사례수	1	2	3	4	5	6	7	8	9	10	1+2+3
		%	%	%	%	%	%	%	%	%	%	%
전체	(1200)	1.3	1.0	2.5	4.5	14.6	19.4	28.7	22.1	4.7	1.2	4.8
남자	(604)	1.5	1.2	3.0	4.1	16.4	18.3	27.7	21.4	5.6	.8	5.6
여성	(596)	1.2	.8	2.0	4.9	12.7	20.4	29.8	22.7	3.9	1.5	4.0
연령 19~29	(303)	2.0	1.3	2.0	5.6	12.5	19.8	30.0	21.1	4.6	1.0	5.3
30~39	(312)	1.6	1.6	3.2	7.1	13.5	21.2	28.5	20.5	2.2	.6	6.4
40~49	(305)	1.0	.3	3.6	3.0	16.1	17.7	28.5	22.6	6.6	.7	4.9
50대 이상	(280)	.7	.7	1.1	2.1	16.4	18.7	27.8	24.2	5.7	2.5	2.5
교육수준	(105)	1.0	.0	1.9	3.8	12.4	19.0	28.6	25.7	6.7	1.0	2.9
중졸 이하	(461)	.7	.4	2.8	3.3	14.3	19.8	29.6	21.8	5.4	2.0	3.9
고졸 이상	(634)	1.9	1.6	2.4	5.5	15.2	19.1	28.2	21.6	3.9	.6	5.8
직업	(32)	.0	.0	3.1	3.1	25.0	25.0	19.3	18.3	6.2	.0	3.1
농/수/축산업	(259)	1.5	1.5	3.9	4.2	16.9	20.9	27.2	20.0	2.7	1.2	6.9
자영업	(233)	2.1	.0	4.3	5.1	13.7	21.5	30.0	17.2	5.1	.9	6.4
블루칼라	(239)	1.7	1.3	.8	6.7	14.7	15.9	29.2	23.5	5.4	.8	3.8
화이트칼라	(247)	.0	.4	1.6	2.8	12.6	16.6	32.4	27.2	5.3	1.2	2.0
전업주부	(190)	1.6	2.1	1.6	3.7	13.2	21.6	25.6	23.2	5.3	2.1	5.3
학생/무직/기타	(202)	2.0	.0	3.5	6.4	19.3	21.7	21.5	19.3	4.4	2.0	5.4
가구소득수준	(315)	.0	1.0	2.5	3.2	14.9	20.0	27.1	23.0	7.6	.6	3.5
200만원 미만	(332)	2.4	.6	1.8	5.4	12.6	20.8	28.9	22.3	4.2	.9	4.8
200~299만원	(347)	.9	2.0	2.6	3.7	13.5	16.2	34.0	22.8	2.9	1.4	5.5
300~399만원	(3)	33.3	.0	.0	.0	.0	.0	66.7	.0	.0	.0	33.3
400만원 이상	(590)	1.4	1.4	3.2	6.1	15.1	20.3	29.7	17.3	3.9	1.7	5.9
모름/무응답	(118)	3.4	.8	3.4	3.4	13.6	19.5	27.1	25.4	3.4	.0	7.6
지역	(119)	3.4	1.7	.8	5.0	27.7	18.5	19.3	21.0	.8	1.7	5.9
수도권	(324)	.0	.3	1.5	1.9	7.4	17.7	32.4	30.2	8.3	.3	1.9
영남권	(36)	.0	.0	.0	5.6	22.2	22.2	19.4	22.2	5.6	2.8	.0
강원권	(13)	.0	.0	7.7	.0	38.5	15.4	23.1	15.4	.0	.0	7.7
정치적성향	(397)	1.8	1.5	3.5	6.0	15.6	21.7	23.7	21.2	4.5	.5	6.8
진보	(542)	1.1	.6	2.0	4.1	14.2	17.9	32.3	21.7	5.2	.9	3.7
중도	(261)	1.2	1.2	1.9	3.1	13.8	18.8	29.1	24.1	4.2	2.7	4.2
보수	(279)	.7	.7	.7	2.2	15.1	20.8	29.6	22.3	6.1	1.8	2.2
불기독교	(282)	.7	1.8	2.5	6.4	14.5	23.0	28.0	16.7	3.9	2.5	5.0
기독교	(87)	3.4	1.1	4.6	2.3	14.9	17.4	27.5	22.9	5.7	.0	9.2
기타	(6)	.0	.0	16.7	.0	33.3	.0	16.7	16.7	.0	16.7	16.7
종교없음	(530)	1.5	.8	3.0	5.3	13.9	16.6	29.3	24.8	4.5	.2	5.3
모름/무응답	(16)	6.3	.0	.0	.0	18.8	37.5	18.8	18.8	.0	.0	6.3



(continued)

표51. 한반도 전쟁 가능성

문) ○○님은 앞으로 한반도에서 전쟁이 일어날 가능성이 얼마나 있다고 생각하십니까? 혹은 없다고 생각하십니까?

	사례수	①	②	①+②	③	④	③+④	계
		많이 있다	약간 있다		별로 없다	전혀 없다		
		%	%	%	%	%	%	%
전성체 (1200)	(1200)	5.7	45.1	50.8	41.6	7.7	49.2	100.0
남자 (604)	(604)	6.1	44.5	50.6	40.9	8.5	49.4	100.0
여성 (596)	(596)	5.2	45.7	50.9	42.2	6.9	49.1	100.0
연령 19~29세 (303)	(303)	7.6	51.2	58.7	35.0	6.3	41.3	100.0
30~39세 (312)	(312)	6.7	46.2	52.9	40.1	7.1	47.1	100.0
40~49세 (305)	(305)	4.6	43.3	47.9	44.6	7.5	52.1	100.0
50대 이상 (280)	(280)	3.6	39.3	42.9	47.0	10.1	57.1	100.0
교육수준 이차 이하 (105)	(105)	8.6	36.0	44.6	49.8	5.6	55.4	100.0
중졸 이상 (461)	(461)	2.8	45.5	48.3	43.4	8.3	51.7	100.0
고졸 이상 (634)	(634)	7.3	46.3	53.5	38.9	7.6	46.5	100.0
직업 별 (32)	(32)	3.1	24.5	27.6	63.0	9.4	72.4	100.0
농/수/축산업 (259)	(259)	6.2	43.2	49.3	40.9	9.7	50.7	100.0
자영업 (233)	(233)	5.6	40.3	45.9	45.0	9.1	54.1	100.0
블루칼라 (239)	(239)	5.0	51.8	56.8	37.3	5.8	43.2	100.0
화이트칼라 (247)	(247)	2.4	44.9	47.4	46.2	6.4	52.6	100.0
전업주부 (190)	(190)	10.6	48.8	59.4	33.8	6.9	40.6	100.0
학생/무직/기타 (202)	(202)	7.9	45.2	53.1	38.6	8.3	46.9	100.0
가구소득수준 미만 (315)	(315)	6.7	46.1	52.7	40.9	6.4	47.3	100.0
200~299만원 (332)	(332)	5.1	48.4	53.6	40.4	6.0	46.4	100.0
300~399만원 (347)	(347)	3.7	40.8	44.5	45.4	10.1	55.5	100.0
400만원 이상 (3)	(3)	33.3	66.7	100.0	.0	.0	.0	100.0
모름/무응답 (590)	(590)	5.9	44.6	50.5	41.0	8.5	49.5	100.0
지수중등 (118)	(118)	4.2	49.6	53.8	39.4	6.8	46.2	100.0
중등 (119)	(119)	7.6	48.7	56.3	32.8	10.9	43.7	100.0
영남권 (324)	(324)	4.9	40.6	45.5	49.7	4.7	54.5	100.0
강원권 (36)	(36)	5.6	66.7	72.2	13.9	13.9	27.8	100.0
제주권 (13)	(13)	7.7	46.2	53.8	38.5	7.7	46.2	100.0
정치적 성향 진보 (397)	(397)	7.1	47.2	54.3	39.2	6.5	45.7	100.0
중도 (542)	(542)	4.8	44.4	49.2	42.1	8.7	50.8	100.0
보수 (261)	(261)	5.4	43.3	48.7	44.1	7.2	51.3	100.0
종교 불교 (279)	(279)	5.0	46.5	51.6	44.5	3.9	48.4	100.0
기독교 (282)	(282)	6.7	46.8	53.5	39.4	7.1	46.5	100.0
천주교 (87)	(87)	4.6	51.6	56.2	33.3	10.6	43.8	100.0
기타 (6)	(6)	.0	33.3	33.3	66.7	.0	66.7	100.0
종교 없음 (530)	(530)	5.8	42.1	48.0	42.4	9.6	52.0	100.0
모름/무응답 (16)	(16)	.0	56.3	56.3	37.5	6.3	43.8	100.0

표53. 천안함 사건 해결 방안 적절성 평가

문) ○○님은 천안함 사건을 해결하기 위한 방안으로 다음 중 무엇이 가장 적절하다고 보십니까?

	사례수	국제 공조를 통한 경제적 제재	대화와 교류를 통한 남북 관계의 개선	현재 상태의 유지	군사적 대응을 포함한 강력한 대북 응징	모름/무응답	계
		%	%	%	%	%	%
■ 전 체 (1200)	(1200)	44.3	33.1	11.8	10.5	.2	100.0
■ 남 자 (604)	(604)	43.1	34.5	11.6	10.4	.3	100.0
■ 여 자 (596)	(596)	45.5	31.7	12.1	10.5	.2	100.0
■ 령 세 (303)	(303)	44.9	32.0	12.2	10.9	.0	100.0
■ 19~29 세 (312)	(312)	40.7	38.5	9.9	10.6	.3	100.0
■ 30~39 세 (305)	(305)	43.0	34.4	11.8	10.2	.7	100.0
■ 40~49 세 (280)	(280)	49.2	26.9	13.6	10.3	.0	100.0
■ 50대 이상 (105)	(105)	44.8	23.9	19.0	12.3	.0	100.0
■ 교육 수준 (461)	(461)	45.6	29.5	12.1	12.5	.2	100.0
■ 중졸 이하 (634)	(634)	43.3	37.2	10.4	8.7	.3	100.0
■ 직업 (32)	(32)	28.7	46.8	18.3	6.2	.0	100.0
■ 농/수/축산업 (259)	(259)	40.8	36.7	9.6	12.5	.4	100.0
■ 자영업 (233)	(233)	46.7	32.2	11.6	9.0	.4	100.0
■ 블루칼라 (239)	(239)	42.2	36.0	11.8	9.6	.4	100.0
■ 화이트칼라 (247)	(247)	51.8	23.9	14.6	9.7	.0	100.0
■ 전업주부 (190)	(190)	41.7	35.4	10.6	12.4	.0	100.0
■ 학생/무직/기타 (202)	(202)	39.5	34.6	14.8	11.1	.0	100.0
■ 가구소득수준 (315)	(315)	45.2	30.8	11.8	12.2	.0	100.0
■ 200만원 미만 (332)	(332)	43.7	33.5	12.3	10.2	.3	100.0
■ 200~299만원 (347)	(347)	47.0	34.0	9.8	8.6	.6	100.0
■ 300~399만원 (3)	(3)	33.3	33.3	.0	33.3	.0	100.0
■ 400만원 이상 (590)	(590)	44.2	34.9	10.7	9.8	.3	100.0
■ 모름/무응답 (118)	(118)	33.1	42.4	5.9	17.8	.8	100.0
■ 지역별 (119)	(119)	28.6	54.6	7.6	9.2	.0	100.0
■ 수도권 (324)	(324)	55.2	15.9	19.2	9.8	.0	100.0
■ 영남권 (36)	(36)	33.3	55.6	2.8	8.3	.0	100.0
■ 영강권 (13)	(13)	53.8	38.5	.0	7.7	.0	100.0
■ 정치성향 (397)	(397)	40.8	39.0	9.8	10.3	.0	100.0
■ 진보 (542)	(542)	45.5	32.9	11.2	10.0	.4	100.0
■ 중도 (261)	(261)	47.1	24.6	16.1	11.8	.4	100.0
■ 보수 (279)	(279)	45.9	25.2	18.3	9.9	.7	100.0
■ 종교 (282)	(282)	44.3	34.8	10.6	10.3	.0	100.0
■ 불교 (87)	(87)	39.2	39.0	4.6	17.2	.0	100.0
■ 기독교 (6)	(6)	33.3	66.7	.0	.0	.0	100.0
■ 천주교 (530)	(530)	45.0	34.4	10.4	10.0	.2	100.0
■ 기타 (16)	(16)	25.0	56.3	12.5	6.3	.0	100.0
■ 종교 없음	(530)	45.0	34.4	10.4	10.0	.2	100.0
■ 모름/무응답	(16)	25.0	56.3	12.5	6.3	.0	100.0

표54. "천안함 사건은 현 정부의 대북정책에도 원인이 있다"는 주장에 대한 동의 정도

문) ○○님은 "천안함 사건은 현 정부의 대북정책에도 원인이 있다"는 주장에 동의하십니까? 혹은 동의하지 않으십니까?

	사례수	①	②	①+②	③	④	⑤	④+⑤	계
		매우 동의한다	다소 동의한다		반반이다	별로 동의하지 않는다	전혀 동의하지 않는다		
		%	%	%	%	%	%	%	%
■ 전 체 (1200)		12.0	42.6	54.6	28.0	14.5	2.8	17.3	100.0
■ 성 남 (604)		12.9	41.4	54.4	25.1	16.9	3.7	20.6	100.0
■ 연 령 (596)		11.1	43.8	54.9	31.0	12.1	2.0	14.1	100.0
■ 19~29 세 (303)		11.2	43.2	54.5	30.7	13.5	1.3	14.9	100.0
■ 30 대 (312)		16.0	40.1	56.1	29.8	10.9	3.2	14.1	100.0
■ 40 대 (305)		12.5	44.6	57.0	26.2	13.8	3.0	16.7	100.0
■ 50대 이상 (280)		7.9	42.6	50.6	25.1	20.4	4.0	24.4	100.0
■ 교육수준 (105)		7.6	41.5	49.1	34.1	12.9	3.8	16.7	100.0
■ 고졸 이하 (461)		9.1	43.3	52.4	28.4	16.6	2.6	19.2	100.0
■ 대재 이상 (634)		14.9	42.3	57.2	26.7	13.2	2.9	16.1	100.0
■ 직업 (32)		.0	56.3	56.3	15.6	21.8	6.2	28.1	100.0
■ 농/수/축산업 (259)		14.7	40.2	54.8	28.7	12.2	4.3	16.5	100.0
■ 자영업 (233)		10.3	44.7	55.0	28.7	12.9	3.4	16.3	100.0
■ 블루칼라 (239)		14.7	41.0	55.7	28.8	13.8	1.7	15.5	100.0
■ 화이트칼라 (247)		9.7	42.5	52.2	31.6	13.4	2.8	16.2	100.0
■ 전업주부 (190)		12.1	43.3	55.4	22.7	20.8	1.1	21.9	100.0
■ 학생/무직/기타 (202)		10.4	43.0	53.4	30.5	11.6	4.4	16.1	100.0
■ 가구소득수준 (315)		10.1	41.0	51.2	30.4	16.5	1.9	18.4	100.0
■ 200만원 미만 (332)		12.1	46.3	58.4	24.4	15.1	2.1	17.2	100.0
■ 200~299만원 (347)		14.4	40.3	54.7	28.1	13.7	3.5	17.2	100.0
■ 300~399만원 (3)		33.3	33.3	66.7	.0	33.3	.0	33.3	100.0
■ 400만원 이상 (590)		13.7	40.7	54.4	28.0	14.2	3.4	17.6	100.0
■ 모름/무응답 (118)		10.2	50.4	60.6	20.8	14.4	4.2	18.6	100.0
■ 지 역 (119)		20.2	48.7	68.9	21.8	7.6	1.7	9.2	100.0
■ 수도권 (324)		4.4	42.9	47.2	32.3	18.5	1.9	20.4	100.0
■ 충청권 (36)		30.6	22.2	52.8	38.9	8.3	.0	8.3	100.0
■ 영남권 (13)		15.4	53.8	69.2	15.4	7.7	7.7	15.4	100.0
■ 강릉권 (397)		17.9	48.9	66.8	20.5	10.2	2.5	12.7	100.0
■ 정치성향 (542)		9.8	41.4	51.2	32.2	14.5	2.1	16.5	100.0
■ 진보 (261)		7.7	35.6	43.3	30.6	21.1	5.0	26.1	100.0
■ 중도 (279)		11.6	36.7	48.2	28.8	19.0	3.9	23.0	100.0
■ 불교 (282)		9.9	44.3	54.3	29.8	12.4	3.5	16.0	100.0
■ 기독교 (87)		21.8	41.3	63.1	21.8	13.8	1.4	15.1	100.0
■ 기타 (6)		50.0	.0	50.0	33.3	16.7	.0	16.7	100.0
■ 종교 없음 (530)		11.5	45.7	57.2	27.0	13.6	2.3	15.8	100.0
■ 모름/무응답 (16)		6.3	37.5	43.8	50.0	6.3	.0	6.3	100.0

표55. 정치에 대한 관심 정도

문) ○○님은 개인적으로 정치에 얼마나 관심이 있으십니까? 혹은 없으십니까?

	사례수	①	②	①+②	③	④	③+④	계
		매우 관심이 있다	다소 관심이 있다		별로 관심이 없다	전혀 관심이 없다		
		%	%	%	%	%	%	%
■ 전 성 체 ■ (1200)		5.8	41.0	46.8	44.8	8.3	53.2	100.0
■ 남 자 ■ (604)		9.0	45.3	54.3	38.7	7.0	45.7	100.0
■ 여 자 ■ (596)		2.5	36.7	39.2	51.1	9.7	60.8	100.0
■ 연 령 ■								
■ 19~29 세 ■ (303)		2.3	41.9	44.2	44.6	11.2	55.8	100.0
■ 30 대 ■ (312)		5.8	42.9	48.7	43.9	7.4	51.3	100.0
■ 40 대 ■ (305)		8.2	38.0	46.2	46.2	7.5	53.8	100.0
■ 50대 이상 ■ (280)		7.0	41.2	48.1	44.7	7.1	51.9	100.0
■ 교육수준 ■								
■ 고졸 이하 ■ (105)		6.2	32.6	38.8	52.6	8.6	61.2	100.0
■ 고졸 이상 ■ (461)		3.9	38.1	42.0	48.1	10.0	58.0	100.0
■ 대재 이상 ■ (634)		7.1	44.6	51.7	41.2	7.1	48.3	100.0
■ 직업 ■								
■ 농/수/축산업 ■ (32)		.0	47.4	47.4	37.0	15.6	52.6	100.0
■ 자영업 ■ (259)		8.1	44.7	52.8	41.0	6.2	47.2	100.0
■ 블루칼라 ■ (233)		6.4	41.3	47.7	43.3	9.0	52.3	100.0
■ 화이트칼라 ■ (239)		7.9	44.7	52.6	40.3	7.1	47.4	100.0
■ 전업주부 ■ (247)		2.8	33.6	36.5	56.2	7.3	63.5	100.0
■ 학생/무직/기타 ■ (190)		4.0	39.6	43.5	44.3	12.1	56.5	100.0
■ 가구소득수준 ■								
■ 200만원 미만 ■ (202)		7.7	37.6	45.3	47.3	7.4	54.7	100.0
■ 200~299만원 ■ (315)		4.8	41.5	46.3	45.5	8.2	53.7	100.0
■ 300~399만원 ■ (332)		5.1	37.0	42.2	48.8	9.0	57.8	100.0
■ 400만원 이상 ■ (347)		6.3	46.7	53.1	38.9	8.1	46.9	100.0
■ 모름/무응답 ■ (3)		.0	.0	.0	66.7	33.3	100.0	100.0
■ 지역 ■								
■ 수도권 ■ (590)		7.3	45.4	52.7	41.2	6.1	47.3	100.0
■ 중부권 ■ (118)		8.1	41.5	49.6	40.3	10.2	50.4	100.0
■ 호남권 ■ (119)		3.4	42.0	45.4	43.7	10.9	54.6	100.0
■ 영남권 ■ (324)		3.1	35.3	38.4	52.1	9.6	61.6	100.0
■ 강원권 ■ (36)		5.6	22.2	27.8	52.8	19.4	72.2	100.0
■ 제주 ■ (13)		7.7	23.1	30.8	61.5	7.7	69.2	100.0
■ 정치적성향 ■								
■ 진보 ■ (397)		8.8	55.9	64.7	29.7	5.5	35.3	100.0
■ 중도 ■ (542)		3.8	33.7	37.4	54.3	8.3	62.6	100.0
■ 보수 ■ (261)		5.4	33.7	39.0	48.3	12.7	61.0	100.0
■ 종교 ■								
■ 불교 ■ (279)		7.0	35.5	42.5	49.9	7.5	57.5	100.0
■ 기독교 ■ (282)		3.5	49.6	53.2	38.7	8.2	46.8	100.0
■ 천주교 ■ (87)		9.2	48.4	57.6	36.7	5.7	42.4	100.0
■ 기타 ■ (6)		16.7	16.7	33.3	50.0	16.7	66.7	100.0
■ 종교 없음 ■ (530)		5.7	38.3	44.0	47.0	9.1	56.0	100.0
■ 모름/무응답 ■ (16)		6.3	43.8	50.0	37.5	12.5	50.0	100.0

표56. 정치적 성향

문) ○○님은 자신이 정치적으로 얼마나 진보적이라고 생각하십니까?
 혹은 보수적이라고 생각하십니까?

	사례수	①	②	①+②	③	④	⑤	④+⑤	계
		매우 진보적	약간 진보적		중도	약간 보수적	매우 보수적		
		%	%	%	%	%	%	%	%
■ 전 체 (1200)		2.7	30.3	33.1	45.2	19.3	2.4	21.7	100.0
■ 남 자 (604)		4.0	32.6	36.6	43.0	17.9	2.5	20.4	100.0
■ 여 자 (596)		1.5	28.0	29.5	47.4	20.7	2.3	23.1	100.0
■ 연 령 19~29 세 (303)		3.3	37.0	40.3	44.6	13.2	2.0	15.2	100.0
■ 30 대 (312)		2.9	31.4	34.3	49.4	13.8	2.6	16.3	100.0
■ 40 대 (305)		3.3	30.2	33.4	43.6	21.3	1.6	23.0	100.0
■ 50대 이 상 (280)		1.4	22.1	23.6	43.0	29.9	3.6	33.4	100.0
■ 고 등 이 상 (105)		2.9	14.3	17.2	45.9	31.1	5.7	36.9	100.0
■ 중 졸 이 하 (461)		2.0	25.9	27.9	47.7	22.1	2.4	24.5	100.0
■ 대 재 이 상 (634)		3.3	36.2	39.5	43.3	15.3	1.9	17.2	100.0
■ 직 업 (32)		.0	25.0	25.0	34.9	40.1	.0	40.1	100.0
■ 농/수/축 산 업 (259)		1.9	29.3	31.3	44.2	22.7	1.9	24.6	100.0
■ 자 영 업 (233)		4.3	26.2	30.4	46.8	18.9	3.9	22.7	100.0
■ 블루 칼라 (239)		3.8	37.2	40.9	44.8	13.0	1.3	14.3	100.0
■ 화이트 칼라 (247)		1.2	25.1	26.3	47.0	23.5	3.2	26.7	100.0
■ 전 업 주 부 (190)		3.2	35.9	39.1	44.6	14.2	2.1	16.4	100.0
■ 학 생 / 무 직 / 기 타 (202)		3.5	26.7	30.2	43.8	24.1	2.0	26.1	100.0
■ 가 구 소 득 수 준 미 만 (315)		3.5	27.6	31.1	48.3	17.5	3.2	20.6	100.0
■ 200만원 미 만 (332)		3.0	32.5	35.5	46.4	15.9	2.1	18.0	100.0
■ 200~299만원 (347)		1.4	32.8	34.3	41.8	21.6	2.3	23.9	100.0
■ 300~399만원 (3)		.0	33.3	33.3	66.7	.0	.0	.0	100.0
■ 400만원 이 상 (590)		2.4	32.0	34.4	43.4	19.2	3.1	22.2	100.0
■ 모 름 / 무 응 답 (118)		2.5	33.1	35.6	50.0	11.9	2.5	14.4	100.0
■ 지 역 별 권 (119)		2.5	33.6	36.1	46.2	17.6	.0	17.6	100.0
■ 수 도 부 권 (324)		2.8	27.5	30.2	44.3	23.3	2.2	25.5	100.0
■ 중 호 권 (36)		2.8	13.9	16.7	66.7	13.9	2.8	16.7	100.0
■ 영 강 권 (13)		23.1	15.4	38.5	38.5	23.1	.0	23.1	100.0
■ 체 제 주 (397)		8.3	91.7	100.0	.0	.0	.0	.0	100.0
■ 정 치 적 성 향 진 보 적 (542)		.0	.0	.0	100.0	.0	.0	.0	100.0
■ 중 도 (261)		.0	.0	.0	.0	88.9	11.1	100.0	100.0
■ 보 수 적 (279)		2.5	23.0	25.5	44.8	26.9	2.9	29.8	100.0
■ 불 교 (282)		3.2	33.3	36.5	39.4	20.6	3.5	24.1	100.0
■ 기 독 교 (87)		2.3	32.1	34.4	46.1	17.2	2.3	19.5	100.0
■ 천 주 교 (6)		.0	66.7	66.7	16.7	16.7	.0	16.7	100.0
■ 종 교 없 음 (530)		2.6	31.7	34.3	48.4	15.6	1.7	17.3	100.0
■ 모 름 / 무 응 답 (16)		6.3	37.5	43.8	56.3	.0	.0	.0	100.0

표57. 2007년 대선 시 투표한 후보

문) ○○님은 지난 2007년 대선에서 어느 후보에 투표하셨습니다?

	사례수	이명박	투표 불참	정동영	투표권 없었음	이회창	문국현	기타 후보
		%	%	%	%	%	%	%
전체	(1200)	36.0	22.1	16.1	9.1	7.8	5.1	1.7
성별								
남자	(604)	36.2	22.5	17.5	8.3	5.9	5.3	1.3
여자	(596)	35.8	21.6	14.8	9.9	9.7	4.9	2.0
연령								
19~29세	(303)	16.5	24.1	10.2	35.3	5.0	6.6	1.7
30~39세	(312)	31.1	28.8	18.6	.3	7.1	7.4	2.2
40~49세	(305)	41.0	21.0	20.0	.0	9.5	4.3	1.6
50대 이상	(280)	57.3	13.5	15.5	.4	9.7	1.8	1.1
교육수준								
중졸 이하	(105)	51.1	16.4	17.2	.0	9.6	3.8	1.0
고졸	(461)	43.3	22.9	16.3	3.5	8.9	1.7	2.2
대졸 이상	(634)	28.3	22.4	15.8	14.7	6.7	7.7	1.4
직업								
농/수/축산업	(32)	49.5	13.1	18.7	.0	12.5	.0	.0
자영업	(259)	44.2	22.7	17.2	.0	7.9	4.6	1.9
블루칼라	(233)	34.7	32.6	15.4	3.0	6.5	5.1	1.3
화이트칼라	(239)	32.2	20.5	23.4	1.3	6.8	7.1	2.9
전업주부	(247)	46.5	18.6	16.6	.8	11.3	4.1	.8
학생/무직/기타	(190)	15.3	16.4	5.3	51.2	5.0	5.3	1.6
가구소득수준								
200만원 미만	(202)	32.9	19.9	19.3	8.9	10.6	3.5	1.5
200~299만원	(315)	37.2	26.2	12.7	7.6	9.7	2.9	2.9
300~399만원	(332)	34.6	23.8	14.8	7.8	7.3	6.9	2.1
400만원 이상	(347)	38.5	17.9	18.3	11.8	4.9	6.3	.3
모름/무응답	(3)	.0	33.3	66.7	.0	.0	.0	.0
지속성								
지속성 없음	(590)	38.1	22.4	13.1	10.0	5.4	7.6	1.7
중도탈락	(118)	21.6	22.9	14.8	5.9	21.2	5.1	4.2
영남권	(119)	10.9	14.3	57.1	11.8	.0	2.5	.0
강원권	(324)	46.6	24.4	6.8	7.7	9.6	1.9	1.2
강원권	(36)	41.7	22.2	19.4	5.6	8.3	.0	.0
정치적 성향	(13)	23.1	15.4	15.4	15.4	15.4	7.7	7.7
진보	(397)	32.9	17.4	20.5	11.3	6.5	7.1	1.3
중도	(542)	30.1	27.9	16.0	9.0	8.2	4.6	2.4
보수	(261)	53.2	17.2	9.6	5.8	8.8	3.1	.8
종교								
종교 없음	(279)	43.9	21.6	15.3	3.2	11.4	3.6	.7
기독교	(282)	36.9	20.2	17.0	10.6	7.1	5.0	1.4
천주교	(87)	34.6	20.6	13.8	8.0	5.7	10.3	2.3
기타	(6)	.0	33.3	16.7	.0	.0	33.3	.0
종교 없음	(530)	33.0	23.0	16.4	11.5	6.9	4.7	1.9
모름/무응답	(16)	6.3	37.5	18.8	12.5	.0	6.3	12.5

(continued)

표57. 2007년 대선 시 투표한 후보

문) ○○님은 지난 2007년 대선에서 어느 후보에 투표하셨습니다?

	권영길	모름/ 무응답	계
	%	%	%
■ 전 체	1.6	.6	100.0
■ 성 별	2.0	1.0	100.0
■ 남	1.2	.2	100.0
■ 여	.7	.0	100.0
■ 연 령	3.5	1.0	100.0
■ 19~29	2.0	.7	100.0
■ 30	.0	.7	100.0
■ 40	.0	.7	100.0
■ 50대 이상	.0	.7	100.0
■ 교육수준	.0	1.0	100.0
■ 중졸 이하	.9	.4	100.0
■ 고졸	2.4	.6	100.0
■ 대졸 이상	.0	6.2	100.0
■ 직업	1.2	.4	100.0
■ 농/수/축산업	1.3	.0	100.0
■ 자영업	4.2	1.7	100.0
■ 블루칼라	1.2	.0	100.0
■ 화이트칼라	.0	.0	100.0
■ 전업주부	.0	.0	100.0
■ 학생/무직/기타	2.5	1.0	100.0
■ 가구소득수준	.6	.3	100.0
■ 200만원 미만	1.8	.9	100.0
■ 200~299만원	1.7	.3	100.0
■ 300~399만원	.0	.0	100.0
■ 400만원 이상	.0	.0	100.0
■ 모름/무응답	1.7	.0	100.0
■ 지수	2.5	1.7	100.0
■ 수도권	.0	3.4	100.0
■ 중부	1.5	.3	100.0
■ 호남	2.8	.0	100.0
■ 영남	.0	.0	100.0
■ 건강	2.3	.8	100.0
■ 정치	1.3	.6	100.0
■ 진보	1.2	.4	100.0
■ 중도	.4	.0	100.0
■ 보수	1.1	.7	100.0
■ 종교	4.6	.0	100.0
■ 불교	16.7	.0	100.0
■ 기독교	1.9	.8	100.0
■ 기타	.0	6.3	100.0
■ 없음			
■ 모름/무응답			

표58. 이명박 대통령 직무 평가

문) ○○님은 이명박 대통령이 당선 이후 지금까지 대통령으로서 직무를 잘하고 있다고 보십니까? 아니면 잘못하고 있다고 보십니까?

	사례수	①	②	①+②	③	④	③+④	모름/ 무응답	계
		매우 잘하고 있다	대체로 잘하고 있다		대체로 잘못하고 있다	매우 잘못하고 있다			
		%	%	%	%	%	%		%
■ 전 체 ■ (1200)		3.3	38.1	41.4	43.2	15.2	58.4	.2	100.0
■ 성 남 ■ (604)		4.6	36.8	41.4	42.5	15.9	58.4	.2	100.0
■ 연 령 ■ (596)		2.0	39.4	41.4	43.9	14.6	58.5	.2	100.0
■ 19~29 세 ■ (303)		2.6	27.1	29.7	52.5	17.5	70.0	.3	100.0
■ 30 대 ■ (312)		3.5	35.3	38.8	42.3	18.9	61.2	.0	100.0
■ 40 대 ■ (305)		2.3	41.6	43.9	43.3	12.5	55.7	.3	100.0
■ 50대 이상 ■ (280)		5.0	49.2	54.2	34.0	11.8	45.8	.0	100.0
■ 교육수준 ■ (105)		2.9	47.7	50.5	36.1	13.4	49.5	.0	100.0
■ 고졸 이하 ■ (461)		3.9	41.2	45.1	41.2	13.4	54.6	.2	100.0
■ 대졸 이상 ■ (634)		3.0	34.2	37.2	45.8	16.9	62.7	.2	100.0
■ 직업 ■ (32)		.0	37.4	37.4	50.1	12.5	62.6	.0	100.0
■ 농/수/축산업 ■ (259)		5.0	38.9	43.9	37.6	18.1	55.7	.4	100.0
■ 자영업 ■ (233)		3.4	35.6	39.0	47.3	13.3	60.5	.4	100.0
■ 블루칼라 ■ (239)		3.3	36.1	39.4	43.0	17.5	60.6	.0	100.0
■ 화이트칼라 ■ (247)		2.4	47.4	49.9	38.0	12.2	50.1	.0	100.0
■ 전업주부 ■ (190)		2.6	30.3	33.0	51.7	15.3	67.0	.0	100.0
■ 학생/무직/기타 ■ (202)		4.4	38.2	42.7	39.5	17.3	56.8	.5	100.0
■ 가구소득수준 ■ (315)		3.2	40.4	43.6	42.8	13.6	56.4	.0	100.0
■ 200만원 미만 ■ (332)		2.7	37.1	39.8	43.3	16.6	59.9	.3	100.0
■ 200~299만원 ■ (347)		3.5	36.5	39.9	45.7	14.4	60.1	.0	100.0
■ 300~399만원 ■ (3)		.0	66.7	66.7	33.3	.0	33.3	.0	100.0
■ 400만원 이상 ■ (590)		4.4	38.6	43.1	43.1	13.9	56.9	.0	100.0
■ 모름/무응답 ■ (118)		3.4	26.7	30.1	50.4	19.5	69.9	.0	100.0
■ 지 역 ■ (119)		.8	15.1	16.0	47.9	35.3	83.2	.8	100.0
■ 수도권 ■ (324)		2.5	50.4	52.8	40.4	6.8	47.2	.0	100.0
■ 호남권 ■ (36)		.0	30.6	30.6	36.1	30.6	66.7	2.8	100.0
■ 영남권 ■ (13)		7.7	38.5	46.2	30.8	23.1	53.8	.0	100.0
■ 정치성향 ■ (397)		4.3	33.1	37.4	42.4	20.2	62.6	.0	100.0
■ 진보 ■ (542)		2.2	36.9	39.1	47.4	13.1	60.5	.4	100.0
■ 중도 ■ (261)		4.2	47.9	52.1	35.6	12.3	47.9	.0	100.0
■ 종교 ■ (279)		2.2	43.5	45.7	38.5	15.8	54.3	.0	100.0
■ 불교 ■ (282)		5.3	39.7	45.0	42.2	12.8	55.0	.0	100.0
■ 기독교 ■ (87)		1.1	26.6	27.8	53.9	17.2	71.1	1.1	100.0
■ 기타 ■ (6)		.0	16.7	16.7	50.0	33.3	83.3	.0	100.0
■ 종교 없음 ■ (530)		3.4	36.6	40.0	43.9	15.8	59.8	.2	100.0
■ 모름/무응답 ■ (16)		.0	31.3	31.3	56.3	12.5	68.8	.0	100.0

표59. 가구 소득 계층

문) 한국의 일반적인 가정과 비교했을 때, ○○님 댁의 소득 수준은
 중간보다 얼마나 높다고 또는 낮다고 생각하십니까?

	사례수	①	②	①+②	③	④	⑤	④+⑤	계
		중간보다 훨씬 높다	중간보다 약간 높다	%	중간과 비슷하다	중간보다 약간 낮다	중간보다 훨씬 낮다	%	%
■ 전 체 (1200)		.9	8.2	9.2	52.0	31.6	7.3	38.8	100.0
■ 남 자 (604)		1.2	7.9	9.1	50.2	31.4	9.3	40.7	100.0
■ 여 자 (596)		.7	8.6	9.2	53.8	31.8	5.2	37.0	100.0
■ 연 령 19~29세 (303)		.3	9.6	9.9	59.7	24.1	6.3	30.4	100.0
■ 30대 (312)		1.6	6.4	8.0	56.7	31.4	3.8	35.3	100.0
■ 40대 (305)		1.6	8.2	9.8	49.5	34.8	5.9	40.7	100.0
■ 50대 이상 (280)		.0	8.9	8.9	41.1	36.4	13.6	50.0	100.0
■ 교육수준 (105)		1.9	7.6	9.6	27.6	44.6	18.2	62.9	100.0
■ 중졸 이하 (461)		.9	5.9	6.7	49.0	36.2	8.0	44.2	100.0
■ 고졸 이상 (634)		.8	10.1	10.9	58.2	26.1	4.9	30.9	100.0
■ 직업 (32)		3.1	9.4	12.5	43.2	31.2	13.1	44.3	100.0
■ 농/수/축산업 (259)		.8	7.7	8.5	49.0	33.7	8.8	42.5	100.0
■ 자영업 (233)		.9	6.4	7.3	42.5	37.8	12.4	50.3	100.0
■ 블루칼라 (239)		.8	8.4	9.2	60.7	25.6	4.6	30.2	100.0
■ 화이트칼라 (247)		.8	9.3	10.1	53.5	32.3	4.1	36.4	100.0
■ 전업주부 (190)		1.1	9.5	10.6	56.5	27.7	5.3	33.0	100.0
■ 학생/무직/기타 (202)		1.5	4.0	5.4	21.3	48.1	25.2	73.3	100.0
■ 가구소득수준 (315)		.6	3.8	4.4	46.6	39.8	9.2	49.0	100.0
■ 200만원 미만 (332)		.0	4.5	4.5	62.0	31.7	1.8	33.5	100.0
■ 200~299만원 (347)		1.4	18.4	19.9	65.1	14.7	.3	15.0	100.0
■ 300~399만원 (3)		33.3	.0	33.3	66.7	.0	.0	.0	100.0
■ 400만원 이상 (590)		1.4	8.8	10.2	54.4	29.0	6.4	35.4	100.0
■ 모름/무응답 (118)		.0	9.3	9.3	54.2	27.1	9.3	36.4	100.0
■ 지수 (119)		.8	10.9	11.8	52.9	26.1	9.2	35.3	100.0
■ 중호영강 (324)		.3	5.6	5.9	46.3	40.7	7.1	47.8	100.0
■ 영남권 (36)		2.8	5.6	8.3	58.3	25.0	8.3	33.3	100.0
■ 강원권 (13)		.0	23.1	23.1	38.5	30.8	7.7	38.5	100.0
■ 정치성향 (397)		1.8	8.1	9.8	53.7	31.2	5.3	36.5	100.0
■ 진보 (542)		.6	7.9	8.5	52.3	31.8	7.4	39.2	100.0
■ 중도 (261)		.4	9.2	9.6	48.8	31.7	9.9	41.7	100.0
■ 종교 (279)		1.1	9.0	10.0	49.9	32.1	7.9	40.1	100.0
■ 불교 (282)		.7	5.7	6.4	58.5	28.0	7.1	35.1	100.0
■ 기독교 (87)		1.1	14.9	16.1	50.7	28.7	4.6	33.3	100.0
■ 기타 (6)		.0	16.7	16.7	50.0	16.7	16.7	33.3	100.0
■ 종교 없음 (530)		.8	8.1	8.9	49.9	34.4	6.8	41.2	100.0
■ 모름/무응답 (16)		6.3	6.3	12.5	50.0	12.5	25.0	37.5	100.0

표60. 사회 계층

문) ○○님은 자신이 한국사회에서 어느 계층에 속한다고 생각하십니까?

	사례수	①	②	①+②	③	④	③+④	⑤
		상의 상	상의 하		중의 상	중의 하		하의 상
		%	%	%	%	%	%	%
전체	(1200)	.3	1.5	1.8	29.8	47.7	77.5	15.2
성남여	(604)	.3	2.0	2.3	26.5	48.5	75.0	16.4
연령	(596)	.3	1.0	1.3	33.2	46.9	80.1	14.1
19~29세	(303)	.0	1.7	1.7	36.3	44.9	81.2	12.5
30대	(312)	.6	1.0	1.6	26.9	53.8	80.8	13.1
40대	(305)	.3	1.3	1.6	30.2	48.2	78.4	15.7
50대 이상	(280)	.4	2.1	2.5	25.7	43.3	68.9	19.9
교육수준								
중졸 이하	(105)	.0	1.0	1.0	18.0	40.3	58.4	25.2
고졸	(461)	.4	.9	1.3	25.5	48.5	73.9	17.6
대졸 이상	(634)	.3	2.1	2.4	34.9	48.3	83.3	11.9
직업								
농/수/축산업	(32)	3.1	.0	3.1	27.6	40.6	68.2	15.6
자영업	(259)	.0	1.2	1.2	29.3	46.8	76.1	17.3
블루칼라	(233)	.4	.0	.4	21.0	46.7	67.8	20.7
화이트칼라	(239)	.4	2.9	3.3	30.1	52.3	82.4	11.8
전업주부	(247)	.4	1.2	1.6	32.4	50.1	82.6	12.6
학생/무직/기타	(190)	.0	2.6	2.6	38.0	42.2	80.2	13.5
가구소득수준								
200만원 미만	(202)	1.5	1.5	3.0	11.4	38.9	50.3	29.8
200~299만원	(315)	.0	1.0	1.0	18.7	54.3	73.0	17.8
300~399만원	(332)	.0	.9	.9	25.9	57.2	83.1	15.1
400만원 이상	(347)	.3	2.6	2.9	54.1	37.8	91.9	4.6
모름/무응답	(3)	.0	.0	.0	66.7	33.3	100.0	.0
지속소득	(590)	.3	2.0	2.4	33.7	46.3	80.0	13.9
중부	(118)	.0	1.7	1.7	28.8	47.9	76.7	14.8
호영남	(119)	.0	.8	.8	33.6	44.5	78.2	13.4
영남	(324)	.6	.9	1.5	20.9	51.1	72.1	18.9
강제	(36)	.0	.0	.0	36.1	52.8	88.9	8.3
정치적	(13)	.0	.0	.0	30.8	38.5	69.2	23.1
진보	(397)	.5	.5	1.0	30.0	52.4	82.4	12.1
중보	(542)	.2	1.7	1.8	30.2	45.6	75.8	16.2
보수	(261)	.4	2.7	3.1	28.7	44.9	73.6	18.0
종교								
불교	(279)	1.1	.7	1.8	26.9	49.2	76.0	14.2
기독교	(282)	.4	1.8	2.1	34.8	44.3	79.1	14.9
천주교	(87)	.0	2.3	2.3	37.8	48.4	86.2	9.2
기타	(6)	.0	.0	.0	.0	100.0	100.0	.0
종교 없음	(530)	.0	1.7	1.7	28.3	47.9	76.2	16.8
모름/무응답	(16)	.0	.0	.0	12.5	50.0	62.5	25.0

(continued)

표60. 사회 계층

문) ○○님은 자신이 한국사회에서 어느 계층에 속한다고 생각하십니까?

	⑥	⑤+⑥	계
	하의 하		
	%	%	%
■ 전 체	5.4	20.7	100.0
■ 성 별			
■ 남	6.3	22.7	100.0
■ 여	4.5	18.6	100.0
■ 연 령			
■ 19~29	4.6	17.2	100.0
■ 30	4.5	17.6	100.0
■ 40	4.3	20.0	100.0
■ 50대 이상	8.6	28.6	100.0
■ 교육수준			
■ 중졸 이하	15.5	40.7	100.0
■ 고졸	7.2	24.8	100.0
■ 대재 이상	2.5	14.4	100.0
■ 직업			
■ 농/수/축산업	13.1	28.7	100.0
■ 자영업	5.4	22.7	100.0
■ 블루칼라	11.1	31.8	100.0
■ 화이트칼라	2.5	14.3	100.0
■ 전업주부	3.2	15.8	100.0
■ 학생/무직/기타	3.7	17.2	100.0
■ 가구소득수준			
■ 200만원 미만	16.9	46.7	100.0
■ 200~299만원	8.2	26.1	100.0
■ 300~399만원	.9	16.0	100.0
■ 400만원 이상	.6	5.2	100.0
■ 모름/무응답	.0	.0	100.0
■ 지수			
■ 수도권	3.7	17.6	100.0
■ 중부권	6.8	21.6	100.0
■ 호남권	7.6	21.0	100.0
■ 영남권	7.5	26.4	100.0
■ 강원권	2.8	11.1	100.0
■ 제주권	7.7	30.8	100.0
■ 정치성향			
■ 진보	4.5	16.6	100.0
■ 중도	6.1	22.3	100.0
■ 보수	5.4	23.4	100.0
■ 종교			
■ 중도	8.0	22.2	100.0
■ 불교	3.9	18.8	100.0
■ 기독교	2.3	11.5	100.0
■ 기타	.0	.0	100.0
■ 종교 없음	5.3	22.1	100.0
■ 모름/무응답	12.5	37.5	100.0

표61. 생활 수준 개선도

문) ○○님의 현 생활수준은 부모님께서 ○○님의 현재 나이였을 때와 비교해서 얼마나 좋아졌다고 또는 나빠졌다고 생각하십니까?

	사례수	①	②	①+②	③	④	⑤	④+⑤	잘 모르겠다	계
		훨씬 좋아졌다	약간 좋아졌다		차이가 거의 없다	약간 나빠졌다	훨씬 나빠졌다			
		%	%	%	%	%	%	%	%	%
■ 전 세대 ■	(1200)	40.0	37.9	77.8	13.2	5.5	2.2	7.7	1.2	100.0
■ 19~29 세 ■	(604)	39.5	37.2	76.6	14.4	4.8	3.0	7.8	1.2	100.0
■ 30~39 세 ■	(596)	40.5	38.5	79.1	12.1	6.2	1.3	7.6	1.3	100.0
■ 40~49 세 ■	(303)	42.6	36.3	78.9	13.2	3.0	2.0	5.0	3.0	100.0
■ 50대 이상 ■	(312)	32.7	40.1	72.8	16.0	7.4	2.9	10.3	1.0	100.0
■ 고졸 이하 ■	(305)	39.7	40.7	80.3	10.8	5.2	3.0	8.2	.7	100.0
■ 대졸 이상 ■	(280)	45.6	34.0	79.6	12.8	6.5	.7	7.2	.4	100.0
■ 농/수/축산업 ■	(105)	43.2	32.4	75.6	16.6	7.8	.0	7.8	.0	100.0
■ 자영업 ■	(461)	39.4	38.1	77.6	15.3	5.6	1.1	6.7	.4	100.0
■ 블루칼라 ■	(634)	39.8	38.6	78.4	11.2	5.0	3.3	8.4	2.1	100.0
■ 화이트칼라 ■	(32)	40.1	46.8	86.9	9.4	3.7	.0	3.7	.0	100.0
■ 전업주부 ■	(259)	46.3	29.5	75.7	13.1	6.6	3.9	10.4	.8	100.0
■ 학생/무직/기타 ■	(233)	34.4	38.6	73.0	17.6	4.3	3.9	8.1	1.3	100.0
■ 가구소득수준 ■	(239)	36.5	44.7	81.2	10.0	4.6	2.9	7.5	1.3	100.0
■ 200만원 미만 ■	(247)	37.6	42.1	79.7	12.6	7.7	.0	7.7	.0	100.0
■ 200~299만원 ■	(190)	45.6	32.7	78.4	13.7	4.2	.0	4.2	3.7	100.0
■ 300~399만원 ■	(202)	34.3	33.5	67.8	16.7	9.5	4.0	13.4	2.0	100.0
■ 400만원 이상 ■	(315)	30.8	40.5	71.3	18.9	5.4	3.2	8.6	1.3	100.0
■ 모름/무응답 ■	(332)	44.6	37.3	81.9	11.1	5.4	.6	6.0	.9	100.0
■ 지수영양권 ■	(347)	47.3	38.2	85.5	8.2	3.5	1.7	5.2	1.2	100.0
■ 수영권 ■	(3)	33.3	66.7	100.0	.0	.0	.0	.0	.0	100.0
■ 자동차 보유 ■	(590)	38.6	41.0	79.7	11.4	4.6	3.1	7.6	1.4	100.0
■ 건강보험 ■	(118)	40.3	36.0	76.3	12.7	7.6	2.5	10.2	.8	100.0
■ 주택보급률 ■	(119)	41.2	42.9	84.0	5.0	10.1	.0	10.1	.8	100.0
■ 정전률 ■	(324)	39.3	34.8	74.1	19.7	4.4	.9	5.3	.9	100.0
■ 정수기 보급률 ■	(36)	52.8	11.1	63.9	19.4	11.1	.0	11.1	5.6	100.0
■ 정수기 보급률 ■	(13)	69.2	15.4	84.6	.0	.0	15.4	15.4	.0	100.0
■ 정수기 보급률 ■	(397)	37.3	41.9	79.2	10.5	5.8	2.5	8.3	2.0	100.0
■ 정수기 보급률 ■	(542)	41.8	37.1	78.9	14.3	4.5	1.5	5.9	.9	100.0
■ 정수기 보급률 ■	(261)	40.3	33.3	73.6	15.3	7.3	3.1	10.4	.8	100.0
■ 정수기 보급률 ■	(279)	44.0	33.9	77.9	13.4	5.5	2.5	8.0	.7	100.0
■ 정수기 보급률 ■	(282)	37.6	39.4	77.0	13.1	7.1	1.4	8.5	1.4	100.0
■ 정수기 보급률 ■	(87)	41.5	35.6	77.1	10.3	10.3	1.1	11.5	1.1	100.0
■ 정수기 보급률 ■	(6)	50.0	33.3	83.3	.0	.0	16.7	16.7	.0	100.0
■ 정수기 보급률 ■	(530)	39.0	39.4	78.4	13.7	4.0	2.5	6.4	1.5	100.0
■ 정수기 보급률 ■	(16)	31.3	43.8	75.0	18.8	6.3	.0	6.3	.0	100.0

표62. 15세 이전 최장기 거주 지역

문) ○○님께서 만15세까지 가장 오래 산 지역은 어디입니까?

	사례수	서울	부산	대구	인천	광주	대전	울산
		%	%	%	%	%	%	%
전체	(1200)	19.5	7.2	3.9	3.5	1.8	2.1	1.4
남자	(604)	19.2	7.1	3.8	3.6	2.2	2.6	1.5
여성	(596)	19.8	7.2	4.0	3.5	1.5	1.5	1.3
연령								
19~29세	(303)	26.1	7.9	4.6	5.0	2.3	1.3	2.0
30~39세	(312)	21.2	6.4	4.5	3.5	1.9	2.9	2.2
40~49세	(305)	15.4	8.5	3.6	3.9	1.0	2.6	.7
50대 이상	(280)	15.1	5.7	2.9	1.6	2.1	1.4	.7
교육수준								
중졸 이하	(105)	5.7	3.8	.0	.0	1.9	.0	1.0
고졸	(461)	15.2	6.7	4.3	3.5	1.5	1.5	1.1
대졸 이상	(634)	24.9	8.0	4.3	4.2	2.1	2.8	1.7
직업								
농/수/축산업	(32)	3.1	.0	.0	.0	.0	.0	.0
자영업	(259)	19.0	5.0	5.0	4.4	1.9	2.3	.4
블루칼라	(233)	19.3	8.6	3.4	2.6	2.6	2.1	1.7
화이트칼라	(239)	18.0	10.9	3.3	2.1	1.7	2.9	2.1
전업주부	(247)	19.5	6.9	2.8	2.0	.8	2.8	1.2
학생/무직/기타	(190)	25.3	5.3	5.8	7.9	2.6	.0	2.1
가구소득수준								
200만원 미만	(202)	17.3	4.4	2.0	3.0	3.0	.0	.5
200~299만원	(315)	13.9	10.8	5.1	3.8	1.9	1.6	1.6
300~399만원	(332)	19.0	9.0	5.1	3.0	1.2	2.4	2.1
400만원 이상	(347)	26.6	3.7	2.9	4.2	1.7	3.5	1.2
모름/무응답	(3)	.0	.0	.0	.0	.0	.0	.0
지역별								
수도권	(590)	36.4	1.0	.8	6.8	.7	1.4	.2
중부권	(118)	5.9	2.5	.8	2.1	.0	11.9	.0
호남권	(119)	.8	.0	.0	.0	15.1	.8	.0
영남권	(324)	2.5	23.5	12.7	.0	.0	.6	4.9
강원권	(36)	8.3	2.8	.0	.0	.0	.0	.0
제주	(13)	.0	.0	.0	.0	.0	.0	.0
정치성향								
진보	(397)	20.4	9.8	4.5	3.7	1.8	2.0	1.5
중도	(542)	20.5	5.3	2.8	4.2	2.2	1.3	1.7
보수	(261)	16.1	6.9	5.4	1.9	1.2	3.8	.8
종교								
불교	(279)	9.3	12.2	2.9	1.3	.7	2.5	2.2
기독교	(282)	27.7	3.2	2.1	4.6	2.5	2.5	.0
천주교	(87)	32.3	.0	4.6	8.0	3.4	2.3	2.3
기타	(6)	.0	16.7	.0	.0	16.7	.0	.0
종교 없음	(530)	18.9	7.7	5.3	3.4	1.7	1.7	1.7
모름/무응답	(16)	12.5	6.3	6.3	6.3	.0	.0	.0

(continued)

62. 15세 이전 최장기 거주 지역

문) ○○님께서 만15세까지 가장 오래 산 지역은 어디입니까?

	경기도	강원도	충청북도	충청남도	전라북도	전라남도	경상북도	경상남도
	%	%	%	%	%	%	%	%
전체	12.3	3.7	4.7	6.7	6.3	8.0	9.0	8.5
남자	12.1	3.8	4.9	6.6	6.5	7.0	9.2	8.4
여성	12.6	3.7	4.5	6.7	6.2	9.1	8.7	8.6
연령								
19~29세	15.8	3.3	3.3	4.0	5.0	4.6	5.9	7.9
30~39세	13.5	3.2	4.5	6.7	6.1	7.7	6.7	7.4
40~49세	13.1	3.6	3.9	7.2	6.6	8.9	9.8	9.5
50대 이상	6.4	5.0	7.3	8.9	7.9	11.1	13.9	9.3
교육수준								
중졸 이하	5.7	4.8	5.7	9.6	12.4	15.3	19.7	14.3
고졸 이상	10.6	4.1	5.7	8.0	6.3	9.8	9.5	11.3
대졸 이상	14.7	3.3	3.8	5.2	5.4	5.5	6.8	5.5
직업								
농/수/축산업	.0	12.5	9.4	15.6	9.4	18.7	18.9	12.5
자영업	12.3	5.4	5.8	7.7	5.8	8.1	11.4	3.9
블루칼라	14.2	2.6	4.3	9.9	3.9	7.7	7.4	9.4
화이트칼라	12.1	3.8	4.6	5.8	7.1	7.9	9.4	7.1
전업주부	9.7	2.8	4.9	4.5	7.7	10.5	9.2	13.4
학생/무직/기타	15.8	2.6	2.9	3.7	6.9	3.2	5.3	8.4
가구소득수준								
200만원 미만	12.4	3.5	5.7	6.9	9.9	12.4	8.8	9.4
200~299만원	6.7	4.1	5.5	3.5	7.3	7.6	13.3	12.4
300~399만원	11.7	4.2	3.6	6.9	5.1	8.7	7.5	8.1
400만원 이상	18.1	3.2	4.5	9.2	3.7	5.2	6.6	4.9
모름/무응답	.0	.0	.0	.0	100.0	.0	.0	.0
지역별								
지수중도	23.1	2.0	3.7	5.9	5.1	5.9	3.6	2.5
중호남	4.2	1.7	29.2	36.4	2.5	.8	1.7	.0
영남	.8	.8	.0	.8	31.1	47.9	.0	.8
강원	1.2	.0	.0	.3	1.2	.3	26.2	26.5
제주	2.8	83.3	.0	.0	2.8	.0	.0	.0
제치적성	7.7	.0	.0	.0	7.7	15.4	.0	.0
진중도	14.4	2.0	3.9	7.6	6.5	8.6	4.3	6.3
중도	10.1	5.5	5.2	6.3	7.0	7.9	11.1	8.3
중도	13.8	2.7	5.0	6.1	4.6	7.3	11.8	12.3
종교								
불교	7.9	6.1	4.7	6.8	4.3	6.5	14.4	17.2
기독교	17.4	4.6	3.5	6.4	9.2	8.9	3.9	2.8
천주교	9.2	2.3	6.9	3.4	5.7	8.0	9.2	1.1
기타	.0	.0	.0	16.7	33.3	16.7	.0	.0
종교 없음	12.8	2.5	4.4	7.0	5.5	8.5	9.0	8.3
모름/무응답	6.3	.0	25.0	12.5	12.5	.0	6.3	6.3

(continued)

표62. 15세 이전 최장기 거주 지역

문) ○○님께서 만15세까지 가장 오래 산 지역은 어디입니까?

	제주도	북한	계
	%	%	%
■ 전 체	1.1	.2	100.0
■ 성 남	1.2	.3	100.0
■ 연 령	1.0	.0	100.0
■ 19~29	1.0	.0	100.0
■ 30대	1.6	.0	100.0
■ 40대	1.3	.3	100.0
■ 50대 이상	.4	.4	100.0
■ 교육수준			
■ 중졸 이하	.0	.0	100.0
■ 고졸	.7	.2	100.0
■ 대재 이상	1.6	.2	100.0
■ 직업			
■ 농/수/축산업	.0	.0	100.0
■ 자영업	1.2	.4	100.0
■ 블루칼라	.4	.0	100.0
■ 화이트칼라	1.3	.0	100.0
■ 전업주부	1.2	.0	100.0
■ 학생/무직/기타	1.6	.5	100.0
■ 가구소득수준			
■ 200만원 미만	1.0	.0	100.0
■ 200~299만원	1.0	.0	100.0
■ 300~399만원	1.8	.3	100.0
■ 400만원 이상	.6	.3	100.0
■ 모름/무응답	.0	.0	100.0
■ 지수			
■ 수도권	.5	.3	100.0
■ 중부	.0	.0	100.0
■ 호남	.8	.0	100.0
■ 영남	.0	.0	100.0
■ 강원	.0	.0	100.0
■ 제주	69.2	.0	100.0
■ 정치성향			
■ 진보	2.3	.5	100.0
■ 중도	.6	.0	100.0
■ 보수	.4	.0	100.0
■ 종교			
■ 불교	1.1	.0	100.0
■ 기독교	.4	.4	100.0
■ 천주교	1.1	.0	100.0
■ 기타	.0	.0	100.0
■ 종교 없음	1.5	.2	100.0
■ 모름/무응답	.0	.0	100.0



208 SAJIK-DONG CHONGRO-KU SEOUL, KOREA, 110-054 TEL(02)3702-2100 / FAX(02)3702-2121/E-mail info @gallup.co.kr / internetwww.gallup.co.kr
affiliated with GALLUP INTERNATIONAL

한국갤럽 GALLUP KOREA

Gallup 201016069

2010 통일의식조사

A1-5

--	--	--	--	--

안녕하십니까?

저는 한국갤럽조사연구소에서 일하고 있는 면접원 ○○○입니다.

이번에 저희 연구소에서는 서울대학교 통일평화연구소의 의뢰를 받아 "통일의식 조사"를 진행하고 있습니다. 제가 묻는 질문에는 맞고 틀리는 답이 없으며, ○○님의 응답은 이런 의견을 갖고 있는 사람이 몇 %라는 식으로 통계를 내는 데에만 사용되며, 그 외의 목적에는 절대로 사용되는 일이 없으니 느끼시는 대로 말씀해 주시면 되겠습니다.

잠시만 시간을 내어 응답해 주시면 대단히 감사하겠습니다.
감사합니다.

연구 주관 기관:



소장: 박 명 규 교수
전화: 880-4052

2010년 7월

한국갤럽조사연구소

소장 박 무 익
담당연구원 홍 승 호
실사연구원 정 혜 정
주소 서울시 종로구 사직동 208
전화 02-3702-2663

- 지역 : A6-7
- | | | | | | | |
|--------|--------|--------|--------|--------|--------|--------|
| 1. 서울 | 2. 부산 | 3. 대구 | 4. 인천 | 5. 광주 | 6. 대전 | 7. 울산 |
| 8. 경기 | 9. 강원 | 10. 충북 | 11. 충남 | 12. 전북 | 13. 전남 | 14. 경북 |
| 15. 경남 | 16. 제주 | | | | | |
- 지역크기 : 8
- | | | |
|--------|----------|--------|
| 1. 대도시 | 2. 중·소도시 | 3. 읍/면 |
|--------|----------|--------|
- 성 별 : 9
- | | |
|-------|-------|
| 1. 남자 | 2. 여자 |
|-------|-------|

SQ1) 실례지만 ○○님의 나이(연세)는 올해 만으로 어떻게 되십니까? 생일을 고려하지 않고, 우리나라 나이에서 한 살을 뺀 만 나이로 응답해 주십시오.

10-11 만 _____ 세 → 만 19세 이상만 조사 진행하십시오

지금부터 '남북통일'에 대한 의견을 여쭙겠습니다

문 1) ○○님은 남북한 통일이 얼마나 필요하다고 생각하십니까? 혹은 필요없다고 생각하십니까? '매우 필요하다', '약간 필요하다', '반반/그저 그렇다', '별로 필요하지 않다', '전혀 필요하지 않다' 중에서 말씀해 주십시오.

- 12
- 매우 필요하다
 - 약간 필요하다
 - 반반 / 그저 그렇다
 - 별로 필요하지 않다
 - 전혀 필요하지 않다

문 2) (보기카드 1 제시)
남북한 통일에 대한 ○○님의 생각은 다음 중 어느 것에 가장 가깝습니까?

- 13
- 어떠한 대가를 치르더라도 가능한 한 빨리 통일되는 것이 좋다
 - 통일을 서두르기보다 여건이 성숙되기를 기다려야 한다
 - 현재대로가 좋다
 - 통일에 대한 관심이 별로 없다

문 3) (보기카드 2 제시)
○○님은 남북한 통일이 언제쯤 가능하리라고 생각하십니까?

- 14
- 5년 이내
 - 10년 이내
 - 20년 이내
 - 30년 이내
 - 30년 이상
 - 불가능하다

문 4) ○○님은 다음과 같은 사항이 **통일을 이루는데** 얼마나 **도움이 된다**고 생각하십니까? 혹은 도움이 되지 않는다고 생각하십니까? ‘매우 도움이 된다’, ‘다소 도움이 된다’, ‘별로 도움이 되지 않는다’, ‘전혀 도움이 되지 않는다’ 중에서 말씀해 주십시오. 우선, ‘쌀·비료·의약품 지원 등 인도적 대북지원’은요?

조사원 아래 ㉠부터 ㉣까지 각각 질문하고 응답 받으십시오.

		매우 도움이 된다	다소 도움이 된다	별로 도움이 되지 않는다	전혀 도움이 되지 않는다
15	㉠ 쌀·비료·의약품 지원 등 인도적 대북지원	1	2	3	4
16	㉡ 학술인·예술인·체육인·종교인 교류 등 남북한 사회문화 교류	1	2	3	4
17	㉢ 금강산개성관광·개성공단사업 등 남북한 경제협력	1	2	3	4
18	㉣ 정기적인 남북간 회담	1	2	3	4

문 5) ○○님은 **통일을 이루기 위해서** 다음 사항들이 얼마나 **시급하다고** 생각하십니까? 혹은 시급하지 않다고 생각하십니까? ‘매우 시급하다’, ‘다소 시급하다’, ‘별로 시급하지 않다’, ‘전혀 시급하지 않다’ 중에서 말씀해 주십시오. 먼저, ‘남북정상회담의 정례화’는요?

조사원 아래 ㉠부터 ㉣까지 각각 질문하고 응답 받으십시오.

		매우 시급 하다	다소 시급 하다	별로 시급 하지 않다	전혀 시급 하지 않다
19	㉠ 남북정상회담의 정례화	1	2	3	4
20	㉡ 북한의 개방과 개혁	1	2	3	4
21	㉢ 군사적 긴장 해소	1	2	3	4
22	㉣ 남한에서의 미군 철수	1	2	3	4
23	㉠ 이산가족 및 국군포로 문제 해결	1	2	3	4
24	㉢ 북한의 인권 개선	1	2	3	4

문 6) (보기카드 3 제시)
○○님은 우리나라가 **통일이 되어야 하는 가장 큰 이유**가 다음 중 무엇이라고 생각하십니까?

- 25-26
1. 같은 민족이니까
 2. 이산가족의 고통을 해결해 주기 위해
 3. 남북간에 전쟁위험을 없애기 위해
 4. 북한주민도 잘 살 수 있도록
 5. 한국이 보다 선진국이 되기 위해서
 6. 기타 (적을 것 : _____)

다음은 ‘통일 전후의 변화’에 대한 질문입니다

문 7) ○○님은 통일이 **남한에 얼마나 이익**이 될 것이라고 생각하십니까? 혹은 이익이 되지 않을 것이라고 생각하십니까? ‘매우 이익이 될 것이다’, ‘다소 이익이 될 것이다’, ‘별로 이익이 되지 않을 것이다’, ‘전혀 이익이 되지 않을 것이다’ 중에서 말씀해 주십시오.

- 27
1. 매우 이익이 될 것이다
 2. 다소 이익이 될 것이다
 3. 별로 이익이 되지 않을 것이다
 4. 전혀 이익이 되지 않을 것이다

문 8) ○○님은 통일이 **자신에게 얼마나 이익**이 될 것이라고 생각하십니까? 혹은 이익이 되지 않을 것이라고 생각하십니까? ‘매우 이익이 될 것이다’, ‘다소 이익이 될 것이다’, ‘별로 이익이 되지 않을 것이다’, ‘전혀 이익이 되지 않을 것이다’ 중에서 말씀해 주십시오.

- 28
1. 매우 이익이 될 것이다
 2. 다소 이익이 될 것이다
 3. 별로 이익이 되지 않을 것이다
 4. 전혀 이익이 되지 않을 것이다

문 9) ○○님은 **통일이 되면** 다음과 같은 사회문제들이 **통일 전에 비해 얼마나 개선**될 것이라고 생각하십니까? 혹은 악화될 것이라고 생각하십니까? ‘크게 개선’, ‘약간 개선’, ‘차이 없음’, ‘약간 악화’, ‘크게 악화’ 중에서 말씀해 주십시오. 먼저, ‘빈부격차’는요?

조사원 아래 ㉠부터 ㉣까지 각각 질문하고 응답 받으십시오.

		크게 개선	약간 개선	차이 없음	약간 악화	크게 악화
29	㉠ 빈부격차	1	2	3	4	5
30	㉡ 부동산투기	1	2	3	4	5
31	㉢ 실업문제	1	2	3	4	5
32	㉣ 범죄문제	1	2	3	4	5
33	㉠ 지역갈등	1	2	3	4	5
34	㉢ 이념갈등	1	2	3	4	5

문 10) ○○님은 통일이 남한의 민주주의와 어떤 관계가 있다고 생각하십니까?

조사원 반드시 보기를 읽어주십시오.

- 35
1. 통일이 되어야 남한에 완전한 민주주의가 이루어진다
 2. 남한의 민주주의가 완전히 이루어져야 통일이 가능하다
 3. 통일과 민주주의는 아무런 관계가 없다

문 11) ○○님은 통일이 북한의 민주주의와 어떤 관계가 있다고 생각하십니까?

조사원 반드시 보기를 읽어주십시오.

- 36
1. 통일이 되어야 북한에 완전한 민주주의가 이루어진다
 2. 북한의 민주주의가 완전히 이루어져야 통일이 가능하다
 3. 통일과 민주주의는 아무런 관계가 없다

문 12) ○○님은 통일 한국이 어떤 체제가 되어야 한다고 생각하십니까?

조사원 반드시 보기를 읽어주십시오.

- 37
1. 남한의 현 체제를 그대로 유지한다.
 2. 남한과 북한의 체제를 절충한다.
 3. 통일이후에도 남북한 두 체제를 각기 유지한다.
 4. 통일이 이루어지기만 하면 어떤 체제이든 상관없다

이번에는 '북한'에 대해 어떻게 생각하시는지 여쭙겠습니다

문 13) (보기카드 4 제시)
○○님은 북한이 우리에게 어떤 대상이라고 생각하십니까?

- 38
1. 우리가 도와주어야 할 지원 대상이다
 2. 우리와 힘을 합쳐 협력해야 할 대상이다
 3. 우리와 선의의 경쟁을 하는 대상이다
 4. 우리가 경계해야 할 대상이다
 5. 우리의 안전을 위협하는 적대 대상이다

문 14) ○○님은 통일을 함께 논의할 상대로 북한 정권이 대화와 타협이 가능한 상대라고 생각하십니까? '매우 가능하다', '어느 정도 가능하다', '별로 가능하지 않다', '전혀 가능하지 않다' 중에서 말씀해 주십시오.

- 39
1. 매우 가능하다
 2. 어느 정도 가능하다
 3. 별로 가능하지 않는다
 4. 전혀 가능하지 않는다

문 15) ○○님은 북한 정권이 얼마나 통일을 원한다고 생각하십니까? 혹은 원하지 않는다고 생각하십니까? '매우 원한다', '다소 원한다', '별로 원하지 않는다', '전혀 원하지 않는다' 중에서 말씀해 주십시오.

- 40
1. 매우 원한다
 2. 다소 원한다
 3. 별로 원하지 않는다
 4. 전혀 원하지 않는다

문 16) ○○님은 최근 몇 년간 북한이 얼마나 변하고 있다고 생각하십니까? '많이 변하고 있다', '약간 변하고 있다', '별로 변하지 않고 있다', '거의 변하지 않고 있다' 중에서 말씀해 주십시오.

- 41
1. 많이 변하고 있다
 2. 약간 변하고 있다
 3. 별로 변하지 않고 있다
 4. 거의 변하지 않고 있다

문 17) ○○님은 앞으로 북한의 무력도발 가능성이 얼마나 있다고 생각하십니까? 혹은 없다고 생각하십니까? '많이 있다', '약간 있다', '별로 없다', '전혀 없다' 중에서 말씀해 주십시오.

- 42
1. 많이 있다
 2. 약간 있다
 3. 별로 없다
 4. 전혀 없다

문 18) ○○님은 북한과 관련된 다음 사항에 대해 얼마나 알고 계십니까? 혹은 모르고 계십니까? '매우 잘 안다', '조금 안다', '들어본 적이 있다', '전혀 모른다' 중에서 말씀해 주십시오. 먼저 '선군정치'는요?

조사원 아래 ㉠부터 ㉣까지 각각 질문하고 응답받으십시오.

		매우 잘 안다	조금 안다	들어 본 적이 있다	전혀 모른다
43	㉠ 선군정치	1	2	3	4
44	㉡ 주체사상	1	2	3	4
45	㉢ 천리마운동	1	2	3	4
46	㉣ 고난의 행군	1	2	3	4
47	㉤ 장마당	1	2	3	4
48	㉥ 아리랑 축전	1	2	3	4

문 19) ○○님은 북한과 관련하여 다음과 같은 경험을 하신 적이 있습니까? 혹은 없습니까? '있다', '없다'로 말씀해 주십시오. 먼저 '북한이나 금강산, 개성 등을 방문'은요?

조사원 아래 ㉦부터 ㉨까지 각각 질문하고 응답 받으십시오.

		있다	없다
49	㉦ 북한이나 금강산, 개성 등을 방문해 본 적	1	2
50	㉧ 탈북자(새터민)과 만나 본 적	1	2
51	㉨ 북한 방송이나 영화, 소설 등을 접해본 적	1	2
52	㉩ 대북 관련 활동이나 단체에 참여해 본 적	1	2

문 20) ○○님은 현재 다음 측면에서 남북한 간의 차이가 얼마나 있다고 생각하십니까? 혹은 없다고 생각하십니까? '많이 있다', '다소 있다', '별로 없다', '전혀 없다' 중에서 말씀해 주십시오.

조사원 아래 ㉪부터 ㉰까지 각각 질문하고 응답 받으십시오.

		많이 있다	다소 있다	별로 없다	전혀 없다
53	㉪ 선거방식	1	2	3	4
54	㉫ 생활수준	1	2	3	4
55	㉬ 역사인식	1	2	3	4
56	㉭ 언어사용	1	2	3	4
57	㉮ 생활풍습(관혼상제 등)	1	2	3	4
58	㉯ 가치관	1	2	3	4

문 21) ○○님은 북한의 핵무기 보유에 대해 얼마나 위협을 느끼십니까? 혹은 느끼지 않으십니까? '매우 위협을 느낀다', '다소 위협을 느낀다', '별로 위협을 느끼지 않는다', '전혀 위협을 느끼지 않는다' 중에서 말씀해 주십시오.

- 59
1. 매우 위협을 느낀다
 2. 다소 위협을 느낀다
 3. 별로 위협을 느끼지 않는다
 4. 전혀 위협을 느끼지 않는다

문 22) ○○님은 “북한이 핵무기를 포기하지 않을 것이다”라는 의견에 동의하십니까? 혹은 동의하지 않습니까? ‘매우 동의한다’, ‘다소 동의한다’, ‘별로 동의하지 않는다’, ‘전혀 동의하지 않는다’ 중에서 말씀해 주십시오.

- 60
1. 매우 동의한다
 2. 다소 동의한다
 3. 별로 동의하지 않는다
 4. 전혀 동의하지 않는다
-
5. 잘 모름

지금부터는 ‘대북 지원 및 정책’에 대한 질문입니다

문 23) ○○님은 현재의 대북 지원을 얼마나 늘려야 한다고 생각하십니까? 혹은 줄여야 한다고 생각하십니까? ‘대폭 늘려야 한다’, ‘조금 늘려야 한다’, ‘현재 수준을 유지해야 한다’, ‘조금 줄여야 한다’, ‘대폭 줄여야 한다’ 중에서 말씀해 주십시오.

- 61
1. 대폭 늘려야 한다
 2. 조금 늘려야 한다
 3. 현재 수준을 유지해야 한다
 4. 조금 줄여야 한다
 5. 대폭 줄여야 한다

▶ 문 24)로 가십시오

문 23-1)(보기카드 5 제시)

현재 대북 지원을 줄여야 한다고 생각하신다면, 왜 줄여야 한다고 생각하십니까? (단수응답)

- 62-63
1. 지원된 물품이 북한 주민들에게 제대로 전달되지 않기 때문에
 2. 대북지원이 북한 정권을 유지시켜 주기 때문에
 3. 대북지원이 정치적으로 이용되기 때문에
 4. 대북지원 때문에 우리 국민의 세금 부담이 커지기 때문에
 5. 기타 (적을 것 : _____)

문 24) ○○님은 대북 지원이 북한 주민의 생활에 얼마나 도움이 된다고 생각하십니까? 혹은 도움이 되지 않는다고 생각하십니까? ‘매우 도움이 된다’, ‘약간 도움이 된다’, ‘별로 도움이 되지 않는다’, ‘전혀 도움이 되지 않는다’ 중에서 말씀해 주십시오.

- 64
1. 매우 도움이 된다
 2. 약간 도움이 된다
 3. 별로 도움이 되지 않는다
 4. 전혀 도움이 되지 않는다

문 25) ○○님은 남북경제협력이 북한의 개혁·개방에 얼마나 도움이 된다고 생각하십니까? ‘매우 도움이 된다’, ‘약간 도움이 된다’, ‘별로 도움이 되지 않는다’, ‘전혀 도움이 되지 않는다’ 중에서 말씀해 주십시오.

- 65
1. 매우 도움이 된다
 2. 약간 도움이 된다
 3. 별로 도움이 되지 않는다
 4. 전혀 도움이 되지 않는다

문 26) ○○님은 현 정부의 대북 정책에 대해 얼마나 만족하십니까? 혹은 불만족 하십니까? ‘매우 만족’, ‘다소 만족’, ‘다소 불만족’, ‘매우 불만족’ 중에서 말씀해 주십시오.

- 66
1. 매우 만족
 2. 다소 만족
 3. 다소 불만족
 4. 매우 불만족

문 27) ○○님은 현 정부가 대북 정책을 결정하는데 국민의 의견을 얼마나 잘 반영하고 있다고 생각하십니까? 혹은 잘 반영하지 못하고 있다고 생각하십니까? ‘매우 잘 반영하고 있다’, ‘대체로 잘 반영하고 있다’, ‘별로 잘 반영하지 못하고 있다’, ‘전혀 잘 반영하지 못하고 있다’ 중에서 말씀해 주십시오.

- 67
1. 매우 잘 반영하고 있다
 2. 대체로 잘 반영하고 있다
 3. 별로 잘 반영하지 못하고 있다
 4. 전혀 잘 반영하지 못하고 있다

문28) ○○님은 “남북한 간 체결한 합의 사항은 정부의 교체와 무관하게 계승되어야 한다”는 의견에 대해 동의하십니까? 혹은 동의하지 않습니까? ‘매우 동의한다’, ‘다소 동의한다’, ‘별로 동의하지 않는다’, ‘전혀 동의하지 않는다’ 중에서 말씀해 주십시오.

- 68
1. 매우 동의한다
 2. 다소 동의한다
 3. 별로 동의하지 않는다
 4. 전혀 동의하지 않는다

5. 잘 모름

문 29) ○○님은 다음의 의견에 얼마나 찬성 또는 반대하십니까? ‘매우 찬성’, ‘다소 찬성’, ‘반반/그저 그렇다’, ‘다소 반대’, ‘매우 반대’ 중에서 말씀해 주십시오. 먼저, ‘약간의 희생이 따르더라도 개성공단은 유지되어야 한다’는요?

조사원 아래 ㉠부터 ㉣까지 각각 질문하고 응답 받으십시오.

	매우 찬성	다소 찬성	반반/ 그저 그렇다	다소 반대	매우 반대
69 ㉠ 약간의 희생이 따르더라도 개성공단은 유지되어야 한다	1	2	3	4	5
70 ㉡ 금강산 관광은 재개되어야 한다	1	2	3	4	5
71 ㉢ 북핵문제가 해결되기 전에는 대북지원을 하지 말아야 한다	1	2	3	4	5
72 ㉣ 대북배라 실패는 하지 말아야 한다	1	2	3	4	5
73 ㉤ 정부는 북한 인권 문제를 끊임없이 제기해야 한다	1	2	3	4	5
74 ㉥ 정부는 국제사회의 대북제재 조치에 동참해야 한다	1	2	3	4	5

문 30) ○○님은 최근 남북관계가 악화되는 것에 대해 각국의 책임은 어디 정도라고 생각하십니까? ‘아주 크다’, ‘조금 크다’, ‘중간’, ‘별로 크지 않다’, ‘거의 없다’ 중에서 말씀해 주십시오. 먼저 ‘북한’의 책임은요?

조사원 아래 ㉦부터 ㉨까지 각각 질문하고 응답 받으십시오.

	아주 크다	조금 크다	중간	별로 크지 않다	거의 없다
75 ㉦ 북한의 책임	1	2	3	4	5
76 ㉧ 한국의 책임	1	2	3	4	5
77 ㉨ 미국의 책임	1	2	3	4	5
78 ㉩ 중국의 책임	1	2	3	4	5
79 ㉪ 일본의 책임	1	2	3	4	5

다음은 탈북자(새터민)에 대한 의견을 여쭙겠습니다

문 31) ○○님은 한국에 거주하는 탈북자(새터민)가 얼마나 친근하게 느껴지십니까? 혹은 친근하게 느껴지지 않으십니까? ‘매우 친근하게 느껴진다’, ‘다소 친근하게 느껴진다’, ‘별로 친근하게 느껴지지 않는다’, ‘전혀 친근하게 느껴지지 않는다’ 중에서 말씀해 주십시오.

- 80
1. 매우 친근하게 느껴진다
 2. 다소 친근하게 느껴진다
 3. 별로 친근하게 느껴지지 않는다
 4. 전혀 친근하게 느껴지지 않는다

문 32) (보기카드 6 제시)

○○님은 탈북자(새터민)들과 다음과 같은 관계를 맺는데 대해 어떤 느낌이 드십니까? 먼저, ‘동네 이웃’은요?

조사원 아래 ㉠부터 ㉤까지 각각 질문하고 응답 받으십시오.

		매우 꺼리	다소 꺼리	반반/ 그저 그렇다	별로 꺼리지 않음	전혀 꺼리지 않음
81	㉠ 동네 이웃	1	2	3	4	5
82	㉡ 직장 동료	1	2	3	4	5
83	㉢ 사업 동업자	1	2	3	4	5
84	㉣ 결혼상대자	1	2	3	4	5

문 33) ○○님은 한국에 들어오기 원하는 탈북자(새터민)를 어떻게 해야 한다고 생각하십니까?

조사원 반드시 보기를 읽어주십시오.

- 86
1. 원하는 사람들은 모두 받아들여야 한다
 2. 원하는 사람 중에서 선택적으로 받아들여야 한다
 3. 더 이상 받아들여서는 안 된다

문 34) ○○님은 한국에 거주하는 탈북자(새터민)에 대한 다음의 의견들에 얼마나 동의하십니까? 혹은 동의하지 않으십니까? ‘매우 동의’, ‘다소 동의’, ‘별로 동의하지 않음’, ‘전혀 동의하지 않음’ 중에서 말씀해 주십시오. 먼저 ‘탈북자(새터민)들은 남북한간 이질화 해소에 도움이 된다’는요?

조사원 아래 ㉠부터 ㉤까지 각각 질문하고 응답 받으십시오.

		매우 동의	다소 동의	별로 동의 하지 않음	전혀 동의 하지 않음
7	㉠ 탈북자(새터민)들은 남북한 간 이질화 해소에 도움이 된다	1	2	3	4
8	㉡ 정부는 탈북자(새터민)들을 더 많이 지원해야 한다	1	2	3	4
9	㉢ 탈북자(새터민)들 때문에 취업이 어려워 진다	1	2	3	4
10	㉣ 탈북자(새터민)들도 조직에서 똑같이 경쟁해야 한다	1	2	3	4

이번에는 ‘한국을 둘러싼 주변국과의 관계’에 대한 질문입니다

문 35) (보기카드 7 제시)

○○님은 다음 국가들 중 어느 나라를 가장 가깝게 느끼십니까? (단수응답)

- 11
- | | |
|-------|--------|
| 1. 미국 | 4. 중국 |
| 2. 일본 | 5. 러시아 |
| 3. 북한 | |

문 36) (보기카드 7 제시)

그러면, 다음 국가들 중에서 어느 나라가 한반도의 평화에 가장 위협적인 나라라고 생각하십니까?

- 12
- | | |
|-------|--------|
| 1. 미국 | 4. 중국 |
| 2. 일본 | 5. 러시아 |
| 3. 북한 | |

문 37) ○○님은 만약 월드컵에서 북한 팀과 미국 팀이 대결한다면 어느 편을 응원하시겠습니까?

- 13-14
1. 북한 팀
 2. 미국 팀
 3. 양 팀 모두 응원하겠다
 4. 어느 팀도 응원하지 않겠다
 5. 기타 (적을 것 : _____)

문 38) (보기카드 8 제시)

○○님은 다음의 국가가 우리에게 어떤 대상이라고 생각하십니까? 먼저 ‘미국’은요?

조사원 아래 ㉠부터 ㉤까지 각각 질문하고 응답 받으십시오.

		협력 대상	경쟁 대상	경계 대상	적대 대상
15	㉠ 미국	1	2	3	4
16	㉡ 중국	1	2	3	4
17	㉢ 일본	1	2	3	4
18	㉣ 러시아	1	2	3	4

문 39) (보기카드 9 제시)

한반도에 전쟁이 일어나면 주변 4국은 어떻게 대처하리라고 생각하십니까? 먼저 ‘미국’은요?

조사원 아래 ㉠부터 ㉤까지 각각 질문하고 응답 받으십시오.

		한국을 도울 것이다	북한을 도울 것이다	자국의 이익에 따를 것이다	중립을 지킬 것이다
19	㉠ 미국	1	2	3	4
20	㉡ 중국	1	2	3	4
21	㉢ 일본	1	2	3	4
22	㉣ 러시아	1	2	3	4

문 40) ○○님은 다음 국가들이 남북한의 통일을 원한다고 생각하십니까? 혹은 원하지 않는다고 생각하십니까? ‘매우 원한다’, ‘원하는 편이다’, ‘원하지 않는 편이다’, ‘전혀 원하지 않는다’ 중에서 말씀해 주십시오. 먼저 ‘미국’은요?

조사원 아래 ㉠부터 ㉤까지 각각 질문하고 응답 받으십시오.

		매우 원한다	원하는 편이다	원하지 않는 편이다	전혀 원하지 않는다
23	㉠ 미국	1	2	3	4
24	㉡ 중국	1	2	3	4
25	㉢ 일본	1	2	3	4
26	㉣ 러시아	1	2	3	4

문 41) ○○님은 남북한이 통일하는데 **한반도 주변국들의 협조가 얼마나 필요하다**고 생각하십니까? 혹은 필요하지 않다고 생각하십니까? ‘매우 필요하다’, ‘약간 필요하다’, ‘별로 필요하지 않다’, ‘전혀 필요하지 않다’ 중에서 말씀해 주십시오.

- 27
- 매우 필요하다
 - 약간 필요하다
 - 별로 필요하지 않다
 - 전혀 필요하지 않다

문 42) ○○님은 **남북한 통일을 위해 다음 국가들의 도움이 얼마나 필요하다**고 생각하십니까? 혹은 도움이 필요하지 않다고 생각하십니까? ‘매우 필요하다’, ‘필요한 편이다’, ‘필요하지 않은 편이다’, ‘전혀 필요하지 않다’ 중에서 말씀해 주십시오.

조사원 아래 ㉠부터 ㉣까지 각각 질문하고 응답 받으십시오.

		매우 필요하다	필요한 편이다	필요 하지 않은 편이다	전혀 필요하지 않다
28	㉠ 미국	1	2	3	4
29	㉡ 중국	1	2	3	4
30	㉢ 일본	1	2	3	4
31	㉣ 러시아	1	2	3	4

문 43) ○○님은 ‘남북관계 개선’과 ‘한미공조’ 중 어느 것이 더 중요하다고 생각하십니까?

- 32
- 남북관계 개선
 - 한미공조
 - 똑같이 중요하다

지금부터는 ‘해방 이후 한국 사회의 변화’에 대해 여쭙겠습니다

문 44) ○○님은 다음 사건들이 우리 사회에 미친 영향이 얼마나 긍정적이라고 혹은 부정적이라고 평가하십니까? ‘매우 긍정적’, ‘대체로 긍정적’, ‘대체로 부정적’, ‘매우 부정적’ 중에서 말씀해 주십시오. 먼저, ‘4·19’는요?

조사원 아래 ㉠부터 ㉣까지 각각 질문하고 응답 받으십시오.

		매우 긍정적	대체로 긍정적	대체로 부정적	매우 부정적	잘 모름
33	㉠ 4·19	1	2	3	4	5
34	㉡ 5·16	1	2	3	4	5
35	㉢ 10월 유신	1	2	3	4	5
36	㉣ 광주민주화운동	1	2	3	4	5
37	㉠ 6월 항쟁(1987년)	1	2	3	4	5
38	㉡ 남북정상회담	1	2	3	4	5

문 45) ○○님은 **박정희 전 대통령의 업적**을 얼마나 긍정적 또는 부정적으로 평가하십니까? ‘매우 긍정적’, ‘대체로 긍정적’, ‘대체로 부정적’, ‘매우 부정적’ 중에서 말씀해 주십시오.

- 39
- 매우 긍정적
 - 대체로 긍정적
 - 대체로 부정적
 - 매우 부정적
5. 잘 모름

문 46) ○○님은 오늘날 우리 사회에서 다음과 같은 문제들이 얼마나 심각하다고 생각하십니까? 혹은 심각하지 않다고 생각하십니까? ‘매우 심각하다’, ‘약간 심각하다’, ‘별로 심각하지 않다’, ‘전혀 심각하지 않다’ 중에서 말씀해 주십시오. 먼저 ‘빈부격차’는요?

조사원 아래 ㉠부터 ㉣까지 각각 질문하고 응답 받으십시오.

		매우 심각 하다	약간 심각 하다	별로 심각 하지 않다	전혀 심각 하지 않다
40	㉠ 환경파괴	1	2	3	4
41	㉡ 표현의 자유에 대한 제약	1	2	3	4
42	㉢ 빈부격차	1	2	3	4
43	㉣ 실업문제	1	2	3	4
44	㉠ 지역 간 불균형	1	2	3	4
45	㉡ 종교갈등	1	2	3	4
46	㉢ 이념갈등	1	2	3	4

지금부터는 현재의 정치, 경제, 사회 현실에 대한 내용입니다

문 47) ○○님은 **현재 한국의 경제 상황**에 대해 얼마나 만족 또는 불만족하십니까? ‘매우 만족’, ‘다소 만족’, ‘다소 불만족’, ‘매우 불만족’ 중에서 말씀해 주십시오.

- 47
- 매우 만족
 - 다소 만족
 - 다소 불만족
 - 매우 불만족

문 48) ○○님은 자신이 **한국인인 것을 어느 정도 자랑스럽게** 생각하십니까? 혹은 자랑스럽지 않게 생각하십니까? ‘매우 자랑스럽다’, ‘다소 자랑스럽다’, ‘별로 자랑스럽지 않다’, ‘전혀 자랑스럽지 않다’ 중에서 말씀해 주십시오.

- 48
- 매우 자랑스럽다
 - 다소 자랑스럽다
 - 별로 자랑스럽지 않다
 - 전혀 자랑스럽지 않다

문 49) ○○님은 다음의 행위가 얼마나 허용되어야 한다고 생각하십니까? 혹은 허용되지 않아야 한다고 생각하십니까? ‘반드시 허용되어야 한다’, ‘대체로 허용되어야 한다’, ‘가급적 허용되지 않아야 한다’, ‘절대로 허용되지 않아야 한다’ 중에서 말씀해 주십시오.

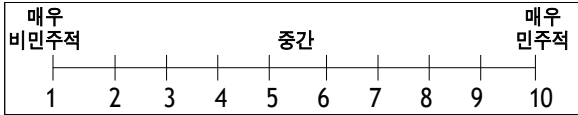
먼저 ‘정부에 항의하는 공개 집회’는요?

조사원 아래 ㉠부터 ㉣까지 각각 질문하고 응답 받으십시오.

		반드시 허용 되어야 하다	대체로 허용 되어야 하다	가급적 허용 되지 않아야 하다	절대로 허용 되지 않아야 하다
49	㉠ 정부정책에 항의하는 공개집회	1	2	3	4
50	㉡ 전국 노동자 연대파업	1	2	3	4
51	㉢ 익명으로 인터넷에서 남을 비판하는 행위	1	2	3	4

- 문 50) (보기카드 10 제시)
그럼, 현재 남한 사회는 어느 정도 민주적인 사회라고 생각하십니까? 1점은 '매우 비민주적', 10점은 '매우 민주적'입니다. 1점부터 10점까지의 점수로 평가해 주십시오.

52-53



- 문 51) ○○님은 앞으로 한반도에서 전쟁이 일어날 가능성이 얼마나 있다고 생각하십니까? 혹은 없다고 생각하십니까? '많이 있다', '약간 있다', '별로 없다', '전혀 없다' 중에서 말씀해 주십시오.

- 54
1. 많이 있다
 2. 약간 있다
 3. 별로 없다
 4. 전혀 없다

※ 다음은 천안함 사건에 관련하여 여쭙겠습니다.

- 문 52) ○○님은 천안함 사건의 침몰 원인에 대한 정부의 조사 결과를 신뢰하십니까? 혹은 신뢰하지 않으십니까? '전적으로 신뢰한다', '신뢰하는 편이다', '반반', '신뢰하지 않는 편이다', '전혀 신뢰하지 않는다' 중에서 말씀해 주십시오.

- 55
1. 전적으로 신뢰한다.
 2. 신뢰하는 편이다
 3. 반반
 4. 신뢰하지 않는 편이다
 5. 전혀 신뢰하지 않는다

- 문 53) ○○님은 천안함 사건을 해결하기 위한 방안으로 다음 중 무엇이 가장 적절하다고 보십니까?

조사원 반드시 보기를 읽어주십시오.

- 56
1. 군사적 대응을 포함한 강력한 대북 응징
 2. 국제 공조를 통한 경제적 제재
 3. 현재 상태의 유지
 4. 대화와 교류를 통한 남북 관계의 개선

- 문 54) ○○님은 "천안함 사건은 현 정부의 대북정책에도 원인이 있다" 는 주장에 동의하십니까? 혹은 동의하지 않으십니까? '매우 동의한다', '다소 동의한다', '반반이다', '별로 동의하지 않는다', '전혀 동의하지 않는다' 중에서 말씀해 주십시오.

- 57
1. 매우 동의한다
 2. 다소 동의한다
 3. 반반이다
 4. 별로 동의하지 않는다
 5. 전혀 동의하지 않는다

- 문 55) ○○님은 개인적으로 정치에 얼마나 관심이 있습니까? 혹은 없습니까? '매우 관심이 있다', '다소 관심이 있다', '별로 관심이 없다', '전혀 관심이 없다' 중에서 말씀해 주십시오.

- 58
1. 매우 관심이 있다
 2. 다소 관심이 있다
 3. 별로 관심이 없다
 4. 전혀 관심이 없다

- 문 56) ○○님은 자신이 정치적으로 얼마나 진보적이라고 생각하십니까? 혹은 보수적이라고 생각하십니까? '매우 진보적', '약간 진보적', '중도', '약간 보수적', '매우 보수적' 중에서 말씀해 주십시오.

- 59
1. 매우 진보적
 2. 약간 진보적
 3. 중도
 4. 약간 보수적
 5. 매우 보수적

- 문 57) ○○님은 지난 2007년 대선에서 어느 후보에 투표하셨습니까? '이명박', '정동영', '이회창', '문국현', '권영길', '투표 안 했다', '투표권 없었다' 중에서 말씀해 주십시오.

- 60
- | | |
|--------|------------|
| 1. 이명박 | 5. 권영길 |
| 2. 정동영 | 6. 기타 후보 |
| 3. 이회창 | 7. 투표권 없었음 |
| 4. 문국현 | 8. 투표 불참 |

- 문 58) ○○님은 이명박 대통령이 당선 이후 지금까지 대통령으로서 직무를 잘하고 있다고 보십니까? 아니면 잘못하고 있다고 보십니까? '매우 잘하고 있다', '대체로 잘하고 있다', '보통이다', '대체로 잘못하고 있다', '매우 잘못하고 있다' 중에서 말씀해 주십시오.

1. 매우 잘하고 있다.
2. 대체로 잘하고 있다
3. 대체로 잘못하고 있다
4. 매우 잘못하고 있다

자료 분류용 질문

지금까지 질문에 응해 주셔서 대단히 감사합니다.
마지막으로 자료 분류를 위해 몇 가지만 더 여쭙겠습니다.
이 항목들은 통계적인 자료 분류 목적 이외에는 결코 사용되지 않을 것을 약속드립니다.

- D 1) ○○님의 직업은 무엇입니까?

62-63

1. 농업/수산업/축산업 (가족종사자 포함)
2. 자영업 (종업원 9명 이하의 소규모 업소주인 및 가족 종사자, 약국, 개인택시운전자)
3. 판매/서비스직 (상점점원, 세일즈맨, 보험설계사 등)
4. 기능/숙련공 (중장비/트럭운전자, 전자/가전제품 A/S기술자, 숙련공 등)
5. 일반작업직 (토목관계의 현장작업, 청소, 수위, 육체노동 등)
6. 사무/기술직 (일반회사 사무직, 기술직, 유치원/초/중/고등학교 교사, 회사에 소속된 웹디자이너, 컴퓨터 프로그래머 등)
7. 경영/관리직 (5급 이상의 고급공무원, 교장, 기업체부장 이상의 직위 등)
8. 전문/자유직 (대학교수, 변호사, 예술가, 종교가, 언론인, 고소득 프리랜서, 의사, 디자이너/프로그래머 등)
9. 가정주부
10. 학생 (고등학생/대학생/대학원생)
11. 군인/경찰
12. 무직
13. 기타 (적을 것 : _____)

D 2) ○○님은 결혼하셨습니다?
조사원 보기를 읽어주십시오.
 64 1. 미혼 2. 기혼 3. 이혼/별거 4. 사별

D 3) 실례지만, ○○님은 학교를 어디까지 마치셨습니까?
조사원 중퇴는 졸업에 포함되지 않습니다.

- 65 1. 초등학교 졸업 이하
 2. 중학교 졸업
 3. 고등학교 졸업
 4. 대학재학/대학졸업
 5. 대학원재학 이상

D 4) ○○님에게는 종교가 있습니까?
(있다면) 무엇입니까?

- 66-67 1. 불교
 2. 기독교 (개신교)
 3. 천주교 (가톨릭)
 4. 기타 (적을 것 : _____)

 98. 종교 없음
 99. 모름/무응답

D 5) 현재 함께 살고 계시는 가족 모두의 한달 평균 총수입은 얼마 정도입니까? 저축, 임대소득, 이자 등을 모두 포함하여 세금을 공제하기 전의 가구 월평균 총수입을 말씀해 주십시오.

- 68-69 1. 월 49만원 이하 7. 월 300 - 349만원
 2. 월 50 - 99만원 8. 월 350 - 399만원
 3. 월 100 - 149만원 9. 월 400 - 499만원
 4. 월 150 - 199만원 10. 월 500 - 599만원
 5. 월 200 - 249만원 11. 월 600 - 699만원
 6. 월 250 - 299만원 12. 월 700만원 이상

D 6) 한국의 일반적인 가정과 비교했을 때, ○○님 맥의 소득 수준은 중간보다 얼마나 높다고 또는 낮다고 생각하십니까?

- 70 1. 중간보다 훨씬 높다
 2. 중간보다 약간 높다
 3. 중간과 비슷하다
 4. 중간보다 약간 낮다
 5. 중간보다 훨씬 낮다

D 7) **(보기카드 11 제시)**
 ○○님은 자신이 한국 사회에서 어느 계층에 속한다고 생각하십니까?

- 71 1. 상의 상 4. 중의 하
 2. 상의 하 5. 하의 상
 3. 중의 상 6. 하의 하

D 8) ○○님의 현 생활수준은 부모님께서 ○○님의 현재 나이였을 때와 비교해서 얼마나 좋아졌다고 또는 나빠졌다고 생각하십니까?

- 72 1. 훨씬 좋아졌다
 2. 약간 좋아졌다
 3. 차이가 거의 없다
 4. 약간 나빠졌다
 5. 훨씬 나빠졌다

 6. 잘 모르겠다

D 9) ○○님께서 **만 15세까지** 가장 오래 사셨던 지역은 어디입니까? (단수응답)

- 73-74 1. 서울 10. 충청북도
 2. 부산 11. 충청남도
 3. 대구 12. 전라북도
 4. 인천 13. 전라남도
 5. 광주 14. 경상북도
 6. 대전 15. 경상남도
 7. 울산 16. 제주도
 8. 경기도 17. 북한
 9. 강원도 18. 외국

면접 후 기록

응답자 이름	
응답자 주소	
응답자연락처	1. 일반전화 (⁷⁵⁻⁷⁷) - (⁷⁸⁻⁸¹) - (⁸²⁻⁸⁵) 2. 휴대폰 (^{지역번호 86-88}) - (^{국 89-92}) - (^{번호 93-96})
조사일시	⁹⁷ 월 ⁹⁸⁻⁹⁹ 일 _____시 _____분부터 _____시 _____분까지 (_____ 분간) (반드시 적어 주세요) 100-101
협조정도	1. 상 2. 중 3. 하 102
응답신뢰도	1. 상 2. 중 3. 하 103
조사원 이름	지역 조사원 ID 104-105

Supervisor	검 증 원
106-108	