

2011 통일 의식조사 결과 보고서



실사극시적이고 미래·향정적인
통일예구를 모색하여



내 용 목 차

1 장. 조 사 개 요

1. 목적 1
2. 주요 조사 내용 1
3. 조사의 기본 설계 3
4. 자료 처리 및 가중치 4
5. 응답자 특성 5

조 사 결 과 집 계 표

부 록 : 설 문 지

1 장. 조 사 개 요

I. 목적

- 대북정책에 대한 국민들의 평가를 확인하고 남북관계 및 한반도의 미래를 바라보는 국민들의 시각을 연도별로 비교 하여 의식변화를 추적하고 평화로운 통일한국 실현을 위한 종합적 비전 제시를 위한 기초자료를 제공하는 것이 본조사의 주된 목적이다.

II. 주요 조사 내용

분	내 용
통일에 대한 견해	<ul style="list-style-type: none"> ○ 남북한 통일의 필요성 ○ 남북한 통일에 대한 견해 ○ 남북한 통일 가능 시기 ○ 대북정책별 통일 도움 정도 ○ 대북 사안별 시급성 ○ 통일이 되어야 하는 이유
통일 전후 변화에 대한 생각	<ul style="list-style-type: none"> ○ 통일의 이익 정도 (남한/자기 자신) ○ 통일 후 사회문제 개선 정도 예측 ○ 통일과 남·북한 민주주의의 관계 ○ 희망하는 통일 한국의 체제
북한에 대한 인식	<ul style="list-style-type: none"> ○ 남북한 관계에 대한 인식 ○ 북한 정권을 대화와 타협이 가능한 상대로 여기는 정도 ○ 북한 정권의 통일 희망 정도 예측 ○ 최근 북한의 변화에 대한 인식 ○ 향후 북한의 무력도발 가능성 예측 ○ 북한 사회 인지도 ○ 북한 관련 경험 유무 ○ 사회분야별 남북한 간 차이 인식 ○ 북한의 핵무기 보유에 위협을 느끼는 정도 ○ 북한이 핵무기를 포기하지 않을 것이라는 의견에 대한 동의 정도

분	내 용
정책에 관한 생각	<ul style="list-style-type: none"> ○ 현재 대북 지원의 실효성과 적절성(줄여야 할 시 그 이유) ○ 남북경제협력이 북한의 개혁·개방에 도움이 되는 정도 ○ 현 정부의 대북 정책 만족도 ○ 현 정부의 대북 정책 결정 시 국민 의견 반영 정도 ○ 지난 정부의 남북한 합의사항 계승에 대한 동의 정도 ○ 주요 쟁점 관련 대북 정책에 관한 의견 ○ 주변국별 남북 관계 악화에 대한 책임 정도
탈북자(새터민)에 대한 생각	<ul style="list-style-type: none"> ○ 탈북자(새터민)에 대한 친근감 ○ 탈북자(새터민)와의 관계 유형별 태도 ○ 탈북자(새터민) 수용에 관한 견해 ○ 탈북자(새터민) 관련 인식
한국과 주변국의 관계인식	<ul style="list-style-type: none"> ○ 주변국 중 가장 친근한 국가 ○ 주변국 중 한반도 평화에 가장 위협적인 국가 ○ 북·미 월드컵 대결 시 응원하고 싶은 팀 ○ 한국과 주변 주요국의 관계 ○ 한반도 전쟁 시 주변 4국의 태도 예상 ○ 주변 국가별 남북한 통일 희망 정도 ○ 남북한 통일에 주변국 협조 필요 정도 ○ 남북관계 개선과 한미 공조 중 중요한 것 ○ 중국과 북한의 협력 강화에 대한 의견
해방 이후 한국사회 변화에 대한 인식	<ul style="list-style-type: none"> ○ 주요 사건의 사회적 영향 평가 ○ 박정희 전 대통령 업적 평가 ○ 주요 사회 문제의 심각성 평가
기타 정치·사회·경제적 현실 인식	<ul style="list-style-type: none"> ○ 현재 한국의 경제상황 만족도 ○ 한국인으로서의 자긍심 정도 ○ 남한 사회의 민주성 평가 ○ 한반도 전쟁 가능성 ○ 천안함 사건의 침몰 원인에 대한 조사 결과 신뢰도 ○ 정치에 대한 관심 정도 ○ 정치적 성향 ○ 지지정당 ○ 이명박 대통령 직무 평가 ○ 차기 대선의 주요 쟁점 ○ 차기정부의 바람직한 대북정책 ○ 차기정부의 대북정책 중 우선순위
응답자 특성 (Demographic Variable)	<ul style="list-style-type: none"> ○ 지역, 지역크기, 성, 연령, 종교, 결혼여부, 교육수준, 직업, 가구소득수준, 가구소득계층, 사회계층, 생활수준 개선도, 15세 이전 최장기 거주지역 등.

III. 기본 설계

1. 설계 (Sample Design)

분	내용
1) 집 단	전국 16개시도 만 19세 이상 65세 이하 성인 남녀 전체
2) 표 본 크 기	1,201명 (유효표본)
3) 표본추출방법 < 1>	다단계화무작위추출법 (Multi-Stage Stratified Sampling)
4) 표 본 오 차 <주2>	± 2.8% (95% 신뢰수준)

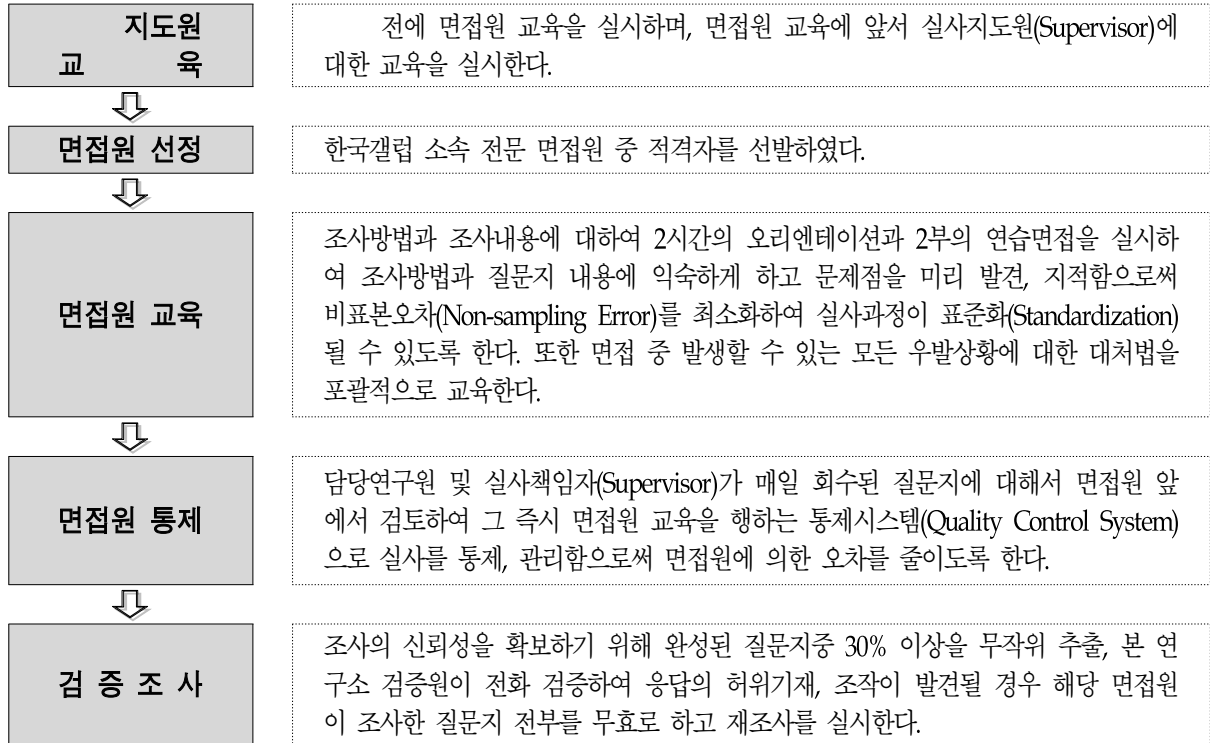
<주1> 2011년 7월 행정안전부 주민등록 인구 통계를 기준으로 16개시도, 성별, 연령별로 층화하여 표본을 배분 표본추출은 해당 층내에서 존재하는 전화번호 리스트를 랜덤하게 추출하여 조사 실시

<주2> 【별첨1. 표본오차에 관한 보충자료】 참조

<표본 할당>

구분	총 합계	19~29세	30~39세	40~49세	50~59세	60~65세	
전국	259	288	307	255	91	1,200	
	남자	134	148	157	126	45	610
서울특별시	여자	125	140	150	129	46	590
	남자	29	33	30	26	10	128
경기도	여자	29	32	30	28	10	129
	남자	10	10	10	10	4	44
인천광역시	여자	9	9	11	11	4	44
	남자	7	7	8	6	2	30
강원도	여자	6	7	8	7	2	30
	남자	8	8	9	7	2	34
대전광역시	여자	7	8	9	7	2	33
	남자	4	4	4	3	1	16
충청북도	여자	4	4	4	3	1	16
	남자	4	4	5	4	1	18
충청남도	여자	4	4	5	4	1	18
	남자	3	3	4	3	1	14
광주광역시	여자	3	3	4	3	1	14
	남자	31	37	40	28	9	145
전라북도	여자	29	36	37	27	9	138
	남자	4	4	5	4	1	18
전라남도	여자	3	4	4	4	2	17
	남자	4	4	5	4	1	18
대구광역시	여자	4	4	4	4	1	17
	남자	5	6	6	5	2	24
경상북도	여자	5	5	5	5	2	22
	남자	4	4	5	5	2	20
부산광역시	여자	4	4	5	5	2	22
	남자	7	7	8	7	3	32
울산광역시	여자	6	6	7	7	3	29
	남자	8	9	10	8	3	38
경상남도	여자	7	9	10	8	3	37
	남자	1	2	2	1	1	7
제주도	여자	1	1	2	1	1	6
	남자	1	1	2	1	1	6

2. 설계 (Fieldwork Design)



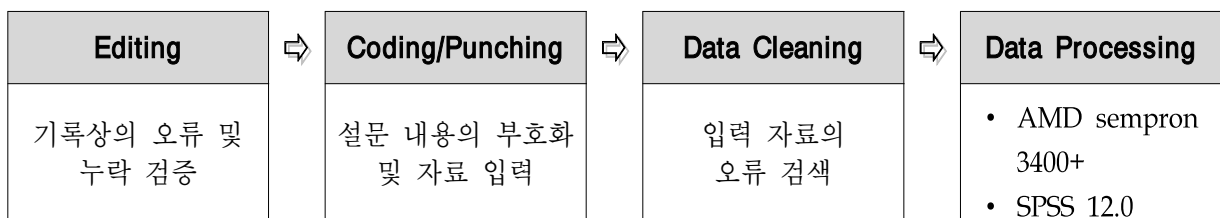
3. 조사방법 및 기간

구 분	내 용
1) 사 방 법	1:1 개별면접조사(Face-to-Face Interview)
2) 자료수집도구	구조화된 질문지(Structured Questionnaire)
3) 조 사 기 간	2011년 7월 26일 ~ 8월 15일 (20일간)

IV. 처리

1. 자료 처리

- 자료(Raw Data)는 Editing, Coding, Punching 과정을 거쳐 AMD sempron 3400+를 사용하여 SPSS(Statistical Package for the Social Sciences) ver. 12.0 프로그램으로 전산처리를 하였다.



V. 특성

분		사례수	%
체		1,201	100.0
■ 성 별 ■	남 자	611	50.9
	여 자	590	49.1
■ 연 령 별 ■	19~29 세	259	21.6
	30 대	290	24.1
	40 대	306	25.5
	50대 이상	346	28.8
■ 교육수준별 ■	중졸 이하	112	9.4
	고 졸	510	42.5
	대재 이상	565	47.0
	무름/무응답	14	1.1
■ 직 업 별 ■	농/수/축산업	16	1.4
	자 영 업	335	27.9
	블루 칼라	247	20.6
	화이트칼라	252	21.0
	전업 주부	211	17.6
	무직/기타	140	11.6
■ 가구소득수준 ■	200만원 미만	207	17.2
	200~299만원	287	23.9
	300~399만원	384	31.9
	400만원 이상	311	25.9
	무름/무응답	13	1.1
■ 지 역 별 ■	수 도 권	606	50.5
	충 청 권	117	9.7
	호 남 권	116	9.7
	영 남 권	314	26.1
	강 원	35	2.9
	제 주	13	1.1
■ 지역 크기 ■	대 도 시	570	47.5
	중·소도시	541	45.1
	읍 / 면	90	7.5
■ 정치적성향 ■	진 보 적	335	27.9
	중 도	578	48.1
	보 수 적	289	24.0
■ 종교 별 ■	불 교	258	21.5
	기 독 교	263	21.9
	천 주 교	114	9.5
	기 타	7	0.6
	종교 없음	546	45.5
무름/무응답	13	1.1	

【 1. 표본오차에 관한 보충자료 】

1. 오차(Sampling Error) 공식

- 사례로서 모집단을 추정할 때 이론적으로 가질 수 있는 표본오차 (Sampling Error) 공식은 다음과 같다.

$$SE = \pm 1.96 \sqrt{\frac{P(100 - P)}{N}}$$

P : The Observed Percentage

N : The Sample Size

2. 표본의 크기별 표본오차 예시

(95%)

Observed Percentage	Sample Size				
	500	1000	1,201	2,000	3,000
	± %	± %	± %	± %	± %
50	4.4	3.1	2.8	2.2	1.8
40 or 60	4.3	3.0	2.8	2.1	1.8
30 or 70	4.0	2.8	2.6	2.0	1.6
20 or 80	3.5	2.5	2.3	1.8	1.4
10 or 90	2.6	1.9	1.7	1.3	1.1

* 조사의 경우 표본크기가 1,201이므로 최대표본오차는 95% 신뢰수준에서 ±2.8% 이내이다

【 2. 가중치 설계에 관한 보충자료 】

< 산출식 >

- i : 나타내는 첨자 ($i = 1(\text{서울}), 2(\text{부산}), \dots, 16(\text{제주})$)
- j : 성별을 나타내는 첨자 ($j = 1(\text{남자}), 2(\text{여자})$)
- k : 연령을 나타내는 첨자 ($k = 1(14\sim 19\text{세}), 2(20\text{대}), \dots, 6(60\text{세 이상})$)
- N_{ijk} : i 지역, j 성별, k 연령 그룹 내의 모집단 인구 수
- n_{ijk} : i 지역, j 성별, k 연령 그룹 내의 조사된 응답자 수
- n : 조사된 전체 응답자 수
- N : 모집단 전체 인구 수
- W_{ijk} : i 시/도, j 성별, k 연령 그룹 내의 가중치
- 층별 최종 가중치 W_{ijk} 는 다음과 같은 식으로 산출함

$$W_{ijk} = \frac{N_{ijk}}{n_{ijk}} \times \frac{n}{N}$$

응답자 특성

	사례수	%
■ 전 체 ■	(1201)	100.0
■ 성 남 ■	(611)	50.9
■ 성 여 ■	(590)	49.1
■ 연 령 ■		
19~29	(259)	21.6
30~39	(290)	24.1
40~49	(306)	25.5
50대 이상	(346)	28.8
■ 교육수준 ■		
중졸 이하	(112)	9.4
고졸	(510)	42.5
대재 이상	(565)	47.0
무름 / 무응답	(14)	1.1
■ 직 업 ■		
농/수/축산업	(16)	1.4
자영업	(335)	27.9
블루칼라	(247)	20.6
화이트칼라	(252)	21.0
전업주부	(211)	17.6
무직 / 기타	(140)	11.6
■ 가구소득수준 ■		
200만원 미만	(207)	17.2
200~299만원	(287)	23.9
300~399만원	(384)	31.9
400만원 이상	(311)	25.9
무름 / 무응답	(13)	1.1
■ 지 수 ■		
총청년	(606)	50.5
총청년남	(117)	9.7
청년남	(116)	9.7
청년남	(314)	26.1
청년남	(35)	2.9
청년남	(13)	1.1
■ 지 역 ■		
대도	(570)	47.5
중·소도시	(541)	45.1
읍면	(90)	7.5
■ 정 치 ■		
진보	(335)	27.9
중도	(578)	48.1
보수	(289)	24.0
■ 종 교 ■		
불교	(258)	21.5
기독교	(263)	21.9
천주교	(114)	9.5
기타	(7)	.6
종교 없음	(546)	45.5
무름 / 무응답	(13)	1.1

표1. 남북한 통일의 필요성

문) ○○님은 남북한 통일이 얼마나 필요하다고 생각하십니까?
 혹은 필요 없다고 생각하십니까?

	사례수	①	②	①+②	③	④	⑤	④+⑤	계
		매우 필요하다	약간 필요하다		반반/ 그저 그렇다	별로 필요하지 않다	전혀 필요하지 않다		
		%	%	%	%	%	%	%	%
전체	(1201)	28.7	25.0	53.7	25.0	16.8	4.5	21.3	100.0
남자	(611)	35.5	25.3	60.7	19.5	15.7	4.0	19.7	100.0
여성	(590)	21.7	24.7	46.4	30.7	18.0	5.0	23.0	100.0
연령									
19~29세	(259)	22.1	18.6	40.8	26.7	27.5	5.0	32.6	100.0
30~39세	(290)	24.3	24.8	49.0	32.2	13.4	5.3	18.7	100.0
40~49세	(306)	33.3	24.2	57.5	24.2	13.4	4.9	18.3	100.0
50대 이상	(346)	33.3	30.6	63.9	18.3	14.8	3.0	17.8	100.0
교육수준									
초중고 이하	(112)	34.0	34.3	68.3	16.1	11.6	4.0	15.6	100.0
고졸 이상	(510)	25.1	25.7	50.8	25.4	17.8	6.0	23.8	100.0
대재 이상	(565)	30.9	22.6	53.5	26.3	17.2	3.0	20.2	100.0
무응답	(14)	26.4	22.9	49.2	29.0	7.3	14.4	21.8	100.0
직업									
농/수/축산업	(16)	63.2	30.7	93.9	6.1	.0	.0	.0	100.0
자영업	(335)	30.4	26.2	56.6	22.1	15.8	5.6	21.4	100.0
블루칼라	(247)	26.1	22.9	49.0	24.6	21.1	5.3	26.4	100.0
화이트칼라	(252)	31.0	23.5	54.5	26.1	15.8	3.6	19.4	100.0
주무직	(211)	24.5	26.3	50.8	31.6	12.8	4.9	17.7	100.0
기타	(140)	27.4	25.8	53.3	22.9	21.6	2.2	23.8	100.0
가구소득수준									
200만원 미만	(207)	30.5	27.0	57.5	18.9	17.3	6.3	23.6	100.0
200~299만원	(287)	30.5	22.7	53.2	24.3	17.5	5.0	22.4	100.0
300~399만원	(384)	24.7	30.7	55.4	25.3	15.4	3.9	19.3	100.0
400만원 이상	(311)	30.9	19.5	50.4	29.5	17.1	3.0	20.1	100.0
무응답	(13)	23.8	7.9	31.7	17.0	31.7	19.6	51.3	100.0
지수									
충청영강	(606)	32.9	21.9	54.8	26.7	14.7	3.8	18.5	100.0
충청	(117)	33.3	26.9	60.3	20.5	17.1	2.1	19.2	100.0
영강	(116)	42.5	16.1	58.6	24.1	9.5	7.8	17.2	100.0
충청	(314)	14.7	32.2	46.9	23.6	24.9	4.6	29.5	100.0
영강	(35)	14.3	34.3	48.6	31.4	11.4	8.6	20.0	100.0
충청	(13)	46.2	30.8	76.9	7.7	.0	15.4	15.4	100.0
지역									
대도시	(570)	28.6	26.6	55.2	23.4	17.0	4.4	21.4	100.0
중도시	(541)	28.8	22.8	51.6	26.0	17.6	4.8	22.4	100.0
면적	(90)	28.9	27.8	56.7	28.8	11.1	3.3	14.5	100.0
정치적									
진보	(335)	34.5	25.8	60.3	20.0	17.1	2.7	19.8	100.0
중도	(578)	25.1	24.1	49.2	29.7	16.0	5.2	21.1	100.0
보수	(289)	29.2	25.9	55.0	21.5	18.3	5.2	23.5	100.0
교육									
초중고	(258)	28.2	27.0	55.3	24.8	16.2	3.7	19.9	100.0
고교	(263)	35.2	22.4	57.6	22.9	15.6	4.0	19.6	100.0
대학교	(114)	31.4	25.2	56.6	22.4	14.9	6.1	21.0	100.0
기타	(7)	28.1	15.8	43.9	28.1	28.1	.0	28.1	100.0
종교	(546)	24.8	25.5	50.4	26.6	18.0	5.0	23.0	100.0
없음	(13)	46.6	15.3	62.0	23.2	14.9	.0	14.9	100.0

표2. 남북한 통일에 대한 견해

문) 남북한 통일에 대한 ○○님의 생각은 다음 중 어느 것에 가장 가깝습니까?

	사례수	통일을 서두르기보다 여건이 성숙되기를 기다려야 한다	현재대로가 좋다	어떠한 대가를 치르더라도 가능한 빨리 통일되는 것이 좋다	통일에 대한 관심이 별로 없다	계
		%	%	%	%	%
■ 전 체	(1201)	66.9	15.3	9.6	8.2	100.0
■ 남 자	(611)	68.3	13.4	11.8	6.6	100.0
■ 여 자	(590)	65.6	17.3	7.3	9.8	100.0
■ 연령						
■ 19~29세	(259)	58.9	22.1	8.2	10.8	100.0
■ 30~39세	(290)	68.4	16.7	5.9	9.0	100.0
■ 40~49세	(306)	71.2	12.7	10.3	5.7	100.0
■ 50대 이상	(346)	68.0	11.3	13.1	7.7	100.0
■ 교육수준						
■ 고졸 이하	(112)	66.0	12.5	14.9	6.7	100.0
■ 고졸 이상	(510)	63.3	17.9	8.4	10.4	100.0
■ 대재무 / 무응답	(565)	70.5	13.7	9.5	6.3	100.0
■ 무응답	(14)	62.7	7.1	15.5	14.6	100.0
■ 직업						
■ 농/수/축산	(16)	65.3	.0	28.6	6.1	100.0
■ 자영업	(335)	70.3	13.4	10.3	6.0	100.0
■ 블루칼라	(247)	59.7	19.3	8.9	12.1	100.0
■ 화이트칼라	(252)	72.4	14.7	7.4	5.6	100.0
■ 전업주부	(211)	62.3	17.5	9.3	10.9	100.0
■ 무직 / 기타	(140)	69.1	12.3	11.6	7.1	100.0
■ 가구소득수준						
■ 200만원 미만	(207)	59.4	17.4	13.6	9.7	100.0
■ 200~299만원	(287)	63.5	18.5	9.1	9.0	100.0
■ 300~399만원	(384)	69.2	14.7	8.7	7.5	100.0
■ 400만원 이상	(311)	73.5	11.3	8.7	6.5	100.0
■ 무응답	(13)	40.5	23.8	8.1	27.5	100.0
■ 지영권						
■ 수영권	(606)	71.5	14.3	9.1	5.1	100.0
■ 호청권	(117)	77.4	9.4	7.7	5.6	100.0
■ 영영권	(116)	64.9	8.6	15.2	11.2	100.0
■ 영강권	(314)	54.8	22.6	10.0	12.7	100.0
■ 강주권	(35)	71.4	11.4	2.9	14.3	100.0
■ 제지역	(13)	61.5	7.7	7.7	23.1	100.0
■ 대도시	(570)	68.8	16.8	8.1	6.4	100.0
■ 중소도시	(541)	64.3	14.6	11.7	9.4	100.0
■ 읍면	(90)	71.2	10.0	6.7	12.1	100.0
■ 정치성향						
■ 진보	(335)	65.7	16.2	11.6	6.5	100.0
■ 중도	(578)	68.8	14.7	8.0	8.4	100.0
■ 보수	(289)	64.6	15.3	10.5	9.6	100.0
■ 종교						
■ 불교	(258)	63.4	13.7	11.9	11.0	100.0
■ 독교	(263)	63.4	16.8	12.8	6.9	100.0
■ 천주교	(114)	81.0	8.7	5.2	5.1	100.0
■ 기타	(7)	86.0	14.0	.0	.0	100.0
■ 종교 없음	(546)	66.9	16.8	7.9	8.4	100.0
■ 무응답	(13)	77.1	7.5	15.4	.0	100.0

표3. 남북한 통일 가능 시기

문) ○○님은 남북한 통일이 언제쯤 가능하리라고 생각하십니까?

	사례수	5년 이내	10년 이내	20년 이내	30년 이내	30년 이상	불가능하다	계
		%	%	%	%	%	%	%
■ 전성당	(1201)	2.5	16.3	26.1	14.0	19.8	21.3	100.0
■ 체별자	(611)	3.1	18.4	28.8	14.2	18.8	16.7	100.0
■ 연령	(590)	1.9	14.1	23.3	13.8	20.9	26.1	100.0
■ 19~29세	(259)	1.5	14.3	18.6	11.3	33.4	20.9	100.0
■ 30~40대	(290)	1.0	13.2	25.1	15.7	20.6	24.3	100.0
■ 40~50대	(306)	2.9	18.4	30.4	17.0	12.0	19.2	100.0
■ 50대 이상	(346)	4.0	18.4	28.8	12.0	15.9	20.9	100.0
■ 교육수준	(112)	4.4	17.1	22.7	9.6	17.7	28.6	100.0
■ 중졸 이하	(510)	2.7	15.7	27.7	13.2	16.1	24.6	100.0
■ 고졸 이상	(565)	1.9	16.9	25.4	15.5	23.5	16.8	100.0
■ 무응답	(14)	.0	7.3	22.4	21.7	21.9	26.6	100.0
■ 직업	(16)	6.1	24.5	48.9	12.3	.0	8.2	100.0
■ 농업/수축산업	(335)	3.3	16.4	29.3	13.9	16.9	20.2	100.0
■ 자영업	(247)	2.8	15.0	25.4	13.9	19.5	23.4	100.0
■ 블루칼라	(252)	2.4	18.0	25.3	16.0	24.1	14.3	100.0
■ 화이트칼라	(211)	1.4	13.3	25.5	14.2	15.7	29.9	100.0
■ 전문직/주부	(140)	1.4	18.7	19.4	10.8	28.1	21.6	100.0
■ 기타	(140)	1.4	18.7	19.4	10.8	28.1	21.6	100.0
■ 가구소득수준	(207)	3.4	20.6	21.3	11.2	20.3	23.3	100.0
■ 200만원 미만	(287)	2.4	16.7	25.4	12.7	15.2	27.7	100.0
■ 200~299만원	(384)	2.6	14.5	26.4	16.3	19.9	20.3	100.0
■ 300~399만원	(311)	1.9	14.9	30.0	15.0	24.0	14.2	100.0
■ 400만원 이상	(13)	.0	23.8	16.0	.0	7.9	52.3	100.0
■ 무응답	(13)	.0	23.8	16.0	.0	7.9	52.3	100.0
■ 지수	(606)	3.4	18.1	26.3	13.2	21.2	17.8	100.0
■ 추후연도	(117)	.9	13.7	23.9	20.1	17.9	23.5	100.0
■ 호청	(116)	2.6	19.8	26.7	11.2	18.1	21.6	100.0
■ 영영	(314)	1.3	13.7	27.1	14.2	16.3	27.4	100.0
■ 강권	(35)	2.9	11.4	20.0	8.6	42.9	14.3	100.0
■ 체원	(13)	.0	.0	23.1	30.8	7.7	38.5	100.0
■ 제역	(570)	2.5	14.5	27.4	16.1	18.2	21.4	100.0
■ 대도	(541)	2.7	18.4	24.5	11.6	21.9	20.9	100.0
■ 중·소도시	(90)	1.1	14.5	27.8	15.6	17.7	23.4	100.0
■ /면적	(335)	3.5	20.3	27.4	15.5	14.1	19.2	100.0
■ 정치성향	(578)	1.7	14.2	25.3	14.3	22.1	22.5	100.0
■ 진보	(289)	2.8	15.9	26.3	11.8	21.9	21.4	100.0
■ 중·보수	(258)	3.1	18.2	28.7	14.2	14.0	22.0	100.0
■ 불독	(263)	3.0	17.5	25.0	13.9	20.2	20.4	100.0
■ 기주	(114)	7.0	11.1	33.1	13.1	21.8	13.9	100.0
■ 기주	(7)	.0	.0	14.0	28.1	.0	57.9	100.0
■ 종교	(546)	.9	15.7	24.5	14.2	22.3	22.3	100.0
■ 무응답	(13)	7.8	30.7	7.6	7.5	15.1	31.2	100.0

표4-1. 대북 정책별 통일 도움 정도
- ㉠ 쌀·비료·의약품 지원 등 인도적 대북지원

문) ○○님은 다음과 같은 사항이 통일을 이루는데 얼마나 도움이 된다고 생각하십니까? 혹은 도움이 되지 않는다고 생각하십니까?

	사례수	①	②	①+②	③	④	③+④	계
		매우 도움이 된다	다소 도움이 된다		별로 도움이 되지 않는다	전혀 도움이 되지 않는다		
		%	%	%	%	%	%	%
■ 전 체 (1201)		10.2	40.6	50.7	37.1	12.1	49.3	100.0
■ 남 자 (611)		11.5	40.5	52.1	35.1	12.8	47.9	100.0
■ 여 자 (590)		8.8	40.6	49.4	39.3	11.4	50.6	100.0
■ 연 령 19~29세 (259)		6.2	39.5	45.6	38.8	15.5	54.4	100.0
■ 30대 (290)		10.4	37.8	48.2	40.4	11.4	51.8	100.0
■ 40대 (306)		12.7	43.9	56.7	30.6	12.8	43.3	100.0
■ 50대 이상 (346)		10.7	40.7	51.4	39.0	9.6	48.6	100.0
■ 교육수준 초·중·고 이하 (112)		7.2	40.9	48.1	40.4	11.6	51.9	100.0
■ 고졸 이상 (510)		10.3	39.4	49.8	36.9	13.3	50.2	100.0
■ 대재 이상 (565)		10.9	41.4	52.3	36.5	11.2	47.7	100.0
■ 무응답 (14)		.0	44.5	44.5	48.3	7.1	55.5	100.0
■ 직 업 농/수/축산업 (16)		6.1	42.8	48.9	38.8	12.3	51.1	100.0
■ 자영업 (335)		12.8	39.2	52.0	35.2	12.8	48.0	100.0
■ 블루칼라 (247)		8.5	37.8	46.3	39.1	14.7	53.7	100.0
■ 화이트칼라 (252)		12.6	44.7	57.2	34.0	8.8	42.8	100.0
■ 전업주부 (211)		8.0	42.0	50.0	38.6	11.4	50.0	100.0
■ 무직/기타 (140)		6.4	38.8	45.2	41.7	13.0	54.8	100.0
■ 가구소득수준 200만원 미만 (207)		11.7	38.9	50.5	35.3	14.2	49.5	100.0
■ 200~299만원 (287)		10.4	37.1	47.5	39.9	12.6	52.5	100.0
■ 300~399만원 (384)		8.3	42.4	50.7	37.1	12.2	49.3	100.0
■ 400만원 이상 (311)		11.8	42.3	54.1	36.3	9.6	45.9	100.0
■ 무응답 (13)		.0	48.1	48.1	27.8	24.1	51.9	100.0
■ 지 역 영·노·청·만		12.1	40.6	52.7	35.6	11.7	47.3	100.0
■ 수충영영강		12.8	45.7	58.5	33.8	7.7	41.5	100.0
■ 호충영영강		17.2	44.5	61.8	31.3	6.9	38.2	100.0
■ 영충영영강		3.2	39.8	43.0	42.5	14.5	57.0	100.0
■ 강충영영강		5.7	20.0	25.7	54.3	20.0	74.3	100.0
■ 제충영영강		15.4	30.8	46.2	15.4	38.5	53.8	100.0
■ 지 대 (570)		10.1	42.3	52.4	36.5	11.1	47.6	100.0
■ 중 도 (541)		10.5	37.7	48.2	38.7	13.1	51.8	100.0
■ 성 소도시 (90)		8.9	46.6	55.5	32.3	12.2	44.5	100.0
■ 정 지 / 면 (335)		16.9	41.2	58.2	32.2	9.7	41.8	100.0
■ 진 지 / 성 (578)		8.4	41.3	49.7	37.7	12.6	50.3	100.0
■ 중 지 / 적 (289)		5.9	38.3	44.2	41.8	13.9	55.8	100.0
■ 농 지 / 도 (258)		10.8	41.2	52.0	37.5	10.5	48.0	100.0
■ 별 지 / 적 (263)		14.4	39.0	53.5	35.6	11.0	46.5	100.0
■ 기 지 / 도 (114)		12.1	47.7	59.8	28.7	11.5	40.2	100.0
■ 천 주 (7)		.0	43.9	43.9	42.1	14.0	56.1	100.0
■ 종교 없음 (546)		7.8	39.3	47.1	39.0	13.8	52.9	100.0
■ 무응답 (13)		.0	45.7	45.7	54.3	.0	54.3	100.0

표4-2. 대북 정책별 통일 도움 정도
 - ㉠ 학술인 · 예술인 · 체육인 · 종교인 교류 등 남북한 사회문화 교류

문) ○○님은 다음과 같은 사항이 통일을 이루는데 얼마나 도움이 된다고
 생각하십니까? 혹은 도움이 되지 않는다고 생각하십니까?

	사례수	①	②	①+②	③	④	③+④	모름/ 무응답	계
		매우 도움이 된다	다소 도움이 된다	%	%	별로 도움이 되지 않는다	전혀 도움이 되지 않는다		
■ 전별체 (1201)		15.4	49.5	64.8	27.5	7.6	35.1	.1	100.0
■ 남자 (611)		16.8	48.5	65.3	27.0	7.7	34.7	.0	100.0
■ 여 (590)		13.9	50.5	64.4	28.0	7.5	35.5	.2	100.0
■ 연령									
■ 19~29세 (259)		14.3	43.1	57.4	32.6	10.1	42.6	.0	100.0
■ 30대 (290)		14.5	50.6	65.1	26.7	7.9	34.6	.3	100.0
■ 40대 (306)		19.5	52.7	72.3	21.5	6.3	27.7	.0	100.0
■ 50대 이상 (346)		13.3	50.4	63.7	29.7	6.6	36.3	.0	100.0
■ 교육수준									
■ 고졸 이하 (112)		9.5	53.6	63.1	29.7	7.1	36.9	.0	100.0
■ 고졸 이상 (510)		13.2	48.0	61.2	29.6	9.2	38.8	.0	100.0
■ 대재 이상 (565)		18.9	49.7	68.6	25.0	6.2	31.2	.2	100.0
■ 무응답 (14)		.0	58.7	58.7	34.1	7.1	41.3	.0	100.0
■ 직업									
■ 농/수/축산업 (16)		18.2	36.8	55.0	45.0	.0	45.0	.0	100.0
■ 자영업 (335)		17.2	52.4	69.5	23.6	6.9	30.5	.0	100.0
■ 블루칼라 (247)		11.4	47.0	58.4	32.7	8.8	41.6	.0	100.0
■ 화이트칼라 (252)		20.1	50.5	70.6	23.1	6.0	29.1	.4	100.0
■ 전업주부 (211)		11.1	50.2	61.3	29.2	9.5	38.7	.0	100.0
■ 무직/기타 (140)		15.7	45.3	61.0	30.9	8.0	39.0	.0	100.0
■ 가구소득수준									
■ 200만원 미만 (207)		13.7	48.4	62.1	27.8	10.1	37.9	.0	100.0
■ 200~299만원 (287)		14.3	48.7	63.0	29.4	7.6	37.0	.0	100.0
■ 300~399만원 (384)		14.4	49.1	63.4	28.5	7.9	36.3	.2	100.0
■ 400만원 이상 (311)		18.7	52.3	71.0	23.5	5.5	29.0	.0	100.0
■ 무응답 (13)		16.0	27.5	43.5	48.4	8.1	56.5	.0	100.0
■ 지원영역									
■ 시·도 (606)		17.3	48.9	66.2	25.6	8.1	33.7	.2	100.0
■ 시 (117)		18.8	54.3	73.1	21.8	5.1	26.9	.0	100.0
■ 군 (116)		21.6	47.1	68.7	28.7	2.6	31.3	.0	100.0
■ 읍·면 (314)		9.5	50.0	59.5	31.9	8.6	40.5	.0	100.0
■ 강 (35)		5.7	40.0	45.7	42.9	11.4	54.3	.0	100.0
■ 제주 (13)		7.7	69.2	76.9	7.7	15.4	23.1	.0	100.0
■ 지역									
■ 대도시 (570)		14.7	50.2	64.9	27.7	7.2	35.0	.2	100.0
■ 중소도시 (541)		16.8	47.7	64.5	27.2	8.3	35.5	.0	100.0
■ 읍면 (90)		11.1	55.5	66.6	27.8	5.6	33.4	.0	100.0
■ 정보									
■ 적정 (335)		24.1	44.2	68.3	24.5	7.2	31.7	.0	100.0
■ 과잉 (578)		13.5	50.7	64.2	28.2	7.5	35.7	.2	100.0
■ 부족 (289)		9.0	53.2	62.2	29.5	8.3	37.8	.0	100.0
■ 종교									
■ 불교 (258)		12.4	50.2	62.6	28.9	8.5	37.4	.0	100.0
■ 독주교 (263)		19.1	48.3	67.5	25.7	6.5	32.2	.4	100.0
■ 천주교 (114)		20.0	54.7	74.8	15.5	9.7	25.2	.0	100.0
■ 기타 (7)		.0	57.9	57.9	42.1	.0	42.1	.0	100.0
■ 종교 없음 (546)		13.8	48.7	62.5	29.9	7.5	37.5	.0	100.0
■ 무응답 (13)		30.5	38.3	68.8	31.2	.0	31.2	.0	100.0

표4-3. 대북 정책별 통일 도움 정도
- ㉔ 금강산관광·개성 공단사업 등 남북한 경제협력

문) ○○님은 다음과 같은 사항이 통일을 이루는데 얼마나 도움이 된다고 생각하십니까? 혹은 도움이 되지 않는다고 생각하십니까?

	사례수	①	②	①+②	③	④	③+④	모름/ 무응답	계
		매우 도움이 된다	다소 도움이 된다	%	%	별로 도움이 되지 않는다	전혀 도움이 되지 않는다		
■ 전별 체 (1201)		14.1	47.5	61.5	30.4	7.9	38.3	.2	100.0
■ 남자 자 (611)		15.3	46.0	61.3	29.4	9.3	38.7	.0	100.0
■ 연령 별 (590)		12.8	49.0	61.8	31.4	6.5	37.9	.3	100.0
■ 19~29 세 (259)		13.1	45.3	58.4	33.8	7.8	41.6	.0	100.0
■ 30 대 (290)		13.2	45.9	59.2	32.9	7.3	40.2	.6	100.0
■ 40 대 (306)		17.5	52.8	70.3	21.5	8.2	29.7	.0	100.0
■ 50대 이상 (346)		12.4	45.7	58.1	33.7	8.2	41.9	.0	100.0
■ 교육수준 별 (112)		9.9	46.7	56.5	30.1	13.3	43.5	.0	100.0
■ 고졸 이하 (510)		12.1	47.7	59.8	32.6	7.4	40.0	.2	100.0
■ 대재 이상 (565)		16.9	47.3	64.2	28.5	7.2	35.7	.2	100.0
■ 무응답 (14)		7.3	51.4	58.7	34.1	7.1	41.3	.0	100.0
■ 직업 별 (16)		12.3	53.0	65.3	34.7	.0	34.7	.0	100.0
■ 농/수/축산업 (335)		13.2	47.4	60.6	31.0	8.4	39.4	.0	100.0
■ 자영업 (247)		14.0	47.3	61.4	27.8	10.4	38.2	.4	100.0
■ 블루칼라 (252)		13.7	48.1	61.8	32.6	5.2	37.8	.4	100.0
■ 화이트칼라 (211)		13.4	48.0	61.3	30.2	8.5	38.7	.0	100.0
■ 주부 (140)		17.9	45.3	63.2	29.5	7.2	36.8	.0	100.0
■ 무직/기타 (207)		13.6	46.5	60.1	26.5	13.4	39.9	.0	100.0
■ 가구소득수준 (287)		14.2	48.0	62.2	31.5	6.3	37.8	.0	100.0
■ 200만원 미만 (384)		13.9	46.1	60.1	31.6	7.8	39.4	.5	100.0
■ 200~299만원 (311)		14.3	49.5	63.7	30.4	5.8	36.3	.0	100.0
■ 300~399만원 (13)		15.7	43.5	59.2	32.7	8.1	40.8	.0	100.0
■ 400만원 이상 (606)		16.7	45.4	62.0	29.5	8.1	37.7	.3	100.0
■ 무응답 (117)		16.2	55.6	71.8	22.2	6.0	28.2	.0	100.0
■ 지역 별 (116)		23.3	54.6	77.9	20.4	1.7	22.1	.0	100.0
■ 시 (314)		6.0	44.9	50.9	38.5	10.7	49.1	.0	100.0
■ 도 (35)		5.7	48.6	54.3	40.0	5.7	45.7	.0	100.0
■ 읍면 (13)		7.7	69.2	76.9	15.4	7.7	23.1	.0	100.0
■ 지역 (570)		13.2	48.5	61.7	30.8	7.2	38.0	.3	100.0
■ 대도시 (541)		15.3	45.6	60.9	30.2	8.9	39.1	.0	100.0
■ 중소도시 (90)		12.2	52.2	64.4	28.9	6.7	35.6	.0	100.0
■ 면 (335)		21.8	47.0	68.8	23.9	7.4	31.2	.0	100.0
■ 정보 (578)		11.5	48.0	59.5	33.4	6.7	40.2	.3	100.0
■ 적정 (289)		10.3	46.9	57.2	32.0	10.8	42.8	.0	100.0
■ 과도적 (258)		12.2	45.7	57.9	34.7	7.3	42.1	.0	100.0
■ 수교교 (263)		18.1	46.0	64.0	29.4	6.2	35.6	.4	100.0
■ 독주교 (114)		17.5	47.8	65.2	24.2	10.5	34.8	.0	100.0
■ 기교 (7)		.0	57.9	57.9	14.0	28.1	42.1	.0	100.0
■ 타교 (546)		12.6	49.1	61.7	30.2	8.2	38.3	.0	100.0
■ 종교 없음 (13)		7.8	38.1	45.9	39.3	7.5	46.8	7.3	100.0
■ 무응답									

표4-4. 대북 정책별 통일 도움 정도 - ㉔ 정기적인 남북간 회담

문) ○○님은 다음과 같은 사항이 통일을 이루는데 얼마나 도움이 된다고 생각하십니까? 혹은 도움이 되지 않는다고 생각하십니까?

	사례수	①	②	①+②	③	④	③+④	모름/ 무응답	계
		매우 도움이 된다	다소 도움이 된다		별로 도움이 되지 않는다	전혀 도움이 되지 않는다			
		%	%	%	%	%	%	%	%
■ 전 체 (1201)		23.3	48.0	71.3	22.4	6.1	28.5	.2	100.0
■ 남 자 (611)		26.8	44.7	71.6	21.4	7.1	28.4	.0	100.0
■ 연 령 (590)		19.7	51.4	71.1	23.5	5.1	28.6	.3	100.0
■ 19~29 세 (259)		20.5	48.7	69.3	23.8	7.0	30.7	.0	100.0
■ 30 세 대 (290)		23.8	43.4	67.2	24.8	7.3	32.1	.6	100.0
■ 40 세 대 (306)		27.9	50.9	78.8	16.6	4.6	21.2	.0	100.0
■ 50대 이상 (346)		20.9	48.8	69.7	24.5	5.8	30.3	.0	100.0
■ 교육수준 이하 (112)		21.9	51.1	73.1	23.4	3.6	26.9	.0	100.0
■ 고졸 이하 (510)		19.1	49.6	68.6	23.8	7.4	31.2	.2	100.0
■ 대재 이상 (565)		27.8	45.6	73.4	21.1	5.4	26.5	.2	100.0
■ 무직 / 무응답 (14)		7.3	66.1	73.4	19.5	7.1	26.6	.0	100.0
■ 직업별 (16)		59.1	30.7	89.8	10.2	.0	10.2	.0	100.0
■ 농/수/축산업 (335)		21.6	50.5	72.0	23.2	4.8	28.0	.0	100.0
■ 자영업 (247)		20.2	46.2	66.4	25.0	8.2	33.2	.4	100.0
■ 블루칼라 (252)		32.3	43.9	76.2	17.8	5.6	23.4	.4	100.0
■ 화이트칼라 (211)		16.4	52.0	68.4	25.0	6.6	31.6	.0	100.0
■ 전업주부 (140)		23.0	48.8	71.8	21.7	6.5	28.2	.0	100.0
■ 무직 / 기타 (140)		23.0	48.8	71.8	21.7	6.5	28.2	.0	100.0
■ 가구소득수준 (207)		24.7	42.2	66.9	22.4	10.7	33.1	.0	100.0
■ 200만원 미만 (287)		19.4	49.6	69.0	25.5	5.6	31.0	.0	100.0
■ 200~299만원 (384)		22.9	49.3	72.3	21.8	5.5	27.2	.5	100.0
■ 300~399만원 (311)		26.8	49.3	76.1	19.7	4.2	23.9	.0	100.0
■ 400만원 이상 (13)		15.7	36.3	52.0	39.8	8.1	48.0	.0	100.0
■ 무름 / 무응답 (13)		15.7	36.3	52.0	39.8	8.1	48.0	.0	100.0
■ 지수총영권 (606)		26.3	45.2	71.4	22.0	6.3	28.3	.3	100.0
■ 수총영권 (117)		27.4	52.6	79.9	15.8	4.3	20.1	.0	100.0
■ 호영권 (116)		33.3	45.4	78.7	14.4	6.9	21.3	.0	100.0
■ 연영권 (314)		13.8	52.2	65.9	28.2	5.8	34.1	.0	100.0
■ 강제영권 (35)		8.6	60.0	68.6	22.9	8.6	31.4	.0	100.0
■ 지역별 (13)		30.8	30.8	61.5	30.8	7.7	38.5	.0	100.0
■ 대도시 (570)		20.5	51.1	71.6	22.4	5.7	28.0	.3	100.0
■ 중소도시 (541)		26.8	43.7	70.5	22.5	7.0	29.5	.0	100.0
■ 읍면 (90)		20.0	54.4	74.4	22.3	3.3	25.6	.0	100.0
■ 정치성향 (335)		32.0	44.4	76.3	18.9	4.8	23.7	.0	100.0
■ 진중보도적 (578)		20.5	49.2	69.7	23.4	6.6	30.0	.3	100.0
■ 보수 (289)		18.9	50.0	68.9	24.5	6.7	31.1	.0	100.0
■ 불교교도 (258)		24.7	48.2	72.8	22.1	5.0	27.2	.0	100.0
■ 기독교교도 (263)		25.9	44.6	70.5	23.4	5.7	29.1	.4	100.0
■ 천주교교도 (114)		28.7	49.4	78.1	14.0	7.9	21.9	.0	100.0
■ 기타 (7)		.0	71.9	71.9	28.1	.0	28.1	.0	100.0
■ 종교 없음 (546)		20.6	49.6	70.2	23.2	6.6	29.8	.0	100.0
■ 무름 / 무응답 (13)		22.5	23.2	45.7	47.0	.0	47.0	7.3	100.0

표5-1. 대북 사안별 시급성 - ㉞ 남북정상회담의 정례화

문) ○○님은 통일을 이루기 위해서 다음 사항들이 얼마나 시급하다고 생각하십니까? 혹은 시급하지 않다고 생각하십니까?

	사례수	①	②	①+②	③	④	③+④	모름/ 무응답	계
		매우 시급하다	다소 시급하다		별로 시급하지 않다	전혀 시급하지 않다			
		%	%	%	%	%	%	%	%
전체	(1201)	16.9	50.8	67.7	28.3	3.9	32.2	.1	100.0
남자	(611)	20.4	47.6	68.0	26.2	5.8	32.0	.0	100.0
여성	(590)	13.2	54.2	67.4	30.4	2.0	32.5	.2	100.0
19~29세	(259)	10.5	54.3	64.7	31.0	4.3	35.3	.0	100.0
30~39세	(290)	15.2	53.7	69.0	26.5	4.2	30.7	.3	100.0
40~49세	(306)	21.8	50.9	72.7	23.1	4.2	27.3	.0	100.0
50대 이상	(346)	18.7	45.7	64.4	32.4	3.2	35.6	.0	100.0
고졸 이하	(112)	21.3	45.3	66.6	28.8	4.6	33.4	.0	100.0
중졸	(510)	14.3	51.5	65.8	30.7	3.5	34.2	.0	100.0
고졸 이상	(565)	18.4	51.3	69.7	26.0	4.1	30.1	.2	100.0
무응답	(14)	12.2	51.9	64.0	28.8	7.1	36.0	.0	100.0
직업									
농/수/축산업	(16)	57.1	30.7	87.7	12.3	.0	12.3	.0	100.0
자영업	(335)	17.3	49.2	66.5	28.4	5.0	33.5	.0	100.0
블루칼라	(247)	15.2	48.9	64.1	28.9	7.0	35.9	.0	100.0
화이트칼라	(252)	18.1	55.8	73.9	23.3	2.4	25.7	.4	100.0
전업주부	(211)	16.0	48.3	64.3	34.3	1.4	35.7	.0	100.0
무직/기타	(140)	12.9	55.4	68.3	28.7	3.0	31.7	.0	100.0
가구소득수준									
200만원 미만	(207)	21.1	39.1	60.2	33.9	5.9	39.8	.0	100.0
200~299만원	(287)	17.0	55.8	72.8	23.0	4.2	27.2	.0	100.0
300~399만원	(384)	12.6	56.6	69.2	27.9	2.6	30.6	.2	100.0
400만원 이상	(311)	19.2	47.4	66.5	29.3	4.2	33.5	.0	100.0
무응답	(13)	16.0	40.5	56.5	43.5	.0	43.5	.0	100.0
지수									
충청영강	(606)	17.7	48.7	66.4	29.0	4.4	33.5	.2	100.0
충청	(117)	14.5	57.7	72.2	24.4	3.4	27.8	.0	100.0
영강	(116)	35.6	43.1	78.7	17.8	3.4	21.3	.0	100.0
충청	(314)	10.2	54.7	64.9	31.2	3.9	35.1	.0	100.0
영강	(35)	2.9	60.0	62.9	37.1	.0	37.1	.0	100.0
충청	(13)	30.8	38.5	69.2	30.8	.0	30.8	.0	100.0
지역									
대도시	(570)	14.8	51.1	65.9	30.4	3.6	33.9	.2	100.0
중도시	(541)	19.6	49.8	69.4	26.4	4.2	30.6	.0	100.0
면	(90)	13.4	55.5	68.8	26.7	4.5	31.2	.0	100.0
정치									
정신	(335)	22.8	52.1	74.9	23.0	2.1	25.1	.0	100.0
정보	(578)	13.6	53.4	67.0	28.3	4.5	32.8	.2	100.0
경도	(289)	16.5	44.1	60.6	34.4	4.9	39.4	.0	100.0
종교									
불교	(258)	19.3	52.1	71.4	27.4	1.2	28.6	.0	100.0
기독교	(263)	21.2	48.5	69.7	26.2	3.8	30.0	.4	100.0
천주교	(114)	19.0	47.9	66.9	27.8	5.3	33.1	.0	100.0
타종교	(7)	14.0	43.9	57.9	42.1	.0	42.1	.0	100.0
없음	(546)	13.3	52.3	65.6	29.4	5.0	34.4	.0	100.0
무응답	(13)	15.4	37.8	53.2	38.0	8.8	46.8	.0	100.0

표5-2. 대북 사안별 시급성 - ㉔ 북한의 개방과 개혁

문) ○○님은 통일을 이루기 위해서 다음 사항들이 얼마나 시급하다고 생각하십니까? 혹은 시급하지 않다고 생각하십니까?

	사례수	①	②	①+②	③	④	③+④	모름/ 무응답	계
		매우 시급하다	다소 시급하다		별로 시급하지 않다	전혀 시급하지 않다			
		%	%	%	%	%	%	%	%
■ 전 체 (1201)		35.4	44.0	79.4	16.8	3.6	20.3	.2	100.0
■ 성 남 자 (611)		39.0	42.4	81.4	14.2	4.2	18.5	.2	100.0
■ 연 령 (590)		31.8	45.7	77.4	19.4	2.9	22.2	.3	100.0
■ 19~29 세 (259)		34.9	39.9	74.8	19.4	5.4	24.8	.4	100.0
■ 30 대 (290)		36.9	41.4	78.3	18.0	3.4	21.4	.3	100.0
■ 40 대 (306)		36.9	49.8	86.7	10.4	2.9	13.3	.0	100.0
■ 50대 이 상 (346)		33.3	44.1	77.4	19.4	2.9	22.3	.3	100.0
■ 교육 수 준 이 하 (112)		31.3	44.4	75.7	19.9	3.5	23.4	.9	100.0
■ 중 고 이 하 (510)		30.8	47.8	78.6	16.5	4.9	21.4	.0	100.0
■ 대 재 이 상 (565)		41.0	39.9	81.0	16.2	2.5	18.7	.3	100.0
■ 무 름 / 무 응 답 (14)		12.2	65.9	78.1	21.9	.0	21.9	.0	100.0
■ 직 업 별 (16)		69.3	12.3	81.6	18.4	.0	18.4	.0	100.0
■ 농 / 수 / 축 산 업 (335)		35.2	46.8	82.0	15.7	2.1	17.7	.3	100.0
■ 자 영 업 (247)		33.9	43.4	77.3	16.7	6.0	22.7	.0	100.0
■ 블 루 칼 라 (252)		37.8	46.4	84.2	12.3	3.2	15.5	.4	100.0
■ 화 이 트 칼 라 주 부 (211)		27.9	43.8	71.8	25.0	3.2	28.2	.0	100.0
■ 전 업 무 직 / 기 타 (140)		41.9	38.1	80.0	15.0	4.3	19.3	.7	100.0
■ 가 구 소 득 수 준 (207)		33.9	39.1	73.0	19.8	6.7	26.6	.5	100.0
■ 200만 원 미 만 (287)		36.1	46.6	82.8	13.8	3.5	17.2	.0	100.0
■ 200~299만 원 (384)		31.4	50.5	81.9	15.0	2.9	17.9	.2	100.0
■ 300~399만 원 (311)		40.2	37.5	77.7	19.4	2.6	21.9	.3	100.0
■ 400만 원 이 상 (13)		47.7	28.8	76.4	23.6	.0	23.6	.0	100.0
■ 무 름 / 무 응 답 (13)		47.7	28.8	76.4	23.6	.0	23.6	.0	100.0
■ 지 수 추 경 영 영 강 제 지 역 대 중 업 정 치 (606)		36.0	43.3	79.3	16.7	3.4	20.2	.5	100.0
■ 수 초 영 영 강 제 지 역 대 중 업 정 치 (117)		30.8	44.4	75.2	20.5	4.3	24.8	.0	100.0
■ 영 영 강 제 지 역 대 중 업 정 치 (116)		47.7	33.6	81.3	16.1	2.6	18.7	.0	100.0
■ 영 영 강 제 지 역 대 중 업 정 치 (314)		30.5	48.7	79.2	16.7	4.1	20.8	.0	100.0
■ 영 영 강 제 지 역 대 중 업 정 치 (35)		34.3	51.4	85.7	11.4	2.9	14.3	.0	100.0
■ 영 영 강 제 지 역 대 중 업 정 치 (13)		61.5	30.8	92.3	7.7	.0	7.7	.0	100.0
■ 지 역 대 중 업 정 치 (570)		35.5	44.1	79.7	17.7	2.3	20.0	.3	100.0
■ 도 시 (541)		37.7	42.7	80.4	14.3	5.1	19.4	.2	100.0
■ 소 도 시 / 면 (90)		21.1	51.2	72.3	25.5	2.2	27.7	.0	100.0
■ 정 치 적 성 향 전 도 중 보 수 (335)		42.3	42.1	84.5	12.8	2.4	15.2	.3	100.0
■ 정 치 적 성 향 전 도 중 보 수 (578)		30.8	46.2	77.1	19.0	3.8	22.8	.2	100.0
■ 정 치 적 성 향 전 도 중 보 수 (289)		36.6	41.7	78.3	16.9	4.4	21.3	.4	100.0
■ 정 치 적 성 향 전 도 중 보 수 (258)		34.6	46.4	81.0	16.3	2.7	19.0	.0	100.0
■ 불 독 교 교 타 (263)		43.8	39.6	83.4	13.9	1.9	15.8	.8	100.0
■ 기 천 주 교 교 타 (114)		35.7	40.8	76.5	17.4	5.2	22.6	.9	100.0
■ 기 천 주 교 교 타 (7)		28.1	29.8	57.9	42.1	.0	42.1	.0	100.0
■ 종 교 없 음 (546)		31.5	45.8	77.4	18.1	4.5	22.6	.0	100.0
■ 무 름 / 무 응 답 (13)		46.9	45.6	92.5	7.5	.0	7.5	.0	100.0

표5-3. 대북 사안별 시급성 - ㉔ 군사적 긴장 해소

문) ○○님은 통일을 이루기 위해서 다음 사항들이 얼마나 시급하다고 생각하십니까? 혹은 시급하지 않다고 생각하십니까?

	사례수	①	②	①+②	③	④	③+④	모름/ 무응답	계
		매우 시급하다	다소 시급하다	%	별로 시급하지 않다	전혀 시급하지 않다			
전체	(1201)	42.7	40.5	83.2	13.1	3.7	16.7	.1	100.0
남자	(611)	48.2	36.7	84.9	11.2	3.8	15.1	.0	100.0
여성	(590)	36.9	44.5	81.4	14.9	3.5	18.4	.2	100.0
연령									
19~29세	(259)	47.8	35.2	82.9	12.8	4.3	17.1	.0	100.0
30~39세	(290)	40.6	40.8	81.4	14.1	4.2	18.3	.3	100.0
40~49세	(306)	42.8	43.6	86.4	10.7	2.9	13.6	.0	100.0
50대 이상	(346)	40.5	41.7	82.1	14.5	3.4	17.9	.0	100.0
교육수준									
중졸 이하	(112)	47.3	33.8	81.1	13.6	5.3	18.9	.0	100.0
고졸 이상	(510)	38.1	43.0	81.1	14.1	4.8	18.9	.0	100.0
대재 이상	(565)	46.2	39.2	85.5	12.0	2.4	14.4	.2	100.0
무름 / 무응답	(14)	26.6	58.7	85.4	14.6	.0	14.6	.0	100.0
직업									
농/수/축산업	(16)	75.5	18.4	93.9	6.1	.0	6.1	.0	100.0
자영업	(335)	37.9	44.6	82.5	13.7	3.8	17.5	.0	100.0
블루칼라	(247)	42.9	40.1	83.0	11.2	5.8	17.0	.0	100.0
화이트칼라	(252)	47.4	38.4	85.7	10.3	3.6	13.9	.4	100.0
주무직	(211)	35.6	41.6	77.2	19.5	3.2	22.8	.0	100.0
기타	(140)	51.9	36.6	88.5	10.8	.7	11.5	.0	100.0
가구소득수준									
200만원 미만	(207)	46.5	34.4	81.0	13.1	5.9	19.0	.0	100.0
200~299만원	(287)	42.3	42.8	85.1	11.8	3.1	14.9	.0	100.0
300~399만원	(384)	38.7	44.2	82.9	13.7	3.1	16.8	.2	100.0
400만원 이상	(311)	45.7	38.2	83.9	12.6	3.5	16.1	.0	100.0
무름 / 무응답	(13)	31.7	36.6	68.3	31.7	.0	31.7	.0	100.0
지수충원영양									
별권권권	(606)	40.2	40.3	80.5	15.8	3.6	19.4	.2	100.0
충원영양	(117)	41.9	47.4	89.3	8.1	2.6	10.7	.0	100.0
영양강대	(116)	56.3	26.7	83.0	14.4	2.6	17.0	.0	100.0
강대주	(314)	41.6	43.1	84.7	10.5	4.8	15.3	.0	100.0
제지역	(35)	45.7	45.7	91.4	5.7	2.9	8.6	.0	100.0
크기	(13)	61.5	38.5	100.0	.0	.0	.0	.0	100.0
대중									
도시	(570)	41.5	40.3	81.8	14.6	3.3	18.0	.2	100.0
중도	(541)	44.3	39.4	83.7	12.3	4.0	16.3	.0	100.0
면적	(90)	40.1	48.8	88.9	7.8	3.3	11.1	.0	100.0
정치									
적성	(335)	48.6	35.3	83.8	12.3	3.9	16.2	.0	100.0
정보	(578)	39.6	43.1	82.7	13.7	3.4	17.1	.2	100.0
수준	(289)	41.9	41.6	83.4	12.7	3.9	16.6	.0	100.0
교육									
불교	(258)	46.4	40.9	87.3	10.4	2.3	12.7	.0	100.0
기독교	(263)	43.5	41.7	85.2	11.1	3.3	14.4	.4	100.0
천주교	(114)	40.8	38.3	79.1	15.7	5.2	20.9	.0	100.0
타종교	(7)	56.1	29.8	86.0	14.0	.0	14.0	.0	100.0
없음	(546)	41.2	40.1	81.3	14.5	4.3	18.7	.0	100.0
무름 / 무응답	(13)	22.9	53.5	76.4	23.6	.0	23.6	.0	100.0

표5-4. 대북 사안별 시급성 - ㉠ 남한에서의 미군 철수

문) ○○님은 통일을 이루기 위해서 다음 사항들이 얼마나 시급하다고 생각하십니까? 혹은 시급하지 않다고 생각하십니까?

	사례수	①	②	①+②	③	④	③+④	모름/ 무응답	계
		매우 시급하다	다소 시급하다		별로 시급하지 않다	전혀 시급하지 않다			
		%	%	%	%	%	%	%	%
전체	(1201)	5.3	18.8	24.1	48.0	27.9	75.9	.1	100.0
남자	(611)	6.4	15.5	21.8	44.4	33.8	78.2	.0	100.0
여성	(590)	4.2	22.2	26.4	51.7	21.8	73.4	.2	100.0
연령									
19~29세	(259)	5.4	22.0	27.4	44.6	28.0	72.6	.0	100.0
30~39세	(290)	5.5	20.0	25.5	45.2	29.0	74.2	.3	100.0
40~49세	(306)	7.8	18.2	25.9	52.4	21.7	74.1	.0	100.0
50대 이상	(346)	2.9	15.8	18.7	48.9	32.4	81.3	.0	100.0
교육수준									
초중고 이하	(112)	4.5	18.7	23.3	44.7	32.0	76.7	.0	100.0
고졸	(510)	5.5	19.9	25.3	44.2	30.5	74.7	.0	100.0
대졸 이상	(565)	5.5	18.2	23.6	51.2	25.0	76.2	.2	100.0
무응답	(14)	.0	.0	.0	80.5	19.5	100.0	.0	100.0
직업									
농/수/축산업	(16)	6.1	18.2	24.4	24.5	51.1	75.6	.0	100.0
자유업	(335)	3.3	14.0	17.2	53.1	29.6	82.8	.0	100.0
블루칼라	(247)	9.2	18.9	28.1	42.1	29.9	71.9	.0	100.0
화이트칼라	(252)	4.8	17.7	22.5	49.9	27.3	77.2	.4	100.0
주부	(211)	4.2	24.2	28.5	48.5	23.1	71.5	.0	100.0
무직/기타	(140)	5.8	23.7	29.5	44.5	26.0	70.5	.0	100.0
가구소득수준									
200만원 미만	(207)	4.8	21.2	26.0	42.8	31.2	74.0	.0	100.0
200~299만원	(287)	6.2	17.7	24.0	45.6	30.4	76.0	.0	100.0
300~399만원	(384)	5.7	18.4	24.1	50.2	25.4	75.6	.2	100.0
400만원 이상	(311)	4.2	18.0	22.1	51.3	26.6	77.9	.0	100.0
무응답	(13)	7.9	31.7	39.6	35.9	24.5	60.4	.0	100.0
지수충원영양									
별권권권	(606)	4.1	18.0	22.1	50.1	27.7	77.8	.2	100.0
충원영양	(117)	6.8	20.5	27.4	48.7	23.9	72.6	.0	100.0
영양강대	(116)	12.1	19.0	31.0	47.1	21.8	69.0	.0	100.0
강대주	(314)	5.1	20.5	25.6	43.8	30.6	74.4	.0	100.0
제지역	(35)	2.9	17.1	20.0	45.7	34.3	80.0	.0	100.0
크기	(13)	.0	.0	.0	53.8	46.2	100.0	.0	100.0
대도시	(570)	5.7	20.4	26.2	46.8	26.8	73.7	.2	100.0
중도시	(541)	5.0	18.4	23.4	49.7	26.8	76.6	.0	100.0
면적	(90)	4.5	10.0	14.5	44.5	41.0	85.5	.0	100.0
정치적									
정신적	(335)	7.5	22.8	30.3	45.5	24.2	69.7	.0	100.0
정보	(578)	4.8	17.7	22.6	49.9	27.4	77.3	.2	100.0
수준	(289)	3.8	16.1	19.8	47.0	33.2	80.2	.0	100.0
교육									
초중고	(258)	6.9	20.6	27.5	43.7	28.7	72.5	.0	100.0
대학	(263)	3.4	20.0	23.4	47.1	29.2	76.2	.4	100.0
기타	(114)	3.5	19.1	22.6	55.6	21.8	77.4	.0	100.0
종교	(7)	14.0	.0	14.0	57.9	28.1	86.0	.0	100.0
없음	(546)	5.5	17.0	22.5	48.7	28.8	77.5	.0	100.0
무응답	(13)	16.6	38.1	54.6	45.4	.0	45.4	.0	100.0

표5-5. 대북 사안별 시급성 - ㉠ 이산가족 및 국군포로 문제 해결

문) ○○님은 통일을 이루기 위해서 다음 사항들이 얼마나 시급하다고 생각하십니까? 혹은 시급하지 않다고 생각하십니까?

	사례수	①	②	①+②	③	④	③+④	모름/ 무응답	계
		매우 시급하다	다소 시급하다		별로 시급하지 않다	전혀 시급하지 않다			
		%	%	%	%	%	%	%	%
전체	(1201)	28.2	47.6	75.8	20.8	3.3	24.1	.1	100.0
남자	(611)	31.4	43.4	74.8	21.3	3.7	25.1	.2	100.0
여성	(590)	25.0	52.0	76.9	20.2	2.9	23.1	.0	100.0
연령									
19~29세	(259)	26.3	50.4	76.7	19.1	3.9	22.9	.4	100.0
30~39세	(290)	26.3	48.4	74.7	20.5	4.8	25.3	.0	100.0
40~49세	(306)	29.9	49.0	78.9	18.2	2.9	21.1	.0	100.0
50대 이상	(346)	29.8	43.6	73.5	24.5	2.0	26.5	.0	100.0
교육수준									
초·중·고 이하	(112)	28.9	44.5	73.4	24.0	2.6	26.6	.0	100.0
고졸 이상	(510)	27.2	47.5	74.7	21.2	4.1	25.3	.0	100.0
대재 이상	(565)	29.4	48.0	77.4	19.6	2.8	22.4	.2	100.0
무름 / 무응답	(14)	12.0	58.7	70.7	29.3	.0	29.3	.0	100.0
직업									
농/수/축산업	(16)	69.3	18.4	87.7	12.3	.0	12.3	.0	100.0
자유업	(335)	28.8	47.9	76.8	20.8	2.4	23.2	.0	100.0
블루칼라	(247)	31.0	43.5	74.6	19.8	5.6	25.4	.0	100.0
화이트칼라	(252)	24.1	50.2	74.3	21.4	4.4	25.7	.0	100.0
전문직	(211)	22.1	48.7	70.8	26.8	2.4	29.2	.0	100.0
무직 / 기타	(140)	33.8	51.0	84.9	13.0	1.4	14.4	.7	100.0
가구소득수준									
200만원 미만	(207)	36.0	39.1	75.1	21.5	3.4	24.9	.0	100.0
200~299만원	(287)	26.5	48.4	75.0	20.2	4.8	25.0	.0	100.0
300~399만원	(384)	23.9	52.8	76.7	20.7	2.3	23.0	.3	100.0
400만원 이상	(311)	29.4	46.4	75.9	21.0	3.2	24.1	.0	100.0
무름 / 무응답	(13)	39.6	40.5	80.1	19.9	.0	19.9	.0	100.0
지수충요영양강제지역									
충청영양강제지역	(606)	29.1	45.1	74.2	22.2	3.4	25.6	.2	100.0
충청영양강제지역	(117)	19.7	63.7	83.3	12.4	4.3	16.7	.0	100.0
영양강제지역	(116)	40.8	43.1	83.9	14.4	1.7	16.1	.0	100.0
영양강제지역	(314)	23.3	50.7	74.0	22.9	3.2	26.0	.0	100.0
영양강제지역	(35)	28.6	34.3	62.9	31.4	5.7	37.1	.0	100.0
영양강제지역	(13)	69.2	23.1	92.3	7.7	.0	7.7	.0	100.0
지역									
대도시	(570)	27.3	47.2	74.5	22.9	2.6	25.5	.0	100.0
중·소도시	(541)	30.9	47.2	78.2	17.8	3.9	21.6	.2	100.0
면	(90)	17.8	52.3	70.1	25.5	4.5	29.9	.0	100.0
정치적상황									
정치적정보	(335)	29.8	45.4	75.2	20.0	4.5	24.5	.3	100.0
정치적정보	(578)	26.0	49.0	75.0	23.0	2.1	25.0	.0	100.0
정치적정보	(289)	30.9	47.4	78.3	17.2	4.5	21.7	.0	100.0
교육									
초·중·고	(258)	30.4	50.2	80.6	15.6	3.8	19.4	.0	100.0
고교	(263)	31.3	40.6	71.9	25.8	2.3	28.1	.0	100.0
고교	(114)	28.6	51.3	79.9	17.5	2.6	20.1	.0	100.0
고교	(7)	14.0	42.1	56.1	43.9	.0	43.9	.0	100.0
고교	(546)	25.6	49.3	74.9	21.1	3.8	25.0	.2	100.0
고교	(13)	37.8	38.3	76.1	23.9	.0	23.9	.0	100.0

표5-6. 대북 사안별 시급성 - ㉞ 북한의 인권 개선

문) ○○님은 통일을 이루기 위해서 다음 사항들이 얼마나 시급하다고 생각하십니까? 혹은 시급하지 않다고 생각하십니까?

	사례수	①	②	①+②	③	④	③+④	모름/ 무응답	계
		매우 시급하다	다소 시급하다		별로 시급하지 않다	전혀 시급하지 않다			
		%	%	%	%	%	%	%	%
■ 전 체 (1201)		38.1	41.9	80.0	17.0	2.9	19.9	.1	100.0
■ 성 남 자 (611)		38.9	40.5	79.5	16.6	3.9	20.5	.0	100.0
■ 연 령 (590)		37.2	43.4	80.6	17.4	1.9	19.3	.2	100.0
■ 19~29 세 (259)		41.9	38.8	80.7	15.5	3.9	19.3	.0	100.0
■ 30 대 (290)		40.9	37.0	78.0	19.3	2.4	21.7	.3	100.0
■ 40 대 (306)		37.7	45.1	82.9	14.2	2.9	17.1	.0	100.0
■ 50대 이 상 (346)		33.1	45.6	78.7	18.7	2.6	21.3	.0	100.0
■ 교육 수 준 (112)		27.0	44.6	71.6	23.1	5.3	28.4	.0	100.0
■ 중 졸 이 하 (510)		35.2	42.6	77.8	18.9	3.3	22.2	.0	100.0
■ 대 재 이 상 (565)		43.1	40.2	83.4	14.5	1.9	16.5	.2	100.0
■ 무 름 / 무 응 답 (14)		26.4	66.5	92.9	.0	7.1	7.1	.0	100.0
■ 직 업 별 (16)		69.3	24.5	93.9	6.1	.0	6.1	.0	100.0
■ 농 / 수 / 축 산 업 (335)		38.8	42.8	81.6	16.4	2.1	18.4	.0	100.0
■ 자 영 업 (247)		34.6	42.1	76.7	18.1	5.2	23.3	.0	100.0
■ 블 루 칼 라 (252)		39.8	42.1	81.8	15.0	2.8	17.8	.4	100.0
■ 화 이 트 칼 라 주 부 (211)		31.1	43.9	75.0	22.2	2.8	25.0	.0	100.0
■ 무 직 / 기 타 (140)		46.1	38.7	84.8	13.7	1.4	15.2	.0	100.0
■ 가 구 소 득 수 준 (207)		37.4	35.9	73.3	20.0	6.7	26.7	.0	100.0
■ 200만 원 미 만 (287)		38.6	41.3	79.9	17.3	2.8	20.1	.0	100.0
■ 200~299만 원 (384)		34.9	45.5	80.4	18.1	1.3	19.4	.2	100.0
■ 300~399만 원 이 상 (311)		40.9	43.2	84.1	13.3	2.6	15.9	.0	100.0
■ 400만 원 이 상 (13)		63.7	16.7	80.4	19.6	.0	19.6	.0	100.0
■ 무 름 / 무 응 답 (13)		63.7	16.7	80.4	19.6	.0	19.6	.0	100.0
■ 지 수 (606)		41.0	38.5	79.6	17.0	3.3	20.3	.2	100.0
■ 수 충 (117)		32.5	56.8	89.3	7.3	3.4	10.7	.0	100.0
■ 영 영 권 권 (116)		44.3	40.5	84.8	12.6	2.6	15.2	.0	100.0
■ 강 강 권 권 (314)		30.3	45.1	75.5	22.3	2.2	24.5	.0	100.0
■ 제 제 권 권 (35)		34.3	42.9	77.1	20.0	2.9	22.9	.0	100.0
■ 주 주 권 권 (13)		92.3	.0	92.3	7.7	.0	7.7	.0	100.0
■ 지 지 크 크 (570)		37.0	43.8	80.8	17.8	1.2	19.0	.2	100.0
■ 대 대 도 도 (541)		40.3	39.9	80.2	14.8	5.0	19.8	.0	100.0
■ 중 중 소 소 / 면 면 (90)		31.2	42.3	73.4	25.5	1.1	26.6	.0	100.0
■ 정 정 치 치 적 적 성 성 (335)		44.5	38.7	83.2	14.4	2.4	16.8	.0	100.0
■ 진 진 보 보 적 적 도 도 (578)		34.0	43.4	77.4	19.7	2.8	22.5	.2	100.0
■ 중 중 보 보 수 수 (289)		38.8	42.7	81.5	14.7	3.8	18.5	.0	100.0
■ 도 도 중 중 보 보 (258)		37.2	42.1	79.3	18.0	2.7	20.7	.0	100.0
■ 기 기 독 독 교 교 (263)		41.7	38.3	80.0	17.8	1.9	19.7	.4	100.0
■ 천 천 주 주 교 교 타 타 (114)		41.7	45.2	86.9	10.5	2.6	13.1	.0	100.0
■ 종 종 교 교 (7)		29.8	42.1	71.9	28.1	.0	28.1	.0	100.0
■ 무 름 / 무 응 답 (546)		35.9	43.1	78.9	17.4	3.6	21.1	.0	100.0
■ 무 름 / 무 응 답 (13)		45.4	38.3	83.7	16.3	.0	16.3	.0	100.0

표6. 통일이 되어야 하는 가장 큰 이유

문) ○○님은 우리나라가 통일이 되어야 하는 가장 큰 이유가
다음 중 무엇이라고 생각하십니까?

	사례수	같은 민족 이니까	남북간에 전쟁 위험을 없애기 위해	한국이 보다 선진국이 되기 위해서	이산 가족의 고통을 해결해 주기 위해	북한 주민도 잘 살 수 있도록	기타	모름/무응답	계
		%	%	%	%	%	%	%	%
■ 전 체 (1201)		41.6	27.3	17.6	7.2	4.9	1.1	.3	100.0
■ 남 별 (611)		41.5	27.2	19.0	5.3	6.0	1.0	.0	100.0
■ 여 자 (590)		41.8	27.3	16.2	9.1	3.7	1.2	.7	100.0
■ 연 령 (259)		29.5	34.9	22.8	8.1	3.1	.8	.8	100.0
■ 19~29 세 (290)		39.5	27.1	19.3	8.2	4.9	1.0	.0	100.0
■ 30 대 (306)		41.1	26.0	18.2	6.6	6.2	1.3	.7	100.0
■ 40 대 (346)		52.9	22.9	11.8	6.2	5.0	1.1	.0	100.0
■ 50대 이상 (112)		57.9	20.6	6.2	8.0	7.4	.0	.0	100.0
■ 교육수준 (510)		45.8	25.6	15.8	7.1	4.4	1.2	.2	100.0
■ 고졸 이하 (565)		34.5	29.9	21.5	7.3	4.9	1.2	.5	100.0
■ 대재 이상 (14)		48.3	36.6	15.1	.0	.0	.0	.0	100.0
■ 무응답 (14)									
■ 직 업 (16)		87.9	6.1	6.0	.0	.0	.0	.0	100.0
■ 농/수/축산업 (335)		41.7	29.6	18.8	4.1	3.8	1.8	.3	100.0
■ 자영업 (247)		41.3	28.3	12.1	9.3	7.0	2.0	.0	100.0
■ 블루칼라 (252)		37.5	25.7	23.6	5.9	7.3	.0	.0	100.0
■ 화이트칼라 (211)		49.3	24.1	10.4	11.4	3.3	.9	.5	100.0
■ 전업주부 (140)		32.5	30.1	25.8	7.9	2.2	.0	1.5	100.0
■ 무직/기타 (207)		49.8	19.7	10.3	11.5	5.4	2.9	.5	100.0
■ 가구소득수준 (287)		44.8	28.1	15.5	6.9	4.7	.0	.0	100.0
■ 200만원 미만 (384)		42.6	26.0	18.1	7.5	4.2	1.0	.5	100.0
■ 200~299만원 (311)		31.3	33.0	24.1	4.5	5.8	1.0	.3	100.0
■ 300~399만원 (13)		60.2	32.0	7.9	.0	.0	.0	.0	100.0
■ 400만원 이상 (606)		33.8	30.7	19.9	8.6	4.6	2.0	.5	100.0
■ 무응답 (117)		53.0	29.1	9.4	5.1	3.4	.0	.0	100.0
■ 지 수 (116)		48.3	26.7	16.4	3.4	4.3	.9	.0	100.0
■ 추 출 (314)		51.0	20.0	16.8	6.3	5.9	.0	.0	100.0
■ 영 역 (35)		40.0	31.4	14.3	8.6	5.7	.0	.0	100.0
■ 강 제 (13)		23.1	23.1	23.1	15.4	7.7	.0	7.7	100.0
■ 지 역 (570)		44.6	24.7	17.2	8.5	3.8	1.0	.2	100.0
■ 대 중 (541)		38.6	29.0	18.8	5.7	6.1	1.3	.6	100.0
■ 소 도 시 (90)		41.0	33.4	13.4	7.8	4.5	.0	.0	100.0
■ 정 치 / 면 호 (335)		40.0	26.7	18.5	8.5	5.1	1.2	.0	100.0
■ 적 형 (578)		40.8	27.0	18.6	7.1	4.9	.9	.7	100.0
■ 정 보 (289)		45.1	28.6	14.6	5.9	4.5	1.4	.0	100.0
■ 중 년 (258)		51.3	23.3	13.3	6.3	4.6	.8	.4	100.0
■ 고 교 (263)		39.8	28.1	15.8	7.1	8.0	1.1	.0	100.0
■ 독 주 (114)		38.2	24.3	20.9	9.6	5.2	.9	.9	100.0
■ 기 타 (7)		57.9	.0	42.1	.0	.0	.0	.0	100.0
■ 종교 (546)		38.4	29.5	19.6	7.4	3.4	1.3	.4	100.0
■ 없 음 (13)		39.1	38.3	15.1	.0	7.5	.0	.0	100.0
■ 무응답 (13)									

표7. 통일이 남한에 이익이 되는 정도

문) ○○님은 통일이 남한에 얼마나 이익이 될 것이라고 생각하십니까?
 혹은 이익이 되지 않을 것이라고 생각하십니까?

	사례수	①	②	①+②	③	④	③+④	계
		매우 이익이 될 것이다	다소 이익이 될 것이다	%	별로 이익이 되지 않을 것이다	전혀 이익이 되지 않을 것이다	%	%
■ 전 체 (1201)		14.1	36.6	50.7	38.5	10.8	49.3	100.0
■ 남 자 (611)		18.9	37.4	56.3	33.8	9.8	43.7	100.0
■ 여 자 (590)		9.1	35.7	44.8	43.3	11.9	55.2	100.0
■ 연 령 19~29 세 (259)		12.1	37.1	49.2	39.2	11.5	50.8	100.0
■ 30 대 (290)		12.7	35.1	47.8	40.9	11.3	52.2	100.0
■ 40 대 (306)		18.1	42.2	60.3	30.8	8.8	39.7	100.0
■ 50대 이상 (346)		13.2	32.4	45.6	42.7	11.6	54.4	100.0
■ 고 교육수준 (112)		9.9	25.1	34.9	51.5	13.6	65.1	100.0
■ 중·중·이하 (510)		11.4	38.4	49.8	36.9	13.3	50.2	100.0
■ 고 졸 이상 (565)		17.6	36.8	54.4	37.6	7.9	45.6	100.0
■ 대재 무응답 (14)		7.3	51.4	58.7	26.8	14.4	41.3	100.0
■ 직 업 별 (16)		12.3	40.7	53.0	40.9	6.1	47.0	100.0
■ 농/수/축 산업 (335)		15.3	36.7	52.0	36.4	11.6	48.0	100.0
■ 자 영 업 (247)		11.8	36.8	48.6	38.1	13.3	51.4	100.0
■ 블 루 칼 라 (252)		18.4	38.5	56.9	34.8	8.3	43.1	100.0
■ 화 이 트 칼 라 주 (211)		10.0	32.1	42.1	46.4	11.5	57.9	100.0
■ 전 업 무직/기타 (140)		13.8	38.8	52.6	38.9	8.6	47.4	100.0
■ 가 구 소 득 수 준 (207)		13.2	28.6	41.8	42.8	15.4	58.2	100.0
■ 200만원 미만 (287)		16.1	39.8	55.9	33.7	10.4	44.1	100.0
■ 200~299만원 (384)		11.4	36.5	47.9	42.5	9.6	52.1	100.0
■ 300~399만원 (311)		16.8	39.8	56.6	34.7	8.7	43.4	100.0
■ 400만원 이상 (13)		.0	15.7	15.7	48.0	36.3	84.3	100.0
■ 무응답								
■ 지 수 (606)		19.0	35.4	54.3	35.7	10.0	45.7	100.0
■ 추 호 권 (117)		7.7	41.0	48.7	41.5	9.8	51.3	100.0
■ 영 영 권 (116)		18.1	30.7	48.9	39.9	11.2	51.1	100.0
■ 강 강 권 (314)		7.5	40.5	48.0	41.5	10.6	52.0	100.0
■ 제 주 권 (35)		.0	25.7	25.7	48.6	25.7	74.3	100.0
■ 무응답 (13)		7.7	38.5	46.2	30.8	23.1	53.8	100.0
■ 지 대 (570)		15.4	38.3	53.7	35.8	10.6	46.3	100.0
■ 도 소 (541)		13.8	34.0	47.8	41.5	10.7	52.2	100.0
■ 시 면 (90)		7.8	41.2	49.0	37.7	13.4	51.0	100.0
■ 정 지 적 (335)		18.4	37.1	55.5	34.7	9.8	44.5	100.0
■ 진 성 향 (578)		12.2	34.3	46.5	42.6	10.9	53.5	100.0
■ 중 보 도 (289)		12.9	40.5	53.4	34.8	11.8	46.6	100.0
■ 수 적 교 (258)		11.2	35.8	46.9	41.7	11.4	53.1	100.0
■ 기 독 교 (263)		16.9	37.2	54.1	36.9	9.0	45.9	100.0
■ 천 주 교 (114)		14.8	38.4	53.2	34.7	12.1	46.8	100.0
■ 기 타 (7)		15.8	28.1	43.9	42.1	14.0	56.1	100.0
■ 종 교 없음 (546)		13.7	36.0	49.7	39.1	11.2	50.3	100.0
■ 무응답 (13)		23.9	53.2	77.1	15.6	7.3	22.9	100.0

표8. 통일이 자신에게 이익이 되는 정도

문) ○○님은 통일이 자신에게 얼마나 이익이 될 것이라고 생각하십니까?
 혹은 이익이 되지 않을 것이라 생각하십니까?

	사례수	①	②	①+②	③	④	③+④	계
		매우 이익이 될 것이다	다소 이익이 될 것이다	%	별로 이익이 되지 않을 것이다	전혀 이익이 되지 않을 것이다	%	%
■ 전 체 (1201)		5.6	22.2	27.8	49.9	22.2	72.2	100.0
■ 남 자 (611)		7.5	26.7	34.2	46.1	19.7	65.8	100.0
■ 여 자 (590)		3.6	17.7	21.2	53.9	24.9	78.8	100.0
■ 연 령 19~29 세 (259)		3.5	19.4	22.9	50.8	26.3	77.1	100.0
■ 30 대 (290)		6.2	21.3	27.5	51.2	21.3	72.5	100.0
■ 40 대 (306)		7.7	26.9	34.6	46.8	18.6	65.4	100.0
■ 50대 이상 (346)		4.6	21.1	25.7	51.0	23.3	74.3	100.0
■ 고 교육수준 (112)		2.8	18.0	20.8	48.1	31.2	79.2	100.0
■ 중·중하 교육수준 이하 (510)		5.1	23.1	28.3	48.5	23.2	71.7	100.0
■ 대재 이상 (565)		6.6	22.0	28.6	52.3	19.1	71.4	100.0
■ 무응답 (14)		.0	35.9	35.9	21.9	42.2	64.1	100.0
■ 직 업 농/수/축산업 (16)		6.1	24.4	30.5	36.8	32.7	69.5	100.0
■ 자영업 (335)		3.2	23.4	26.7	50.3	23.1	73.3	100.0
■ 블루칼라 (247)		8.5	22.9	31.5	43.9	24.6	68.5	100.0
■ 화이트칼라 (252)		7.8	22.3	30.1	52.4	17.4	69.9	100.0
■ 전문직/주부 (211)		3.9	16.9	20.7	55.7	23.6	79.3	100.0
■ 무직/기타 (140)		4.3	25.9	30.2	48.2	21.5	69.8	100.0
■ 가구소득수준 200만원 미만 (207)		4.4	20.9	25.3	44.1	30.6	74.7	100.0
■ 200~299만원 (287)		9.1	23.3	32.4	44.0	23.6	67.6	100.0
■ 300~399만원 (384)		2.8	22.3	25.1	56.3	18.6	74.9	100.0
■ 400만원 이상 (311)		6.4	23.0	29.4	51.2	19.4	70.6	100.0
■ 무응답 (13)		7.9	.0	7.9	56.8	35.3	92.1	100.0
■ 지 수 추 후 영 강 제 지 대 중 경 진 중 경 별 기 천 기 종 무 (606)		6.9	22.7	29.6	50.7	19.6	70.4	100.0
■ 수 추 후 영 강 제 지 대 중 경 진 중 경 별 기 천 기 종 무 (117)		.9	28.2	29.1	51.7	19.2	70.9	100.0
■ 영 강 제 지 대 중 경 진 중 경 별 기 천 기 종 무 (116)		10.3	16.4	26.7	47.1	26.1	73.3	100.0
■ 영 강 제 지 대 중 경 진 중 경 별 기 천 기 종 무 (314)		2.6	21.1	23.7	51.3	24.9	76.3	100.0
■ 영 강 제 지 대 중 경 진 중 경 별 기 천 기 종 무 (35)		11.4	25.7	37.1	25.7	37.1	62.9	100.0
■ 영 강 제 지 대 중 경 진 중 경 별 기 천 기 종 무 (13)		.0	15.4	15.4	53.8	30.8	84.6	100.0
■ 지 대 중 경 진 중 경 별 기 천 기 종 무 (570)		4.9	23.1	28.0	53.4	18.6	72.0	100.0
■ 중 경 진 중 경 별 기 천 기 종 무 (541)		6.3	22.1	28.4	47.2	24.4	71.6	100.0
■ 중 경 진 중 경 별 기 천 기 종 무 (90)		5.6	17.8	23.4	44.4	32.3	76.6	100.0
■ 중 경 진 중 경 별 기 천 기 종 무 (335)		10.4	26.7	37.2	44.9	17.9	62.8	100.0
■ 중 경 진 중 경 별 기 천 기 종 무 (578)		4.5	17.3	21.8	53.2	25.0	78.2	100.0
■ 중 경 진 중 경 별 기 천 기 종 무 (289)		2.0	26.9	28.9	49.3	21.8	71.1	100.0
■ 중 경 진 중 경 별 기 천 기 종 무 (258)		5.4	23.2	28.6	49.4	22.0	71.4	100.0
■ 중 경 진 중 경 별 기 천 기 종 무 (263)		8.7	24.3	33.0	46.3	20.7	67.0	100.0
■ 중 경 진 중 경 별 기 천 기 종 무 (114)		6.1	19.2	25.3	55.7	19.1	74.7	100.0
■ 중 경 진 중 경 별 기 천 기 종 무 (7)		14.0	15.8	29.8	70.2	.0	70.2	100.0
■ 중 경 진 중 경 별 기 천 기 종 무 (546)		3.5	21.3	24.8	50.9	24.3	75.2	100.0
■ 중 경 진 중 경 별 기 천 기 종 무 (13)		24.1	30.1	54.2	30.9	14.9	45.8	100.0

표9-1. 통일 후 사회 문제 개선 정도 예측 - ㉔ 빈부격차

문) ○○님은 통일이 되면 다음과 같은 사회문제들이 통일 전에 비해 얼마나 개선될 것이라고 생각하십니까? 혹은 악화될 것이라고 생각하십니까?

	사례수	①	②	①+②	③	④	⑤	④+⑤	모름/ 무응답	계
		크게 개선	약간 개선		차이 없음	약간 악화	크게 악화			
		%	%	%	%	%	%	%	%	%
■ 전 체 (1201)		3.6	9.5	13.1	16.1	35.2	35.4	70.6	.1	100.0
■ 남 자 (611)		4.4	10.3	14.7	17.3	32.2	35.7	67.9	.1	100.0
■ 여 자 (590)		2.8	8.8	11.5	14.9	38.3	35.1	73.4	.2	100.0
■ 영 19~29세 (259)		4.2	5.4	9.7	19.8	32.5	38.1	70.5	.0	100.0
■ 30대 (290)		2.0	10.0	12.0	14.1	34.8	39.1	73.9	.0	100.0
■ 40대 (306)		4.7	10.9	15.6	16.6	33.8	34.0	67.8	.0	100.0
■ 50대 이상 (346)		3.5	11.0	14.5	14.7	38.9	31.4	70.3	.5	100.0
■ 고 교육 수준 이하 (112)		4.5	7.1	11.6	15.1	33.7	38.6	72.4	.9	100.0
■ 중졸 이하 (510)		4.2	10.2	14.4	15.1	37.4	33.0	70.3	.1	100.0
■ 대재 이상 (565)		3.0	9.3	12.3	17.1	33.4	37.3	70.6	.0	100.0
■ 모름/무응답 (14)		.0	14.4	14.4	22.9	40.8	21.9	62.7	.0	100.0
■ 직 업 별 (16)		.0	12.1	12.1	18.4	47.0	18.4	65.4	4.1	100.0
■ 농/수/축산업 (335)		2.8	10.8	13.6	14.6	37.4	34.5	71.8	.0	100.0
■ 자 영 업 (247)		6.5	7.5	14.0	16.2	31.9	37.9	69.8	.0	100.0
■ 블 루 칼 라 (252)		4.0	10.6	14.5	14.3	35.6	35.6	71.2	.0	100.0
■ 화 이 트 칼 라 (211)		2.3	10.0	12.3	14.1	38.6	34.5	73.1	.5	100.0
■ 전 업 주 부 (211)		2.3	10.0	12.3	14.1	38.6	34.5	73.1	.5	100.0
■ 무 직 / 기 타 (140)		2.1	7.2	9.3	26.0	28.6	36.0	64.7	.0	100.0
■ 가 구 소 득 수 준 (207)		8.8	7.7	16.4	14.4	28.0	40.6	68.6	.5	100.0
■ 200만원 미만 (287)		3.1	13.5	16.6	15.1	39.0	29.3	68.3	.0	100.0
■ 200~299만원 (384)		1.6	8.5	10.2	15.3	38.7	35.6	74.3	.2	100.0
■ 300~399만원 (311)		3.2	8.7	11.9	19.0	33.2	36.0	69.2	.0	100.0
■ 400만원 이상 (13)		.0	.0	.0	23.8	7.9	68.3	76.2	.0	100.0
■ 무름/무응답 (13)		.0	.0	.0	23.8	7.9	68.3	76.2	.0	100.0
■ 지 수 (606)		5.1	11.3	16.4	19.0	29.8	34.7	64.5	.0	100.0
■ 추 청 권 (117)		3.4	6.8	10.3	11.1	40.2	38.5	78.6	.0	100.0
■ 호 영 권 (116)		1.7	7.8	9.5	19.8	38.2	31.9	70.1	.6	100.0
■ 영 강 권 (314)		1.0	7.0	8.0	12.3	42.3	37.5	79.7	.0	100.0
■ 제 주 권 (35)		5.7	20.0	25.7	5.7	37.1	28.6	65.7	2.9	100.0
■ 무름/무응답 (13)		7.7	.0	7.7	15.4	38.5	38.5	76.9	.0	100.0
■ 지 역 크 기 (570)		3.6	8.6	12.1	17.4	37.8	32.7	70.5	.0	100.0
■ 대 도 시 (541)		3.5	10.6	14.1	15.7	31.7	38.4	70.1	.1	100.0
■ 중 소 도 시 (90)		4.5	8.9	13.4	11.1	40.1	34.4	74.4	1.1	100.0
■ 정 치 / 전 면 성 향 (335)		3.6	13.0	16.5	16.7	30.3	36.4	66.7	.0	100.0
■ 진 보 적 도 (578)		3.1	8.3	11.4	15.3	38.0	35.0	73.0	.3	100.0
■ 중 보 적 도 (289)		4.6	8.0	12.6	17.2	35.2	35.0	70.2	.0	100.0
■ 무름/무응답 (258)		3.4	11.5	14.9	14.0	36.9	34.1	71.0	.0	100.0
■ 불 기 독 교 (263)		5.4	9.9	15.3	16.3	32.4	36.0	68.4	.0	100.0
■ 천 주 교 (114)		3.4	5.2	8.6	15.6	39.1	35.8	74.9	.9	100.0
■ 기 타 (7)		15.8	.0	15.8	14.0	14.0	56.1	70.2	.0	100.0
■ 중 교 없 음 (546)		2.8	9.5	12.3	16.9	35.7	35.1	70.7	.1	100.0
■ 무름/무응답 (13)		.0	7.6	7.6	30.1	15.3	47.0	62.3	.0	100.0

표9-2. 통일 후 사회 문제 개선 정도 예측 - ㉔ 부동산투기

문) ○○님은 통일이 되면 다음과 같은 사회문제들이 통일 전에 비해 얼마나 개선될 것이라고 생각하십니까? 혹은 악화될 것이라고 생각하십니까?

	사례수	①	②	①+②	③	④	⑤	④+⑤	모름/ 무응답	계
		크게 개선	약간 개선		차이 없음	약간 악화	크게 악화			
		%	%	%	%	%	%	%	%	%
■ 전성남여연령 19~29세 대 이대 이상 고교육수준 이층주택 대재 이상 무름/무응답	(1201)	4.2	13.2	17.3	20.8	33.2	28.6	61.8	.1	100.0
■ 체별자별세대 이상 이층주택 대재 이상 무름/무응답	(611)	6.0	12.0	18.0	20.0	31.5	30.4	62.0	.0	100.0
■ 영 30대 대 이대 이상 고교육수준 이층주택 대재 이상 무름/무응답	(590)	2.2	14.4	16.6	21.6	34.9	26.7	61.6	.2	100.0
■ 19~29세 대 이대 이상 고교육수준 이층주택 대재 이상 무름/무응답	(259)	2.7	12.0	14.8	20.1	34.1	31.0	65.1	.0	100.0
■ 30대 대 이대 이상 고교육수준 이층주택 대재 이상 무름/무응답	(290)	4.1	11.3	15.4	21.4	34.8	28.5	63.3	.0	100.0
■ 40대 대 이대 이상 고교육수준 이층주택 대재 이상 무름/무응답	(306)	4.3	15.0	19.3	17.9	35.9	26.9	62.8	.0	100.0
■ 50대 이대 이상 고교육수준 이층주택 대재 이상 무름/무응답	(346)	5.2	14.0	19.2	23.3	28.8	28.4	57.2	.3	100.0
■ 중졸 이상 대재 이상 무름/무응답	(112)	6.3	9.8	16.1	25.5	28.1	29.4	57.5	.9	100.0
■ 직업별 농/수/자/블/화/전/무	(510)	3.6	14.4	17.9	21.1	33.5	27.5	61.0	.0	100.0
■ 업/축/영/루/이트/업/직	(565)	4.4	12.8	17.1	19.4	34.0	29.5	63.5	.0	100.0
■ 무름/무응답	(14)	.0	14.2	14.2	29.0	27.7	29.1	56.8	.0	100.0
■ 농/수/자/블/화/전/무	(16)	.0	12.1	12.1	18.4	45.0	24.5	69.5	.0	100.0
■ 업/축/영/루/이트/업/직	(335)	4.8	12.6	17.5	20.3	33.3	28.9	62.2	.0	100.0
■ 무름/무응답	(247)	6.0	12.3	18.3	16.4	32.7	32.6	65.3	.0	100.0
■ 직업별 농/수/자/블/화/전/무	(252)	3.1	16.2	19.3	22.2	31.9	26.6	58.5	.0	100.0
■ 업/축/영/루/이트/업/직	(211)	2.8	14.6	17.4	25.1	32.4	24.7	57.0	.5	100.0
■ 무름/무응답	(140)	3.6	8.6	12.3	20.9	35.9	30.9	66.9	.0	100.0
■ 가구소득수준 200만원 미만 200~299만원 300~399만원 400만원 이상 무름/무응답	(207)	6.3	15.2	21.5	21.1	23.9	33.0	56.9	.5	100.0
■ 200만원 미만 200~299만원 300~399만원 400만원 이상 무름/무응답	(287)	4.9	11.0	15.9	22.3	32.3	29.4	61.8	.0	100.0
■ 300~399만원 400만원 이상 무름/무응답	(384)	2.1	13.8	15.9	21.5	37.2	25.4	62.6	.0	100.0
■ 400만원 이상 무름/무응답	(311)	4.8	12.9	17.7	18.5	34.8	28.9	63.8	.0	100.0
■ 무름/무응답	(13)	.0	15.7	15.7	16.0	40.8	27.5	68.3	.0	100.0
■ 지수충영강제 지역 대 중읍진진중보중불기천기중교 무름/무응답	(606)	6.4	14.1	20.6	20.0	31.2	28.2	59.4	.0	100.0
■ 호청단면	(117)	2.6	15.4	17.9	16.7	29.1	36.3	65.4	.0	100.0
■ 영강제	(116)	.0	7.8	7.8	24.1	36.2	31.9	68.1	.0	100.0
■ 지역 대 중읍진진중보중불기천기중교 무름/무응답	(314)	1.6	11.3	12.9	21.6	38.1	27.4	65.5	.0	100.0
■ 호청단면	(35)	8.6	22.9	31.4	22.9	25.7	17.1	42.9	2.9	100.0
■ 영강제	(13)	.0	15.4	15.4	38.5	38.5	7.7	46.2	.0	100.0
■ 지역 대 중읍진진중보중불기천기중교 무름/무응답	(570)	3.9	16.2	20.1	21.9	34.3	23.7	58.0	.0	100.0
■ 호청단면	(541)	4.4	11.4	15.8	19.0	31.6	33.6	65.2	.0	100.0
■ 영강제	(90)	4.5	4.5	8.9	24.5	35.6	29.9	65.5	1.1	100.0
■ 지역 대 중읍진진중보중불기천기중교 무름/무응답	(335)	5.3	15.2	20.6	20.0	27.4	32.0	59.5	.0	100.0
■ 호청단면	(578)	3.6	12.0	15.6	20.7	36.5	27.0	63.5	.2	100.0
■ 영강제	(289)	3.8	13.2	17.1	21.9	33.1	27.9	61.0	.0	100.0
■ 지역 대 중읍진진중보중불기천기중교 무름/무응답	(258)	5.4	10.0	15.4	21.0	34.4	29.1	63.5	.0	100.0
■ 호청단면	(263)	5.8	15.3	21.0	17.5	34.2	27.3	61.5	.0	100.0
■ 영강제	(114)	3.5	18.3	21.8	14.8	35.7	26.9	62.6	.9	100.0
■ 지역 대 중읍진진중보중불기천기중교 무름/무응답	(7)	.0	15.8	15.8	14.0	28.1	42.1	70.2	.0	100.0
■ 호청단면	(546)	3.1	12.7	15.8	23.2	32.1	28.9	61.0	.0	100.0
■ 영강제	(13)	.0	7.6	7.6	37.9	15.1	39.4	54.6	.0	100.0

표9-3. 통일 후 사회 문제 개선 정도 예측 - ㉔ 실업문제

문) ○○님은 통일이 되면 다음과 같은 사회문제들이 통일 전에 비해 얼마나 개선될 것이라고 생각하십니까? 혹은 악화될 것이라고 생각하십니까?

	사례수	①	②	①+②	③	④	⑤	④+⑤	모름/ 무응답	계
		크게 개선	약간 개선		차이 없음	약간 악화	크게 악화			
		%	%	%	%	%	%	%	%	%
■ 전 체 ■	(1201)	5.0	20.5	25.5	13.5	30.9	30.0	60.8	.2	100.0
■ 남 자 ■	(611)	6.1	20.7	26.8	12.6	29.2	31.3	60.6	.0	100.0
■ 여 성 ■	(590)	3.8	20.2	24.0	14.6	32.5	28.5	61.1	.3	100.0
■ 19~29세 ■	(259)	4.3	19.8	24.1	19.4	28.7	27.9	56.5	.0	100.0
■ 30대 ■	(290)	6.1	19.3	25.4	12.9	33.3	28.4	61.7	.0	100.0
■ 40대 ■	(306)	5.2	21.9	27.1	12.3	29.6	30.9	60.6	.0	100.0
■ 50대 이상 ■	(346)	4.3	20.7	25.1	10.8	31.6	32.0	63.6	.6	100.0
■ 고등교육수준 ■	(112)	2.7	12.9	15.6	13.4	30.7	39.4	70.1	.9	100.0
■ 중졸 이하 ■	(510)	4.3	18.8	23.1	12.7	32.4	31.7	64.1	.0	100.0
■ 대졸 이상 ■	(565)	6.1	23.5	29.6	14.3	29.4	26.5	55.9	.2	100.0
■ 모름/무응답 ■	(14)	.0	21.5	21.5	14.6	34.8	29.1	63.9	.0	100.0
■ 직업 ■	(16)	6.1	10.2	16.4	18.4	53.0	12.3	65.3	.0	100.0
■ 농/수/축산업 ■	(335)	3.5	20.7	24.3	6.9	37.3	31.6	68.9	.0	100.0
■ 블루칼라 ■	(247)	7.2	17.7	25.0	11.6	25.8	37.2	63.0	.4	100.0
■ 화이트칼라 ■	(252)	4.3	21.8	26.1	16.6	28.4	28.9	57.3	.0	100.0
■ 전업주부 ■	(211)	4.3	20.8	25.1	18.0	29.8	26.6	56.4	.5	100.0
■ 무직/기타 ■	(140)	6.5	23.0	29.5	20.2	28.0	22.3	50.4	.0	100.0
■ 가구소득수준 ■	(207)	5.9	16.7	22.5	12.7	29.0	34.8	63.8	1.0	100.0
■ 200만원 미만 ■	(287)	6.6	21.2	27.8	16.0	25.8	30.4	56.3	.0	100.0
■ 200~299만원 ■	(384)	3.1	22.4	25.5	11.7	33.5	29.2	62.7	.0	100.0
■ 300~399만원 ■	(311)	5.4	20.8	26.2	14.1	33.4	26.3	59.7	.0	100.0
■ 400만원 이상 ■	(13)	.0	.0	.0	15.7	33.0	51.3	84.3	.0	100.0
■ 무름/무응답 ■	(13)	.0	.0	.0	15.7	33.0	51.3	84.3	.0	100.0
■ 지수 ■	(606)	6.6	22.6	29.1	13.2	31.1	26.5	57.5	.2	100.0
■ 총청년 ■	(117)	1.7	24.4	26.1	20.5	20.5	32.9	53.4	.0	100.0
■ 호영청년 ■	(116)	5.2	17.8	23.0	19.0	33.0	25.0	58.0	.0	100.0
■ 영강청년 ■	(314)	2.2	14.3	16.6	10.8	34.4	38.2	72.7	.0	100.0
■ 제 주 ■	(35)	11.4	34.3	45.7	8.6	22.9	20.0	42.9	2.9	100.0
■ 지역 ■	(13)	7.7	23.1	30.8	.0	30.8	38.5	69.2	.0	100.0
■ 대도 ■	(570)	4.0	20.3	24.3	14.5	32.6	28.4	61.0	.2	100.0
■ 중소도시 ■	(541)	6.1	21.8	27.9	13.5	28.8	29.8	58.6	.0	100.0
■ 읍면 ■	(90)	4.5	13.4	17.8	7.8	32.3	41.0	73.3	1.1	100.0
■ 정치성향 ■	(335)	5.1	24.9	30.0	15.8	27.5	26.7	54.2	.0	100.0
■ 진보 ■	(578)	4.7	18.2	22.9	13.1	33.9	29.8	63.7	.3	100.0
■ 중도 ■	(289)	5.5	19.9	25.4	11.8	28.7	34.1	62.8	.0	100.0
■ 보수 ■	(289)	5.5	19.9	25.4	11.8	28.7	34.1	62.8	.0	100.0
■ 교육 ■	(258)	5.0	19.4	24.4	13.1	33.4	29.1	62.5	.0	100.0
■ 일반고 ■	(263)	4.5	22.0	26.5	13.3	28.5	31.4	59.8	.4	100.0
■ 특고 ■	(114)	6.2	34.0	40.1	13.1	24.3	21.6	45.9	.9	100.0
■ 천주교 ■	(7)	.0	28.1	28.1	29.8	28.1	14.0	42.1	.0	100.0
■ 기타 ■	(546)	4.9	17.1	22.0	13.4	32.8	31.8	64.6	.0	100.0
■ 종교 ■	(546)	4.9	17.1	22.0	13.4	32.8	31.8	64.6	.0	100.0
■ 무름/무응답 ■	(13)	7.6	30.3	37.8	30.5	7.6	24.1	31.7	.0	100.0

표9-4. 통일 후 사회 문제 개선 정도 예측 - ㉔ 범죄문제

문) ○○님은 통일이 되면 다음과 같은 사회문제들이 통일 전에 비해 얼마나 개선될 것이라고 생각하십니까? 혹은 악화될 것이라고 생각하십니까?

	사례수	①	②	①+②	③	④	⑤	④+⑤	모름/ 무응답	계
		크게 개선	약간 개선		차이 없음	약간 악화	크게 악화			
		%	%	%	%	%	%	%	%	%
■ 전 체 ■	(1201)	1.7	5.2	6.9	17.9	42.6	32.5	75.1	.1	100.0
■ 남 자 ■	(611)	1.8	5.6	7.3	18.7	41.3	32.7	73.9	.0	100.0
■ 여 성 ■	(590)	1.6	4.9	6.5	17.1	43.9	32.3	76.2	.2	100.0
■ 19~29세 ■	(259)	.4	6.6	7.0	16.3	40.7	36.0	76.7	.0	100.0
■ 30대 ■	(290)	2.0	3.5	5.6	18.8	43.8	31.8	75.7	.0	100.0
■ 40대 ■	(306)	3.3	5.8	9.1	16.5	44.3	30.1	74.4	.0	100.0
■ 50대 이상 ■	(346)	.9	5.2	6.1	19.7	41.5	32.5	73.9	.3	100.0
■ 고졸 이하 ■	(112)	2.8	3.6	6.3	15.2	39.8	37.8	77.6	.9	100.0
■ 중졸 이상 ■	(510)	1.8	5.1	6.9	16.2	44.1	32.7	76.8	.0	100.0
■ 대재 이상 ■	(565)	1.4	5.8	7.2	19.6	41.9	31.4	73.3	.0	100.0
■ 모름/무응답 ■	(14)	.0	.0	.0	36.8	34.1	29.1	63.2	.0	100.0
■ 직 업 ■	(16)	.0	.0	.0	24.5	46.9	28.6	75.5	.0	100.0
■ 농/수/축산업 ■	(335)	2.1	3.9	6.1	18.7	44.7	30.6	75.2	.0	100.0
■ 블루칼라 ■	(247)	2.8	4.8	7.7	19.3	37.8	35.2	73.0	.0	100.0
■ 화이트칼라 ■	(252)	.8	6.6	7.4	17.8	40.9	33.9	74.8	.0	100.0
■ 전업주부 ■	(211)	1.9	5.2	7.1	17.1	42.9	32.5	75.3	.5	100.0
■ 무직/기타 ■	(140)	.0	7.2	7.2	14.4	48.2	30.2	78.4	.0	100.0
■ 가구소득수준 ■	(207)	3.0	6.8	9.7	15.0	37.5	37.3	74.8	.5	100.0
■ 200만원 미만 ■	(287)	1.7	6.2	7.9	19.9	42.2	29.9	72.1	.0	100.0
■ 200~299만원 ■	(384)	1.3	4.4	5.7	17.6	44.4	32.3	76.7	.0	100.0
■ 300~399만원 ■	(311)	1.3	4.6	5.9	18.2	44.2	31.7	75.9	.0	100.0
■ 400만원 이상 ■	(13)	.0	.0	.0	23.6	40.1	36.3	76.4	.0	100.0
■ 무름/무응답 ■	(13)	.0	.0	.0	23.6	40.1	36.3	76.4	.0	100.0
■ 지 수 ■	(606)	2.3	5.9	8.2	19.7	43.2	28.9	72.1	.0	100.0
■ 200이하 ■	(117)	.0	3.4	3.4	18.8	42.3	35.5	77.8	.0	100.0
■ 200~299 ■	(116)	.9	6.0	6.9	21.6	34.8	36.8	71.6	.0	100.0
■ 300~399 ■	(314)	.6	4.5	5.1	13.7	44.0	37.1	81.1	.0	100.0
■ 400이상 ■	(35)	5.7	5.7	11.4	11.4	45.7	28.6	74.3	2.9	100.0
■ 무름/무응답 ■	(13)	7.7	.0	7.7	15.4	46.2	30.8	76.9	.0	100.0
■ 지 역 ■	(570)	1.6	4.8	6.4	17.4	45.5	30.7	76.2	.0	100.0
■ 대 도 ■	(541)	1.9	5.9	7.7	18.9	39.7	33.7	73.4	.0	100.0
■ 중 소도 ■	(90)	1.1	4.5	5.6	15.6	41.2	36.6	77.7	1.1	100.0
■ 읍 정 치 ■	(335)	2.1	7.5	9.5	21.1	39.3	30.1	69.4	.0	100.0
■ 진 보 ■	(578)	1.2	4.1	5.4	17.6	43.9	32.9	76.8	.2	100.0
■ 중 보 ■	(289)	2.1	4.8	7.0	14.9	43.8	34.3	78.2	.0	100.0
■ 중 보 ■	(258)	1.5	6.1	7.6	16.9	43.7	31.8	75.5	.0	100.0
■ 불 기 ■	(263)	2.0	6.5	8.5	20.8	36.4	34.2	70.7	.0	100.0
■ 천 주 ■	(114)	1.7	7.0	8.7	20.0	41.0	29.5	70.5	.9	100.0
■ 기 타 ■	(7)	.0	.0	.0	14.0	57.9	28.1	86.0	.0	100.0
■ 종교 ■	(546)	1.7	3.8	5.5	16.6	45.1	32.9	77.9	.0	100.0
■ 무름/무응답 ■	(13)	.0	7.5	7.5	22.7	45.5	24.4	69.8	.0	100.0

표9-5. 통일 후 사회 문제 개선 정도 예측 - ㉞ 지역갈등

문) ○○님은 통일이 되면 다음과 같은 사회문제들이 통일 전에 비해 얼마나 개선될 것이라고 생각하십니까? 혹은 악화될 것이라고 생각하십니까?

	사례수	①	②	①+②	③	④	⑤	④+⑤	모름/ 무응답	계
		크게 개선	약간 개선		차이 없음	약간 악화	크게 악화			
		%	%	%	%	%	%	%		
■ 전 체 ■	(1201)	2.3	7.6	10.0	22.1	36.4	31.4	67.8	.1	100.0
■ 남 자 ■	(611)	3.2	7.5	10.7	22.9	34.9	31.4	66.4	.0	100.0
■ 여 성 ■	(590)	1.4	7.8	9.2	21.4	37.9	31.4	69.3	.2	100.0
■ 19~29세 ■	(259)	1.6	5.4	7.0	20.2	34.8	38.0	72.8	.0	100.0
■ 30대 ■	(290)	1.7	6.2	7.9	24.3	36.5	31.2	67.7	.0	100.0
■ 40대 ■	(306)	3.9	8.1	12.0	21.5	37.1	29.4	66.5	.0	100.0
■ 50대 이상 ■	(346)	2.0	10.1	12.1	22.3	36.8	28.5	65.3	.3	100.0
■ 고졸 이하 ■	(112)	2.8	7.1	9.9	24.8	35.2	29.2	64.4	.9	100.0
■ 고졸 이상 ■	(510)	1.6	9.2	10.8	21.1	37.3	30.8	68.1	.0	100.0
■ 대졸 이상 ■	(565)	3.0	6.5	9.5	22.0	35.9	32.6	68.5	.0	100.0
■ 모름/무응답 ■	(14)	.0	.0	.0	44.1	34.1	21.8	55.9	.0	100.0
■ 직 업 ■	(16)	.0	6.1	6.1	24.4	53.1	16.4	69.5	.0	100.0
■ 농/수/축산업 ■	(335)	1.5	8.7	10.2	23.3	37.7	28.8	66.5	.0	100.0
■ 블루칼라 ■	(247)	3.6	6.4	10.0	25.8	30.3	33.9	64.2	.0	100.0
■ 화이트칼라 ■	(252)	3.6	7.9	11.5	23.2	33.9	31.4	65.3	.0	100.0
■ 전업주부 ■	(211)	1.4	9.9	11.3	17.8	43.0	27.4	70.4	.5	100.0
■ 무직/기타 ■	(140)	1.4	3.6	5.0	17.3	36.6	41.1	77.7	.0	100.0
■ 가구소득수준 ■	(207)	3.9	6.7	10.7	23.2	33.0	32.7	65.7	.5	100.0
■ 200만원 미만 ■	(287)	1.8	7.6	9.3	26.7	33.7	30.3	64.0	.0	100.0
■ 200~299만원 ■	(384)	2.3	8.3	10.6	20.8	38.0	30.6	68.6	.0	100.0
■ 300~399만원 ■	(311)	1.9	7.8	9.7	18.9	39.0	32.4	71.4	.0	100.0
■ 400만원 이상 ■	(13)	.0	.0	.0	23.8	39.8	36.3	76.2	.0	100.0
■ 무름/무응답 ■	(13)	.0	.0	.0	23.8	39.8	36.3	76.2	.0	100.0
■ 지 수 ■	(606)	3.8	8.2	12.0	23.6	35.6	28.8	64.5	.0	100.0
■ 200이하 ■	(117)	.9	6.8	7.7	17.1	37.2	38.0	75.2	.0	100.0
■ 200~299 ■	(116)	1.7	10.3	12.1	19.0	37.4	31.6	69.0	.0	100.0
■ 300~399 ■	(314)	.6	4.5	5.2	21.7	37.4	35.8	73.1	.0	100.0
■ 400이상 ■	(35)	.0	20.0	20.0	25.7	31.4	20.0	51.4	2.9	100.0
■ 무름/무응답 ■	(13)	.0	7.7	7.7	30.8	46.2	15.4	61.5	.0	100.0
■ 지 역 ■	(570)	1.9	7.2	9.1	22.2	38.2	30.5	68.7	.0	100.0
■ 대 도 ■	(541)	2.9	8.4	11.4	21.9	33.8	32.8	66.7	.0	100.0
■ 중 소도 ■	(90)	1.1	5.6	6.7	23.4	40.1	28.8	68.8	1.1	100.0
■ 읍 정 치 ■	(335)	3.0	8.9	11.9	28.1	31.0	28.9	60.0	.0	100.0
■ 진 보 ■	(578)	1.6	7.0	8.6	19.0	41.2	31.0	72.2	.2	100.0
■ 중 보 ■	(289)	3.1	7.3	10.4	21.5	33.0	35.1	68.1	.0	100.0
■ 중 보 ■	(258)	3.4	7.7	11.1	22.6	36.1	30.2	66.3	.0	100.0
■ 기 독 ■	(263)	3.1	11.6	14.6	25.3	31.0	29.0	60.1	.0	100.0
■ 천 주 ■	(114)	1.7	6.1	7.8	16.5	41.8	33.0	74.8	.9	100.0
■ 기 타 ■	(7)	.0	14.0	14.0	14.0	29.8	42.1	71.9	.0	100.0
■ 종교 ■	(546)	1.7	6.0	7.7	21.5	38.4	32.5	70.8	.0	100.0
■ 무름/무응답 ■	(13)	.0	7.5	7.5	30.1	22.9	39.5	62.4	.0	100.0

표9-6. 통일 후 사회 문제 개선 정도 예측 - ㉞ 이념갈등

문) ○○님은 통일이 되면 다음과 같은 사회문제들이 통일 전에 비해 얼마나 개선될 것이라고 생각하십니까? 혹은 악화될 것이라고 생각하십니까?

	사례수	①	②	①+②	③	④	⑤	④+⑤	모름/ 무응답	계
		크게 개선	약간 개선		차이 없음	약간 악화	크게 악화			
		%	%	%	%	%	%	%	%	%
■ 전 체 ■ 성남자별 (1201)	(1201)	4.3	9.2	13.5	16.3	36.6	33.5	70.1	.2	100.0
■ 여 자 ■ 연령자별 (611)	(611)	6.2	11.2	17.4	14.7	34.9	32.8	67.7	.2	100.0
■ 19~29 세 ■ 연령자별 (590)	(590)	2.4	7.1	9.5	17.8	38.3	34.1	72.5	.2	100.0
■ 30~39 세 ■ 연령자별 (259)	(259)	4.3	6.2	10.5	15.5	34.0	39.9	74.0	.0	100.0
■ 40~49 세 ■ 연령자별 (290)	(290)	4.1	11.0	15.1	18.0	33.5	33.4	66.9	.0	100.0
■ 50대 이상 ■ 연령자별 (306)	(306)	5.5	11.0	16.5	12.6	38.9	31.6	70.5	.3	100.0
■ 고 교육수준 ■ 교육수준별 (346)	(346)	3.4	8.4	11.8	18.5	39.0	30.3	69.4	.3	100.0
■ 중졸 이하 ■ 교육수준별 (112)	(112)	1.7	6.2	7.9	20.6	35.1	35.5	70.6	.9	100.0
■ 대졸 이상 ■ 교육수준별 (510)	(510)	3.3	7.9	11.2	16.8	39.8	32.0	71.8	.2	100.0
■ 모름/무응답 ■ 교육수준별 (565)	(565)	5.8	11.0	16.8	14.8	33.7	34.7	68.4	.0	100.0
■ 직 업 ■ 직업별 (14)	(14)	.0	7.3	7.3	22.4	48.3	21.9	70.3	.0	100.0
■ 농/수/축산업 ■ 직업별 (16)	(16)	6.1	.0	6.1	12.3	63.2	18.4	81.6	.0	100.0
■ 블루칼라 ■ 직업별 (335)	(335)	3.2	10.7	14.0	16.5	37.7	31.8	69.5	.0	100.0
■ 화이트칼라 ■ 직업별 (247)	(247)	4.9	11.6	16.5	14.4	32.4	36.7	69.1	.0	100.0
■ 전업주부 ■ 직업별 (252)	(252)	7.1	8.3	15.4	12.9	35.5	35.8	71.3	.4	100.0
■ 무직/기타 ■ 직업별 (211)	(211)	1.4	7.6	9.0	21.6	40.8	28.1	68.9	.5	100.0
■ 가구소득수준 ■ 가구소득수준별 (140)	(140)	5.0	6.4	11.5	17.3	33.7	37.6	71.3	.0	100.0
■ 200만원 미만 ■ 가구소득수준별 (207)	(207)	6.8	5.8	12.6	17.9	29.6	39.5	69.0	.5	100.0
■ 200~299만원 ■ 가구소득수준별 (287)	(287)	4.9	8.9	13.8	17.4	36.6	31.8	68.5	.3	100.0
■ 300~399만원 ■ 가구소득수준별 (384)	(384)	3.3	9.9	13.2	14.5	39.2	33.1	72.3	.0	100.0
■ 400만원 이상 ■ 가구소득수준별 (311)	(311)	3.5	10.9	14.4	17.0	37.2	31.3	68.5	.0	100.0
■ 모름/무응답 ■ 가구소득수준별 (13)	(13)	.0	7.9	7.9	.0	55.5	36.6	92.1	.0	100.0
■ 지 수 ■ 지수별 (606)	(606)	5.2	11.6	16.8	17.5	34.1	31.6	65.6	.0	100.0
■ 중형영강제 ■ 지수별 (117)	(117)	1.7	10.3	12.0	12.0	36.3	39.7	76.1	.0	100.0
■ 대형영강제 ■ 지수별 (116)	(116)	11.2	7.8	19.0	12.1	35.3	33.6	69.0	.0	100.0
■ 중형영강제 ■ 지수별 (314)	(314)	1.0	3.9	4.9	17.8	40.0	37.0	77.0	.3	100.0
■ 대형영강제 ■ 지수별 (35)	(35)	2.9	17.1	20.0	8.6	48.6	20.0	68.6	2.9	100.0
■ 지역크기 ■ 지역크기별 (13)	(13)	7.7	7.7	15.4	15.4	53.8	15.4	69.2	.0	100.0
■ 대도시 ■ 지역크기별 (570)	(570)	3.2	9.3	12.4	16.4	39.2	32.0	71.1	.0	100.0
■ 중소도시 ■ 지역크기별 (541)	(541)	5.1	9.9	15.1	15.6	35.0	34.2	69.1	.2	100.0
■ 읍면치 ■ 지역크기별 (90)	(90)	6.7	4.5	11.1	18.9	30.0	38.8	68.8	1.1	100.0
■ 진보성향 ■ 정치성향별 (335)	(335)	6.8	10.4	17.3	17.4	34.2	30.8	65.0	.3	100.0
■ 중보성향 ■ 정치성향별 (578)	(578)	3.1	8.9	12.0	14.7	40.3	32.7	73.1	.2	100.0
■ 보수성향 ■ 정치성향별 (289)	(289)	3.8	8.3	12.1	18.0	31.9	38.0	69.9	.0	100.0
■ 불교 ■ 종교별 (258)	(258)	4.6	9.9	14.5	14.8	39.2	31.1	70.3	.4	100.0
■ 기독교 ■ 종교별 (263)	(263)	5.7	12.3	18.0	17.1	30.7	34.3	65.0	.0	100.0
■ 천주교 ■ 종교별 (114)	(114)	3.5	9.6	13.0	14.0	39.1	33.0	72.1	.9	100.0
■ 기타 ■ 종교별 (7)	(7)	14.0	14.0	28.1	15.8	28.1	28.1	56.1	.0	100.0
■ 종교 없음 ■ 종교별 (546)	(546)	3.7	6.9	10.6	17.1	37.9	34.4	72.3	.0	100.0
■ 모름/무응답 ■ 종교별 (13)	(13)	.0	22.9	22.9	14.7	30.5	31.9	62.4	.0	100.0

표10. 통일과 남한 민주주의의 관계

문) ○○님은 통일이 남한의 민주주의와 어떤 관계가 있다고 생각하십니까?

	사례수	통일이 되어야 남한에 완전한 민주주의가 이루어진다	남한의 민주주의가 완전히 이루어져야 통일이 가능하다	통일과는 아무런 관계가 없다	계
		%	%	%	%
■ 전 체 ■ (1201)	(1201)	19.7	25.1	55.3	100.0
■ 성 별 ■ (611)	(611)	19.1	21.9	59.0	100.0
■ 연 령 ■ (590)	(590)	20.3	28.4	51.4	100.0
■ 19~29 세 ■ (259)	(259)	19.0	29.4	51.6	100.0
■ 30 대 ■ (290)	(290)	15.1	30.9	54.0	100.0
■ 40 대 ■ (306)	(306)	22.8	21.7	55.4	100.0
■ 50대 이상 ■ (346)	(346)	21.2	19.8	59.0	100.0
■ 교육수준 ■ (112)	(112)	26.1	15.4	58.6	100.0
■ 중졸 이하 ■ (510)	(510)	18.3	24.3	57.4	100.0
■ 고졸 이상 ■ (565)	(565)	19.1	28.0	53.0	100.0
■ 무직 / 무응답 ■ (14)	(14)	44.1	14.6	41.3	100.0
■ 직업 ■ (16)	(16)	18.2	6.1	75.6	100.0
■ 농/수/축산업 ■ (335)	(335)	20.4	21.0	58.5	100.0
■ 자영업 ■ (247)	(247)	16.8	25.2	58.0	100.0
■ 블루칼라 ■ (252)	(252)	19.0	29.8	51.2	100.0
■ 화이트칼라 ■ (211)	(211)	24.8	25.0	50.2	100.0
■ 전업주부 ■ (140)	(140)	16.5	28.1	55.3	100.0
■ 무직 / 기타 ■ (207)	(207)	17.4	24.2	58.3	100.0
■ 가구소득수준 ■ (287)	(287)	21.2	24.8	54.0	100.0
■ 200만원 미만 ■ (384)	(384)	17.9	26.4	55.7	100.0
■ 200~299만원 ■ (311)	(311)	22.1	24.8	53.1	100.0
■ 300~399만원 ■ (13)	(13)	16.0	7.9	76.2	100.0
■ 400만원 이상 ■ (606)	(606)	18.1	25.6	56.3	100.0
■ 무직 / 무응답 ■ (117)	(117)	24.8	26.5	48.7	100.0
■ 지수 ■ (116)	(116)	24.7	24.1	51.1	100.0
■ 수도권 ■ (314)	(314)	18.8	25.1	56.1	100.0
■ 충청권 ■ (35)	(35)	20.0	17.1	62.9	100.0
■ 영남권 ■ (13)	(13)	23.1	15.4	61.5	100.0
■ 강원권 ■ (570)	(570)	18.5	25.4	56.0	100.0
■ 제주 ■ (541)	(541)	18.6	24.8	56.6	100.0
■ 지역크기 ■ (90)	(90)	33.4	24.5	42.1	100.0
■ 대도시 ■ (335)	(335)	23.2	28.4	48.4	100.0
■ 중도시 ■ (578)	(578)	17.6	26.3	56.2	100.0
■ 소도시 ■ (289)	(289)	19.8	18.7	61.4	100.0
■ 면 ■ (258)	(258)	21.1	23.6	55.4	100.0
■ 읍 ■ (263)	(263)	20.9	26.0	53.1	100.0
■ 동 ■ (114)	(114)	19.2	27.7	53.1	100.0
■ 천주교 ■ (7)	(7)	28.1	29.8	42.1	100.0
■ 개신교 ■ (546)	(546)	18.7	24.5	56.8	100.0
■ 불교 ■ (13)	(13)	7.8	31.6	60.6	100.0
■ 무종교 / 무응답 ■					

표11. 통일과 북한 민주주의의 관계

문) ○○님은 통일이 남한의 민주주의와 어떤 관계가 있다고 생각하십니까?

	사례수	통일이 되어야 북한에 완전한 민주주의가 이루어진다	북한의 민주주의가 완전히 이루어져야 통일이 가능하다	통일과는 아무런 관계가 없다	계
		%	%	%	%
■ 전 체 ■ (1201)		37.5	29.6	33.0	100.0
■ 선 별 ■ (611)		38.8	27.5	33.7	100.0
■ 남 여 (590)		36.0	31.7	32.3	100.0
■ 연 령 ■ (259)		31.8	39.5	28.7	100.0
19~29 세 (290)		39.7	30.0	30.3	100.0
30 대 (306)		40.4	24.9	34.7	100.0
40 대 (346)		37.2	26.0	36.8	100.0
50대 이상 (112)		39.2	25.3	35.5	100.0
■ 교육수준 ■ (510)		34.0	31.5	34.5	100.0
중졸 이하 (565)		39.7	29.1	31.2	100.0
고졸 이상 (14)		56.3	14.6	29.1	100.0
■ 직업 ■ (16)		63.2	12.3	24.5	100.0
무직 / 무응답 (335)		37.2	25.7	37.1	100.0
농/수/축산업 (247)		34.6	33.9	31.5	100.0
자영업 (252)		44.8	29.5	25.8	100.0
블루칼라 (211)		34.3	27.0	38.7	100.0
화이트칼라 (140)		31.7	37.3	31.0	100.0
■ 전업주부 (140)		31.7	37.3	31.0	100.0
■ 무직 / 기타 ■ (207)		34.9	30.6	34.5	100.0
■ 가구소득수준 ■ (287)		35.3	33.2	31.5	100.0
200만원 미만 (384)		37.6	28.9	33.5	100.0
200~299만원 (311)		40.9	26.3	32.9	100.0
300~399만원 (13)		39.6	32.7	27.8	100.0
400만원 이상 (606)		39.0	28.9	32.1	100.0
■ 지수 ■ (117)		29.9	39.3	30.8	100.0
지수총합 (116)		36.2	26.7	37.1	100.0
■ 영도청남 ■ (314)		36.8	29.0	34.2	100.0
영도청남 (35)		42.9	31.4	25.7	100.0
■ 강원주 ■ (13)		46.2	7.7	46.2	100.0
■ 지역 ■ (570)		35.6	27.3	37.1	100.0
지대 (541)		38.4	31.3	30.2	100.0
중·소도시 (90)		43.4	33.4	23.2	100.0
■ 충청 ■ (335)		38.9	36.5	24.7	100.0
충청 (578)		37.9	27.9	34.2	100.0
■ 전라 ■ (289)		34.9	25.0	40.1	100.0
전라 (258)		35.2	31.0	33.9	100.0
■ 전북 ■ (263)		41.8	29.4	28.9	100.0
전북 (114)		40.8	28.8	30.4	100.0
■ 경기 ■ (7)		42.1	28.8	30.4	100.0
경기 (7)		42.1	28.8	30.4	100.0
■ 종교 ■ (546)		36.0	28.6	35.4	100.0
종교 없음 (13)		24.4	45.6	30.0	100.0
■ 무직 / 무응답 ■ (13)		24.4	45.6	30.0	100.0

표12. 희망하는 통일 한국의 체제

문) ○○님은 통일 한국이 어떤 체제가 되어야 한다고 생각하십니까?

	사례수	남한의 현 체제를 그대로 유지한다	남한과 북한의 체제를 절충한다	통일 이후에도 남북한 두 체제를 각기 유지한다	통일이 이루어지기만 하면 어떤 체제이든 상관없다	모름/무응답	계
		%	%	%	%	%	%
■ 전 체제 (1201)	(1201)	49.0	35.4	12.3	3.2	.1	100.0
■ 남 자 체 (611)	(611)	48.7	35.4	12.7	3.2	.0	100.0
■ 여 자 체 (590)	(590)	49.3	35.4	11.9	3.2	.2	100.0
■ 19~29 세 (259)	(259)	55.5	30.9	11.6	1.9	.0	100.0
■ 30 대 (290)	(290)	51.1	34.6	11.6	2.4	.3	100.0
■ 40 대 (306)	(306)	45.4	38.0	14.3	2.3	.0	100.0
■ 50대 이상 (346)	(346)	45.5	37.2	11.6	5.7	.0	100.0
■ 교육수준 (112)	(112)	49.8	32.8	7.2	10.1	.0	100.0
■ 고졸 이하 (510)	(510)	48.5	35.3	13.6	2.3	.2	100.0
■ 대졸 이상 (565)	(565)	49.4	36.0	11.9	2.7	.0	100.0
■ 무직 / 무응답 (14)	(14)	44.5	33.7	21.8	.0	.0	100.0
■ 농/수/축산업 (16)	(16)	49.1	44.8	6.1	.0	.0	100.0
■ 자영업 (335)	(335)	43.6	38.7	15.3	2.4	.0	100.0
■ 블루칼라 (247)	(247)	51.5	31.6	11.7	4.8	.4	100.0
■ 화이트칼라 (252)	(252)	51.9	34.2	11.8	2.1	.0	100.0
■ 전문직 (211)	(211)	49.2	37.5	9.5	3.9	.0	100.0
■ 무직 / 기타 (140)	(140)	51.9	32.2	12.3	3.7	.0	100.0
■ 가구소득수준 (207)	(207)	46.9	36.2	12.1	4.8	.0	100.0
■ 200만원 미만 (287)	(287)	55.1	29.8	11.5	3.7	.0	100.0
■ 200~299만원 (384)	(384)	47.2	38.5	11.2	2.8	.2	100.0
■ 300~399만원 (311)	(311)	45.5	37.0	15.1	2.3	.0	100.0
■ 400만원 이상 (13)	(13)	84.0	16.0	.0	.0	.0	100.0
■ 지수충연도 (606)	(606)	46.2	36.9	13.3	3.5	.2	100.0
■ 수충연도 (117)	(117)	46.2	42.7	7.7	3.4	.0	100.0
■ 혼연도 (116)	(116)	36.8	47.7	12.9	2.6	.0	100.0
■ 혼연도 (314)	(314)	58.2	28.2	10.6	3.0	.0	100.0
■ 강연도 (35)	(35)	60.0	14.3	25.7	.0	.0	100.0
■ 강연도 (13)	(13)	61.5	23.1	7.7	7.7	.0	100.0
■ 지역크기 (570)	(570)	49.8	35.3	11.2	3.6	.2	100.0
■ 대도시 (541)	(541)	45.6	36.7	14.6	3.2	.0	100.0
■ 중소도시 (90)	(90)	64.4	28.9	5.6	1.1	.0	100.0
■ 정치성향 (335)	(335)	46.2	40.0	10.7	3.1	.0	100.0
■ 진보 (578)	(578)	49.2	34.4	12.9	3.3	.2	100.0
■ 보수 (289)	(289)	51.8	32.1	13.0	3.1	.0	100.0
■ 불교교도 (258)	(258)	46.6	37.6	12.3	3.5	.0	100.0
■ 기독교교도 (263)	(263)	48.7	33.4	13.4	4.5	.0	100.0
■ 천주교교도 (114)	(114)	47.9	40.0	10.4	1.7	.0	100.0
■ 기타 (7)	(7)	28.1	56.1	15.8	.0	.0	100.0
■ 종교없음 (546)	(546)	51.6	33.7	12.1	2.7	.0	100.0
■ 무응답 (13)	(13)	15.3	53.4	15.2	8.8	7.3	100.0

표 13. 남북한 관계에 대한 인식

문) ○○님은 북한이 우리에게 어떤 대상이라고 생각하십니까?

	사례수	지원대상	협력대상	경쟁대상	경계대상	적대대상	계
		%	%	%	%	%	%
■ 전 체 ■ ■ 성 별 ■ ■ 남 자 ■ ■ 여 자 ■	(1201)	16.7	47.0	2.3	17.2	16.8	100.0
■ 연 령 ■ ■ 19~29 세 ■ ■ 30 대 ■ ■ 40 대 ■ ■ 50대 이상 ■	(611)	15.6	46.2	2.3	16.2	19.6	100.0
■ 교육수준 ■ ■ 중졸 이하 ■ ■ 고졸 이상 ■ ■ 대졸 이상 ■ ■ 무응답 ■	(590)	17.9	47.7	2.4	18.2	13.8	100.0
■ 직업 ■ ■ 농/수/축산업 ■ ■ 자영업 ■ ■ 블루칼라 ■ ■ 화이트칼라 ■ ■ 전문직 ■ ■ 무직/기타 ■	(259)	13.9	40.7	1.9	17.4	26.0	100.0
■ 가구소득수준 ■ ■ 200만원 미만 ■ ■ 200~299만원 ■ ■ 300~399만원 ■ ■ 400만원 이상 ■ ■ 무응답 ■	(290)	16.0	52.4	2.4	13.6	15.6	100.0
■ 지역 ■ ■ 수도권 ■ ■ 중·소도시 ■ ■ 읍면지역 ■ ■ 전라도 ■ ■ 충청도 ■ ■ 영남권 ■ ■ 강원권 ■ ■ 제주 ■	(306)	17.9	52.8	1.6	16.3	11.3	100.0
■ 성향 ■ ■ 진보 ■ ■ 보수 ■ ■ 중도 ■ ■ 극좌 ■ ■ 극우 ■ ■ 종교 없음 ■ ■ 무응답 ■	(346)	18.5	41.9	3.2	20.8	15.6	100.0
■ 정치성향 ■ ■ 진보 ■ ■ 보수 ■ ■ 중도 ■ ■ 극좌 ■ ■ 극우 ■ ■ 종교 없음 ■ ■ 무응답 ■	(112)	20.5	34.7	1.9	27.1	15.8	100.0
■ 직업 ■ ■ 농/수/축산업 ■ ■ 자영업 ■ ■ 블루칼라 ■ ■ 화이트칼라 ■ ■ 전문직 ■ ■ 무직/기타 ■	(510)	18.5	46.3	3.5	17.2	14.5	100.0
■ 가구소득수준 ■ ■ 200만원 미만 ■ ■ 200~299만원 ■ ■ 300~399만원 ■ ■ 400만원 이상 ■ ■ 무응답 ■	(565)	14.7	50.3	1.4	15.2	18.5	100.0
■ 지역 ■ ■ 수도권 ■ ■ 중·소도시 ■ ■ 읍면지역 ■ ■ 전라도 ■ ■ 충청도 ■ ■ 영남권 ■ ■ 강원권 ■ ■ 제주 ■	(14)	7.1	37.1	.0	19.5	36.4	100.0
■ 성향 ■ ■ 진보 ■ ■ 보수 ■ ■ 중도 ■ ■ 극좌 ■ ■ 극우 ■ ■ 종교 없음 ■ ■ 무응답 ■	(16)	28.6	42.8	6.1	16.4	6.1	100.0
■ 직업 ■ ■ 농/수/축산업 ■ ■ 자영업 ■ ■ 블루칼라 ■ ■ 화이트칼라 ■ ■ 전문직 ■ ■ 무직/기타 ■	(335)	18.4	47.4	1.5	16.1	16.5	100.0
■ 가구소득수준 ■ ■ 200만원 미만 ■ ■ 200~299만원 ■ ■ 300~399만원 ■ ■ 400만원 이상 ■ ■ 무응답 ■	(247)	17.6	46.7	2.8	15.3	17.6	100.0
■ 지역 ■ ■ 수도권 ■ ■ 중·소도시 ■ ■ 읍면지역 ■ ■ 전라도 ■ ■ 충청도 ■ ■ 영남권 ■ ■ 강원권 ■ ■ 제주 ■	(252)	14.3	52.9	1.5	15.4	15.8	100.0
■ 성향 ■ ■ 진보 ■ ■ 보수 ■ ■ 중도 ■ ■ 극좌 ■ ■ 극우 ■ ■ 종교 없음 ■ ■ 무응답 ■	(211)	15.7	44.7	4.3	22.0	13.4	100.0
■ 직업 ■ ■ 농/수/축산업 ■ ■ 자영업 ■ ■ 블루칼라 ■ ■ 화이트칼라 ■ ■ 전문직 ■ ■ 무직/기타 ■	(140)	15.7	39.6	1.4	19.4	23.9	100.0
■ 가구소득수준 ■ ■ 200만원 미만 ■ ■ 200~299만원 ■ ■ 300~399만원 ■ ■ 400만원 이상 ■ ■ 무응답 ■	(207)	19.9	40.6	3.4	19.4	16.7	100.0
■ 지역 ■ ■ 수도권 ■ ■ 중·소도시 ■ ■ 읍면지역 ■ ■ 전라도 ■ ■ 충청도 ■ ■ 영남권 ■ ■ 강원권 ■ ■ 제주 ■	(287)	15.8	44.7	3.5	20.5	15.5	100.0
■ 성향 ■ ■ 진보 ■ ■ 보수 ■ ■ 중도 ■ ■ 극좌 ■ ■ 극우 ■ ■ 종교 없음 ■ ■ 무응답 ■	(384)	16.2	50.6	2.1	16.2	14.9	100.0
■ 직업 ■ ■ 농/수/축산업 ■ ■ 자영업 ■ ■ 블루칼라 ■ ■ 화이트칼라 ■ ■ 전문직 ■ ■ 무직/기타 ■	(311)	15.8	50.5	1.0	13.9	18.9	100.0
■ 가구소득수준 ■ ■ 200만원 미만 ■ ■ 200~299만원 ■ ■ 300~399만원 ■ ■ 400만원 이상 ■ ■ 무응답 ■	(13)	23.6	8.1	.0	16.0	52.3	100.0
■ 지역 ■ ■ 수도권 ■ ■ 중·소도시 ■ ■ 읍면지역 ■ ■ 전라도 ■ ■ 충청도 ■ ■ 영남권 ■ ■ 강원권 ■ ■ 제주 ■	(606)	16.9	48.2	2.3	15.0	17.6	100.0
■ 성향 ■ ■ 진보 ■ ■ 보수 ■ ■ 중도 ■ ■ 극좌 ■ ■ 극우 ■ ■ 종교 없음 ■ ■ 무응답 ■	(117)	12.0	55.1	2.6	17.1	13.2	100.0
■ 직업 ■ ■ 농/수/축산업 ■ ■ 자영업 ■ ■ 블루칼라 ■ ■ 화이트칼라 ■ ■ 전문직 ■ ■ 무직/기타 ■	(116)	20.4	50.0	1.7	14.9	12.9	100.0
■ 가구소득수준 ■ ■ 200만원 미만 ■ ■ 200~299만원 ■ ■ 300~399만원 ■ ■ 400만원 이상 ■ ■ 무응답 ■	(314)	17.9	38.9	2.2	23.1	17.9	100.0
■ 지역 ■ ■ 수도권 ■ ■ 중·소도시 ■ ■ 읍면지역 ■ ■ 전라도 ■ ■ 충청도 ■ ■ 영남권 ■ ■ 강원권 ■ ■ 제주 ■	(35)	14.3	60.0	5.7	8.6	11.4	100.0
■ 성향 ■ ■ 진보 ■ ■ 보수 ■ ■ 중도 ■ ■ 극좌 ■ ■ 극우 ■ ■ 종교 없음 ■ ■ 무응답 ■	(13)	.0	46.2	.0	23.1	30.8	100.0
■ 직업 ■ ■ 농/수/축산업 ■ ■ 자영업 ■ ■ 블루칼라 ■ ■ 화이트칼라 ■ ■ 전문직 ■ ■ 무직/기타 ■	(570)	19.3	46.5	1.4	17.1	15.7	100.0
■ 가구소득수준 ■ ■ 200만원 미만 ■ ■ 200~299만원 ■ ■ 300~399만원 ■ ■ 400만원 이상 ■ ■ 무응답 ■	(541)	14.9	49.2	3.3	15.4	17.2	100.0
■ 지역 ■ ■ 수도권 ■ ■ 중·소도시 ■ ■ 읍면지역 ■ ■ 전라도 ■ ■ 충청도 ■ ■ 영남권 ■ ■ 강원권 ■ ■ 제주 ■	(90)	11.1	36.7	2.2	28.8	21.1	100.0
■ 성향 ■ ■ 진보 ■ ■ 보수 ■ ■ 중도 ■ ■ 극좌 ■ ■ 극우 ■ ■ 종교 없음 ■ ■ 무응답 ■	(335)	19.3	49.5	2.4	12.5	16.4	100.0
■ 직업 ■ ■ 농/수/축산업 ■ ■ 자영업 ■ ■ 블루칼라 ■ ■ 화이트칼라 ■ ■ 전문직 ■ ■ 무직/기타 ■	(578)	16.6	46.8	2.1	18.7	15.9	100.0
■ 가구소득수준 ■ ■ 200만원 미만 ■ ■ 200~299만원 ■ ■ 300~399만원 ■ ■ 400만원 이상 ■ ■ 무응답 ■	(289)	14.1	44.5	2.8	19.8	18.9	100.0
■ 지역 ■ ■ 수도권 ■ ■ 중·소도시 ■ ■ 읍면지역 ■ ■ 전라도 ■ ■ 충청도 ■ ■ 영남권 ■ ■ 강원권 ■ ■ 제주 ■	(258)	17.4	45.6	3.0	20.1	13.8	100.0
■ 성향 ■ ■ 진보 ■ ■ 보수 ■ ■ 중도 ■ ■ 극좌 ■ ■ 극우 ■ ■ 종교 없음 ■ ■ 무응답 ■	(263)	21.1	46.2	3.5	14.4	14.9	100.0
■ 직업 ■ ■ 농/수/축산업 ■ ■ 자영업 ■ ■ 블루칼라 ■ ■ 화이트칼라 ■ ■ 전문직 ■ ■ 무직/기타 ■	(114)	22.7	51.2	1.7	8.7	15.7	100.0
■ 가구소득수준 ■ ■ 200만원 미만 ■ ■ 200~299만원 ■ ■ 300~399만원 ■ ■ 400만원 이상 ■ ■ 무응답 ■	(7)	.0	42.1	.0	57.9	.0	100.0
■ 지역 ■ ■ 수도권 ■ ■ 중·소도시 ■ ■ 읍면지역 ■ ■ 전라도 ■ ■ 충청도 ■ ■ 영남권 ■ ■ 강원권 ■ ■ 제주 ■	(546)	13.7	47.0	1.5	18.5	19.3	100.0
■ 성향 ■ ■ 진보 ■ ■ 보수 ■ ■ 중도 ■ ■ 극좌 ■ ■ 극우 ■ ■ 종교 없음 ■ ■ 무응답 ■	(13)	.0	53.5	7.5	15.3	23.7	100.0

표14. 북한 정권을 대화와 타협이 가능한 상대로 생각하는 정도

문) ○○님 통일을 함께 논의할 상대로 북한 정권이 대화와 타협이 가능한 상대라고 생각하십니까?

	사례수	①	②	①+②	③	④	③+④	계
		매우 가능하다	어느 정도 가능하다		별로 가능하지 않는다	전혀 가능하지 않는다		
		%	%	%	%	%	%	%
■ 전 체 (1201)		3.4	30.9	34.3	48.9	16.8	65.7	100.0
■ 성 남 자 (611)		5.0	31.6	36.7	46.7	16.6	63.3	100.0
■ 연 령 자 (590)		1.7	30.2	31.8	51.2	17.0	68.2	100.0
■ 19~29 세 (259)		3.1	26.7	29.8	51.9	18.3	70.2	100.0
■ 30~40 대 (290)		3.4	35.2	38.6	46.0	15.4	61.4	100.0
■ 40~50 대 (306)		4.1	36.9	41.0	43.9	15.1	59.0	100.0
■ 50대 이상 (346)		2.9	25.2	28.1	53.6	18.3	71.9	100.0
■ 교육수준 (112)		3.6	14.2	17.9	57.8	24.4	82.1	100.0
■ 고졸 이하 (510)		2.9	30.2	33.1	48.8	18.1	66.9	100.0
■ 대졸 이상 (565)		3.8	35.3	39.1	47.1	13.8	60.9	100.0
■ 무응답 (14)		.0	14.4	14.4	56.4	29.3	85.6	100.0
■ 직업 (16)		6.1	18.2	24.4	65.4	10.2	75.6	100.0
■ 농/수/축산업 (335)		3.0	28.8	31.8	49.3	19.0	68.2	100.0
■ 자영업 (247)		4.4	31.0	35.4	47.3	17.3	64.6	100.0
■ 블루칼라 (252)		4.7	37.8	42.5	45.2	12.4	57.5	100.0
■ 화이트칼라 (211)		.9	32.7	33.7	51.1	15.2	66.3	100.0
■ 전문직 (140)		3.6	22.3	25.9	52.4	21.7	74.1	100.0
■ 무직/기타 (140)		3.6	22.3	25.9	52.4	21.7	74.1	100.0
■ 가구소득수준 (207)		2.9	31.9	34.9	48.4	16.8	65.1	100.0
■ 200만원 미만 (287)		4.8	28.6	33.4	49.6	17.0	66.6	100.0
■ 200~299만원 (384)		2.6	30.7	33.3	48.7	18.0	66.7	100.0
■ 300~399만원 (311)		3.5	32.6	36.1	49.8	14.1	63.9	100.0
■ 400만원 이상 (13)		.0	31.7	31.7	27.8	40.5	68.3	100.0
■ 무응답 (13)		.0	31.7	31.7	27.8	40.5	68.3	100.0
■ 지수 (606)		5.1	35.5	40.6	43.7	15.7	59.4	100.0
■ 수충 (117)		.9	40.2	41.0	47.0	12.0	59.0	100.0
■ 총영양 (116)		3.4	36.2	39.7	45.1	15.2	60.3	100.0
■ 영강 (314)		1.6	18.5	20.0	59.7	20.2	80.0	100.0
■ 권원 (35)		.0	17.1	17.1	62.9	20.0	82.9	100.0
■ 주 (13)		.0	23.1	23.1	46.2	30.8	76.9	100.0
■ 지역 (570)		3.3	29.6	33.0	48.9	18.1	67.0	100.0
■ 대도시 (541)		3.9	33.1	37.0	47.4	15.6	63.0	100.0
■ 중소도시 (90)		1.1	25.6	26.7	57.7	15.6	73.3	100.0
■ 정치 (335)		5.3	41.3	46.6	40.2	13.1	53.4	100.0
■ 정보 (578)		3.3	29.8	33.1	50.3	16.6	66.9	100.0
■ 수 (289)		1.4	21.1	22.5	56.2	21.3	77.5	100.0
■ 종교 (258)		4.9	28.6	33.5	51.6	14.9	66.5	100.0
■ 불교 (263)		4.6	36.8	41.4	43.1	15.6	58.6	100.0
■ 천주교 (114)		1.7	35.6	37.3	43.4	19.2	62.7	100.0
■ 기타 (7)		.0	29.8	29.8	42.1	28.1	70.2	100.0
■ 종교 없음 (546)		2.4	27.9	30.3	52.2	17.6	69.7	100.0
■ 무응답 (13)		7.6	45.8	53.4	30.5	16.1	46.6	100.0

표15. 북한 정권의 통일 희망 정도에 대한 인식

문) ○○님은 북한 정권이 얼마나 통일을 원한다고 생각하십니까?
 혹은 원하지 않는다고 생각하십니까?

	사례수	①	②	①+②	③	④	③+④	계
		매우 원한다	다소 원한다		별로 원하지 않는다	전혀 원하지 않는다		
		%	%	%	%	%	%	%
■ 전 체 (1201)		2.5	18.2	20.7	50.9	28.4	79.3	100.0
■ 성 남 (611)		3.1	18.7	21.8	46.2	32.0	78.2	100.0
■ 연 령 (590)		1.9	17.7	19.5	55.8	24.7	80.5	100.0
■ 19~29 세 (259)		1.2	14.0	15.1	56.9	27.9	84.9	100.0
■ 30~40 대 (290)		1.3	20.9	22.3	47.9	29.8	77.7	100.0
■ 40~50 대 (306)		2.6	21.9	24.5	47.5	28.0	75.5	100.0
■ 50대 이상 (346)		4.4	15.7	20.2	51.8	28.0	79.8	100.0
■ 교육수준 (112)		5.5	16.4	21.9	51.9	26.2	78.1	100.0
■ 고졸 이하 (510)		1.8	21.6	23.3	48.1	28.6	76.7	100.0
■ 대재 이상 (565)		2.6	15.9	18.6	53.2	28.2	81.4	100.0
■ 무응답 (14)		.0	.0	.0	50.5	49.5	100.0	100.0
■ 직업 (16)		.0	24.5	24.5	55.0	20.4	75.5	100.0
■ 농/수/축산업 (335)		3.3	18.1	21.5	47.7	30.8	78.5	100.0
■ 자영업 (247)		4.0	20.3	24.4	47.7	28.0	75.6	100.0
■ 블루칼라 (252)		2.0	18.9	20.8	50.7	28.5	79.2	100.0
■ 화이트칼라 (211)		1.4	18.9	20.2	53.3	26.5	79.8	100.0
■ 전업주부 (140)		.8	11.5	12.3	60.3	27.4	87.7	100.0
■ 무직/기타								
■ 가구소득수준 (207)		4.0	18.9	22.9	48.4	28.7	77.1	100.0
■ 200만원 미만 (287)		3.8	20.8	24.6	47.4	28.0	75.4	100.0
■ 200~299만원 (384)		1.3	17.8	19.1	53.0	27.9	80.9	100.0
■ 300~399만원 (311)		1.6	16.0	17.6	53.2	29.1	82.4	100.0
■ 400만원 이상 (13)		7.9	11.8	19.6	47.7	32.7	80.4	100.0
■ 무응답								
■ 지수 (606)		4.1	19.1	23.3	52.0	24.8	76.7	100.0
■ 수충 (117)		.0	15.0	15.0	56.8	28.2	85.0	100.0
■ 총영양권 (116)		2.6	26.7	29.3	49.7	21.0	70.7	100.0
■ 영양권 (314)		.6	15.9	16.6	48.0	35.4	83.4	100.0
■ 영양권원주 (35)		.0	11.4	11.4	42.9	45.7	88.6	100.0
■ 체제 (13)		.0	.0	.0	46.2	53.8	100.0	100.0
■ 지역 (570)		2.6	18.3	20.9	50.2	28.9	79.1	100.0
■ 대도시 (541)		2.6	18.9	21.5	50.2	28.2	78.5	100.0
■ 중소도시 (90)		1.1	13.4	14.5	58.8	26.7	85.5	100.0
■ 정치 (335)		3.4	22.8	26.2	47.4	26.5	73.8	100.0
■ 정치성향 (578)		1.7	18.4	20.1	53.3	26.6	79.9	100.0
■ 정보 (289)		3.1	12.4	15.6	50.2	34.3	84.4	100.0
■ 정보수준 (258)		3.1	22.2	25.3	47.5	27.2	74.7	100.0
■ 불교 (263)		4.3	19.3	23.6	47.0	29.4	76.4	100.0
■ 기독교 (114)		1.7	18.2	19.9	55.6	24.5	80.1	100.0
■ 천주교 (7)		.0	43.9	43.9	28.1	28.1	56.1	100.0
■ 종교 (546)		1.1	15.5	16.6	53.8	29.7	83.4	100.0
■ 종교없음 (13)		23.9	15.3	39.2	45.5	15.3	60.8	100.0
■ 무응답								

표16. 최근 북한의 변화에 대한 인식

문) ○○님은 최근 몇 년간 북한이 얼마나 변하고 있다고 생각하십니까?

	사례수	①	②	①+②	③	④	③+④	계
		많이 변하고 있다	약간 변하고 있다	%	별로 변하지 않고 있다	거의 변하지 않고 있다	%	%
전체	(1201)	7.6	37.3	45.0	38.1	17.0	55.0	100.0
남자	(611)	8.1	37.0	45.0	36.7	18.3	55.0	100.0
여성	(590)	7.2	37.7	44.9	39.4	15.7	55.1	100.0
19~29세	(259)	7.4	35.6	43.0	38.3	18.6	57.0	100.0
30~39세	(290)	9.0	36.9	45.9	41.0	13.1	54.1	100.0
40~49세	(306)	10.6	38.5	49.1	33.3	17.6	50.9	100.0
50대 이상	(346)	4.1	37.9	42.0	39.6	18.4	58.0	100.0
고졸 이하	(112)	6.3	33.0	39.3	40.5	20.2	60.7	100.0
고졸 이상	(510)	7.8	37.1	44.8	38.2	16.9	55.2	100.0
대재무름 / 무응답	(565)	8.0	38.4	46.4	37.5	16.1	53.6	100.0
직업별	(14)	.0	35.9	35.9	36.6	27.5	64.1	100.0
농/수/축산업	(16)	12.3	36.8	49.1	40.7	10.2	50.9	100.0
자영업	(335)	7.4	36.2	43.6	39.2	17.1	56.4	100.0
블루칼라	(247)	8.2	37.0	45.2	33.9	20.9	54.8	100.0
화이트칼라	(252)	7.9	38.4	46.3	37.5	16.2	53.7	100.0
전업주부	(211)	5.5	38.7	44.2	41.0	14.8	55.8	100.0
무직 / 기타	(140)	9.4	36.6	46.0	38.8	15.2	54.0	100.0
가구소득수준								
200만원 미만	(207)	9.3	39.0	48.4	33.1	18.6	51.6	100.0
200~299만원	(287)	8.0	39.0	47.0	38.5	14.4	53.0	100.0
300~399만원	(384)	7.7	35.0	42.7	40.6	16.7	57.3	100.0
400만원 이상	(311)	6.4	38.0	44.4	37.6	18.0	55.6	100.0
무름 / 무응답	(13)	.0	23.8	23.8	43.8	32.4	76.2	100.0
지수충후영영강								
수충후영영강	(606)	7.9	37.2	45.0	38.9	16.0	55.0	100.0
충후영영강	(117)	5.1	45.3	50.4	40.2	9.4	49.6	100.0
후영영강	(116)	10.3	44.8	55.2	35.6	9.2	44.8	100.0
영영강	(314)	7.3	33.1	40.5	36.3	23.3	59.5	100.0
영강	(35)	2.9	34.3	37.1	37.1	25.7	62.9	100.0
강	(13)	15.4	15.4	30.8	46.2	23.1	69.2	100.0
지역								
대도시	(570)	6.2	38.4	44.6	37.9	17.5	55.4	100.0
중·소도시	(541)	9.5	36.7	46.2	38.1	15.7	53.8	100.0
면역	(90)	5.6	34.4	39.9	38.9	21.1	60.1	100.0
정치적								
정치적	(335)	10.4	41.2	51.6	33.9	14.6	48.4	100.0
정보	(578)	6.2	38.4	44.6	39.0	16.3	55.4	100.0
수	(289)	7.3	30.6	37.9	41.0	21.1	62.1	100.0
불교								
기독교	(258)	9.6	40.5	50.1	32.2	17.7	49.9	100.0
천주교	(263)	8.3	38.0	46.2	39.0	14.7	53.8	100.0
기타	(114)	6.8	40.9	47.7	35.6	16.7	52.3	100.0
종교 없음	(7)	15.8	42.1	57.9	28.1	14.0	42.1	100.0
무름 / 무응답	(546)	6.5	34.3	40.8	41.2	18.0	59.2	100.0
	(13)	8.8	53.4	62.2	30.5	7.3	37.8	100.0

표17. 향후 북한의 무력도발 가능성 예측

문) ○○님은 앞으로 북한의 무력도발 가능성이 얼마나 있다고 생각하십니까?
 혹은 없다고 생각하십니까?

	사례수	①	②	①+②	③	④	③+④	모름/ 무응답	계
		많이 있다	약간 있다		별로 없다	전혀 없다			
		%	%	%	%	%	%	%	%
■ 전 체 (1201)		28.3	50.0	78.3	18.1	3.6	21.7	.1	100.0
■ 남 자 (611)		28.0	48.7	76.7	18.8	4.3	23.1	.2	100.0
■ 여 자 (590)		28.6	51.2	79.9	17.3	2.9	20.1	.0	100.0
■ 연령 19~29세 (259)		41.2	44.9	86.1	10.8	3.1	13.9	.0	100.0
■ 30대 (290)		31.2	46.7	77.9	19.4	2.7	22.1	.0	100.0
■ 40대 (306)		23.7	52.1	75.8	20.3	3.5	23.9	.3	100.0
■ 50대 이상 (346)		20.3	54.6	74.9	20.4	4.7	25.1	.0	100.0
■ 교육수준 고졸 이하 (112)		19.9	52.7	72.5	21.8	5.7	27.5	.0	100.0
■ 고졸 이상 (510)		24.4	51.3	75.7	18.9	5.2	24.1	.2	100.0
■ 대재 이상 (565)		33.9	47.6	81.5	16.7	1.8	18.5	.0	100.0
■ 무응답 (14)		13.1	72.3	85.4	14.6	.0	14.6	.0	100.0
■ 직업 농업/수축산업 (16)		16.4	34.6	50.9	36.8	12.3	49.1	.0	100.0
■ 자영업 (335)		23.6	54.3	77.9	19.7	2.1	21.8	.3	100.0
■ 블루칼라 (247)		29.6	48.2	77.8	17.4	4.8	22.2	.0	100.0
■ 화이트칼라 (252)		31.1	47.9	79.0	18.5	2.5	21.0	.0	100.0
■ 전업주부 (211)		25.3	51.4	76.7	19.1	4.2	23.3	.0	100.0
■ 무직/기타 (140)		38.2	45.9	84.2	10.7	5.1	15.8	.0	100.0
■ 가구소득수준 200만원 미만 (207)		33.5	41.8	75.4	18.9	5.8	24.6	.0	100.0
■ 200~299만원 (287)		24.0	54.6	78.7	18.1	2.9	21.0	.3	100.0
■ 300~399만원 (384)		25.3	51.3	76.7	20.2	3.1	23.3	.0	100.0
■ 400만원 이상 (311)		32.0	49.7	81.7	14.8	3.5	18.3	.0	100.0
■ 무응답 (13)		39.6	40.5	80.1	19.9	.0	19.9	.0	100.0
■ 지식수준 초중급권 (606)		33.7	50.3	83.9	13.6	2.3	15.9	.2	100.0
■ 중급권 (117)		26.5	54.3	80.8	18.4	.9	19.2	.0	100.0
■ 고급권 (116)		25.6	46.0	71.6	22.4	6.0	28.4	.0	100.0
■ 강제 (314)		19.2	52.1	71.2	24.5	4.2	28.8	.0	100.0
■ 제 (35)		31.4	31.4	62.9	14.3	22.9	37.1	.0	100.0
■ 지역 (13)		30.8	30.8	61.5	38.5	.0	38.5	.0	100.0
■ 지역 크기 대도시 (570)		25.1	52.3	77.4	20.5	2.2	22.6	.0	100.0
■ 중소도시 (541)		31.7	47.3	79.1	15.2	5.5	20.7	.2	100.0
■ 읍면 (90)		27.8	51.0	78.9	20.0	1.1	21.1	.0	100.0
■ 정치성향 진보 (335)		30.6	45.4	75.9	17.8	6.3	24.1	.0	100.0
■ 중보 (578)		26.3	53.1	79.4	17.8	2.6	20.4	.2	100.0
■ 보수 (289)		29.7	49.0	78.7	18.9	2.4	21.3	.0	100.0
■ 종교 불교 (258)		21.8	51.0	72.8	24.1	3.1	27.2	.0	100.0
■ 독교 (263)		35.1	48.1	83.2	14.1	2.7	16.8	.0	100.0
■ 천주교 (114)		35.8	44.3	80.1	14.8	5.1	19.9	.0	100.0
■ 기타 (7)		29.8	70.2	100.0	.0	.0	.0	.0	100.0
■ 종교 없음 (546)		26.4	51.2	77.7	18.3	3.9	22.2	.2	100.0
■ 무응답 (13)		30.3	53.2	83.4	7.8	8.8	16.6	.0	100.0

표18-1. 북한 사회 인지도 - ㉞ 선군정치

문) 북한과 관련된 다음 사항에 대해 얼마나 알고 계십니까?
혹은 모르고 계십니까?

	사례수	매우 잘 안다	조금 안다	들어본 적 있다	전혀 모른다	계
		%	%	%	%	%
■ 전 체 (1201)		5.5	19.7	33.6	41.2	100.0
■ 남 자 (611)		9.8	25.8	34.1	30.4	100.0
■ 여 자 (590)		1.2	13.3	33.0	52.5	100.0
■ 연 령 19~29 세 (259)		9.0	17.9	30.5	42.6	100.0
■ 30 대 (290)		4.0	20.7	29.9	45.4	100.0
■ 40 대 (306)		5.4	21.5	37.4	35.6	100.0
■ 50대 이상 (346)		4.3	18.5	35.4	41.7	100.0
■ 교육수준 이 상 (112)		1.7	11.5	30.8	56.0	100.0
■ 중졸 이하 (510)		3.2	17.9	33.9	45.1	100.0
■ 대재 이상 (565)		8.4	23.2	33.4	35.0	100.0
■ 무름 / 무응답 (14)		7.1	6.9	50.9	35.0	100.0
■ 직 업 별 (16)		.0	24.5	36.6	38.8	100.0
■ 농/수/축산업 (335)		3.3	21.7	37.7	37.4	100.0
■ 자 영 업 (247)		6.4	22.6	28.5	42.5	100.0
■ 블루칼라 (252)		8.6	19.3	35.8	36.3	100.0
■ 화이트칼라 (211)		.9	11.3	33.1	54.6	100.0
■ 전업 주부 (140)		11.5	22.4	28.8	37.3	100.0
■ 무직 / 기타 (207)		6.2	15.8	26.8	51.2	100.0
■ 가구소득수준 미 만 (287)		4.9	18.9	37.0	39.2	100.0
■ 200~299만원 (384)		5.1	19.1	35.2	40.5	100.0
■ 300~399만원 (311)		6.1	23.7	32.5	37.6	100.0
■ 400만원 이상 (13)		7.9	16.0	39.6	36.6	100.0
■ 무름 / 무응답 (606)		8.4	22.2	29.0	40.4	100.0
■ 지 수 별 (117)		2.6	9.4	45.7	42.3	100.0
■ 수 향 권 (116)		5.2	20.7	27.6	46.6	100.0
■ 호 영 권 (314)		1.9	18.1	41.3	38.8	100.0
■ 상 제 권 (35)		2.9	22.9	25.7	48.6	100.0
■ 주 제 권 (13)		.0	15.4	23.1	61.5	100.0
■ 지역 크 기 (570)		5.8	20.9	34.4	38.9	100.0
■ 대 도 시 (541)		5.8	19.3	32.6	42.3	100.0
■ 중 소 도 시 (90)		2.2	14.5	33.4	49.9	100.0
■ 정 치 적 성 향 (335)		9.3	24.8	33.8	32.2	100.0
■ 진 경 도 (578)		3.1	17.5	33.9	45.6	100.0
■ 보 수 적 도 (289)		6.1	18.2	32.7	43.0	100.0
■ 기 교 교 (258)		3.5	23.3	32.5	40.7	100.0
■ 불 교 교 (263)		6.4	20.2	35.8	37.6	100.0
■ 천 주 교 교 (114)		6.9	15.6	30.4	47.1	100.0
■ 기 타 (7)		.0	.0	57.9	42.1	100.0
■ 중 교 없 음 (546)		6.0	18.6	33.5	41.9	100.0
■ 무름 / 무응답 (13)		.0	30.2	23.6	46.1	100.0

표18-2. 북한 사회 인지도 - ㉞ 주체사상

문) 북한과 관련된 다음 사항에 대해 얼마나 알고 계십니까?
혹은 모르고 계십니까?

	사례수	매우 잘 안다	조금 안다	들어본 적 있다	전혀 모른다	계
		%	%	%	%	%
■ 전 체 (1201)	(1201)	10.2	32.2	40.8	16.8	100.0
■ 남 자 (611)	(611)	14.7	35.3	38.4	11.6	100.0
■ 여 자 (590)	(590)	5.6	29.0	43.2	22.2	100.0
■ 연 령 19~29 세 (259)	(259)	11.3	28.7	38.4	21.6	100.0
■ 30 대 (290)	(290)	10.2	33.0	37.5	19.4	100.0
■ 40 대 (306)	(306)	12.6	39.0	38.9	9.4	100.0
■ 50대 이상 (346)	(346)	7.3	28.2	46.9	17.5	100.0
■ 교육수준 이 상 (112)	(112)	3.5	16.9	52.4	27.2	100.0
■ 중졸 이하 (510)	(510)	6.3	31.9	43.6	18.3	100.0
■ 대재 이상 (565)	(565)	15.2	35.9	35.7	13.2	100.0
■ 무름 / 무응답 (14)	(14)	7.1	21.5	48.5	22.9	100.0
■ 직 업 별 (16)	(16)	.0	36.6	38.8	24.5	100.0
■ 농/수/축산업 (335)	(335)	10.7	34.8	40.5	14.0	100.0
■ 자 영 업 (247)	(247)	10.1	31.4	40.1	18.4	100.0
■ 블루칼라 (252)	(252)	13.8	35.4	37.4	13.5	100.0
■ 화이트칼라 (211)	(211)	2.8	28.2	47.5	21.5	100.0
■ 전업 주부 (140)	(140)	15.1	27.3	39.0	18.6	100.0
■ 무직 / 기타 (207)	(207)	7.8	25.2	41.2	25.7	100.0
■ 가구소득수준 미 만 (287)	(287)	8.4	31.7	44.9	15.1	100.0
■ 200~299만원 (384)	(384)	10.9	30.6	43.0	15.5	100.0
■ 300~399만원 (311)	(311)	12.1	40.1	34.3	13.5	100.0
■ 400만원 이상 (13)	(13)	23.6	16.0	32.0	28.5	100.0
■ 무름 / 무응답 (606)	(606)	12.8	33.9	37.4	15.9	100.0
■ 지 수 별 (117)	(117)	9.4	33.3	45.7	11.5	100.0
■ 수 향 권 (116)	(116)	12.1	26.7	37.9	23.3	100.0
■ 호 영 권 (314)	(314)	4.9	32.0	45.1	18.0	100.0
■ 영 만 권 (35)	(35)	8.6	25.7	48.6	17.1	100.0
■ 상 제 (13)	(13)	15.4	15.4	53.8	15.4	100.0
■ 지 역 크 기 (570)	(570)	10.2	36.7	37.9	15.2	100.0
■ 대 도 시 (541)	(541)	10.7	30.2	40.8	18.3	100.0
■ 중 소 도 시 (90)	(90)	7.8	15.6	58.8	17.8	100.0
■ 정 치 적 성 향 (335)	(335)	18.2	34.5	34.8	12.5	100.0
■ 진 경 도 (578)	(578)	5.5	30.8	44.5	19.3	100.0
■ 정보 수 도 적 (289)	(289)	10.3	32.5	40.4	16.8	100.0
■ 기 타 (258)	(258)	8.1	36.4	41.2	14.2	100.0
■ 중 교 독 주 교 교 (263)	(263)	14.0	33.1	42.8	10.1	100.0
■ 기 천 주 교 교 (114)	(114)	11.3	33.1	33.9	21.7	100.0
■ 기 타 (7)	(7)	14.0	14.0	57.9	14.0	100.0
■ 중 교 없 음 (546)	(546)	9.2	29.7	41.2	19.9	100.0
■ 무름 / 무응답 (13)	(13)	7.5	38.0	23.9	30.5	100.0

표18-3. 북한 사회 인지도 - ㉔ 천리마운동

문) 북한과 관련된 다음 사항에 대해 얼마나 알고 계십니까?
혹은 모르고 계십니까?

	사례수	매우 잘 안다	조금 안다	들어본 적 있다	전혀 모른다	계
		%	%	%	%	%
■ 전 체 (1201)		7.6	28.2	38.0	26.2	100.0
■ 남 자 (611)		9.0	33.7	35.8	21.5	100.0
■ 여 자 (590)		6.1	22.4	40.4	31.1	100.0
■ 연 령 (259)		5.9	19.8	34.0	40.4	100.0
■ 19~29 세 (290)		3.8	25.3	37.5	33.4	100.0
■ 30~40 대 (306)		11.7	37.5	37.2	13.6	100.0
■ 50대 이상 (346)		8.5	28.6	42.2	20.7	100.0
■ 교육수준 (112)		2.6	19.8	44.3	33.3	100.0
■ 중졸 이하 (510)		5.3	26.5	41.3	26.9	100.0
■ 고졸 이상 (565)		10.8	32.0	33.1	24.1	100.0
■ 무응답 (14)		.0	.0	69.8	30.2	100.0
■ 직 업 (16)		.0	42.9	32.7	24.4	100.0
■ 농/수/축산업 (335)		10.4	30.9	42.4	16.3	100.0
■ 자영업 (247)		5.7	26.3	35.8	32.2	100.0
■ 블루칼라 (252)		6.3	33.4	35.1	25.2	100.0
■ 화이트칼라 (211)		6.6	21.6	40.4	31.3	100.0
■ 전업주부 (140)		8.7	23.6	33.7	33.9	100.0
■ 무직/기타 (207)		5.4	22.6	34.1	37.9	100.0
■ 가구소득수준 (287)		8.0	25.1	41.5	25.4	100.0
■ 200만원 미만 (384)		8.0	27.7	39.5	24.9	100.0
■ 200~299만원 (311)		8.1	35.8	35.3	20.9	100.0
■ 300~399만원 (13)		8.1	15.7	48.1	28.1	100.0
■ 400만원 이상 (606)		8.4	29.2	34.5	27.9	100.0
■ 무응답 (117)		7.7	29.1	42.3	20.9	100.0
■ 지식수준 (116)		6.9	21.6	38.2	33.3	100.0
■ 초·중·고·대학 (314)		5.5	29.4	42.3	22.8	100.0
■ 영·유·초·중·고·대 (35)		11.4	25.7	42.9	20.0	100.0
■ 무응답 (13)		15.4	7.7	46.2	30.8	100.0
■ 지역 (570)		7.6	29.5	38.7	24.2	100.0
■ 대도시 (541)		7.9	28.3	36.5	27.4	100.0
■ 중소도시 (90)		5.6	18.9	43.3	32.3	100.0
■ 정치·사회·문화·경제·스포츠·기타 (335)		11.4	31.1	35.7	21.8	100.0
■ 정보 (578)		5.0	25.9	41.1	28.0	100.0
■ 수교 (289)		8.2	29.3	34.6	27.9	100.0
■ 특별교섭 (258)		7.7	35.2	37.0	20.1	100.0
■ 기독교 (263)		10.2	28.5	38.6	22.6	100.0
■ 천주교 (114)		11.4	25.3	37.3	26.0	100.0
■ 기타 (7)		.0	14.0	56.1	29.8	100.0
■ 종교 없음 (546)		5.7	25.4	38.1	30.7	100.0
■ 무응답 (13)		.0	30.3	39.0	30.7	100.0

표18-4. 북한 사회 인지도 - ㉔ 고난의 행군

문) 북한과 관련된 다음 사항에 대해 얼마나 알고 계십니까?
혹은 모르고 계십니까?

	사례수	매우 잘 안다	조금 안다	들어본 적 있다	전혀 모른다	계
		%	%	%	%	%
■ 전 체 (1201)	(1201)	5.5	18.4	35.8	40.3	100.0
■ 남 자 (611)	(611)	7.2	22.0	37.0	33.8	100.0
■ 여 자 (590)	(590)	3.8	14.6	34.4	47.2	100.0
■ 연 령 19~29 세 (259)	(259)	5.1	10.1	32.9	51.9	100.0
■ 30~39 세 (290)	(290)	2.7	16.5	34.6	46.2	100.0
■ 40~49 세 (306)	(306)	7.2	26.5	36.6	29.8	100.0
■ 50대 이상 (346)	(346)	6.7	19.0	38.1	36.1	100.0
■ 교육수준 고졸 이하 (112)	(112)	1.8	17.1	35.0	46.1	100.0
■ 고졸 이상 (510)	(510)	4.5	17.8	36.7	40.9	100.0
■ 대재 이상 (565)	(565)	7.3	19.5	34.9	38.2	100.0
■ 모름 / 무응답 (14)	(14)	.0	.0	40.8	59.2	100.0
■ 직 업 농/수/축산업 (16)	(16)	.0	18.4	51.1	30.5	100.0
■ 자 영업 (335)	(335)	7.1	21.1	38.6	33.2	100.0
■ 블루칼라 (247)	(247)	6.2	19.1	35.2	39.5	100.0
■ 화이트칼라 (252)	(252)	4.8	20.7	33.1	41.5	100.0
■ 전업주부 (211)	(211)	2.4	15.1	35.2	47.4	100.0
■ 무직 / 기타 (140)	(140)	7.2	11.4	33.9	47.4	100.0
■ 가구소득수준 200만원 미만 (207)	(207)	6.9	10.6	34.5	48.1	100.0
■ 200~299만원 (287)	(287)	5.3	18.2	37.7	38.8	100.0
■ 300~399만원 (384)	(384)	5.2	18.0	36.6	40.3	100.0
■ 400만원 이상 (311)	(311)	5.5	24.6	34.0	35.9	100.0
■ 모름 / 무응답 (13)	(13)	.0	7.9	31.7	60.4	100.0
■ 지 수 영영권 (606)	(606)	7.1	21.5	33.6	37.8	100.0
■ 수 영권 (117)	(117)	3.4	15.4	41.0	40.2	100.0
■ 영영권 (116)	(116)	5.2	12.9	31.3	50.6	100.0
■ 영영권 (314)	(314)	3.0	16.4	39.4	41.3	100.0
■ 강제원주 (35)	(35)	8.6	11.4	40.0	40.0	100.0
■ 제 (13)	(13)	7.7	15.4	30.8	46.2	100.0
■ 지역 크기 대도시 (570)	(570)	5.7	20.3	32.9	41.2	100.0
■ 중소도시 (541)	(541)	5.7	17.6	39.8	37.0	100.0
■ / 면 (90)	(90)	3.3	11.1	30.0	55.5	100.0
■ 정치성향 진보 (335)	(335)	9.7	24.2	34.0	32.1	100.0
■ 중도 (578)	(578)	3.0	15.9	35.6	45.6	100.0
■ 보수 (289)	(289)	5.8	16.6	38.2	39.4	100.0
■ 특별교과 (258)	(258)	4.7	22.1	33.7	39.5	100.0
■ 기독교 (263)	(263)	6.8	23.1	37.4	32.7	100.0
■ 천주교 (114)	(114)	7.0	21.8	27.0	44.3	100.0
■ 기타 (7)	(7)	.0	14.0	57.9	28.1	100.0
■ 종교 없음 (546)	(546)	5.2	13.8	37.1	44.0	100.0
■ 모름 / 무응답 (13)	(13)	.0	15.1	54.2	30.7	100.0

표 18-5. 북한 사회 인지도 - ㉞ 장마당

문) 북한과 관련된 다음 사항에 대해 얼마나 알고 계십니까?
 혹은 모르고 계십니까?

	사례수	매우 잘 안다	조금 안다	들어본 적 있다	전혀 모른다	모름/ 무응답	계
		%	%	%	%	%	%
■ 전 체 (1201)		2.7	10.2	26.2	60.8	.1	100.0
■ 남 자 (611)		3.3	12.4	28.9	55.4	.0	100.0
■ 여 자 (590)		2.0	7.9	23.4	66.5	.2	100.0
■ 영 령 (19~29)	(259)	2.3	4.2	24.8	68.6	.0	100.0
■ 세 대 (30)	(290)	1.0	6.9	25.1	66.6	.3	100.0
■ 대 (40)	(306)	3.2	13.3	28.9	54.6	.0	100.0
■ 이 상 (50대)	(346)	3.9	14.7	25.8	55.6	.0	100.0
■ 교 육 수 준 (중졸 이하)	(112)	1.8	10.6	18.9	68.7	.0	100.0
■ 고 졸 (510)		1.8	9.1	29.0	59.9	.2	100.0
■ 대 재 이 상 (565)		3.7	11.4	24.7	60.2	.0	100.0
■ 무 릎 / 무 응 답 (14)		.0	.0	43.3	56.7	.0	100.0
■ 직 업 (농/수/축산)	(16)	.0	.0	24.4	75.6	.0	100.0
■ 자 영 업 (335)		2.7	13.1	29.8	54.4	.0	100.0
■ 블루 칼라 (247)		3.7	9.4	27.9	59.0	.0	100.0
■ 화이트 칼라 (252)		2.7	12.1	22.3	62.8	.0	100.0
■ 전 업 주 부 (211)		.9	8.5	21.8	68.3	.5	100.0
■ 무 직 / 기 타 (140)		3.6	5.0	28.8	62.6	.0	100.0
■ 가 구 소 득 수 준 (200만원 미만)	(207)	3.1	9.6	23.7	63.6	.0	100.0
■ 200 ~ 299만원 (287)		3.5	9.7	30.1	56.6	.0	100.0
■ 300 ~ 399만원 (384)		2.0	9.8	25.8	62.4	.0	100.0
■ 400만원 이 상 (311)		2.5	11.6	25.6	60.0	.3	100.0
■ 무 릎 / 무 응 답 (13)		.0	7.9	7.9	84.3	.0	100.0
■ 지 수 (수취권, 영영권, 임대권)	(606)	4.1	11.9	26.5	57.4	.2	100.0
■ 수 취 권 (117)		2.6	3.4	23.9	70.1	.0	100.0
■ 영 영 권 (116)		.9	4.3	14.7	80.2	.0	100.0
■ 임 대 권 (314)		1.1	11.3	31.7	56.0	.0	100.0
■ 영 영 권 주 (35)		.0	14.3	20.0	65.7	.0	100.0
■ 제 제 주 (13)		.0	7.7	23.1	69.2	.0	100.0
■ 지 역 크 기 (대도시)	(570)	3.0	12.0	23.0	62.0	.0	100.0
■ 중 소 도 시 (541)		2.8	8.9	29.4	58.7	.2	100.0
■ 면 (90)		.0	6.7	27.7	65.6	.0	100.0
■ 정 치 적 성 향 (진보)	(335)	4.9	12.2	29.6	53.0	.3	100.0
■ 전 계 보 도 적 (578)		1.0	8.7	23.8	66.5	.0	100.0
■ 수 도 적 (289)		3.4	11.0	27.2	58.4	.0	100.0
■ 기 타 (258)		1.9	14.9	23.8	59.3	.0	100.0
■ 독 주 교 교 (263)		3.8	10.3	27.0	58.9	.0	100.0
■ 천 주 교 교 (114)		2.6	10.4	16.5	69.6	.9	100.0
■ 기 타 (7)		.0	.0	71.9	28.1	.0	100.0
■ 중 교 없 음 (546)		2.6	8.0	28.2	61.2	.0	100.0
■ 무 릎 / 무 응 답 (13)		.0	7.5	38.8	53.7	.0	100.0

표18-6. 북한 사회 인지도 - ㉞) 아리랑 축전

문) 북한과 관련된 다음 사항에 대해 얼마나 알고 계십니까?
혹은 모르고 계십니까?

	사례수	매우 잘 안다	조금 안다	들어본 적 있다	전혀 모른다	계
		%	%	%	%	%
전체	(1201)	5.5	18.7	40.2	35.6	100.0
남자	(611)	6.9	21.1	39.2	32.9	100.0
여성	(590)	4.1	16.2	41.3	38.4	100.0
19~29세	(259)	4.7	11.3	33.7	50.4	100.0
30~39세	(290)	3.4	17.5	40.6	38.5	100.0
40~49세	(306)	7.8	24.3	41.9	26.0	100.0
50대 이상	(346)	5.9	20.2	43.3	30.6	100.0
고졸 이하	(112)	3.5	18.9	33.5	44.1	100.0
대졸 이상	(510)	3.9	16.9	44.2	35.0	100.0
무응답	(14)	7.3	20.6	38.0	34.1	100.0
직업	(14)	7.1	7.1	36.1	49.7	100.0
농/수/축산업	(16)	6.1	6.1	67.3	20.4	100.0
자영업	(335)	5.0	21.4	40.3	33.3	100.0
블루칼라	(247)	7.0	19.9	37.4	35.7	100.0
화이트칼라	(252)	6.8	18.9	40.7	33.6	100.0
전업주부	(211)	3.3	17.0	40.6	39.2	100.0
무직/기타	(140)	5.0	13.7	40.3	41.0	100.0
가구소득수준	(207)	8.3	13.1	38.6	40.0	100.0
200만원 미만	(287)	5.6	16.8	37.1	40.6	100.0
200~299만원	(384)	4.4	19.1	43.7	32.8	100.0
300~399만원	(311)	5.1	23.8	39.2	31.9	100.0
400만원 이상	(13)	.0	16.0	55.5	28.5	100.0
무응답	(13)	.0	16.0	55.5	28.5	100.0
지수	(606)	6.7	23.5	37.0	32.8	100.0
수출	(117)	1.7	12.8	45.3	40.2	100.0
환영	(116)	10.3	11.2	36.2	42.2	100.0
영양	(314)	2.7	14.6	46.8	35.9	100.0
강제	(35)	8.6	17.1	31.4	42.9	100.0
원주	(13)	.0	15.4	46.2	38.5	100.0
지역	(13)	.0	15.4	46.2	38.5	100.0
대도시	(570)	6.0	20.2	41.4	32.4	100.0
중도시	(541)	5.2	18.1	41.2	35.5	100.0
면적	(90)	4.5	12.2	26.6	56.7	100.0
정치적	(335)	8.5	21.7	38.9	31.0	100.0
정보	(578)	2.8	18.7	41.1	37.5	100.0
수	(289)	7.6	15.3	40.0	37.2	100.0
특별	(258)	5.8	21.4	41.4	31.4	100.0
기독교	(263)	7.6	21.7	38.9	31.8	100.0
천주교	(114)	6.1	21.7	30.4	41.8	100.0
기타	(7)	14.0	.0	57.9	28.1	100.0
종교 없음	(546)	4.1	15.5	42.3	38.2	100.0
무응답	(13)	7.6	22.7	31.4	38.3	100.0

표19-1. 북한 관련 경험 유무 - ㉠ 북한이나 금강산, 개성공단 등을 방문

문) ○○님은 북한과 관련하여 다음과 같은 경험을 하신 적이 있습니까?
 혹은 없습니까?

	사례수	있다	없다	계
		%	%	%
■ 전 체 ■ (1201)	(1201)	4.3	95.7	100.0
■ 성 남 ■ (611)	(611)	6.4	93.6	100.0
■ 여 (590)	(590)	2.0	98.0	100.0
■ 연 령 ■				
19~29 세 (259)	(259)	4.7	95.3	100.0
30 대 (290)	(290)	.7	99.3	100.0
40 대 (306)	(306)	4.2	95.8	100.0
50대 이상 (346)	(346)	7.1	92.9	100.0
■ 교육수준 ■				
중졸 이하 (112)	(112)	5.6	94.4	100.0
고졸 (510)	(510)	3.0	97.0	100.0
대재 이상 (565)	(565)	5.3	94.7	100.0
무름 / 무응답 (14)	(14)	.0	100.0	100.0
■ 직 업 ■				
농/수/축산업 (16)	(16)	18.4	81.6	100.0
자영업 (335)	(335)	4.8	95.2	100.0
블루칼라 (247)	(247)	2.4	97.6	100.0
화이트칼라 (252)	(252)	4.7	95.3	100.0
전업주부 (211)	(211)	2.0	98.0	100.0
무직 / 기타 (140)	(140)	7.3	92.7	100.0
■ 가구소득수준 ■				
200만원 미만 (207)	(207)	5.4	94.6	100.0
200~299만원 (287)	(287)	2.9	97.1	100.0
300~399만원 (384)	(384)	3.6	96.4	100.0
400만원 이상 (311)	(311)	5.8	94.2	100.0
무름 / 무응답 (13)	(13)	.0	100.0	100.0
■ 지 역 ■				
수도권 (606)	(606)	4.4	95.6	100.0
수도권 외 (117)	(117)	6.0	94.0	100.0
영남권 (116)	(116)	5.2	94.8	100.0
강원권 (314)	(314)	2.5	97.5	100.0
제주도 (35)	(35)	8.6	91.4	100.0
기타 (13)	(13)	7.7	92.3	100.0
■ 지 역 크 기 ■				
대도시 (570)	(570)	3.3	96.7	100.0
중·소도시 (541)	(541)	4.9	95.1	100.0
읍면 (90)	(90)	6.7	93.3	100.0
■ 정 치 성 향 ■				
진보적 (335)	(335)	6.1	93.9	100.0
중도 (578)	(578)	2.6	97.4	100.0
보수 (289)	(289)	5.5	94.5	100.0
■ 불 교 교 교 ■				
불교 (258)	(258)	3.4	96.6	100.0
기독교 (263)	(263)	3.9	96.1	100.0
천주교 (114)	(114)	7.1	92.9	100.0
기타 (7)	(7)	.0	100.0	100.0
종교 없음 (546)	(546)	4.2	95.8	100.0
무름 / 무응답 (13)	(13)	8.8	91.2	100.0

표19-2. 북한 관련 경험 유무 - ㉠ 탈북자(새터민)과 만나 본 적

문) ○○님은 북한과 관련하여 다음과 같은 경험을 하신 적이 있습니까?
 혹은 없습니까?

	사례수	있다	없다	계
		%	%	%
전체	(1201)	16.2	83.8	100.0
성별				
남	(611)	17.2	82.8	100.0
여	(590)	15.2	84.8	100.0
연령				
19~29세	(259)	15.2	84.8	100.0
30~40대	(290)	12.8	87.2	100.0
40~50대	(306)	18.7	81.3	100.0
50대 이상	(346)	17.5	82.5	100.0
교육수준				
초·중·고졸	(112)	19.0	81.0	100.0
고졸 이상	(510)	14.1	85.9	100.0
대재무 / 무응답	(565)	17.8	82.2	100.0
대재무 / 무응답	(14)	7.3	92.7	100.0
직업				
농/수/축산업	(16)	12.1	87.9	100.0
자영업	(335)	17.2	82.8	100.0
블루칼라	(247)	15.0	85.0	100.0
화이트칼라	(252)	19.4	80.6	100.0
전업주부	(211)	12.2	87.8	100.0
무직 / 기타	(140)	16.7	83.3	100.0
가구소득수준				
200만원 미만	(207)	21.3	78.7	100.0
200~299만원	(287)	12.0	88.0	100.0
300~399만원	(384)	13.2	86.8	100.0
400만원 이상	(311)	19.8	80.2	100.0
대재무 / 무응답	(13)	31.7	68.3	100.0
지역별				
수도권	(606)	19.0	81.0	100.0
충청남	(117)	17.9	82.1	100.0
영남	(116)	14.7	85.3	100.0
강원	(314)	9.4	90.6	100.0
제주	(35)	28.6	71.4	100.0
기타	(13)	15.4	84.6	100.0
지역크기				
대도시	(570)	12.7	87.3	100.0
중·소도시	(541)	21.2	78.8	100.0
읍면	(90)	8.9	91.1	100.0
정치적성향				
진보	(335)	20.5	79.5	100.0
중도	(578)	13.5	86.5	100.0
보수	(289)	16.8	83.2	100.0
종교				
불교	(258)	16.5	83.5	100.0
기독교	(263)	20.9	79.1	100.0
천주교	(114)	18.4	81.6	100.0
기타	(7)	.0	100.0	100.0
종교 없음	(546)	13.0	87.0	100.0
대재무 / 무응답	(13)	38.8	61.2	100.0

표19-3. 북한 관련 경험 유무 - ㉔ 북한 방송이나 영화, 소설 등을 접해본 적

문) ○○님은 북한과 관련하여 다음과 같은 경험을 하신 적이 있습니까?
 혹은 없습니까?

	사례수	있다	없다	계
		%	%	%
■ 전 성 체 ■ (1201)	(1201)	31.5	68.5	100.0
■ 남 자 ■ (611)	(611)	32.9	67.1	100.0
■ 여 자 ■ (590)	(590)	30.1	69.9	100.0
■ 연 령 ■				
19~29 세 (259)	(259)	34.1	65.9	100.0
30 대 (290)	(290)	31.0	69.0	100.0
40 대 (306)	(306)	34.3	65.7	100.0
50대 이상 (346)	(346)	27.5	72.5	100.0
■ 교육수준 ■				
중졸 이하 (112)	(112)	27.1	72.9	100.0
고졸 이상 (510)	(510)	28.2	71.8	100.0
대재 이상 (565)	(565)	36.0	64.0	100.0
무응답 (14)	(14)	4.9	95.1	100.0
■ 직 업 ■				
농/수/축산업 (16)	(16)	28.5	71.5	100.0
자영업 (335)	(335)	29.6	70.4	100.0
블루칼라 (247)	(247)	32.7	67.3	100.0
화이트칼라 (252)	(252)	32.2	67.8	100.0
전업주부 (211)	(211)	27.7	72.3	100.0
무직/기타 (140)	(140)	38.9	61.1	100.0
■ 가구소득수준 ■				
200만원 미만 (207)	(207)	29.4	70.6	100.0
200~299만원 (287)	(287)	32.4	67.6	100.0
300~399만원 (384)	(384)	31.0	69.0	100.0
400만원 이상 (311)	(311)	33.0	67.0	100.0
무응답 (13)	(13)	23.6	76.4	100.0
■ 지 역 ■				
수도권 (606)	(606)	30.5	69.5	100.0
수도권 외 (117)	(117)	20.5	79.5	100.0
영남권 (116)	(116)	34.2	65.8	100.0
영동권 (314)	(314)	36.9	63.1	100.0
강원권 (35)	(35)	28.6	71.4	100.0
제주 (13)	(13)	30.8	69.2	100.0
■ 지 역 크 기 ■				
대도시 (570)	(570)	31.1	68.9	100.0
중·소도시 (541)	(541)	32.8	67.2	100.0
읍면 (90)	(90)	26.7	73.3	100.0
■ 정 치 성 향 ■				
진보적 (335)	(335)	39.7	60.3	100.0
중도 (578)	(578)	25.9	74.1	100.0
보수 (289)	(289)	33.4	66.6	100.0
■ 불 교 교 교 ■				
불교 (258)	(258)	32.2	67.8	100.0
기독교 (263)	(263)	33.2	66.8	100.0
천주교 (114)	(114)	35.7	64.3	100.0
기타 (7)	(7)	42.1	57.9	100.0
종교 없음 (546)	(546)	29.2	70.8	100.0
무응답 (13)	(13)	38.6	61.4	100.0

표19-4. 북한 관련 경험 유무 - ㉠ 대북지원 활동이나 단체에 참여해 본 적

문) ○○님은 북한과 관련하여 다음과 같은 경험을 하신 적이 있습니까?
 혹은 없습니까?

	사례수	있다	없다	계
		%	%	%
전체	(1201)	2.0	98.0	100.0
성별	(611)	2.7	97.3	100.0
남자	(590)	1.2	98.8	100.0
연령	(259)	3.1	96.9	100.0
19~29세	(290)	1.7	98.3	100.0
30~40대	(306)	1.3	98.7	100.0
40~50대	(346)	1.9	98.1	100.0
50대 이상	(112)	1.0	99.0	100.0
교육수준	(510)	1.4	98.6	100.0
중졸 이하	(565)	2.7	97.3	100.0
고졸 이상	(14)	.0	100.0	100.0
무응답	(14)	.0	100.0	100.0
직업	(16)	.0	100.0	100.0
농/수/축산업	(335)	1.5	98.5	100.0
자영업	(247)	1.8	98.2	100.0
블루칼라	(252)	2.4	97.6	100.0
화이트칼라	(211)	1.4	98.6	100.0
전업주부	(140)	3.7	96.3	100.0
무직/기타	(140)	3.7	96.3	100.0
가구소득수준	(207)	5.0	95.0	100.0
200만원 미만	(287)	1.8	98.2	100.0
200~299만원	(384)	.8	99.2	100.0
300~399만원	(311)	1.3	98.7	100.0
400만원 이상	(13)	7.9	92.1	100.0
무응답	(13)	7.9	92.1	100.0
지수	(606)	2.4	97.6	100.0
수도권	(117)	.9	99.1	100.0
충청남	(116)	1.7	98.3	100.0
영남	(314)	2.0	98.0	100.0
강원	(35)	.0	100.0	100.0
제주	(13)	.0	100.0	100.0
지역크기	(570)	1.5	98.5	100.0
대도시	(541)	2.6	97.4	100.0
중·소도시	(90)	1.1	98.9	100.0
읍면	(90)	1.1	98.9	100.0
정치적성향	(335)	4.1	95.9	100.0
진보	(578)	1.4	98.6	100.0
중도	(289)	.7	99.3	100.0
보수	(289)	.7	99.3	100.0
종교	(258)	2.3	97.7	100.0
불교	(263)	2.3	97.7	100.0
기독교	(114)	2.6	97.4	100.0
천주교	(7)	.0	100.0	100.0
기타	(7)	.0	100.0	100.0
종교없음	(546)	1.2	98.8	100.0
무응답	(13)	16.4	83.6	100.0

표20-1. 사회 분야별 남북한 간 차이 - ㉞ 선거방식

문) ○○님은 현재 다음 측면에서 남북한 간의 차이가 얼마나 있다고 생각하십니까? 혹은 없다고 생각하십니까?

	사례수	①	②	①+②	③	④	③+④	계
		많이 있다	다소 있다		별로 없다	전혀 없다		
		%	%	%	%	%	%	%
■ 전 체 (1201)		73.9	20.0	93.9	4.7	1.5	6.1	100.0
■ 남 자 (611)		75.3	18.3	93.6	4.3	2.1	6.4	100.0
■ 여 자 (590)		72.4	21.7	94.1	5.0	.8	5.9	100.0
■ 령 세 (259)		67.8	24.0	91.9	5.4	2.7	8.1	100.0
■ 19~29 세 (290)		76.1	19.4	95.5	3.2	1.3	4.5	100.0
■ 30~40 세 (306)		76.5	17.9	94.5	4.6	1.0	5.5	100.0
■ 50대 이상 (346)		74.2	19.2	93.4	5.4	1.1	6.6	100.0
■ 고 교육 수 준 이 하 (112)		71.5	19.9	91.4	7.7	.9	8.6	100.0
■ 고 교육 수 준 이 상 (510)		70.4	22.7	93.1	4.5	2.3	6.9	100.0
■ 대 재 이 상 무 름 / 무 응 답 (565)		77.7	17.3	95.0	4.1	.9	5.0	100.0
■ 직 업 별 무 름 / 무 응 답 (14)		63.7	29.0	92.7	7.3	.0	7.3	100.0
■ 농 / 수 / 축 산 업 (16)		87.7	12.3	100.0	.0	.0	.0	100.0
■ 자 영 업 (335)		79.9	16.5	96.4	2.1	1.5	3.6	100.0
■ 블 루 칼 라 (247)		67.7	24.3	91.9	5.3	2.8	8.1	100.0
■ 화 이 트 칼 라 (252)		77.6	18.9	96.5	2.8	.8	3.5	100.0
■ 전 업 주 부 (211)		66.3	23.6	90.0	9.5	.5	10.0	100.0
■ 무 직 / 기 타 (140)		73.4	18.0	91.4	6.4	2.2	8.6	100.0
■ 가 구 소 득 수 준 200만 원 미 만 (207)		73.2	18.1	91.2	6.4	2.4	8.8	100.0
■ 200~299만 원 (287)		70.6	22.7	93.2	5.4	1.4	6.8	100.0
■ 300~399만 원 (384)		74.1	19.6	93.8	5.2	1.0	6.2	100.0
■ 400만 원 이 상 (311)		76.7	19.4	96.1	2.3	1.6	3.9	100.0
■ 무 름 / 무 응 답 (13)		84.0	16.0	100.0	.0	.0	.0	100.0
■ 지 수 영 도 별 권 (606)		79.1	14.7	93.8	3.9	2.3	6.2	100.0
■ 수 충 영 도 청 도 (117)		74.4	21.4	95.7	3.4	.9	4.3	100.0
■ 영 도 청 도 (116)		75.0	20.7	95.7	4.3	.0	4.3	100.0
■ 영 도 청 도 (314)		62.0	29.9	91.9	7.1	1.0	8.1	100.0
■ 강 제 (35)		80.0	17.1	97.1	2.9	.0	2.9	100.0
■ 강 제 (13)		84.6	15.4	100.0	.0	.0	.0	100.0
■ 지 역 크 기 (570)		71.4	22.1	93.6	5.2	1.2	6.4	100.0
■ 대 도 시 (541)		76.9	17.5	94.4	3.5	2.0	5.6	100.0
■ 중 소 도 시 (90)		71.1	21.1	92.2	7.8	.0	7.8	100.0
■ 정 치 성 향 적 (335)		74.3	19.1	93.4	5.4	1.2	6.6	100.0
■ 전 도 적 (578)		71.2	22.2	93.4	4.9	1.7	6.6	100.0
■ 전 도 적 (289)		78.8	16.5	95.3	3.3	1.4	4.7	100.0
■ 불 기 (258)		65.3	25.7	91.0	6.7	2.3	9.0	100.0
■ 기 독 교 (263)		77.2	18.0	95.2	3.3	1.5	4.8	100.0
■ 기 천 주 교 (114)		82.6	12.2	94.8	2.6	2.6	5.2	100.0
■ 기 타 교 (7)		86.0	14.0	100.0	.0	.0	.0	100.0
■ 종교 없 음 (546)		74.3	20.2	94.5	4.6	.9	5.5	100.0
■ 무 름 / 무 응 답 (13)		77.1	7.3	84.4	15.6	.0	15.6	100.0

표20-2. 사회 분야별 남북한 간 차이 - ㉔ 생활수준

문) ○○님은 현재 다음 측면에서 남북한 간의 차이가 얼마나 있다고 생각하십니까? 혹은 없다고 생각하십니까?

	사례수	①	②	①+②	③	④	③+④	계
		많이 있다	다소 있다	%	별로 없다	전혀 없다	%	%
전체	(1201)	83.4	13.2	96.6	2.3	1.1	3.4	100.0
남자	(611)	83.6	12.6	96.2	2.5	1.3	3.8	100.0
여성	(590)	83.1	13.9	97.0	2.2	.8	3.0	100.0
19~29세	(259)	79.9	14.3	94.2	3.5	2.3	5.8	100.0
30~39세	(290)	85.2	11.7	96.9	2.1	1.0	3.1	100.0
40~49세	(306)	86.3	11.8	98.1	1.3	.6	1.9	100.0
50대 이상	(346)	81.9	15.0	96.8	2.6	.6	3.2	100.0
고졸 이하	(112)	79.0	14.8	93.8	4.4	1.8	6.2	100.0
고졸 이상	(510)	80.4	16.4	96.9	2.0	1.2	3.1	100.0
대재 이상	(565)	87.2	9.6	96.8	2.3	.9	3.2	100.0
무름 / 무응답	(14)	71.0	29.0	100.0	.0	.0	.0	100.0
직업별								
농/수/축산업	(16)	100.0	.0	100.0	.0	.0	.0	100.0
자영업	(335)	87.1	11.0	98.1	1.3	.6	1.9	100.0
블루칼라	(247)	78.0	16.3	94.4	3.6	2.0	5.6	100.0
화이트칼라	(252)	87.1	10.2	97.3	2.0	.7	2.7	100.0
전문직	(211)	77.8	18.0	95.8	3.3	.9	4.2	100.0
무직 / 기타	(140)	83.5	12.9	96.4	2.2	1.4	3.6	100.0
가구소득수준								
200만원 미만	(207)	79.8	13.9	93.8	3.3	2.9	6.2	100.0
200~299만원	(287)	81.1	14.8	95.8	3.5	.7	4.2	100.0
300~399만원	(384)	84.0	13.5	97.4	1.8	.7	2.6	100.0
400만원 이상	(311)	86.7	11.3	98.0	1.4	.6	2.0	100.0
무름 / 무응답	(13)	92.1	7.9	100.0	.0	.0	.0	100.0
지속노동권	(606)	86.4	10.0	96.4	2.0	1.6	3.6	100.0
수충노동권	(117)	82.1	17.1	99.1	.9	.0	.9	100.0
영양권	(116)	84.8	14.4	99.1	.9	.0	.9	100.0
강제징역	(314)	76.9	18.0	94.9	4.2	.9	5.1	100.0
강제징역	(35)	82.9	14.3	97.1	2.9	.0	2.9	100.0
강제징역	(13)	100.0	.0	100.0	.0	.0	.0	100.0
지역								
대도시	(570)	81.2	15.1	96.3	2.7	1.0	3.7	100.0
중도시	(541)	85.5	11.6	97.1	1.7	1.3	2.9	100.0
읍면동	(90)	84.4	11.1	95.5	4.5	.0	4.5	100.0
정치성향								
진보	(335)	81.3	14.3	95.6	3.6	.9	4.4	100.0
중도	(578)	83.2	13.4	96.7	1.9	1.4	3.3	100.0
보수	(289)	86.0	11.6	97.6	1.7	.6	2.4	100.0
종교								
불교	(258)	78.5	17.2	95.7	3.6	.7	4.3	100.0
기독교	(263)	85.5	11.5	97.0	1.9	1.1	3.0	100.0
기타	(114)	87.8	7.8	95.6	2.6	1.7	4.4	100.0
기타	(7)	100.0	.0	100.0	.0	.0	.0	100.0
종교 없음	(546)	83.4	13.5	96.9	2.0	1.1	3.1	100.0
무름 / 무응답	(13)	84.9	15.1	100.0	.0	.0	.0	100.0

표20-3. 사회 분야별 남북한 간 차이 - ㉔ 역사인식

문) ○○님은 현재 다음 측면에서 남북한 간의 차이가 얼마나 있다고 생각하십니까? 혹은 없다고 생각하십니까?

	사례수	①	②	①+②	③	④	③+④	모름/ 무응답	계
		많이 있다	다소 있다		별로 없다	전혀 없다			
		%	%	%	%	%	%	%	%
■ 전 체	(1201)	52.0	36.3	88.3	10.2	1.3	11.6	.1	100.0
■ 남 자	(611)	50.3	37.7	88.0	10.4	1.6	12.0	.0	100.0
■ 여 자	(590)	53.8	34.8	88.7	10.1	1.0	11.2	.2	100.0
■ 연령									
■ 19~29세	(259)	46.6	38.0	84.6	12.0	3.5	15.4	.0	100.0
■ 30~39세	(290)	55.8	32.1	87.8	11.1	.7	11.8	.3	100.0
■ 40~49세	(306)	55.9	35.6	91.5	7.1	1.3	8.5	.0	100.0
■ 50대 이상	(346)	49.5	39.3	88.7	11.0	.3	11.3	.0	100.0
■ 교육수준									
■ 고졸 이하	(112)	45.7	42.7	88.5	10.7	.9	11.5	.0	100.0
■ 고졸 이상	(510)	48.8	38.8	87.6	10.2	2.0	12.2	.2	100.0
■ 대재 이상	(565)	55.9	32.8	88.7	10.4	.9	11.3	.0	100.0
■ 모름 / 무응답	(14)	63.9	36.1	100.0	.0	.0	.0	.0	100.0
■ 직업									
■ 농업/축산업	(16)	51.1	42.8	93.9	6.1	.0	6.1	.0	100.0
■ 자영업	(335)	56.0	34.9	90.9	8.2	.9	9.1	.0	100.0
■ 블루칼라	(247)	50.5	35.3	85.9	11.7	2.4	14.1	.0	100.0
■ 화이트칼라	(252)	52.2	36.4	88.6	11.0	.4	11.4	.0	100.0
■ 전문직/주부	(211)	48.3	40.8	89.1	10.0	.5	10.4	.5	100.0
■ 무직 / 기타	(140)	50.5	33.8	84.3	12.1	3.6	15.7	.0	100.0
■ 가구소득수준									
■ 200만원 미만	(207)	54.8	33.1	87.9	9.7	2.4	12.1	.0	100.0
■ 200~299만원	(287)	45.9	39.4	85.3	13.0	1.7	14.7	.0	100.0
■ 300~399만원	(384)	52.6	38.6	91.2	8.0	.8	8.8	.0	100.0
■ 400만원 이상	(311)	54.2	33.6	87.8	11.0	1.0	11.9	.3	100.0
■ 모름 / 무응답	(13)	76.4	15.7	92.1	7.9	.0	7.9	.0	100.0
■ 지식수준									
■ 수충	(606)	57.3	33.8	91.1	7.0	1.7	8.7	.2	100.0
■ 초충	(117)	57.7	37.2	94.9	4.3	.9	5.1	.0	100.0
■ 중충	(116)	55.5	35.9	91.4	8.6	.0	8.6	.0	100.0
■ 강충	(314)	38.7	41.4	80.1	18.3	1.6	19.9	.0	100.0
■ 강제	(35)	45.7	34.3	80.0	20.0	.0	20.0	.0	100.0
■ 주	(13)	61.5	30.8	92.3	7.7	.0	7.7	.0	100.0
■ 지역									
■ 대도시	(570)	46.3	39.4	85.7	12.7	1.6	14.3	.0	100.0
■ 중소도시	(541)	57.1	33.3	90.4	8.1	1.3	9.4	.2	100.0
■ 읍면	(90)	57.7	34.5	92.2	7.8	.0	7.8	.0	100.0
■ 정치성향									
■ 진보	(335)	52.7	35.4	88.1	11.0	.6	11.6	.3	100.0
■ 중보	(578)	51.5	36.0	87.5	10.7	1.7	12.5	.0	100.0
■ 보수	(289)	52.2	38.0	90.2	8.4	1.4	9.8	.0	100.0
■ 종교									
■ 불교	(258)	45.1	38.2	83.3	15.1	1.5	16.7	.0	100.0
■ 기독교	(263)	60.2	31.4	91.6	7.2	1.2	8.4	.0	100.0
■ 천주교	(114)	51.2	33.9	85.1	12.2	1.7	14.0	.9	100.0
■ 기타	(7)	28.1	56.1	84.2	.0	15.8	15.8	.0	100.0
■ 종교 없음	(546)	51.6	38.2	89.7	9.2	1.1	10.3	.0	100.0
■ 모름 / 무응답	(13)	61.9	30.5	92.5	7.5	.0	7.5	.0	100.0

표20-4. 사회 분야별 남북한 간 차이 - ㉔ 언어사용

문) ○○님은 현재 다음 측면에서 남북한 간의 차이가 얼마나 있다고 생각하십니까? 혹은 없다고 생각하십니까?

	사례수	①	②	①+②	③	④	③+④	모름/ 무응답	계
		많이 있다	다소 있다		별로 없다	전혀 없다			
		%	%	%	%	%	%	%	%
■ 전 체	(1201)	41.5	49.2	90.7	8.0	1.1	9.1	.2	100.0
■ 남 자	(611)	37.1	51.8	88.9	9.4	1.3	10.7	.3	100.0
■ 여 자	(590)	46.1	46.4	92.6	6.6	.9	7.4	.0	100.0
■ 연령									
■ 19~29세	(259)	39.2	47.2	86.4	11.7	1.9	13.6	.0	100.0
■ 30~39세	(290)	40.6	51.9	92.5	6.8	.7	7.5	.0	100.0
■ 40~49세	(306)	42.0	50.2	92.2	7.1	.7	7.8	.0	100.0
■ 50대 이상	(346)	43.7	47.5	91.2	7.1	1.1	8.3	.6	100.0
■ 교육수준									
■ 고졸 이하	(112)	43.6	46.9	90.6	5.0	2.6	7.7	1.8	100.0
■ 고졸 이상	(510)	42.7	47.1	89.8	8.6	1.6	10.2	.0	100.0
■ 대재 이상	(565)	40.1	51.5	91.5	8.1	.3	8.5	.0	100.0
■ 모름 / 무응답	(14)	41.0	51.7	92.7	7.3	.0	7.3	.0	100.0
■ 직업									
■ 농업 / 축산업	(16)	50.9	42.9	93.9	.0	.0	.0	6.1	100.0
■ 자영업	(335)	44.1	48.8	93.0	5.8	1.2	7.0	.0	100.0
■ 블루칼라	(247)	39.9	49.2	89.1	8.9	1.6	10.5	.4	100.0
■ 화이트칼라	(252)	39.9	49.4	89.4	10.3	.4	10.6	.0	100.0
■ 전문직 / 주무직	(211)	41.3	50.2	91.5	7.6	.9	8.5	.0	100.0
■ 기타	(140)	40.4	48.8	89.2	9.4	1.4	10.8	.0	100.0
■ 가구소득수준									
■ 200만원 미만	(207)	45.9	44.1	90.0	6.2	2.9	9.0	1.0	100.0
■ 200~299만원	(287)	42.8	46.4	89.3	10.4	.3	10.7	.0	100.0
■ 300~399만원	(384)	39.2	52.5	91.6	7.5	.8	8.4	.0	100.0
■ 400만원 이상	(311)	39.3	51.7	91.0	8.0	1.0	9.0	.0	100.0
■ 모름 / 무응답	(13)	68.6	31.4	100.0	.0	.0	.0	.0	100.0
■ 지식수준									
■ 수충	(606)	43.1	47.3	90.4	7.6	1.8	9.4	.2	100.0
■ 초충	(117)	43.2	51.7	94.9	5.1	.0	5.1	.0	100.0
■ 중충	(116)	43.4	50.9	94.3	4.9	.0	4.9	.9	100.0
■ 강충	(314)	37.2	51.7	88.9	10.5	.6	11.1	.0	100.0
■ 강제	(35)	28.6	60.0	88.6	11.4	.0	11.4	.0	100.0
■ 제	(13)	76.9	7.7	84.6	15.4	.0	15.4	.0	100.0
■ 지역									
■ 대도시	(570)	39.7	50.1	89.8	8.8	1.2	10.0	.2	100.0
■ 중소도시	(541)	42.2	49.2	91.4	7.3	1.1	8.4	.2	100.0
■ 읍면	(90)	48.8	43.4	92.2	7.8	.0	7.8	.0	100.0
■ 정치성향									
■ 진보	(335)	39.0	50.6	89.5	9.6	.6	10.2	.3	100.0
■ 중보	(578)	41.3	48.9	90.2	8.2	1.4	9.6	.2	100.0
■ 보수	(289)	45.0	48.1	93.1	5.9	1.1	6.9	.0	100.0
■ 종교									
■ 불교	(258)	39.3	49.9	89.2	9.6	.8	10.4	.4	100.0
■ 기독교	(263)	45.3	45.6	90.9	8.4	.8	9.1	.0	100.0
■ 천주교	(114)	50.4	39.1	89.5	7.8	2.6	10.5	.0	100.0
■ 기타	(7)	42.1	42.1	84.2	.0	15.8	15.8	.0	100.0
■ 종교 없음	(546)	38.8	52.7	91.5	7.4	.9	8.3	.2	100.0
■ 모름 / 무응답	(13)	46.8	53.2	100.0	.0	.0	.0	.0	100.0

표20-5. 사회 분야별 남북한 간 차이 - ㉔ 생활풍습(관혼상제 등)

문) ○○님은 현재 다음 측면에서 남북한 간의 차이가 얼마나 있다고 생각하십니까? 혹은 없다고 생각하십니까?

	사례수	①	②	①+②	③	④	③+④	모름/ 무응답	계
		많이 있다	다소 있다		별로 없다	전혀 없다			
		%	%	%	%	%	%	%	%
■ 전 체 (1201)		43.7	44.6	88.3	10.0	1.6	11.6	.1	100.0
■ 남 자 (611)		41.7	44.8	86.4	11.3	2.3	13.6	.0	100.0
■ 여 자 (590)		45.7	44.5	90.2	8.8	.9	9.6	.2	100.0
■ 연령 19~29세 (259)		38.3	47.7	86.0	10.9	3.1	14.0	.0	100.0
■ 30대 (290)		41.1	46.9	88.0	11.0	1.0	12.0	.0	100.0
■ 40대 (306)		43.0	45.1	88.0	10.3	1.7	12.0	.0	100.0
■ 50대 이상 (346)		50.5	40.0	90.5	8.4	.9	9.2	.3	100.0
■ 교육수준 초·중·고졸 이하 (112)		52.0	39.9	92.0	7.1	.9	8.0	.0	100.0
■ 고졸 이상 (510)		45.9	41.9	87.9	9.4	2.6	11.9	.2	100.0
■ 대재 이상 (565)		39.7	48.0	87.6	11.5	.9	12.4	.0	100.0
■ 무응답 (14)		55.5	44.5	100.0	.0	.0	.0	.0	100.0
■ 직업 농업/수확 (16)		63.2	36.8	100.0	.0	.0	.0	.0	100.0
■ 자영업 (335)		45.6	43.9	89.6	8.9	1.5	10.4	.0	100.0
■ 블루칼라 (247)		42.9	44.6	87.5	10.1	2.4	12.5	.0	100.0
■ 화이트칼라 (252)		40.3	46.4	86.6	11.8	1.6	13.4	.0	100.0
■ 전문직/주부 (211)		47.2	42.4	89.6	9.5	.5	9.9	.5	100.0
■ 무직/기타 (140)		38.9	47.4	86.3	11.5	2.2	13.7	.0	100.0
■ 가구소득수준 200만원 미만 (207)		51.1	42.6	93.7	4.4	1.9	6.3	.0	100.0
■ 200~299만원 (287)		42.0	43.5	85.4	13.5	1.0	14.6	.0	100.0
■ 300~399만원 (384)		44.9	42.6	87.5	9.8	2.4	12.2	.3	100.0
■ 400만원 이상 (311)		38.1	50.0	88.1	10.9	1.0	11.9	.0	100.0
■ 무응답 (13)		60.4	31.7	92.1	7.9	.0	7.9	.0	100.0
■ 지식수준 초·중·고졸 이하 (606)		46.2	43.0	89.2	8.2	2.5	10.7	.2	100.0
■ 초·중·고졸 이상 (117)		50.4	44.4	94.9	4.3	.9	5.1	.0	100.0
■ 영·강·제 지역 (116)		39.1	50.6	89.7	10.3	.0	10.3	.0	100.0
■ 대도시 (314)		39.6	45.3	85.0	14.1	1.0	15.0	.0	100.0
■ 중소도시 (35)		25.7	48.6	74.3	25.7	.0	25.7	.0	100.0
■ 읍·면·동 (13)		53.8	38.5	92.3	7.7	.0	7.7	.0	100.0
■ 지역크기 대도시 (570)		42.5	43.4	86.0	11.9	1.9	13.9	.2	100.0
■ 중소도시 (541)		44.4	45.5	89.9	8.8	1.3	10.1	.0	100.0
■ 읍·면·동 (90)		46.6	46.7	93.3	5.6	1.1	6.7	.0	100.0
■ 정치성향 진보 (335)		39.8	45.6	85.4	12.8	1.8	14.6	.0	100.0
■ 중도 (578)		44.9	43.9	88.8	9.5	1.5	11.1	.2	100.0
■ 보수 (289)		45.7	45.0	90.6	7.9	1.4	9.4	.0	100.0
■ 종교 불교 (258)		43.7	41.1	84.8	13.6	1.5	15.2	.0	100.0
■ 기독교 (263)		41.5	49.3	90.9	7.6	1.5	9.1	.0	100.0
■ 천주교 (114)		48.7	37.4	86.1	12.2	1.7	13.9	.0	100.0
■ 기타 (7)		42.1	42.1	84.2	.0	15.8	15.8	.0	100.0
■ 종교 없음 (546)		43.6	45.5	89.1	9.3	1.5	10.7	.2	100.0
■ 무응답 (13)		47.0	45.4	92.4	7.6	.0	7.6	.0	100.0

표20-6. 사회 분야별 남북한 간 차이 - ㉞ 가치관

문) ○○님은 현재 다음 측면에서 남북한 간의 차이가 얼마나 있다고 생각하십니까? 혹은 없다고 생각하십니까?

	사례수	①	②	①+②	③	④	③+④	모름/ 무응답	계
		많이 있다	다소 있다		별로 없다	전혀 없다			
		%	%	%	%	%	%	%	%
■ 전 체 (1201)		71.6	21.9	93.6	4.9	1.3	6.3	.2	100.0
■ 남 자 (611)		70.6	22.0	92.6	5.6	1.8	7.4	.0	100.0
■ 여 자 (590)		72.7	21.9	94.6	4.2	.9	5.1	.3	100.0
■ 연령 19~29세 (259)		69.4	23.2	92.6	5.8	1.5	7.4	.0	100.0
■ 30대 (290)		73.7	21.0	94.8	3.9	1.0	4.9	.3	100.0
■ 40대 (306)		74.3	19.2	93.5	4.8	1.7	6.5	.0	100.0
■ 50대 이상 (346)		69.2	24.2	93.4	5.2	1.2	6.4	.3	100.0
■ 교육수준 초·중·고졸 이하 (112)		72.6	22.9	95.5	3.6	.9	4.5	.0	100.0
■ 고졸 이상 (510)		69.5	22.7	92.1	5.3	2.4	7.7	.2	100.0
■ 대재 이상 (565)		73.4	21.1	94.5	4.8	.5	5.3	.2	100.0
■ 모름 / 무응답 (14)		71.2	21.7	92.9	7.1	.0	7.1	.0	100.0
■ 직업 농업 / 수·축산업 (16)		87.7	12.3	100.0	.0	.0	.0	.0	100.0
■ 자영업 (335)		71.1	21.9	93.0	5.1	1.8	7.0	.0	100.0
■ 블루칼라 (247)		70.5	21.4	91.9	6.5	1.6	8.1	.0	100.0
■ 화이트칼라 (252)		73.2	19.3	92.5	5.9	1.2	7.1	.4	100.0
■ 전문직 / 주무직 (211)		70.3	24.5	94.8	3.8	.9	4.7	.5	100.0
■ 무직 / 기타 (140)		72.1	25.1	97.2	2.1	.7	2.8	.0	100.0
■ 가구소득수준 200만원 미만 (207)		74.9	16.9	91.7	5.4	2.4	7.8	.5	100.0
■ 200~299만원 (287)		67.1	24.2	91.3	7.6	1.0	8.7	.0	100.0
■ 300~399만원 (384)		70.4	23.3	93.8	4.9	1.1	6.0	.3	100.0
■ 400만원 이상 (311)		74.3	22.1	96.4	2.3	1.3	3.6	.0	100.0
■ 모름 / 무응답 (13)		92.1	7.9	100.0	.0	.0	.0	.0	100.0
■ 지식수준 초·중·고 이하 (606)		75.1	18.7	93.7	4.1	2.0	6.1	.2	100.0
■ 초·중·고권 (117)		74.4	23.1	97.4	2.6	.0	2.6	.0	100.0
■ 대학권 (116)		82.2	16.1	98.3	.9	.9	1.7	.0	100.0
■ 대학원권 (314)		59.9	30.1	90.1	9.3	.3	9.6	.3	100.0
■ 강제 (35)		68.6	25.7	94.3	2.9	2.9	5.7	.0	100.0
■ 제 (13)		84.6	7.7	92.3	.0	7.7	7.7	.0	100.0
■ 지역 크기 대도시 (570)		69.5	23.0	92.4	6.5	.9	7.4	.2	100.0
■ 중소도시 (541)		72.9	21.6	94.5	3.3	2.0	5.3	.2	100.0
■ 읍·면 (90)		77.7	17.8	95.5	4.5	.0	4.5	.0	100.0
■ 정치성향 진보 (335)		71.2	20.8	92.0	6.3	1.8	8.0	.0	100.0
■ 중도 (578)		71.0	22.6	93.6	4.9	1.4	6.3	.2	100.0
■ 보수 (289)		73.5	22.0	95.5	3.4	.7	4.2	.3	100.0
■ 종교 불교 (258)		66.0	25.1	91.1	7.8	1.1	8.9	.0	100.0
■ 기독교 (263)		76.0	17.9	93.9	4.2	1.5	5.7	.4	100.0
■ 천주교 (114)		73.8	18.3	92.1	6.1	1.7	7.9	.0	100.0
■ 기타 (7)		70.2	14.0	84.2	.0	15.8	15.8	.0	100.0
■ 종교 없음 (546)		72.0	22.9	94.9	3.8	1.1	4.9	.2	100.0
■ 모름 / 무응답 (13)		62.0	38.0	100.0	.0	.0	.0	.0	100.0

표21. 북한의 핵무기 보유에 위협을 느끼는 정도

문) 북한의 핵무기 보유에 대해 얼마나 위협을 느끼십니까?
혹은 느끼지 않으십니까?

	사례수	①	②	①+②	③	④	③+④	계
		매우 위협을 느낀다	다소 위협을 느낀다		별로 위협을 느끼지 않는다	전혀 위협을 느끼지 않는다		
		%	%	%	%	%	%	%
■ 전 체 ■ (1201)		35.3	45.4	80.7	16.9	2.4	19.3	100.0
■ 연 령 ■ (611)		33.4	44.8	78.2	18.0	3.8	21.8	100.0
■ 19~29 세 ■ (590)		37.3	45.9	83.3	15.7	1.0	16.7	100.0
■ 30~39 세 ■ (259)		34.1	44.2	78.3	19.8	1.9	21.7	100.0
■ 40~49 세 ■ (290)		32.6	44.7	77.3	21.0	1.7	22.7	100.0
■ 50대 이상 ■ (306)		32.2	48.6	80.8	15.5	3.6	19.2	100.0
■ 교육수준 ■ (346)		41.4	43.9	85.2	12.4	2.4	14.8	100.0
■ 고졸 이하 ■ (112)		39.9	41.2	81.1	13.3	5.6	18.9	100.0
■ 고졸 이상 ■ (510)		35.0	46.4	81.4	16.4	2.2	18.6	100.0
■ 대재 이상 ■ (565)		35.3	44.6	79.8	18.1	2.1	20.2	100.0
■ 무직 / 무응답 ■ (14)		13.1	72.3	85.4	14.6	.0	14.6	100.0
■ 농/수/축산업 ■ (16)		28.6	46.9	75.5	18.4	6.1	24.5	100.0
■ 자영업 ■ (335)		34.5	48.2	82.7	13.7	3.6	17.3	100.0
■ 블루칼라 ■ (247)		36.5	41.7	78.2	19.8	2.0	21.8	100.0
■ 화이트칼라 ■ (252)		31.1	49.8	80.8	15.9	3.3	19.2	100.0
■ 전문직 ■ (211)		38.7	44.4	83.1	16.4	.5	16.9	100.0
■ 무직 / 기타 ■ (140)		38.8	38.1	76.9	21.7	1.4	23.1	100.0
■ 가구소득수준 ■ (207)		44.2	38.4	82.6	15.4	1.9	17.4	100.0
■ 200만원 미만 ■ (287)		34.2	49.6	83.8	14.7	1.5	16.2	100.0
■ 200~299만원 ■ (384)		31.2	46.3	77.5	20.2	2.4	22.5	100.0
■ 300~399만원 ■ (311)		34.8	45.3	80.0	16.2	3.8	20.0	100.0
■ 400만원 이상 ■ (13)		56.2	35.9	92.1	7.9	.0	7.9	100.0
■ 지수충연도 ■ (606)		38.5	45.4	84.0	13.9	2.1	16.0	100.0
■ 수충연도 ■ (117)		29.9	41.0	70.9	26.5	2.6	29.1	100.0
■ 혼연도 ■ (116)		35.1	42.5	77.6	18.1	4.3	22.4	100.0
■ 영연도 ■ (314)		30.6	50.4	81.0	16.7	2.3	19.0	100.0
■ 강연도 ■ (35)		40.0	25.7	65.7	31.4	2.9	34.3	100.0
■ 제연도 ■ (13)		38.5	38.5	76.9	23.1	.0	23.1	100.0
■ 지역크기 ■ (570)		37.2	46.0	83.2	14.6	2.2	16.8	100.0
■ 대도시 ■ (541)		35.5	42.2	77.8	19.3	2.9	22.2	100.0
■ 중소도시 ■ (90)		22.3	59.9	82.2	16.7	1.1	17.8	100.0
■ 정치성향 ■ (335)		34.1	41.5	75.6	20.3	4.1	24.4	100.0
■ 진보적 ■ (578)		33.3	46.0	79.4	18.9	1.8	20.6	100.0
■ 보수적 ■ (289)		40.7	48.5	89.3	8.9	1.8	10.7	100.0
■ 불교 ■ (258)		36.6	45.7	82.2	15.9	1.9	17.8	100.0
■ 기독교 ■ (263)		43.2	40.8	84.0	12.5	3.4	16.0	100.0
■ 천주교 ■ (114)		40.1	45.1	85.2	13.0	1.7	14.8	100.0
■ 기타 ■ (7)		43.9	56.1	100.0	.0	.0	.0	100.0
■ 종교 없음 ■ (546)		29.8	47.5	77.3	20.5	2.2	22.7	100.0
■ 무응답 ■ (13)		38.9	38.3	77.1	15.3	7.5	22.9	100.0

표22. 북한 핵무기 포기 여부에 대한 견해

문) ○○님은 “북한이 핵무기를 포기하지 않을 것이다” 라는 의견에 동의하십니까? 혹은 동의하지 않습니까?

	사례수	①	②	①+②	③	④	③+④	잘 모름	계
		매우 동의한다	다소 동의한다		별로 동의하지 않는다	전혀 동의하지 않는다			
		%	%	%	%	%	%	%	%
전체	(1201)	51.2	32.0	83.2	8.3	5.2	13.4	3.3	100.0
성별	(611)	51.9	31.0	82.9	8.4	5.6	14.0	3.1	100.0
연령	(590)	50.4	33.1	83.5	8.2	4.7	12.9	3.6	100.0
19~29세	(259)	44.6	30.6	75.2	8.9	9.4	18.3	6.5	100.0
30~39세	(290)	56.3	28.9	85.2	8.7	3.7	12.4	2.4	100.0
40~49세	(306)	53.5	33.2	86.7	6.1	4.2	10.3	3.0	100.0
50대 이상	(346)	49.8	34.7	84.5	9.3	4.0	13.4	2.1	100.0
교육수준	(112)	48.7	32.0	80.7	9.3	7.1	16.4	2.9	100.0
중졸 이하	(510)	51.7	32.3	84.0	8.0	4.9	12.9	3.1	100.0
고졸 이상	(565)	50.9	32.2	83.2	8.2	5.0	13.1	3.7	100.0
무응답	(14)	64.3	14.4	78.7	14.2	7.1	21.3	.0	100.0
직업	(16)	69.3	24.5	93.9	.0	.0	.0	6.1	100.0
농/수/축산업	(335)	51.4	33.9	85.3	7.2	4.5	11.7	3.0	100.0
자영업	(247)	52.6	30.0	82.7	8.4	6.9	15.3	2.1	100.0
블루칼라	(252)	51.5	33.1	84.6	7.9	3.6	11.5	3.9	100.0
화이트칼라	(211)	49.8	34.3	84.1	9.2	3.8	13.0	2.9	100.0
전업주부	(140)	47.5	26.5	74.1	10.8	9.4	20.2	5.8	100.0
무직/기타									
가구소득수준	(207)	50.0	26.8	76.7	12.1	7.3	19.3	3.9	100.0
200만원 미만	(287)	49.4	34.0	83.4	6.9	5.9	12.8	3.9	100.0
200~299만원	(384)	54.4	32.6	87.0	8.0	3.4	11.5	1.5	100.0
300~399만원	(311)	49.8	33.0	82.8	7.5	5.1	12.7	4.5	100.0
400만원 이상	(13)	48.4	32.0	80.4	3.9	7.9	11.8	7.9	100.0
무응답									
지수	(606)	49.9	31.0	80.9	8.3	5.6	13.9	5.1	100.0
충청영강	(117)	56.0	35.0	91.0	3.8	4.3	8.1	.9	100.0
영남	(116)	54.3	29.3	83.6	7.8	6.0	13.8	2.6	100.0
강원	(314)	50.6	33.0	83.6	10.3	4.5	14.8	1.6	100.0
제주	(35)	54.3	40.0	94.3	5.7	.0	5.7	.0	100.0
지역	(13)	46.2	30.8	76.9	7.7	15.4	23.1	.0	100.0
대도시	(570)	54.8	29.6	84.4	7.5	4.9	12.4	3.2	100.0
중소도시	(541)	49.5	32.3	81.8	9.2	5.0	14.1	4.1	100.0
면	(90)	38.9	45.5	84.4	7.8	7.8	15.6	.0	100.0
정치적향	(335)	48.4	33.4	81.8	7.4	8.1	15.5	2.7	100.0
진보	(578)	51.4	32.0	83.4	9.0	3.3	12.3	4.3	100.0
중도	(289)	54.0	30.5	84.5	7.9	5.5	13.4	2.1	100.0
보수									
교육	(258)	51.4	33.3	84.7	9.5	3.5	13.0	2.3	100.0
불교	(263)	56.9	27.0	84.0	6.9	5.7	12.6	3.4	100.0
기독교	(114)	50.5	34.8	85.3	4.3	6.9	11.2	3.5	100.0
천주교	(7)	43.9	.0	43.9	14.0	42.1	56.1	.0	100.0
종교 없음	(546)	49.3	33.3	82.6	8.9	5.0	13.9	3.5	100.0
무응답	(13)	22.5	45.6	68.0	15.6	.0	15.6	16.4	100.0

표23. 현재 대복지원 수준의 적절성

문) ○○님은 현재의 대복 지원을 얼마나 늘려야 한다고 생각하십니까?
 혹은 줄여야 한다고 생각하십니까?

	사례수	①	②	①+②	③	④	⑤	④+⑤	계
		대폭 늘려야 한다	조금 늘려야 한다		현재 수준을 유지해야 한다	조금 줄여야 한다	대폭 줄여야 한다		
		%	%	%	%	%	%	%	%
■ 전 체 (1201)		5.5	16.7	22.3	38.0	24.6	15.2	39.8	100.0
■ 남 자 (611)		6.5	20.3	26.8	34.7	22.9	15.6	38.5	100.0
■ 연 령 (590)		4.6	13.0	17.6	41.3	26.3	14.8	41.1	100.0
■ 19~29 세 (259)		4.6	13.1	17.8	32.8	29.6	19.8	49.4	100.0
■ 30~39 세 (290)		4.7	14.3	19.0	42.8	23.8	14.4	38.2	100.0
■ 40~49 세 (306)		8.5	19.4	27.9	38.2	20.7	13.2	33.9	100.0
■ 50대 이상 (346)		4.3	19.0	23.3	37.6	24.9	14.2	39.1	100.0
■ 교육수준 (112)		2.6	17.2	19.8	35.5	25.3	19.4	44.7	100.0
■ 고졸 이하 (510)		4.3	14.5	18.8	39.0	26.1	16.1	42.2	100.0
■ 대재 이상 (565)		7.4	18.7	26.1	37.3	22.8	13.9	36.6	100.0
■ 무직 / 무응답 (14)		.0	12.2	12.2	50.3	37.5	.0	37.5	100.0
■ 직업 (16)		6.1	40.9	47.0	28.5	18.4	6.1	24.5	100.0
■ 농/수/축산업 (335)		4.8	15.6	20.4	40.3	23.7	15.5	39.3	100.0
■ 자영업 (247)		4.8	14.6	19.4	34.6	27.6	18.4	46.0	100.0
■ 블루칼라 (252)		6.3	24.0	30.3	34.0	24.7	11.1	35.8	100.0
■ 화이트칼라 (211)		5.6	14.3	19.9	43.3	23.3	13.5	36.8	100.0
■ 전업주부 (140)		7.2	10.8	17.9	38.7	23.8	19.5	43.3	100.0
■ 무직 / 기타 (140)									
■ 가구소득수준 (207)		4.3	16.4	20.7	33.3	25.3	20.7	46.0	100.0
■ 200만원 미만 (287)		4.5	17.1	21.6	41.8	21.6	15.0	36.6	100.0
■ 200~299만원 (384)		6.7	15.8	22.5	39.6	25.1	12.9	37.9	100.0
■ 300~399만원 (311)		6.1	18.2	24.2	35.9	26.5	13.4	39.9	100.0
■ 400만원 이상 (13)		.0	7.9	7.9	31.4	17.0	43.8	60.7	100.0
■ 무직 / 무응답 (13)									
■ 지수 (606)		6.0	16.8	22.9	39.0	22.7	15.4	38.1	100.0
■ 총소득 (117)		9.4	23.9	33.3	29.5	25.6	11.5	37.2	100.0
■ 총자산 (116)		11.2	23.0	34.2	37.6	18.7	9.5	28.2	100.0
■ 연소득 (314)		1.3	12.1	13.4	41.3	29.2	16.1	45.3	100.0
■ 연자산 (35)		5.7	5.7	11.4	25.7	34.3	28.6	62.9	100.0
■ 연소득 (13)		.0	30.8	30.8	23.1	15.4	30.8	46.2	100.0
■ 연자산 (13)									
■ 지역 (570)		5.8	16.1	21.8	41.5	24.5	12.1	36.7	100.0
■ 대도시 (541)		4.6	17.2	21.8	34.9	25.2	18.1	43.4	100.0
■ 중소도시 (90)		10.0	17.8	27.8	34.4	21.1	16.7	37.8	100.0
■ 읍면 (90)									
■ 성향 (335)		11.6	21.7	33.3	32.2	21.4	13.1	34.5	100.0
■ 진보 (578)		3.3	15.6	18.8	40.5	25.7	14.9	40.6	100.0
■ 중도 (289)		3.1	13.2	16.4	39.5	26.0	18.1	44.2	100.0
■ 보수 (289)									
■ 불교 (258)		5.8	17.2	23.0	37.4	27.9	11.7	39.6	100.0
■ 기독교 (263)		9.0	17.8	26.8	33.5	23.6	16.1	39.7	100.0
■ 천주교 (114)		6.0	21.7	27.7	40.7	15.7	15.9	31.6	100.0
■ 기타 (7)		29.8	14.0	43.9	.0	14.0	42.1	56.1	100.0
■ 종교 없음 (546)		3.5	14.6	18.1	40.5	25.3	16.1	41.4	100.0
■ 무응답 (13)		.0	31.4	31.4	30.5	30.7	7.3	38.1	100.0

표23-1. 대북 지원을 줄여야 하는 이유

문) 현대 대북 지원을 줄여야 한다고 생각하신다면, 왜 줄여야 한다고 생각하십니까?

	사례수	지원된 물품이 북한 주민들에게 제대로 전달되지 않기 때문에	대북지원이 김정일 정권을 유지시켜 주기 때문에	대북지원이 정치적으로 이용되기 때문에	대북지원 때문에 우리 국민의 세금 부담이 커지기 때문에	기타	계
		%	%	%	%	%	%
■ 전 체 ■ 성남자 남녀자 연령 19~29세 30~39세 40~49세 50대 이상	(478)	49.6	18.9	17.9	11.2	2.3	100.0
■ 연 령 ■ 19~29세	(235)	46.5	20.2	20.9	9.8	2.6	100.0
■ 연 령 ■ 30~39세	(242)	52.7	17.6	15.1	12.6	2.0	100.0
■ 연 령 ■ 40~49세	(128)	44.0	15.9	21.3	15.6	3.2	100.0
■ 연 령 ■ 50대	(111)	54.2	16.6	17.6	6.3	5.3	100.0
■ 연 령 ■ 60대	(104)	52.2	21.0	14.3	11.5	1.0	100.0
■ 연 령 ■ 70대 이상	(135)	49.3	22.1	17.7	10.9	.0	100.0
■ 교육수준 ■ 중졸 이하	(50)	69.5	17.3	8.0	5.2	.0	100.0
■ 교육수준 ■ 고졸 이상	(215)	48.2	16.4	20.6	14.0	.9	100.0
■ 대재무 ■ 대재무 없음 / 무응답	(207)	47.0	20.9	17.5	10.2	4.4	100.0
■ 직업 ■ 농/수/축산업	(5)	22.0	58.5	19.5	.0	.0	100.0
■ 직업 ■ 자영업	(4)	25.0	25.0	50.0	.0	.0	100.0
■ 직업 ■ 블루칼라	(131)	45.1	23.9	20.4	9.1	1.5	100.0
■ 직업 ■ 화이트칼라	(114)	49.6	16.0	16.0	15.0	3.5	100.0
■ 직업 ■ 전업주부	(90)	48.1	20.0	19.7	8.8	3.3	100.0
■ 직업 ■ 무직 / 기타	(78)	57.8	17.4	12.2	12.6	.0	100.0
■ 가구소득수준 ■ 200만원 미만	(61)	53.1	13.4	18.6	11.5	3.4	100.0
■ 가구소득수준 ■ 200~299만원	(95)	54.6	20.0	14.9	8.5	2.1	100.0
■ 가구소득수준 ■ 300~399만원	(105)	50.4	22.1	14.3	11.4	1.8	100.0
■ 가구소득수준 ■ 400만원 이상	(146)	49.4	20.0	18.2	11.0	1.4	100.0
■ 가구소득수준 ■ 무름 / 무응답	(124)	47.7	14.5	22.5	11.3	4.0	100.0
■ 지수 ■ 수충호영강제	(8)	12.9	13.4	26.8	46.9	.0	100.0
■ 지수 ■ 수충호영강제	(231)	45.7	21.4	18.6	11.8	2.6	100.0
■ 지수 ■ 수충호영강제	(44)	46.0	34.5	16.1	3.4	.0	100.0
■ 지수 ■ 수충호영강제	(33)	51.0	3.1	21.4	18.4	6.1	100.0
■ 지수 ■ 수충호영강제	(142)	55.4	14.6	15.2	12.7	2.1	100.0
■ 지수 ■ 수충호영강제	(22)	50.0	13.6	31.8	4.5	.0	100.0
■ 지수 ■ 수충호영강제	(6)	83.3	16.7	.0	.0	.0	100.0
■ 지역 ■ 대도시	(209)	50.9	17.5	14.6	14.1	2.8	100.0
■ 지역 ■ 중도시	(235)	45.9	19.9	22.6	9.9	1.7	100.0
■ 지역 ■ 읍면정촌	(34)	67.6	20.6	5.9	2.9	2.9	100.0
■ 지역 ■ 진성면향	(115)	48.5	12.8	28.1	8.8	1.8	100.0
■ 지역 ■ 중도전도	(235)	51.2	19.0	13.2	14.5	2.1	100.0
■ 지역 ■ 정보수	(127)	47.7	24.3	17.4	7.5	3.1	100.0
■ 지역 ■ 중도전도	(102)	46.4	21.8	16.5	12.4	2.9	100.0
■ 지역 ■ 불기독주	(104)	48.4	21.7	16.5	12.4	1.0	100.0
■ 지역 ■ 기타	(36)	64.0	16.5	16.7	2.8	.0	100.0
■ 지역 ■ 기타	(4)	75.0	25.0	.0	.0	.0	100.0
■ 지역 ■ 종교 없음	(226)	49.1	17.0	18.8	12.0	3.1	100.0
■ 지역 ■ 무름 / 무응답	(5)	39.8	.0	60.2	.0	.0	100.0

표24. 대북지원이 북한 주민 생활에 도움이 되는 정도

문) ○○님은 대북 지원이 북한 주민의 생활에 얼마나 도움이 된다고
생각하십니까? 혹은 도움이 되지 않는다고 생각하십니까?

	사례수	①	②	①+②	③	④	③+④	모름/ 무응답	계
		매우 도움이 된다	약간 도움이 된다		별로 도움이 되지 않는다	전혀 도움이 되지 않는다			
		%	%	%	%	%	%	%	%
■ 전 체 (1201)		6.7	36.7	43.4	43.6	12.7	56.4	.3	100.0
■ 남 자 (611)		8.4	39.1	47.5	39.4	12.9	52.3	.2	100.0
■ 여 자 (590)		4.9	34.2	39.1	48.0	12.6	60.5	.4	100.0
■ 연 령									
■ 19~29 세 (259)		7.7	32.1	39.8	44.6	14.8	59.4	.8	100.0
■ 30~39 세 (290)		5.4	37.1	42.6	44.8	12.6	57.4	.0	100.0
■ 40~49 세 (306)		7.8	38.5	46.3	40.6	12.7	53.3	.4	100.0
■ 50대 이상 (346)		6.1	38.0	44.1	44.5	11.3	55.9	.0	100.0
■ 교육수준									
■ 고졸 이하 (112)		5.5	39.0	44.5	41.1	14.4	55.5	.0	100.0
■ 고졸 이상 (510)		5.3	34.2	39.5	45.9	14.4	60.3	.2	100.0
■ 대재 이상 (565)		8.4	38.3	46.6	42.3	10.7	53.0	.4	100.0
■ 무직 / 무응답 (14)		.0	43.5	43.5	33.9	22.7	56.5	.0	100.0
■ 직업									
■ 농/수/축산업 (16)		12.3	36.8	49.1	50.9	.0	50.9	.0	100.0
■ 자영업 (335)		5.7	35.7	41.4	46.5	12.1	58.6	.0	100.0
■ 블루칼라 (247)		8.1	34.6	42.7	40.6	15.9	56.4	.9	100.0
■ 화이트칼라 (252)		10.1	38.1	48.3	42.5	8.8	51.3	.4	100.0
■ 전문직 (211)		3.8	36.6	40.4	45.9	13.7	59.6	.0	100.0
■ 무직 / 기타 (140)		4.3	40.1	44.4	39.7	15.9	55.6	.0	100.0
■ 가구소득수준									
■ 200만원 미만 (207)		8.8	31.6	40.3	39.8	19.3	59.2	.5	100.0
■ 200~299만원 (287)		6.3	43.5	49.8	39.0	11.2	50.2	.0	100.0
■ 300~399만원 (384)		5.9	36.3	42.2	47.3	10.5	57.8	.0	100.0
■ 400만원 이상 (311)		7.0	34.4	41.4	46.2	11.6	57.9	.7	100.0
■ 무름 / 무응답 (13)		.0	31.7	31.7	32.4	35.9	68.3	.0	100.0
■ 지수									
■ 총충청권 (606)		7.5	37.4	44.9	43.2	11.4	54.6	.5	100.0
■ 충청권 (117)		8.5	36.8	45.3	48.3	6.4	54.7	.0	100.0
■ 영남권 (116)		9.5	40.5	50.0	35.3	14.7	50.0	.0	100.0
■ 강릉권 (314)		4.1	37.2	41.3	45.1	13.6	58.7	.0	100.0
■ 강원주 (35)		.0	14.3	14.3	57.1	28.6	85.7	.0	100.0
■ 제지역 (13)		7.7	15.4	23.1	23.1	53.8	76.9	.0	100.0
■ 지역									
■ 대도시 (570)		6.3	38.3	44.6	42.9	12.3	55.2	.2	100.0
■ 중소도시 (541)		6.6	35.3	41.9	45.0	12.7	57.7	.4	100.0
■ 읍면 (90)		10.0	34.5	44.5	39.9	15.6	55.5	.0	100.0
■ 정보									
■ 정성향적 (335)		8.3	43.8	52.1	38.2	9.4	47.6	.3	100.0
■ 중보 (578)		7.1	34.5	41.6	45.1	12.9	58.0	.4	100.0
■ 수 (289)		4.1	32.7	36.8	46.9	16.3	63.2	.0	100.0
■ 불교									
■ 기독교 (258)		7.6	35.2	42.8	44.9	12.3	57.2	.0	100.0
■ 천주교 (263)		9.5	37.5	47.1	40.4	12.1	52.5	.4	100.0
■ 기타 (114)		3.5	44.2	47.7	39.2	12.1	51.3	1.0	100.0
■ 종교 없음 (7)		14.0	14.0	28.1	43.9	28.1	71.9	.0	100.0
■ 무름 / 무응답 (546)		5.5	36.2	41.7	44.9	13.3	58.2	.2	100.0
■ 무응답 (13)		7.6	15.1	22.7	70.0	7.3	77.3	.0	100.0

표25. 남북경제협력에 북한의 개혁·개방에 도움이 되는 정도

문) ○○님은 남북경제협력에 북한의 개혁·개방에 얼마나 도움이 된다고 생각하십니까?

	사례수	①	②	①+②	③	④	③+④	계
		매우 도움이 된다	약간 도움이 된다		별로 도움이 되지 않는다	전혀 도움이 되지 않는다		
		%	%	%	%	%	%	%
■ 전 체 (1201)		13.3	51.6	65.0	30.3	4.7	35.0	100.0
■ 남 자 (611)		15.1	53.0	68.0	26.8	5.1	32.0	100.0
■ 여 자 (590)		11.5	50.2	61.8	33.9	4.4	38.2	100.0
■ 연 령 19~29세 (259)		9.3	52.7	62.0	29.9	8.2	38.0	100.0
■ 30~39세 (290)		13.2	53.3	66.5	30.0	3.5	33.5	100.0
■ 40~49세 (306)		18.4	51.6	70.1	25.7	4.2	29.9	100.0
■ 50대 이상 (346)		12.0	49.4	61.4	35.0	3.6	38.6	100.0
■ 교육수준 고졸 이하 (112)		13.7	45.3	58.9	35.1	5.9	41.1	100.0
■ 중졸 이상 (510)		9.0	52.2	61.2	33.7	5.1	38.8	100.0
■ 대재 이상 (565)		17.5	52.4	69.9	26.2	3.9	30.1	100.0
■ 무직 / 무응답 (14)		.0	50.5	50.5	35.0	14.4	49.5	100.0
■ 농/수/축산업 (16)		24.4	59.3	83.6	16.4	.0	16.4	100.0
■ 자영업 (335)		15.2	47.8	62.9	31.1	5.9	37.1	100.0
■ 블루칼라 (247)		9.2	52.6	61.7	32.6	5.6	38.3	100.0
■ 화이트칼라 (252)		18.5	51.9	70.4	26.8	2.8	29.6	100.0
■ 전문직 (211)		10.0	50.3	60.3	36.4	3.3	39.7	100.0
■ 무직 / 기타 (140)		10.7	59.7	70.5	23.0	6.5	29.5	100.0
■ 가구소득수준 200만원 미만 (207)		14.7	41.8	56.5	36.3	7.2	43.5	100.0
■ 200~299만원 (287)		12.1	51.7	63.8	30.6	5.6	36.2	100.0
■ 300~399만원 (384)		13.2	53.1	66.3	30.3	3.4	33.7	100.0
■ 400만원 이상 (311)		14.0	56.7	70.7	25.1	4.2	29.3	100.0
■ 무직 / 무응답 (13)		7.9	40.5	48.4	51.6	.0	51.6	100.0
■ 지수충청영강제 (606)		17.0	49.4	66.4	27.9	5.7	33.6	100.0
■ 수도충청영강제 (117)		12.0	52.1	64.1	34.2	1.7	35.9	100.0
■ 호남충청영강제 (116)		19.0	54.0	73.0	24.4	2.6	27.0	100.0
■ 영남충청영강제 (314)		5.7	57.0	62.7	33.1	4.2	37.3	100.0
■ 강원충청영강제 (35)		5.7	34.3	40.0	51.4	8.6	60.0	100.0
■ 제주충청영강제 (13)		7.7	46.2	53.8	38.5	7.7	46.2	100.0
■ 지역대중 (570)		11.6	50.9	62.5	33.1	4.4	37.5	100.0
■ 중소도시 (541)		14.8	52.8	67.6	26.7	5.7	32.4	100.0
■ 읍면 (90)		15.6	48.8	64.4	34.5	1.1	35.6	100.0
■ 정치성향 진보 (335)		20.5	50.2	70.7	25.1	4.2	29.3	100.0
■ 중도 (578)		10.3	56.0	66.4	30.4	3.3	33.6	100.0
■ 보수 (289)		11.1	44.5	55.5	36.2	8.3	44.5	100.0
■ 불교 (258)		12.0	51.0	62.9	33.6	3.5	37.1	100.0
■ 기독교 (263)		19.0	50.1	69.0	27.3	3.7	31.0	100.0
■ 천주교 (114)		16.5	49.6	66.1	26.0	7.9	33.9	100.0
■ 기타 (7)		.0	42.1	42.1	29.8	28.1	57.9	100.0
■ 종교 없음 (546)		10.8	53.1	63.9	31.1	5.0	36.1	100.0
■ 무직 / 무응답 (13)		15.1	54.3	69.5	30.5	.0	30.5	100.0

표26. 현 정부의 대북정책에 대한 만족도

문) ○○님은 현 정부의 대북 정책에 대해 얼마나 만족하십니까?
 혹은 불만족 하십니까?

	사례수	①	②	①+②	③	④	③+④	계
		매우 만족	다소 만족		다소 불만족	매우 불만족		
		%	%	%	%	%	%	%
■ 전 체 (1201)		3.4	36.7	40.2	46.6	13.2	59.8	100.0
■ 남 자 (611)		4.5	37.4	41.9	43.2	14.9	58.1	100.0
■ 여 자 (590)		2.4	36.1	38.4	50.2	11.4	61.6	100.0
■ 연령 19~29세 (259)		3.1	29.9	33.0	50.2	16.8	67.0	100.0
■ 30~39세 (290)		1.4	35.0	36.4	51.8	11.8	63.6	100.0
■ 40~49세 (306)		2.2	40.0	42.3	41.1	16.6	57.7	100.0
■ 50대 이상 (346)		6.4	40.4	46.8	44.6	8.6	53.2	100.0
■ 교육수준 고졸 이하 (112)		5.4	40.8	46.2	43.3	10.5	53.8	100.0
■ 고졸 이상 (510)		3.8	40.6	44.4	44.8	10.8	55.6	100.0
■ 대재 이상 (565)		2.8	32.6	35.4	48.6	16.0	64.6	100.0
■ 무응답 / 무응답 (14)		.0	30.2	30.2	62.7	7.1	69.8	100.0
■ 직업별 농/수/축산 (16)		.0	24.5	24.5	53.0	22.5	75.5	100.0
■ 자영업 (335)		5.1	39.3	44.4	42.3	13.3	55.6	100.0
■ 블루칼라 (247)		3.2	39.5	42.7	46.2	11.0	57.3	100.0
■ 화이트칼라 (252)		3.1	33.2	36.4	48.3	15.4	63.6	100.0
■ 전업주부 (211)		1.9	37.9	39.8	50.7	9.5	60.2	100.0
■ 무직/기타 (140)		3.0	31.7	34.7	47.9	17.4	65.3	100.0
■ 가구소득수준 200만원 미만 (207)		3.9	37.0	40.9	44.9	14.2	59.1	100.0
■ 200~299만원 (287)		2.5	38.3	40.8	49.1	10.1	59.2	100.0
■ 300~399만원 (384)		2.8	34.9	37.7	49.0	13.3	62.3	100.0
■ 400만원 이상 (311)		4.2	37.2	41.4	43.5	15.1	58.6	100.0
■ 무응답 / 무응답 (13)		15.7	43.8	59.5	24.5	16.0	40.5	100.0
■ 지수충청영강 (606)		4.7	38.8	43.5	42.2	14.3	56.5	100.0
■ 수충청영강 (117)		.9	17.5	18.4	64.5	17.1	81.6	100.0
■ 영충청영강 (116)		.9	23.3	24.1	57.2	18.7	75.9	100.0
■ 영강충청영강 (314)		1.9	46.6	48.5	43.2	8.3	51.5	100.0
■ 강충청영강 (35)		11.4	31.4	42.9	54.3	2.9	57.1	100.0
■ 강충청영강 (13)		7.7	7.7	15.4	61.5	23.1	84.6	100.0
■ 지역 대도시 (570)		2.8	36.1	39.0	47.6	13.5	61.0	100.0
■ 중소도시 (541)		4.1	38.8	42.9	44.0	13.1	57.1	100.0
■ 읍면동 (90)		3.3	27.8	31.2	56.6	12.2	68.8	100.0
■ 정치성향 진보 (335)		5.2	30.8	35.9	44.5	19.6	64.1	100.0
■ 중도 (578)		2.4	36.6	39.0	49.7	11.2	61.0	100.0
■ 보수 (289)		3.4	43.9	47.3	42.9	9.8	52.7	100.0
■ 불교 (258)		4.2	37.2	41.4	46.8	11.8	58.6	100.0
■ 기독교 (263)		5.3	35.0	40.4	48.3	11.3	59.6	100.0
■ 천주교 (114)		2.6	28.6	31.2	53.1	15.7	68.8	100.0
■ 기타 (7)		.0	28.1	28.1	28.1	43.9	71.9	100.0
■ 종교 없음 (546)		2.2	38.8	41.0	45.0	14.0	59.0	100.0
■ 무응답 / 무응답 (13)		8.8	53.4	62.1	30.3	7.5	37.9	100.0

표27. 대북정책 결정 시 국민 의견 반영 정도

문) ○○님은 이명박 정부가 대북 정책을 결정하는데 국민의 의견을 얼마나 잘 반영하고 있다고 생각하십니까? 혹은 잘 반영하지 못하고 있다고 생각하십니까?

	사례수	①	②	①+②	③	④	③+④	모름/ 무응답	계
		매우 잘 반영하고 있다	대체로 잘 반영하고 있다	%	%	%	%		
전체	(1201)	1.7	28.7	30.4	55.7	13.6	69.4	.3	100.0
남자	(611)	2.4	29.0	31.5	53.4	15.0	68.4	.2	100.0
여성	(590)	.8	28.4	29.2	58.2	12.2	70.4	.4	100.0
연령									
19~29세	(259)	1.5	23.3	24.9	58.9	16.2	75.1	.0	100.0
30~39세	(290)	.7	26.6	27.3	60.6	12.1	72.7	.0	100.0
40~49세	(306)	1.6	26.1	27.8	55.2	16.7	71.9	.3	100.0
50대 이상	(346)	2.6	36.8	39.4	49.7	10.3	60.0	.6	100.0
교육수준									
고졸 이하	(112)	2.6	37.9	40.5	49.6	8.9	58.5	1.0	100.0
고졸 이상	(510)	1.4	30.1	31.5	54.6	13.7	68.3	.2	100.0
대재무름 / 무응답	(565)	1.6	25.9	27.5	57.7	14.6	72.3	.2	100.0
직업	(14)	7.3	15.5	22.9	70.0	7.1	77.1	.0	100.0
농수축산업	(16)	.0	18.4	18.4	65.3	16.4	81.6	.0	100.0
제조업	(335)	2.4	28.9	31.3	53.8	14.6	68.4	.3	100.0
서비스업	(247)	1.6	26.1	27.7	58.8	13.0	71.9	.4	100.0
화이트칼라	(252)	2.4	30.1	32.4	53.0	14.6	67.6	.0	100.0
전주부	(211)	.5	31.9	32.4	55.2	11.9	67.0	.5	100.0
무직 / 기타	(140)	.7	26.7	27.5	59.6	12.9	72.5	.0	100.0
가구소득수준									
200만원 미만	(207)	1.9	32.8	34.7	47.0	17.3	64.3	1.0	100.0
200~299만원	(287)	2.1	28.4	30.5	57.7	11.7	69.5	.0	100.0
300~399만원	(384)	1.6	26.9	28.4	59.2	12.1	71.3	.3	100.0
400만원 이상	(311)	1.3	27.3	28.5	56.7	14.7	71.5	.0	100.0
무름 / 무응답	(13)	.0	60.4	60.4	23.8	15.7	39.6	.0	100.0
지역									
수도권	(606)	2.0	29.4	31.4	55.6	12.6	68.3	.4	100.0
중도권	(117)	.0	18.4	18.4	61.1	19.7	80.8	.9	100.0
영남권	(116)	2.6	14.7	17.2	57.2	25.6	82.8	.0	100.0
강원권	(314)	1.3	35.7	37.0	53.6	9.4	63.0	.0	100.0
제주권	(35)	2.9	37.1	40.0	57.1	2.9	60.0	.0	100.0
제외	(13)	.0	23.1	23.1	46.2	30.8	76.9	.0	100.0
도시	(570)	.7	26.8	27.5	57.7	14.6	72.3	.2	100.0
중도	(541)	2.7	30.7	33.4	53.7	12.5	66.2	.4	100.0
읍면	(90)	1.1	28.9	30.0	55.5	14.5	70.0	.0	100.0
정치적성향									
보수	(335)	3.3	26.1	29.4	52.4	18.2	70.6	.0	100.0
중도	(578)	.9	28.5	29.3	57.4	12.9	70.3	.3	100.0
진보	(289)	1.4	32.2	33.6	56.3	9.8	66.0	.4	100.0
종교									
기독교	(258)	1.1	31.3	32.4	53.3	14.2	67.6	.0	100.0
천주교	(263)	3.4	30.9	34.3	54.0	11.0	65.0	.8	100.0
기타	(114)	1.7	26.9	28.7	53.7	17.6	71.3	.0	100.0
종교 없음	(7)	.0	14.0	14.0	56.1	29.8	86.0	.0	100.0
무응답	(546)	1.1	27.0	28.0	58.2	13.5	71.8	.2	100.0
무응답	(13)	.0	31.6	31.6	53.3	15.1	68.4	.0	100.0

표28. 지난 정부에서 체결한 남북한 간 합의 사항 계승에 대한 견해

문) ○○님은 “지난 정부에서 체결한 남북한 간 합의사항들을 현 정부가 계승해야 한다”는 의견에 대해 동의하십니까? 혹은 동의하지 않습니까?

	사례수	①	②	①+②	③	④	③+④	잘 모름	계
		매우 동의한다	다소 동의한다		별로 동의하지 않는다	전혀 동의하지 않는다			
		%	%	%	%	%	%	%	%
전체	(1201)	14.6	42.7	57.4	26.3	3.3	29.6	13.1	100.0
남자	(611)	18.6	43.5	62.1	24.1	2.9	27.1	10.8	100.0
여성	(590)	10.5	41.9	52.4	28.5	3.7	32.2	15.4	100.0
연령									
19~29세	(259)	10.1	41.5	51.6	27.9	6.6	34.5	14.0	100.0
30~39세	(290)	12.3	41.8	54.1	28.0	1.7	29.7	16.1	100.0
40~49세	(306)	21.5	40.2	61.6	26.0	3.3	29.3	9.0	100.0
50대 이상	(346)	13.9	46.7	60.6	23.8	2.3	26.1	13.3	100.0
교육수준									
초·중·고 이하	(112)	18.7	40.3	59.0	28.4	.9	29.3	11.6	100.0
고졸	(510)	10.2	42.6	52.8	27.0	3.5	30.5	16.7	100.0
대졸 이상	(565)	17.6	43.2	60.8	25.5	3.7	29.2	10.0	100.0
무응답	(14)	22.9	48.1	70.9	14.4	.0	14.4	14.6	100.0
직업									
농/수/축산업	(16)	49.1	44.8	93.9	.0	.0	.0	6.1	100.0
자영업	(335)	15.2	43.5	58.7	24.2	2.7	26.9	14.5	100.0
블루칼라	(247)	13.5	36.7	50.2	32.5	4.8	37.3	12.5	100.0
화이트칼라	(252)	18.4	45.1	63.5	23.1	2.4	25.5	11.1	100.0
주부	(211)	9.5	42.5	52.0	29.9	2.4	32.3	15.8	100.0
전업직/기타	(140)	12.3	47.4	59.7	23.6	5.7	29.4	10.9	100.0
가구소득수준									
200만원 미만	(207)	13.6	36.9	50.5	30.7	4.9	35.5	14.0	100.0
200~299만원	(287)	12.3	42.5	54.8	29.2	2.8	32.0	13.2	100.0
300~399만원	(384)	13.2	46.6	59.7	24.4	2.9	27.3	13.0	100.0
400만원 이상	(311)	19.2	43.2	62.4	22.6	3.5	26.1	11.6	100.0
무응답	(13)	16.0	16.0	32.0	35.3	.0	35.3	32.7	100.0
지수									
충청영강	(606)	14.6	41.7	56.3	23.9	3.8	27.7	16.0	100.0
호남	(117)	12.8	41.0	53.8	26.1	3.4	29.5	16.7	100.0
영남	(116)	25.9	41.7	67.5	15.2	5.2	20.4	12.1	100.0
제주	(314)	11.6	45.9	57.5	35.2	1.9	37.1	5.4	100.0
강원	(35)	11.4	48.6	60.0	28.6	.0	28.6	11.4	100.0
제주	(13)	15.4	23.1	38.5	15.4	7.7	23.1	38.5	100.0
지역									
대도시	(570)	12.5	44.5	57.1	27.3	3.2	30.5	12.4	100.0
중·소도시	(541)	16.2	40.9	57.1	24.9	3.7	28.6	14.4	100.0
면	(90)	18.9	42.1	61.1	27.8	2.2	30.0	8.9	100.0
정치적향									
진보	(335)	22.0	46.7	68.7	20.2	3.9	24.0	7.2	100.0
중도	(578)	11.4	41.3	52.7	28.1	2.6	30.7	16.6	100.0
보수	(289)	12.5	41.0	53.5	29.6	4.2	33.8	12.8	100.0
교육									
초·중·고	(258)	15.4	46.1	61.6	28.4	3.4	31.9	6.6	100.0
대학	(263)	15.9	39.9	55.8	23.8	4.9	28.8	15.4	100.0
기타	(114)	15.7	45.3	61.0	20.6	6.2	26.7	12.3	100.0
타	(7)	14.0	14.0	28.1	42.1	15.8	57.9	14.0	100.0
종교	(546)	13.4	42.9	56.4	27.7	1.8	29.5	14.2	100.0
없음	(13)	15.1	15.4	30.5	15.1	.0	15.1	54.3	100.0
무응답	(13)	15.1	15.4	30.5	15.1	.0	15.1	54.3	100.0

표29-1. 대북 문제 관련 주장 찬반 의견
 - ㉠ 약간의 희생이 따르더라도 개성공단은 유지되어야 한다

문) ○○님은 다음의 의견에 얼마나 찬성 또는 반대하십니까?

	사례수	①	②	①+②	③	④	⑤	④+⑤	계
		매우 찬성	다소 찬성		반반/그저 그렇다	다소 반대	매우 반대		
		%	%	%	%	%	%	%	%
전체	(1201)	10.4	35.7	46.1	33.8	15.4	4.6	20.1	100.0
남자	(611)	13.7	36.6	50.3	28.5	15.4	5.8	21.2	100.0
여성	(590)	7.1	34.8	41.8	39.3	15.5	3.4	18.9	100.0
연령									
19~29세	(259)	1.9	27.9	29.9	45.7	17.8	6.6	24.4	100.0
30~39세	(290)	10.6	36.7	47.2	32.7	15.2	4.8	20.0	100.0
40~49세	(306)	15.9	37.7	53.6	28.3	14.2	3.9	18.1	100.0
50대 이상	(346)	11.9	38.9	50.8	30.7	15.0	3.5	18.5	100.0
교육수준									
초중고 이하	(112)	16.6	33.4	50.0	30.2	17.0	2.8	19.8	100.0
고졸 이상	(510)	8.0	36.5	44.5	34.6	15.9	4.9	20.9	100.0
대재 이상	(565)	11.6	35.5	47.1	33.9	14.3	4.6	18.9	100.0
무응답	(14)	4.9	28.6	33.4	29.3	29.1	8.2	37.3	100.0
직업									
농/수/축산업	(16)	38.7	30.7	69.3	12.3	18.4	.0	18.4	100.0
자영업	(335)	11.4	34.2	45.6	32.4	16.1	5.8	21.9	100.0
블루칼라	(247)	11.2	35.9	47.1	32.0	14.4	6.5	20.8	100.0
화이트칼라	(252)	11.7	39.7	51.4	31.6	13.9	3.2	17.0	100.0
주부	(211)	8.9	36.6	45.5	37.1	15.6	1.9	17.5	100.0
무직/기타	(140)	3.6	30.8	34.4	41.9	18.0	5.7	23.7	100.0
가구소득수준									
200만원 미만	(207)	12.0	32.5	44.4	32.4	15.9	7.3	23.2	100.0
200~299만원	(287)	9.3	35.7	45.1	34.7	17.3	2.9	20.2	100.0
300~399만원	(384)	8.7	38.1	46.8	34.6	16.0	2.6	18.6	100.0
400만원 이상	(311)	12.6	34.2	46.8	33.4	13.0	6.8	19.8	100.0
무응답	(13)	11.8	48.7	60.4	23.8	7.9	7.9	15.7	100.0
지수충원영양강제지역									
충원영양강제지역	(606)	12.3	33.8	46.1	35.0	13.8	5.1	19.0	100.0
충원영양강제지역	(117)	7.3	41.9	49.1	28.6	17.9	4.3	22.2	100.0
충원영양강제지역	(116)	24.4	32.8	57.2	30.2	9.2	3.4	12.6	100.0
충원영양강제지역	(314)	4.5	37.2	41.7	33.4	21.0	3.9	24.9	100.0
충원영양강제지역	(35)	.0	40.0	40.0	42.9	8.6	8.6	17.1	100.0
충원영양강제지역	(13)	.0	46.2	46.2	46.2	7.7	.0	7.7	100.0
지역크기									
대도시	(570)	10.1	36.1	46.2	33.5	16.5	3.7	20.2	100.0
중도시	(541)	11.3	35.8	47.1	34.7	12.8	5.4	18.2	100.0
면적	(90)	7.8	32.3	40.1	30.0	24.3	5.6	29.9	100.0
정치적경향									
진보	(335)	16.0	40.5	56.5	28.3	11.0	4.2	15.2	100.0
중도	(578)	8.3	33.6	41.9	38.2	16.3	3.6	19.9	100.0
보수	(289)	8.4	34.2	42.6	31.4	19.0	7.1	26.0	100.0
교육수준									
초중고	(258)	14.4	39.3	53.7	25.6	17.5	3.2	20.7	100.0
고교	(263)	13.5	33.4	46.9	32.5	16.4	4.2	20.6	100.0
대학	(114)	10.5	43.5	54.0	27.0	9.5	9.6	19.0	100.0
타종교	(7)	29.8	14.0	43.9	42.1	14.0	.0	14.0	100.0
종교없음	(546)	7.1	33.5	40.6	39.5	15.3	4.6	19.9	100.0
무응답	(13)	.0	45.6	45.6	39.0	15.3	.0	15.3	100.0

표29-2. 대북 문제 관련 주장 찬반 의견 - ㉠ 금강산 관광은 재개되어야 한다

문) ○○님은 다음의 의견에 얼마나 찬성 또는 반대하십니까?

	사례수	①	②	①+②	③	④	⑤	④+⑤	계
		매우 찬성	다소 찬성		반반/그저 그럴다	다소 반대	매우 반대		
		%	%	%	%	%	%	%	%
■ 전 체 (1201)		18.0	43.4	61.4	25.1	10.2	3.3	13.5	100.0
■ 남 자 (611)		20.8	40.3	61.2	23.2	10.5	5.2	15.7	100.0
■ 여 자 (590)		15.1	46.6	61.6	27.1	9.9	1.3	11.3	100.0
■ 연령 19~29세 (259)		16.7	41.8	58.4	29.2	9.3	3.1	12.4	100.0
■ 30대 (290)		15.2	46.6	61.8	25.7	9.0	3.6	12.6	100.0
■ 40대 (306)		22.0	41.6	63.7	23.9	8.8	3.6	12.4	100.0
■ 50대 이상 (346)		17.8	43.4	61.2	22.6	13.1	3.0	16.1	100.0
■ 교육수준 초중졸 이하 (112)		23.3	42.9	66.2	19.6	12.4	1.8	14.2	100.0
■ 고졸 이상 (510)		14.7	43.4	58.1	27.7	10.5	3.8	14.3	100.0
■ 대재 이상 (565)		20.3	43.3	63.6	24.0	9.4	3.1	12.5	100.0
■ 무응답 (14)		4.9	51.9	56.7	21.5	14.4	7.3	21.8	100.0
■ 직업 농업/축산업 (16)		44.8	30.7	75.5	12.3	12.3	.0	12.3	100.0
■ 자영업 (335)		17.3	39.8	57.2	25.9	12.1	4.8	17.0	100.0
■ 블루칼라 (247)		22.0	40.7	62.7	22.9	9.3	5.1	14.4	100.0
■ 화이트칼라 (252)		16.1	47.1	63.2	24.5	10.6	1.6	12.2	100.0
■ 전업주부 (211)		14.1	46.5	60.7	29.9	8.0	1.4	9.4	100.0
■ 무직/기타 (140)		18.7	46.6	65.3	22.5	9.4	2.8	12.3	100.0
■ 가구소득수준 200만원 미만 (207)		17.8	41.3	59.1	21.7	14.1	5.1	19.2	100.0
■ 200~299만원 (287)		18.8	38.5	57.3	25.1	14.5	3.2	17.7	100.0
■ 300~399만원 (384)		15.2	47.0	62.2	28.1	7.6	2.1	9.7	100.0
■ 400만원 이상 (311)		20.7	44.5	65.1	24.1	7.0	3.8	10.8	100.0
■ 무응답 (13)		24.5	51.9	76.4	15.7	7.9	.0	7.9	100.0
■ 지식수준 초중급권 (606)		19.9	40.3	60.1	27.5	8.9	3.4	12.4	100.0
■ 중급권 (117)		9.4	52.6	62.0	22.6	12.0	3.4	15.4	100.0
■ 고급권 (116)		41.7	40.5	82.2	12.6	4.3	.9	5.2	100.0
■ 강제 (314)		10.0	45.4	55.4	26.7	14.1	3.8	17.9	100.0
■ 제 (35)		5.7	60.0	65.7	22.9	5.7	5.7	11.4	100.0
■ 지역 (13)		23.1	38.5	61.5	15.4	23.1	.0	23.1	100.0
■ 지역크기 대도시 (570)		16.5	47.1	63.6	22.5	10.3	3.6	13.9	100.0
■ 중소도시 (541)		20.1	40.2	60.4	26.9	9.8	2.9	12.7	100.0
■ 읍면 (90)		14.5	38.9	53.4	31.0	12.2	3.3	15.6	100.0
■ 정치성향 진보 (335)		26.5	45.6	72.1	18.5	7.2	2.2	9.4	100.0
■ 중보 (578)		14.5	44.0	58.5	29.5	9.9	2.0	12.0	100.0
■ 보수 (289)		15.2	39.6	54.8	23.9	14.1	7.1	21.2	100.0
■ 종교 불교 (258)		19.0	46.8	65.9	20.0	11.8	2.3	14.1	100.0
■ 기독교 (263)		20.0	40.3	60.3	28.1	8.2	3.4	11.6	100.0
■ 천주교 (114)		23.6	44.2	67.8	21.7	5.4	5.2	10.5	100.0
■ 기타 (7)		29.8	42.1	71.9	.0	28.1	.0	28.1	100.0
■ 종교 없음 (546)		15.5	43.0	58.5	26.8	11.5	3.2	14.7	100.0
■ 무응답 (13)		7.6	45.6	53.2	39.2	.0	7.6	7.6	100.0

표29-3. 대북 문제 관련 주장 찬반 의견
 - ㉔ 북핵문제가 해결되기 전에는 대북지원을 하지 말아야 한다

문) ○○님은 다음의 의견에 얼마나 찬성 또는 반대하십니까?

	사례수	①	②	①+②	③	④	⑤	④+⑤	계
		매우 찬성	다소 찬성		반반/ 그저 그럴다	다소 반대	매우 반대		
		%	%	%	%	%	%	%	%
전체	(1201)	17.2	28.3	45.5	31.5	18.4	4.6	23.0	100.0
남자	(611)	18.1	28.2	46.4	29.6	18.0	6.0	24.1	100.0
여성	(590)	16.3	28.4	44.6	33.5	18.7	3.1	21.8	100.0
연령									
19~29세	(259)	18.3	23.7	42.0	36.0	18.5	3.5	22.0	100.0
30~39세	(290)	17.3	24.6	41.9	36.1	18.2	3.7	22.0	100.0
40~49세	(306)	16.9	30.9	47.9	28.0	17.2	6.9	24.1	100.0
50대 이상	(346)	16.6	32.5	49.1	27.4	19.4	4.1	23.5	100.0
교육수준									
중졸 이하	(112)	17.4	26.1	43.6	30.3	24.4	1.8	26.1	100.0
고졸 이상	(510)	17.9	32.9	50.8	30.4	15.0	3.8	18.8	100.0
대재 이상	(565)	16.4	24.5	41.0	33.0	20.0	6.0	26.0	100.0
무응답	(14)	21.8	29.9	51.7	21.5	26.8	.0	26.8	100.0
직업									
농/수/축산업	(16)	.0	30.5	30.5	28.6	34.7	6.1	40.9	100.0
자영업	(335)	19.0	29.6	48.6	29.9	18.2	3.3	21.5	100.0
블루칼라	(247)	22.9	28.2	51.1	26.8	15.9	6.2	22.1	100.0
화이트칼라	(252)	12.3	25.3	37.6	38.0	16.5	7.9	24.4	100.0
주무직	(211)	13.4	32.2	45.7	32.4	19.0	2.9	21.9	100.0
기타	(140)	19.5	24.5	44.0	31.0	23.6	1.4	25.0	100.0
가구소득수준									
200만원 미만	(207)	19.3	25.8	45.1	29.2	20.2	5.5	25.7	100.0
200~299만원	(287)	17.0	26.3	43.4	33.9	18.2	4.5	22.7	100.0
300~399만원	(384)	12.7	33.3	46.1	31.1	18.9	3.9	22.8	100.0
400만원 이상	(311)	20.8	25.7	46.5	31.0	17.3	5.1	22.4	100.0
무응답	(13)	35.9	24.5	60.4	39.6	.0	.0	.0	100.0
지수충요영양권									
노동권	(606)	20.0	28.9	48.9	30.9	15.6	4.6	20.3	100.0
청년	(117)	16.7	22.2	38.9	26.1	26.5	8.5	35.0	100.0
영양권	(116)	6.9	18.1	25.0	29.6	35.1	10.3	45.4	100.0
강제	(314)	15.6	33.4	49.0	33.6	15.9	1.4	17.3	100.0
지역	(35)	20.0	22.9	42.9	51.4	5.7	.0	5.7	100.0
크기	(13)	15.4	38.5	53.8	23.1	15.4	7.7	23.1	100.0
대중									
도시	(570)	16.3	27.2	43.5	32.5	20.2	3.8	24.0	100.0
중도	(541)	18.5	29.9	48.4	30.2	15.6	5.9	21.4	100.0
면적	(90)	15.6	25.5	41.0	33.4	23.4	2.2	25.6	100.0
정치									
적성	(335)	17.1	25.4	42.5	27.8	20.4	9.3	29.7	100.0
정보	(578)	16.3	28.2	44.6	36.3	16.5	2.6	19.1	100.0
수준	(289)	19.1	31.8	50.9	26.2	19.8	3.1	22.9	100.0
교육									
초중고	(258)	19.5	33.1	52.6	26.8	15.9	4.7	20.6	100.0
독교	(263)	18.5	22.9	41.4	33.4	18.4	6.8	25.2	100.0
천주교	(114)	18.4	25.2	43.6	29.5	21.7	5.2	26.9	100.0
타종교	(7)	28.1	14.0	42.1	14.0	14.0	29.8	43.9	100.0
없음	(546)	15.5	29.6	45.1	32.6	19.1	3.1	22.3	100.0
무응답	(13)	.0	22.4	22.4	69.8	7.8	.0	7.8	100.0

표29-4. 대북 문제 관련 주장 찬반 의견 - ㉠ 대북베라 살포는 하지 말아야 한다

문) ○○님은 다음의 의견에 얼마나 찬성 또는 반대하십니까?

	사례수	①	②	①+②	③	④	⑤	④+⑤	모름/ 무응답	계
		매우 찬성	다소 찬성	%	반반/ 그저 그렇다	다소 반대	매우 반대	%		
		%	%	%	%	%	%	%		
■ 전 체	(1201)	14.2	29.0	43.2	36.1	14.8	5.8	20.6	.1	100.0
■ 남 자	(611)	14.1	28.2	42.4	31.7	17.4	8.6	26.0	.0	100.0
■ 여 성	(590)	14.3	29.7	44.1	40.6	12.2	2.9	15.1	.2	100.0
■ 19~29	(259)	11.2	29.8	41.0	39.9	11.7	7.4	19.1	.0	100.0
■ 30대	(290)	14.2	27.3	41.5	40.6	15.2	2.7	18.0	.0	100.0
■ 40대	(306)	18.5	25.2	43.7	33.9	17.2	4.9	22.0	.4	100.0
■ 50대 이상	(346)	12.7	33.2	45.9	31.4	14.8	7.9	22.8	.0	100.0
■ 고등교육수준	(112)	14.2	35.8	50.0	32.6	14.7	2.8	17.4	.0	100.0
■ 중졸이하	(510)	14.2	31.7	45.9	34.8	14.1	4.9	19.0	.2	100.0
■ 대재 이상	(565)	14.6	25.2	39.8	38.2	15.2	6.8	22.0	.0	100.0
■ 모름/무응답	(14)	.0	27.5	27.5	21.5	29.3	21.8	51.0	.0	100.0
■ 직업	(16)	12.3	50.9	63.2	12.3	12.3	12.3	24.5	.0	100.0
■ 농/수/축산업	(335)	11.6	27.6	39.2	32.7	21.2	6.6	27.9	.3	100.0
■ 블루칼라	(247)	19.7	28.0	47.7	32.8	12.5	7.0	19.5	.0	100.0
■ 화이트칼라	(252)	15.6	27.9	43.5	39.9	11.4	5.1	16.5	.0	100.0
■ 전업주부	(211)	13.2	33.6	46.8	41.1	10.2	1.9	12.1	.0	100.0
■ 무직/기타	(140)	10.0	26.6	36.6	38.2	17.3	7.9	25.2	.0	100.0
■ 가구소득수준	(207)	17.9	28.1	46.0	32.7	12.4	8.9	21.3	.0	100.0
■ 200만원 미만	(287)	14.1	30.1	44.3	35.8	16.4	3.5	19.9	.0	100.0
■ 200~299만원	(384)	13.2	31.5	44.7	36.3	14.3	4.4	18.7	.3	100.0
■ 300~399만원	(311)	13.7	25.0	38.8	38.4	16.4	6.4	22.8	.0	100.0
■ 400만원 이상	(13)	.0	36.3	36.3	31.7	.0	32.0	32.0	.0	100.0
■ 무름/무응답	(13)	.0	36.3	36.3	31.7	.0	32.0	32.0	.0	100.0
■ 지수	(606)	16.5	22.8	39.3	38.0	15.4	7.1	22.5	.2	100.0
■ 총충청권	(117)	11.1	28.6	39.7	34.2	21.8	4.3	26.1	.0	100.0
■ 호남권	(116)	17.2	35.6	52.9	25.6	12.9	8.6	21.6	.0	100.0
■ 영강권	(314)	10.7	40.5	51.3	33.8	12.9	2.0	14.9	.0	100.0
■ 제주	(35)	5.7	17.1	22.9	62.9	8.6	5.7	14.3	.0	100.0
■ 지역	(13)	15.4	15.4	30.8	38.5	7.7	23.1	30.8	.0	100.0
■ 대도시	(570)	13.4	27.6	41.1	36.6	16.4	5.7	22.1	.2	100.0
■ 중소도시	(541)	15.6	29.1	44.7	35.4	13.2	6.7	19.9	.0	100.0
■ 읍면	(90)	11.1	36.6	47.7	36.7	14.5	1.1	15.6	.0	100.0
■ 정치	(335)	22.3	26.1	48.5	32.2	14.2	5.2	19.4	.0	100.0
■ 진보	(578)	10.5	33.1	43.6	39.5	13.4	3.5	16.9	.0	100.0
■ 보수	(289)	12.3	23.9	36.3	33.7	18.5	11.1	29.6	.4	100.0
■ 중보	(258)	14.6	31.4	46.0	31.0	17.2	5.8	23.0	.0	100.0
■ 불독	(263)	15.5	23.1	38.5	36.0	16.3	8.8	25.1	.4	100.0
■ 천주	(114)	19.3	26.0	45.3	34.8	14.7	5.2	19.8	.0	100.0
■ 기타	(7)	28.1	42.1	70.2	14.0	.0	15.8	15.8	.0	100.0
■ 종교	(546)	12.2	31.1	43.3	38.8	13.4	4.5	17.9	.0	100.0
■ 종교없음	(13)	15.4	30.3	45.6	46.8	7.5	.0	7.5	.0	100.0
■ 무름/무응답	(13)	15.4	30.3	45.6	46.8	7.5	.0	7.5	.0	100.0

표29-5. 대북 문제 관련 주장 찬반 의견
 - ㉔ 정부는 북한 인권 문제를 끊임없이 제기해야 한다

문) ○○님은 다음의 의견에 얼마나 찬성 또는 반대하십니까?

	사례수	①	②	①+②	③	④	⑤	④+⑤	모름/ 무응답	계
		매우 찬성	다소 찬성	%	반반/ 그저 그렇다	다소 반대	매우 반대	%		
		%	%	%	%	%	%	%		
■ 전성남	(1201)	25.1	38.6	63.8	30.1	5.0	1.0	6.0	.2	100.0
■ 체별자	(611)	26.1	39.8	65.8	27.8	5.1	1.3	6.4	.0	100.0
■ 연령	(590)	24.2	37.4	61.6	32.5	4.8	.7	5.5	.3	100.0
■ 19~29	(259)	26.0	34.8	60.8	30.6	7.0	1.2	8.1	.4	100.0
■ 30대	(290)	27.8	34.6	62.3	33.3	2.7	1.4	4.1	.3	100.0
■ 40대	(306)	26.1	40.7	66.8	28.7	3.9	.7	4.5	.0	100.0
■ 50대 이상	(346)	21.4	43.1	64.5	28.3	6.3	.9	7.2	.0	100.0
■ 교육수준	(112)	13.4	42.9	56.3	37.8	5.9	.0	5.9	.0	100.0
■ 중졸 이하	(510)	22.1	41.0	63.1	31.4	4.1	1.4	5.5	.0	100.0
■ 고졸 이상	(565)	30.4	35.2	65.6	27.5	5.7	.9	6.5	.3	100.0
■ 무응답	(14)	14.6	58.6	73.2	26.8	.0	.0	.0	.0	100.0
■ 직업	(16)	30.7	28.5	59.1	28.6	6.1	6.1	12.3	.0	100.0
■ 농/수/축산업	(335)	24.9	42.9	67.8	27.7	4.2	.3	4.5	.0	100.0
■ 자영업	(247)	27.4	35.9	63.3	31.1	3.2	2.4	5.6	.0	100.0
■ 블루칼라	(252)	26.7	37.7	64.3	30.9	4.0	.4	4.4	.4	100.0
■ 화이트칼라	(211)	18.1	36.9	55.1	38.0	5.5	1.0	6.5	.4	100.0
■ 전문직/기타	(140)	28.8	38.7	67.5	21.0	10.8	.7	11.5	.0	100.0
■ 가구소득수준	(207)	29.2	35.2	64.4	30.8	2.7	2.0	4.7	.0	100.0
■ 200만원 미만	(287)	24.3	39.6	64.0	31.5	3.8	.7	4.5	.0	100.0
■ 200~299만원	(384)	20.7	42.3	63.1	31.7	4.4	.3	4.7	.5	100.0
■ 300~399만원	(311)	28.0	35.2	63.2	27.2	8.0	1.6	9.6	.0	100.0
■ 400만원 이상	(13)	39.8	43.5	83.3	8.8	7.9	.0	7.9	.0	100.0
■ 무응답	(13)	39.8	43.5	83.3	8.8	7.9	.0	7.9	.0	100.0
■ 지수	(606)	29.8	33.8	63.6	29.9	5.7	.5	6.2	.3	100.0
■ 수도권	(117)	15.4	50.0	65.4	28.6	2.6	3.4	6.0	.0	100.0
■ 충청권	(116)	17.2	51.1	68.4	21.3	7.8	2.6	10.3	.0	100.0
■ 호남권	(314)	22.4	37.4	59.7	35.5	4.1	.6	4.8	.0	100.0
■ 영남권	(35)	22.9	45.7	68.6	31.4	.0	.0	.0	.0	100.0
■ 제주	(13)	38.5	61.5	100.0	.0	.0	.0	.0	.0	100.0
■ 지역	(570)	24.8	37.9	62.7	32.1	4.7	.4	5.0	.2	100.0
■ 대도시	(541)	27.1	38.4	65.5	27.7	4.8	1.9	6.7	.2	100.0
■ 중소도시	(90)	15.6	44.5	60.1	32.1	7.8	.0	7.8	.0	100.0
■ 정치	(335)	29.6	38.1	67.7	26.2	4.2	1.5	5.7	.3	100.0
■ 진보	(578)	21.5	38.8	60.3	33.1	5.8	.5	6.3	.2	100.0
■ 중도	(289)	27.2	38.8	66.0	28.5	4.1	1.4	5.5	.0	100.0
■ 정보	(258)	24.7	38.3	63.0	30.4	5.8	.8	6.6	.0	100.0
■ 불독교	(263)	29.9	37.3	67.2	25.3	6.0	1.1	7.1	.4	100.0
■ 기천주교	(114)	26.1	47.2	73.3	19.8	5.2	1.7	6.9	.0	100.0
■ 타종교	(7)	28.1	29.8	57.9	14.0	28.1	.0	28.1	.0	100.0
■ 무응답	(546)	23.0	37.8	60.8	34.4	3.7	.9	4.6	.2	100.0
■ 무응답	(13)	15.2	38.1	53.2	39.2	7.5	.0	7.5	.0	100.0

표29-6. 대북 문제 관련 주장 찬반 의견
 - ㉞ 천안함, 연평도 사건에 대한 북한의 사과가 없으면 어떠한 대화나 교류도 해서는 안된다

문) ○○님은 다음의 의견에 얼마나 찬성 또는 반대하십니까?

	사례수	①	②	①+②	③	④	⑤	④+⑤	모름/ 무응답	계
		매우 찬성	다소 찬성	%	반반/ 그저 그렇다	다소 반대	매우 반대	%		
		%	%	%	%	%	%	%		
■ 전 체	(1201)	17.3	32.6	49.9	31.3	14.1	4.6	18.7	.1	100.0
■ 남 자	(611)	17.9	33.2	51.1	29.0	14.2	5.7	19.9	.0	100.0
■ 여 자	(590)	16.6	32.1	48.7	33.7	14.0	3.4	17.4	.2	100.0
■ 연 령	(259)	17.0	27.5	44.6	33.0	16.6	5.4	22.1	.4	100.0
■ 19~29	(290)	16.7	30.2	46.8	36.0	13.4	3.8	17.1	.0	100.0
■ 30~39	(306)	15.8	34.9	50.7	28.7	13.1	7.5	20.6	.0	100.0
■ 40~49	(346)	19.2	36.6	55.8	28.5	13.7	2.0	15.7	.0	100.0
■ 50대 이상	(112)	18.8	34.3	53.1	28.7	15.6	2.6	18.3	.0	100.0
■ 교육수준	(510)	18.9	35.4	54.3	29.5	13.5	2.8	16.2	.0	100.0
■ 고졸 이하	(565)	15.4	29.6	44.9	33.8	14.4	6.7	21.1	.2	100.0
■ 대졸 이상	(14)	21.8	44.1	65.9	21.9	12.2	.0	12.2	.0	100.0
■ 직업	(16)	.0	36.6	36.6	28.6	28.6	6.1	34.7	.0	100.0
■ 농/수/축산업	(335)	18.2	32.7	50.9	32.1	13.1	3.9	17.0	.0	100.0
■ 자영업	(247)	20.8	33.6	54.4	26.9	14.6	4.0	18.7	.0	100.0
■ 블루칼라	(252)	15.8	30.0	45.7	32.6	13.7	7.5	21.2	.4	100.0
■ 화이트칼라	(211)	15.2	36.4	51.6	32.4	13.2	2.8	16.1	.0	100.0
■ 전업주부	(140)	16.5	29.5	46.0	33.8	15.8	4.3	20.1	.0	100.0
■ 무직/기타	(207)	22.4	28.0	50.4	32.0	14.2	3.4	17.6	.0	100.0
■ 가구소득수준	(287)	15.8	34.4	50.2	33.4	12.9	3.5	16.4	.0	100.0
■ 200만원 미만	(384)	15.8	32.3	48.1	30.8	16.7	4.2	20.9	.3	100.0
■ 200~299만원	(311)	17.1	33.7	50.8	30.1	12.1	7.0	19.2	.0	100.0
■ 300~399만원	(13)	15.7	52.9	68.6	23.6	7.9	.0	7.9	.0	100.0
■ 400만원 이상	(606)	19.3	33.5	52.8	30.7	12.5	3.8	16.3	.2	100.0
■ 무름/무응답	(117)	16.2	30.3	46.6	26.1	19.7	7.7	27.4	.0	100.0
■ 지수충돌권	(116)	9.5	21.3	30.7	33.3	22.1	13.8	35.9	.0	100.0
■ 영권충돌권	(314)	16.7	35.9	52.6	33.5	12.3	1.6	13.9	.0	100.0
■ 영권충돌권	(35)	17.1	34.3	51.4	31.4	14.3	2.9	17.1	.0	100.0
■ 영권충돌권	(13)	15.4	30.8	46.2	38.5	7.7	7.7	15.4	.0	100.0
■ 지역	(570)	16.0	30.5	46.5	32.8	17.2	3.5	20.7	.0	100.0
■ 대도시	(541)	18.8	34.4	53.3	30.6	10.4	5.5	15.9	.2	100.0
■ 중소도시	(90)	15.6	35.6	51.2	26.6	16.7	5.6	22.3	.0	100.0
■ 정치성향	(335)	13.9	31.0	44.9	28.2	17.4	9.2	26.6	.3	100.0
■ 진보	(578)	15.8	35.2	51.0	33.2	12.7	3.1	15.8	.0	100.0
■ 중도	(289)	24.2	29.4	53.6	31.3	13.0	2.1	15.1	.0	100.0
■ 보수	(258)	20.5	34.1	54.6	24.9	14.7	5.8	20.5	.0	100.0
■ 불기독교	(263)	19.2	31.6	50.8	29.8	14.1	5.0	19.0	.4	100.0
■ 기독교	(114)	10.4	32.1	42.5	36.6	13.9	7.0	20.9	.0	100.0
■ 천주교	(7)	28.1	14.0	42.1	14.0	14.0	29.8	43.9	.0	100.0
■ 기타	(546)	16.5	33.4	49.9	33.3	13.6	3.1	16.7	.0	100.0
■ 종교 없음	(13)	.0	7.3	7.3	69.8	22.9	.0	22.9	.0	100.0
■ 무름/무응답										

표30-1. 각국별 최근 남북 관계 악화의 책임 정도 - ㉠ 북한의 책임

문) ○○님은 최근 남북관계가 악화되는 것에 대해 각국의 책임은 어디 정도라고 생각하십니까?

	사례수	①	②	①+②	③	④	⑤	④+⑤	모름/ 무응답	계
		아주 크다	조금 크다	%	%	%	%	%		
전체	(1201)	63.2	25.7	88.9	10.3	.6	.2	.7	.1	100.0
남성	(611)	63.4	26.0	89.5	9.7	.5	.3	.8	.0	100.0
여성	(590)	62.9	25.3	88.2	11.0	.7	.0	.7	.2	100.0
19~29세	(259)	59.0	26.7	85.7	13.9	.0	.4	.4	.0	100.0
30~39세	(290)	58.5	27.4	86.0	11.7	1.7	.3	2.0	.3	100.0
40~49세	(306)	60.9	27.3	88.2	11.2	.6	.0	.6	.0	100.0
50대 이상	(346)	72.2	22.0	94.2	5.8	.0	.0	.0	.0	100.0
고졸 이하	(112)	69.6	25.0	94.6	5.4	.0	.0	.0	.0	100.0
고졸 이상	(510)	65.3	23.9	89.2	9.9	.6	.2	.7	.2	100.0
대재 이상	(565)	60.0	27.1	87.1	12.0	.7	.2	.9	.0	100.0
무응답	(14)	62.7	37.3	100.0	.0	.0	.0	.0	.0	100.0
직업별										
농/수/축산업	(16)	63.2	30.7	93.9	6.1	.0	.0	.0	.0	100.0
자영업	(335)	69.9	22.4	92.3	7.4	.3	.0	.3	.0	100.0
블루칼라	(247)	60.9	25.9	86.8	11.6	1.2	.4	1.6	.0	100.0
화이트칼라	(252)	60.3	27.9	88.2	11.4	.4	.0	.4	.0	100.0
전문직	(211)	60.9	27.0	87.8	10.8	.9	.0	.9	.5	100.0
무직/기타	(140)	59.8	26.6	86.4	12.9	.0	.7	.7	.0	100.0
가구소득수준										
200만원 미만	(207)	65.2	25.2	90.4	8.2	.5	1.0	1.4	.0	100.0
200~299만원	(287)	58.4	28.2	86.6	12.4	1.0	.0	1.0	.0	100.0
300~399만원	(384)	63.0	26.1	89.1	10.4	.5	.0	.5	.0	100.0
400만원 이상	(311)	65.2	23.9	89.1	10.2	.3	.0	.3	.3	100.0
무응답	(13)	92.1	7.9	100.0	.0	.0	.0	.0	.0	100.0
지역별										
수도권	(606)	66.3	22.7	89.0	10.2	.5	.2	.7	.2	100.0
충청권	(117)	60.7	30.8	91.5	6.8	1.7	.0	1.7	.0	100.0
영남권	(116)	50.0	34.5	84.5	14.7	.9	.0	.9	.0	100.0
강원권	(314)	59.9	27.9	87.8	11.6	.3	.3	.6	.0	100.0
제주도	(35)	82.9	14.3	97.1	2.9	.0	.0	.0	.0	100.0
제외	(13)	84.6	15.4	100.0	.0	.0	.0	.0	.0	100.0
지역크기										
대도시	(570)	62.1	26.3	88.4	11.3	.2	.2	.3	.0	100.0
중도시	(541)	62.8	25.9	88.8	9.8	1.1	.2	1.3	.2	100.0
읍면	(90)	72.2	20.0	92.2	7.8	.0	.0	.0	.0	100.0
정치적성향										
진보	(335)	56.6	30.3	86.9	12.5	.3	.0	.3	.3	100.0
중도	(578)	61.6	25.8	87.4	11.4	.9	.3	1.2	.0	100.0
보수	(289)	74.0	20.1	94.1	5.6	.3	.0	.3	.0	100.0
교육수준										
초고교	(258)	62.4	26.8	89.1	10.5	.4	.0	.4	.0	100.0
중고교	(263)	68.8	20.2	89.0	10.3	.8	.0	.8	.0	100.0
기타	(114)	63.7	24.2	87.9	10.4	.0	.9	.9	.9	100.0
종교없음	(7)	71.9	14.0	86.0	14.0	.0	.0	.0	.0	100.0
종교 있음	(546)	62.1	27.8	89.9	9.2	.7	.2	.9	.0	100.0
무응답	(13)	.0	45.7	45.7	54.3	.0	.0	.0	.0	100.0

표30-2. 각국별 최근 남북 관계 악화의 책임 정도 - ㉠ 한국의 책임

문) ○○님은 최근 남북관계가 악화되는 것에 대해 각국의 책임은 어디 정도라고 생각하십니까?

	사례수	①	②	①+②	③	④	⑤	④+⑤	계
		아주 크다	조금 크다		중간	별로 크지 않다	거의 없다		
		%	%	%	%	%	%	%	%
전체	(1201)	10.4	37.3	47.7	34.6	13.7	3.9	17.6	100.0
남자	(611)	11.8	37.3	49.1	31.3	14.4	5.1	19.6	100.0
여성	(590)	9.0	37.3	46.3	38.1	12.9	2.7	15.6	100.0
19~29세	(259)	8.9	33.3	42.2	40.3	9.7	7.7	17.5	100.0
30~39세	(290)	10.2	39.6	49.8	37.8	9.7	2.7	12.4	100.0
40~49세	(306)	13.8	37.0	50.8	35.1	12.5	1.7	14.1	100.0
50대 이상	(346)	8.7	38.7	47.4	27.4	21.1	4.1	25.2	100.0
고졸 이하	(112)	9.9	49.8	59.6	26.2	12.4	1.8	14.2	100.0
중졸 이상	(510)	9.3	34.3	43.6	36.6	16.3	3.5	19.9	100.0
대졸 이상	(565)	11.5	37.5	48.9	35.1	11.4	4.7	16.0	100.0
무응답	(14)	12.2	43.5	55.6	14.6	22.4	7.3	29.7	100.0
직업									
농/수/축산업	(16)	20.3	55.2	75.5	6.1	18.4	.0	18.4	100.0
자영업	(335)	11.5	33.4	44.9	33.3	17.9	3.9	21.9	100.0
블루칼라	(247)	9.8	32.0	41.8	40.3	12.1	5.7	17.9	100.0
화이트칼라	(252)	11.4	42.6	54.0	33.2	10.0	2.8	12.8	100.0
주부	(211)	7.6	44.9	52.5	33.8	12.3	1.4	13.7	100.0
무직/기타	(140)	10.1	33.0	43.2	35.2	14.5	7.1	21.6	100.0
가구소득수준									
200만원 미만	(207)	12.9	42.4	55.4	27.7	12.5	4.5	17.0	100.0
200~299만원	(287)	8.7	35.7	44.5	38.1	15.7	1.7	17.4	100.0
300~399만원	(384)	10.8	36.4	47.3	36.7	12.1	3.9	16.0	100.0
400만원 이상	(311)	9.8	37.1	46.9	33.7	13.9	5.5	19.4	100.0
무응답	(13)	7.9	23.6	31.4	29.0	31.7	7.9	39.6	100.0
지수									
충청영강	(606)	8.5	32.5	41.0	38.2	15.6	5.1	20.8	100.0
호남	(117)	19.7	43.2	62.8	20.9	12.8	3.4	16.2	100.0
영남	(116)	22.7	47.4	70.1	23.9	5.2	.9	6.0	100.0
제주	(314)	5.5	41.6	47.1	37.0	13.9	2.0	15.9	100.0
강원	(35)	11.4	25.7	37.1	37.1	11.4	14.3	25.7	100.0
제주	(13)	23.1	46.2	69.2	23.1	7.7	.0	7.7	100.0
지역									
대도시	(570)	9.5	38.3	47.8	34.7	14.0	3.6	17.5	100.0
중도시	(541)	10.7	34.4	45.1	35.7	14.6	4.6	19.2	100.0
면적	(90)	14.5	48.8	63.3	27.8	6.7	2.2	8.9	100.0
정치									
진보	(335)	15.5	35.8	51.3	33.5	11.6	3.7	15.2	100.0
중도	(578)	7.7	38.7	46.4	36.9	13.2	3.4	16.6	100.0
보수	(289)	9.9	36.3	46.2	31.3	17.2	5.3	22.5	100.0
교육									
초/중/고	(258)	10.0	39.6	49.6	31.1	15.4	3.9	19.3	100.0
대학	(263)	13.5	32.6	46.1	37.2	12.9	3.8	16.8	100.0
기타	(114)	7.8	41.8	49.6	32.8	13.2	4.4	17.6	100.0
종교	(7)	.0	56.1	56.1	14.0	14.0	15.8	29.8	100.0
없음	(546)	10.0	37.5	47.5	34.9	13.7	3.9	17.6	100.0
무응답	(13)	.0	30.7	30.7	69.3	.0	.0	.0	100.0

표30-3. 각국별 최근 남북 관계 악화의 책임 정도 - ㉔ 미국의 책임

문) ○○님은 최근 남북관계가 악화되는 것에 대해 각국의 책임은 어디 정도라고 생각하십니까?

	사례수	①	②	①+②	③	④	⑤	④+⑤	계
		아주 크다	조금 크다		중간	별로 크지 않다	거의 없다		
		%	%	%	%	%	%	%	%
전체	(1201)	13.8	35.7	49.5	36.7	11.0	2.7	13.7	100.0
남자	(611)	13.7	35.2	48.9	35.8	11.2	4.2	15.3	100.0
여성	(590)	13.8	36.3	50.2	37.8	10.8	1.2	12.0	100.0
연령									
19~29세	(259)	10.1	34.8	45.0	39.1	10.5	5.4	15.9	100.0
30~39세	(290)	12.8	38.6	51.4	39.3	8.0	1.4	9.3	100.0
40~49세	(306)	19.4	34.7	54.1	35.6	9.2	1.0	10.2	100.0
50대 이상	(346)	12.4	34.9	47.3	33.8	15.6	3.3	18.9	100.0
교육수준									
초·중·고 이하	(112)	16.8	39.1	56.0	32.4	9.8	1.9	11.7	100.0
고졸	(510)	13.6	34.6	48.2	36.8	12.8	2.2	15.0	100.0
대졸 이상	(565)	13.2	36.5	49.7	37.2	9.7	3.4	13.1	100.0
무응답	(14)	19.3	21.9	41.3	51.7	7.1	.0	7.1	100.0
직업									
농/수/축산업	(16)	26.4	36.8	63.2	30.7	6.1	.0	6.1	100.0
자영업	(335)	13.0	36.7	49.7	37.0	10.5	2.8	13.3	100.0
블루칼라	(247)	12.0	32.6	44.6	38.7	11.0	5.8	16.8	100.0
화이트칼라	(252)	15.0	34.9	49.9	38.2	9.5	2.4	11.8	100.0
주무직	(211)	14.8	39.1	53.9	33.3	12.8	.0	12.8	100.0
기타	(140)	13.7	35.3	49.0	35.9	13.0	2.1	15.1	100.0
가구소득수준									
200만원 미만	(207)	17.7	34.7	52.4	35.4	8.6	3.6	12.2	100.0
200~299만원	(287)	11.7	37.8	49.5	40.3	9.5	.7	10.2	100.0
300~399만원	(384)	15.3	37.7	53.0	32.9	12.5	1.6	14.1	100.0
400만원 이상	(311)	11.7	33.0	44.8	38.8	11.2	5.2	16.4	100.0
무응답	(13)	.0	15.7	15.7	45.0	31.4	7.9	39.3	100.0
지수									
충청영강	(606)	10.1	31.7	41.8	41.7	12.6	3.8	16.5	100.0
호남	(117)	14.5	36.8	51.3	38.5	6.8	3.4	10.3	100.0
영남	(116)	27.0	42.0	69.0	24.1	5.2	1.7	6.9	100.0
제주	(314)	14.7	41.5	56.2	31.4	11.3	1.1	12.4	100.0
강원	(35)	25.7	34.3	60.0	28.6	11.4	.0	11.4	100.0
제주	(13)	7.7	23.1	30.8	53.8	15.4	.0	15.4	100.0
지역									
대도시	(570)	12.4	37.5	50.0	35.5	11.5	3.1	14.6	100.0
중·소도시	(541)	15.3	32.8	48.1	37.4	12.0	2.6	14.6	100.0
/면	(90)	13.2	42.3	55.5	41.2	2.2	1.1	3.3	100.0
정치적향									
진보	(335)	20.1	34.6	54.7	33.4	9.7	2.2	11.9	100.0
중도	(578)	11.4	35.3	46.7	40.4	11.2	1.7	12.9	100.0
보수	(289)	11.3	38.0	49.2	33.3	12.2	5.3	17.5	100.0
교육									
초·중·고	(258)	13.8	37.9	51.7	33.3	12.6	2.3	15.0	100.0
대학	(263)	13.4	32.6	46.0	38.4	11.4	4.3	15.6	100.0
기타	(114)	13.9	34.1	48.0	43.3	7.0	1.7	8.7	100.0
종교	(7)	28.1	28.1	56.1	28.1	.0	15.8	15.8	100.0
없음	(546)	13.9	37.3	51.2	35.4	11.1	2.2	13.4	100.0
무응답	(13)	7.5	7.8	15.3	77.1	7.5	.0	7.5	100.0

표30-4. 각국별 최근 남북 관계 악화의 책임 정도 - ㉔ 중국의 책임

문) ○○님은 최근 남북관계가 악화되는 것에 대해 각국의 책임은 어디 정도라고 생각하십니까?

	사례수	①	②	①+②	③	④	⑤	④+⑤	계
		아주 크다	조금 크다		중간	별로 크지 않다	거의 없다		
		%	%	%	%	%	%	%	%
전체	(1201)	26.4	39.0	65.5	27.5	6.1	.9	7.0	100.0
남자	(611)	26.9	41.2	68.1	26.1	4.6	1.2	5.8	100.0
여성	(590)	25.9	36.9	62.8	28.9	7.6	.7	8.3	100.0
19~29세	(259)	28.4	30.5	59.0	31.8	7.7	1.5	9.3	100.0
30~39세	(290)	26.3	39.6	65.9	29.0	4.4	.7	5.1	100.0
40~49세	(306)	28.6	39.7	68.3	25.6	5.0	1.0	6.0	100.0
50대 이상	(346)	23.1	44.4	67.4	24.8	7.2	.6	7.8	100.0
고졸 이하	(112)	27.4	46.1	73.4	20.2	5.3	1.0	6.3	100.0
고졸 이상	(510)	24.7	39.8	64.5	27.6	6.9	1.0	7.9	100.0
대재 이상	(565)	28.0	37.0	64.9	28.5	5.7	.9	6.6	100.0
무응답	(14)	19.5	37.5	57.0	43.0	.0	.0	.0	100.0
직업									
농/수/축산업	(16)	26.4	61.3	87.7	12.3	.0	.0	.0	100.0
자영업	(335)	24.6	41.6	66.2	26.6	6.0	1.3	7.2	100.0
블루칼라	(247)	25.6	37.5	63.1	31.5	3.8	1.6	5.4	100.0
화이트칼라	(252)	30.5	36.8	67.3	26.0	5.9	.8	6.7	100.0
전문직	(211)	25.1	38.0	63.1	27.4	9.5	.0	9.5	100.0
무직/기타	(140)	26.8	38.7	65.5	27.3	6.5	.7	7.2	100.0
가구소득수준									
200만원 미만	(207)	29.8	39.0	68.8	23.9	5.8	1.5	7.3	100.0
200~299만원	(287)	27.2	34.5	61.7	32.6	5.0	.7	5.7	100.0
300~399만원	(384)	23.8	42.1	65.9	26.8	6.8	.5	7.3	100.0
400만원 이상	(311)	27.1	38.9	66.0	26.2	6.5	1.3	7.7	100.0
무응답	(13)	16.0	52.3	68.3	23.8	7.9	.0	7.9	100.0
지수									
충청영강	(606)	25.4	38.8	64.2	28.4	6.3	1.2	7.4	100.0
충청영강	(117)	16.2	40.6	56.8	36.3	5.1	1.7	6.8	100.0
영강	(116)	32.8	43.1	75.9	21.6	1.7	.9	2.6	100.0
영강	(314)	29.1	37.1	66.2	25.7	7.7	.3	8.1	100.0
영강	(35)	37.1	40.0	77.1	17.1	5.7	.0	5.7	100.0
영강	(13)	15.4	46.2	61.5	30.8	7.7	.0	7.7	100.0
지역									
대도시	(570)	25.9	39.2	65.1	27.0	6.7	1.2	8.0	100.0
중도시	(541)	27.6	37.7	65.3	27.8	6.3	.6	6.9	100.0
면	(90)	22.3	46.6	68.8	28.9	1.1	1.1	2.2	100.0
정치									
진보	(335)	30.7	34.2	64.9	29.1	5.7	.3	6.0	100.0
중도	(578)	22.6	40.0	62.6	30.2	6.4	.9	7.2	100.0
보수	(289)	29.0	42.8	71.9	20.3	6.0	1.8	7.8	100.0
교육									
초/중/고	(258)	25.6	46.5	72.1	20.1	7.4	.4	7.8	100.0
고/대	(263)	32.0	31.8	63.7	28.6	6.1	1.6	7.7	100.0
기타	(114)	19.1	43.6	62.7	31.3	5.2	.9	6.1	100.0
타	(7)	28.1	42.1	70.2	14.0	.0	15.8	15.8	100.0
종교	(546)	26.1	38.8	64.8	28.7	5.7	.7	6.4	100.0
없음	(13)	7.6	7.8	15.4	77.1	7.5	.0	7.5	100.0
무응답									

표30-5. 각국별 최근 남북 관계 악화의 책임 정도 - ㉞ 일본의 책임

문) ○○님은 최근 남북관계가 악화되는 것에 대해 각국의 책임은 어디 정도라고 생각하십니까?

	사례수	①	②	①+②	③	④	⑤	④+⑤	계
		아주 크다	조금 크다	%	중간	별로 크지 않다	거의 없다	%	%
전체	(1201)	8.9	26.3	35.2	46.4	14.1	4.4	18.5	100.0
남자	(611)	9.3	25.3	34.6	43.4	15.7	6.3	21.9	100.0
여성	(590)	8.4	27.3	35.7	49.4	12.5	2.4	14.9	100.0
19~29세	(259)	10.1	17.1	27.2	49.2	16.6	7.0	23.6	100.0
30~39세	(290)	6.5	27.8	34.3	52.7	9.9	3.2	13.0	100.0
40~49세	(306)	13.2	28.6	41.8	41.4	12.5	4.3	16.7	100.0
50대 이상	(346)	6.2	29.8	35.9	43.4	17.2	3.5	20.7	100.0
고졸 이하	(112)	11.5	33.7	45.2	39.9	12.1	2.8	14.9	100.0
고졸 이상	(510)	7.7	26.1	33.8	46.7	15.9	3.6	19.5	100.0
대재 이상	(565)	9.5	25.1	34.6	46.9	13.0	5.5	18.5	100.0
무응답	(14)	4.9	21.8	26.6	66.3	7.1	.0	7.1	100.0
직업									
농/수/축산업	(16)	26.4	36.8	63.2	24.5	12.3	.0	12.3	100.0
자영업	(335)	8.6	25.5	34.1	45.9	14.8	5.2	20.0	100.0
블루칼라	(247)	8.0	25.1	33.1	47.0	14.7	5.3	19.9	100.0
화이트칼라	(252)	9.9	27.7	37.6	43.9	13.4	5.1	18.5	100.0
주부	(211)	9.4	27.1	36.5	50.3	12.7	.5	13.2	100.0
무직/기타	(140)	6.5	25.3	31.8	47.4	15.0	5.8	20.8	100.0
가구소득수준									
200만원 미만	(207)	14.8	28.5	43.3	37.4	14.0	5.4	19.4	100.0
200~299만원	(287)	9.3	21.9	31.2	52.4	12.6	3.8	16.4	100.0
300~399만원	(384)	7.2	28.4	35.5	44.9	16.3	3.2	19.6	100.0
400만원 이상	(311)	7.0	26.7	33.7	48.6	12.2	5.5	17.7	100.0
무응답	(13)	.0	16.0	16.0	47.7	28.5	7.9	36.3	100.0
지수									
충청영강	(606)	7.0	25.6	32.6	47.6	14.8	5.0	19.7	100.0
충청영강	(117)	6.0	23.1	29.1	52.6	13.2	5.1	18.4	100.0
영강만	(116)	17.5	29.0	46.6	40.5	8.6	4.3	12.9	100.0
영강만	(314)	10.4	27.3	37.7	43.6	15.4	3.3	18.7	100.0
영강만	(35)	8.6	37.1	45.7	45.7	5.7	2.9	8.6	100.0
영강만	(13)	7.7	7.7	15.4	53.8	30.8	.0	30.8	100.0
지역									
대도시	(570)	7.0	25.9	32.9	49.4	13.6	4.1	17.7	100.0
중도시	(541)	10.9	24.5	35.4	43.4	16.2	5.0	21.2	100.0
면적	(90)	8.9	38.8	47.7	45.6	4.5	2.2	6.7	100.0
정치									
정적	(335)	12.5	24.9	37.4	43.1	14.9	4.6	19.5	100.0
진보	(578)	7.2	27.7	34.8	48.3	13.1	3.8	16.9	100.0
중도	(289)	8.2	25.0	33.2	46.5	15.1	5.3	20.4	100.0
교육									
초중고	(258)	7.7	30.5	38.3	42.8	16.1	2.8	18.9	100.0
고교	(263)	9.3	22.4	31.7	47.2	14.1	6.9	21.0	100.0
대학	(114)	6.9	32.3	39.2	47.8	7.8	5.2	13.0	100.0
기타	(7)	.0	28.1	28.1	56.1	.0	15.8	15.8	100.0
종교	(546)	10.0	24.9	34.9	46.7	14.8	3.7	18.4	100.0
무응답	(13)	.0	23.2	23.2	69.3	7.5	.0	7.5	100.0

표31. 탈북자(새터민)에 대한 친근감

문) ○○님은 한국에 거주하는 탈북자(새터민)가 얼마나 친근하게 느껴지십니까?
 혹은 친근하게 느껴지지 않으십니까?

	사례수	①	②	①+②	③	④	③+④	모름/ 무응답	계
		매우 친근하게 느껴진다	다소 친근하게 느껴진다		별로 친근하게 느껴지지 않는다	전혀 친근하게 느껴지지 않는다			
		%	%	%	%	%	%	%	%
■ 전 체 (1201)		3.8	37.1	40.9	52.0	6.9	58.9	.2	100.0
■ 체 별 자 (611)		3.4	40.5	44.0	47.7	8.1	55.7	.3	100.0
■ 자 자 연 (590)		4.2	33.5	37.7	56.5	5.7	62.2	.2	100.0
■ 연 영 19~29 (259)		3.5	28.0	31.5	57.7	10.9	68.5	.0	100.0
■ 세 대 30 (290)		3.0	38.4	41.4	50.1	8.5	58.6	.0	100.0
■ 대 상 40 (306)		4.8	37.2	42.0	53.8	4.2	58.0	.0	100.0
■ 이 상 50대 (346)		3.8	42.7	46.5	47.8	4.9	52.7	.8	100.0
■ 교 육 수 준 이 하 (112)		4.5	34.0	38.5	57.1	3.6	60.6	.9	100.0
■ 고 졸 이 하 (510)		4.5	36.1	40.5	51.7	7.6	59.3	.2	100.0
■ 대 재 이 상 (565)		3.2	38.5	41.6	51.3	6.9	58.2	.2	100.0
■ 무 직 / 무 응 답 (14)		.0	42.4	42.4	50.3	7.3	57.6	.0	100.0
■ 직 업 별 (16)		6.1	53.0	59.1	40.9	.0	40.9	.0	100.0
■ 농 / 수 / 축 산 업 (335)		3.3	46.5	49.8	43.9	5.7	49.7	.6	100.0
■ 자 영 업 (247)		4.8	34.7	39.6	50.8	9.3	60.1	.4	100.0
■ 블 루 칼 라 (252)		3.5	33.6	37.1	54.2	8.7	62.9	.0	100.0
■ 화 이 트 칼 라 주 (211)		4.2	28.5	32.7	62.3	4.9	67.3	.0	100.0
■ 전 업 주 부 (140)		3.0	36.0	39.0	55.3	5.7	61.0	.0	100.0
■ 무 직 / 기 타 (207)		3.8	33.6	37.4	52.9	8.7	61.6	1.0	100.0
■ 가 구 소 득 수 준 미 만 (287)		2.8	38.2	40.9	51.3	7.7	59.1	.0	100.0
■ 200만 원 이 하 (384)		5.2	34.4	39.6	54.3	5.9	60.2	.3	100.0
■ 200~299만 원 (311)		3.2	41.5	44.7	48.9	6.4	55.3	.0	100.0
■ 300~399만 원 이 상 (13)		.0	39.8	39.8	60.2	.0	60.2	.0	100.0
■ 400만 원 이 상 무 름 / 무 응 답 (606)		5.2	40.1	45.3	47.8	6.4	54.2	.5	100.0
■ 지 수 총 호 영 별 권 (117)		2.6	50.0	52.6	44.0	3.4	47.4	.0	100.0
■ 수 호 영 권 권 (116)		4.3	35.9	40.2	54.6	5.2	59.8	.0	100.0
■ 영 영 권 권 (314)		1.2	27.1	28.4	62.5	9.2	71.6	.0	100.0
■ 강 제 영 권 원 주 (35)		2.9	28.6	31.4	57.1	11.4	68.6	.0	100.0
■ 제 지 역 크 기 (13)		7.7	53.8	61.5	30.8	7.7	38.5	.0	100.0
■ 대 중 소 도 시 (570)		3.3	38.3	41.5	50.4	7.8	58.3	.2	100.0
■ 중 소 도 시 (541)		4.6	37.4	42.0	51.6	6.1	57.7	.4	100.0
■ 정 치 성 향 전 중 보 수 도 적 교 고 타 (90)		2.2	27.8	30.0	64.4	5.6	70.0	.0	100.0
■ 정 치 성 향 전 중 보 수 도 적 교 고 타 (335)		8.1	41.9	50.0	42.6	7.0	49.7	.3	100.0
■ 정 치 성 향 전 중 보 수 도 적 교 고 타 (578)		1.9	35.4	37.2	56.7	5.9	62.6	.2	100.0
■ 정 치 성 향 전 중 보 수 도 적 교 고 타 (289)		2.7	34.9	37.6	53.4	8.7	62.1	.3	100.0
■ 정 치 성 향 전 중 보 수 도 적 교 고 타 (258)		4.2	36.8	41.0	49.7	8.5	58.2	.7	100.0
■ 정 치 성 향 전 중 보 수 도 적 교 고 타 (263)		4.5	42.3	46.8	46.3	6.8	53.2	.0	100.0
■ 정 치 성 향 전 중 보 수 도 적 교 고 타 (114)		5.3	33.8	39.1	55.7	4.3	60.0	.9	100.0
■ 정 치 성 향 전 중 보 수 도 적 교 고 타 (7)		.0	42.1	42.1	57.9	.0	57.9	.0	100.0
■ 정 치 성 향 전 중 보 수 도 적 교 고 타 (546)		2.7	34.9	37.6	55.5	6.9	62.4	.0	100.0
■ 정 치 성 향 전 중 보 수 도 적 교 고 타 무 름 / 무 응 답 (13)		16.1	53.4	69.5	30.5	.0	30.5	.0	100.0

표32-1. 탈북자(새터민)와의 관계 유형별 태도 - ㉔ 동네 이웃

문) ○○님은 탈북자(새터민)들과 다음과 같은 관계를 맺는데 대해 어떤 느낌이 드십니까?

	사례수	①	②	①+②	③	④	⑤	④+⑤	계
		매우 꺼림	다소 꺼림		반반/ 그저 그렇다	별로 꺼리지 않음	전혀 꺼리지 않음		
		%	%	%	%	%	%	%	%
전체	(1201)	1.4	14.0	15.4	39.9	34.6	10.1	44.7	100.0
성남	(611)	1.5	13.0	14.4	37.1	37.3	11.1	48.4	100.0
연령	(590)	1.4	15.1	16.5	42.7	31.8	9.0	40.8	100.0
19~29세	(259)	1.5	12.5	14.0	46.4	30.3	9.3	39.6	100.0
30~39세	(290)	1.4	12.1	13.5	44.9	34.1	7.5	41.6	100.0
40~49세	(306)	1.0	14.9	15.8	39.2	34.5	10.5	45.0	100.0
50대 이상	(346)	1.7	16.1	17.8	31.4	38.3	12.4	50.7	100.0
교육수준	(112)	1.7	16.7	18.4	35.1	34.7	11.9	46.5	100.0
중졸 이하	(510)	2.0	15.7	17.7	35.5	34.7	12.1	46.8	100.0
고졸 이상	(565)	.7	11.8	12.5	45.3	34.2	7.9	42.2	100.0
무응답	(14)	7.3	21.7	29.0	19.1	44.8	7.1	51.9	100.0
직업	(16)	.0	6.1	6.1	32.5	30.7	30.7	61.3	100.0
농/수/축산업	(335)	.9	11.3	12.1	34.6	40.8	12.5	53.3	100.0
자영업	(247)	3.2	15.7	18.8	40.4	29.8	10.9	40.7	100.0
블루칼라	(252)	1.2	13.4	14.6	43.1	35.3	7.1	42.4	100.0
화이트칼라	(211)	1.4	19.2	20.6	44.2	29.5	5.7	35.2	100.0
전업주부	(140)	.0	12.2	12.2	40.2	35.3	12.3	47.6	100.0
무직/기타									
가구소득수준	(207)	2.9	16.8	19.7	39.1	26.1	15.0	41.2	100.0
200만원 미만	(287)	1.4	13.5	14.8	42.0	34.0	9.2	43.1	100.0
200~299만원	(384)	1.0	15.0	16.1	39.8	36.3	7.8	44.1	100.0
300~399만원	(311)	1.0	12.1	13.0	39.0	37.9	10.1	48.0	100.0
400만원 이상	(13)	.0	.0	.0	28.5	55.5	16.0	71.5	100.0
무응답									
지수	(606)	1.3	12.3	13.6	41.7	35.2	9.5	44.7	100.0
수출	(117)	2.6	12.8	15.4	29.5	42.3	12.8	55.1	100.0
중소기업	(116)	.9	16.4	17.2	35.3	33.6	13.8	47.4	100.0
영양간	(314)	1.6	17.9	19.5	40.0	32.4	8.1	40.4	100.0
강남	(35)	.0	11.4	11.4	60.0	20.0	8.6	28.6	100.0
제주	(13)	.0	.0	.0	30.8	38.5	30.8	69.2	100.0
지역	(570)	1.2	12.8	14.0	42.0	35.7	8.2	43.9	100.0
대도시	(541)	1.7	15.7	17.3	38.3	32.3	12.0	44.3	100.0
중소도시	(90)	1.1	12.2	13.4	35.5	41.2	10.0	51.2	100.0
면적	(335)	.6	15.5	16.1	35.5	37.1	11.3	48.4	100.0
정적	(578)	1.4	12.8	14.1	42.3	33.9	9.6	43.6	100.0
진행	(289)	2.4	14.9	17.3	40.2	33.0	9.5	42.5	100.0
정보									
경도	(258)	1.9	15.1	17.0	38.9	34.4	9.7	44.1	100.0
중도	(263)	1.5	17.9	19.4	36.9	31.6	12.1	43.7	100.0
저도	(114)	.0	7.9	7.9	42.5	40.1	9.6	49.7	100.0
교과	(7)	.0	.0	.0	28.1	57.9	14.0	71.9	100.0
교과	(546)	1.5	13.5	14.9	41.5	34.2	9.4	43.6	100.0
타교	(13)	.0	.0	.0	38.1	53.2	8.8	61.9	100.0
없음									
무응답									

표32-2. 탈북자(새터민)와의 관계 유형별 태도 - ㉠ 직장 동료

문) ○○님은 탈북자(새터민)들과 다음과 같은 관계를 맺는데 대해 어떤 느낌이 드십니까?

	사례수	①	②	①+②	③	④	⑤	④+⑤	계
		매우 꺼림	다소 꺼림		반반/ 그저 그렇다	별로 꺼리지 않음	전혀 꺼리지 않음		
		%	%	%	%	%	%	%	%
전체	(1201)	2.9	13.3	16.2	39.1	33.7	11.1	44.7	100.0
성남	(611)	2.8	11.6	14.4	36.9	35.8	12.9	48.7	100.0
연령	(590)	3.0	15.0	18.0	41.4	31.4	9.1	40.6	100.0
19~29	(259)	2.7	11.9	14.6	45.4	29.5	10.4	40.0	100.0
30	(290)	2.7	11.9	14.7	42.3	34.8	8.2	43.0	100.0
40	(306)	2.0	13.5	15.5	37.4	36.0	11.1	47.2	100.0
50대	(346)	4.0	15.1	19.2	33.3	33.7	13.8	47.6	100.0
교육수준	(112)	2.7	21.7	24.4	32.7	29.3	13.6	42.9	100.0
중졸 이하	(510)	4.1	13.9	18.0	37.9	32.6	11.5	44.1	100.0
고졸 이상	(565)	1.8	10.8	12.5	42.0	35.2	10.2	45.4	100.0
무응답	(14)	7.3	21.7	29.0	19.1	44.8	7.1	51.9	100.0
직업	(16)	.0	6.1	6.1	32.5	36.8	24.5	61.3	100.0
농/수/축산업	(335)	1.2	11.7	12.8	33.3	38.1	15.8	53.8	100.0
자영업	(247)	5.2	13.4	18.6	42.4	28.9	10.1	39.0	100.0
블루칼라	(252)	2.4	12.7	15.1	39.5	36.7	8.7	45.4	100.0
화이트칼라	(211)	5.2	19.0	24.1	43.9	26.3	5.7	32.0	100.0
주무직/기타	(140)	.7	10.0	10.7	40.3	36.7	12.3	49.1	100.0
가구소득수준	(207)	3.4	16.8	20.2	39.2	27.5	13.1	40.6	100.0
200만원 미만	(287)	2.4	12.9	15.4	41.5	31.9	11.2	43.2	100.0
200~299만원	(384)	3.6	13.8	17.5	35.8	38.7	8.1	46.8	100.0
300~399만원	(311)	2.3	11.0	13.2	41.1	32.6	13.0	45.6	100.0
400만원 이상	(13)	.0	.0	.0	36.3	47.7	16.0	63.7	100.0
무응답	(13)	.0	.0	.0	36.3	47.7	16.0	63.7	100.0
지수	(606)	2.5	11.0	13.5	41.5	33.7	11.3	45.0	100.0
충청	(117)	2.6	9.4	12.0	32.1	43.2	12.8	56.0	100.0
영남	(116)	.9	15.5	16.4	36.2	35.3	12.1	47.4	100.0
영강	(314)	5.1	18.9	24.0	37.8	29.5	8.7	38.2	100.0
제주	(35)	.0	11.4	11.4	48.6	31.4	8.6	40.0	100.0
제지역	(13)	.0	.0	.0	23.1	38.5	38.5	76.9	100.0
대도시	(570)	3.9	13.0	16.9	40.0	34.1	8.9	43.1	100.0
중소도시	(541)	2.2	13.7	15.9	38.2	33.0	12.9	45.9	100.0
면	(90)	1.1	12.2	13.4	38.8	34.5	13.4	47.8	100.0
정치적	(335)	3.0	14.1	17.1	36.1	34.6	12.2	46.8	100.0
정보	(578)	2.1	12.6	14.7	40.9	33.6	10.9	44.5	100.0
수준	(289)	4.5	13.6	18.1	39.1	32.6	10.2	42.8	100.0
불교	(258)	3.5	15.3	18.8	37.6	32.0	11.6	43.6	100.0
기독교	(263)	2.7	14.4	17.0	38.2	32.3	12.5	44.8	100.0
천주교	(114)	1.7	6.1	7.8	38.1	42.8	11.3	54.1	100.0
기타	(7)	.0	28.1	28.1	14.0	43.9	14.0	57.9	100.0
종교 없음	(546)	3.1	13.2	16.3	41.2	32.4	10.1	42.5	100.0
무응답	(13)	.0	7.3	7.3	22.9	61.0	8.8	69.7	100.0

표32-3. 탈북자(새터민)와의 관계 유형별 태도 - ㉔ 사업 동업자

문) ○○님은 탈북자(새터민)들과 다음과 같은 관계를 맺는데 대해 어떤 느낌이 드십니까?

	사례수	①	②	①+②	③	④	⑤	④+⑤	모름/ 무응답	계
		매우 꺼림	다소 꺼림	%	반반/ 그저 그렇다	별로 꺼리지 않음	전혀 꺼리지 않음	%		
		%	%	%	%	%	%	%	%	%
■ 전 체 (1201)		11.2	25.2	36.4	34.3	22.4	6.6	29.0	.2	100.0
■ 성 남 (611)		10.7	22.1	32.8	33.5	25.1	8.4	33.5	.2	100.0
■ 연 령 (590)		11.7	28.4	40.1	35.2	19.6	4.8	24.3	.3	100.0
■ 19~29 (259)		11.9	22.9	34.8	36.4	20.6	8.2	28.8	.0	100.0
■ 30대 (290)		11.6	23.1	34.7	38.0	22.8	4.2	26.9	.3	100.0
■ 40대 (306)		9.2	25.1	34.3	34.1	25.2	6.2	31.3	.3	100.0
■ 50대 이상 (346)		12.0	28.8	40.9	30.0	21.0	7.9	28.9	.3	100.0
■ 교육수준 (112)		16.3	26.2	42.4	33.8	14.6	9.1	23.7	.0	100.0
■ 중졸 이하 (510)		12.3	28.2	40.5	28.6	23.5	7.1	30.7	.2	100.0
■ 고졸 이상 (565)		9.1	22.3	31.4	39.7	22.9	5.6	28.6	.3	100.0
■ 무응답 (14)		14.6	27.5	42.1	28.8	21.9	7.1	29.1	.0	100.0
■ 직업 (16)		.0	32.5	32.5	18.4	42.9	6.1	49.1	.0	100.0
■ 농/수/축산업 (335)		6.5	26.5	33.0	32.9	25.3	8.4	33.8	.3	100.0
■ 자영업 (247)		16.7	28.0	44.8	32.2	16.9	5.7	22.6	.4	100.0
■ 블루칼라 (252)		9.5	21.7	31.2	39.1	24.6	5.1	29.7	.0	100.0
■ 화이트칼라 (211)		17.3	26.8	44.1	36.0	17.1	2.3	19.5	.4	100.0
■ 전문직/기타 (140)		7.9	20.1	28.0	32.2	26.7	13.1	39.8	.0	100.0
■ 가구소득수준 (207)		15.9	25.3	41.3	38.0	12.5	7.7	20.3	.5	100.0
■ 200만원 미만 (287)		10.2	25.7	35.9	32.5	26.3	5.4	31.6	.0	100.0
■ 200~299만원 (384)		13.1	22.8	35.9	31.9	26.3	5.5	31.8	.5	100.0
■ 300~399만원 (311)		7.0	27.8	34.8	36.3	20.5	8.3	28.9	.0	100.0
■ 400만원 이상 (13)		.0	23.8	23.8	44.5	23.6	8.1	31.7	.0	100.0
■ 무응답 (13)		.0	23.8	23.8	44.5	23.6	8.1	31.7	.0	100.0
■ 지수 (606)		10.4	23.3	33.7	37.8	22.1	6.0	28.0	.5	100.0
■ 수도권 (117)		8.5	24.8	33.3	25.6	34.2	6.8	41.0	.0	100.0
■ 충청 (116)		7.8	27.0	34.8	33.3	26.7	5.2	31.9	.0	100.0
■ 호남 (314)		15.1	28.7	43.8	29.6	18.9	7.7	26.6	.0	100.0
■ 영남 (35)		5.7	31.4	37.1	48.6	8.6	5.7	14.3	.0	100.0
■ 제주 (13)		23.1	.0	23.1	38.5	15.4	23.1	38.5	.0	100.0
■ 지역 (570)		11.5	24.8	36.3	34.6	23.0	5.7	28.7	.3	100.0
■ 대도시 (541)		11.4	25.0	36.4	33.9	21.8	7.8	29.6	.2	100.0
■ 중소도시 (90)		7.8	28.9	36.7	35.5	22.3	5.6	27.8	.0	100.0
■ 정치 (335)		10.7	22.7	33.4	33.3	26.7	6.6	33.3	.0	100.0
■ 정책 (578)		11.0	24.1	35.1	35.9	22.1	6.6	28.7	.3	100.0
■ 정보 (289)		12.1	30.3	42.4	32.6	18.0	6.6	24.7	.3	100.0
■ 진중보 (258)		12.1	24.3	36.4	32.7	22.0	8.9	30.9	.0	100.0
■ 불교 (263)		10.8	25.2	36.0	34.7	21.7	7.2	28.9	.4	100.0
■ 기독교 (114)		7.8	25.2	33.0	35.5	25.4	6.1	31.5	.0	100.0
■ 천주교 (7)		14.0	28.1	42.1	.0	43.9	14.0	57.9	.0	100.0
■ 종교 (546)		11.9	25.5	37.4	35.1	22.0	5.2	27.2	.4	100.0
■ 무응답 (13)		.0	30.5	30.5	37.9	22.9	8.8	31.7	.0	100.0

표32-4. 탈북자(새터민)와의 관계 유형별 태도 - ㉠ 결혼상대자

문) ○○님은 탈북자(새터민)들과 다음과 같은 관계를 맺는데 대해 어떤 느낌이 드십니까?

	사례수	①	②	①+②	③	④	⑤	④+⑤	계
		매우 꺼림	다소 꺼림		반반/ 그저 그렇다	별로 꺼리지 않음	전혀 꺼리지 않음		
		%	%	%	%	%	%	%	%
전체	(1201)	22.7	28.0	50.7	26.7	16.0	6.6	22.6	100.0
성별	(611)	17.8	22.1	39.9	29.9	19.7	10.5	30.2	100.0
연령	(590)	27.7	34.2	61.9	23.4	12.2	2.5	14.7	100.0
19~29세	(259)	27.3	29.2	56.5	27.5	9.0	7.0	16.0	100.0
30~39세	(290)	23.1	28.2	51.3	27.9	17.7	3.1	20.8	100.0
40~49세	(306)	20.9	24.5	45.5	29.6	17.2	7.8	25.0	100.0
50대 이상	(346)	20.4	30.1	50.5	22.6	18.9	8.1	26.9	100.0
교육수준	(112)	25.5	25.7	51.2	22.4	16.5	9.9	26.5	100.0
중졸 이하	(510)	23.7	28.4	52.2	24.2	17.2	6.5	23.7	100.0
고졸 이상	(565)	20.8	28.3	49.1	30.0	14.8	6.1	20.9	100.0
무응답	(14)	36.4	22.6	59.0	21.5	19.5	.0	19.5	100.0
직업	(16)	.0	18.4	18.4	34.6	16.4	30.7	47.0	100.0
농/수/축산업	(335)	16.1	27.6	43.7	25.5	22.6	8.2	30.8	100.0
자영업	(247)	26.2	25.8	52.0	26.6	14.9	6.5	21.4	100.0
블루칼라	(252)	22.9	25.4	48.2	31.1	16.3	4.3	20.6	100.0
화이트칼라	(211)	31.3	31.8	63.1	22.1	12.8	1.9	14.7	100.0
주부	(140)	21.5	33.1	54.6	28.0	6.5	11.0	17.4	100.0
무직/기타									
가구소득수준	(207)	25.7	25.4	51.1	27.2	13.4	8.2	21.7	100.0
200만원 미만	(287)	21.4	26.9	48.3	29.8	15.5	6.4	21.9	100.0
200~299만원	(384)	25.3	27.6	52.9	24.6	17.3	5.2	22.5	100.0
300~399만원	(311)	19.2	29.7	48.9	26.9	16.9	7.3	24.2	100.0
400만원 이상	(13)	7.9	68.3	76.2	8.1	7.9	7.9	15.7	100.0
무응답									
지수	(606)	19.8	27.2	47.0	27.4	18.2	7.4	25.6	100.0
수출/제조업	(117)	29.1	25.2	54.3	21.8	19.7	4.3	23.9	100.0
서비스업	(116)	19.0	36.2	55.2	21.8	12.6	10.3	23.0	100.0
영양강대	(314)	28.1	28.4	56.5	26.1	12.8	4.5	17.4	100.0
제조업	(35)	17.1	22.9	40.0	48.6	5.7	5.7	11.4	100.0
서비스업	(13)	15.4	23.1	38.5	38.5	15.4	7.7	23.1	100.0
지역	(570)	26.1	27.1	53.2	24.2	17.2	5.4	22.6	100.0
대도시	(541)	18.8	28.5	47.3	29.3	15.8	7.6	23.4	100.0
중소도시	(90)	24.5	31.0	55.5	26.7	10.0	7.8	17.8	100.0
정치적향	(335)	20.1	28.2	48.3	25.3	18.7	7.7	26.4	100.0
진보	(578)	22.1	27.8	49.9	28.2	16.6	5.3	22.0	100.0
중도	(289)	26.8	28.3	55.1	25.5	11.6	7.7	19.3	100.0
보수									
불교	(258)	23.9	27.8	51.7	23.6	16.2	8.5	24.7	100.0
기독교	(263)	22.9	28.4	51.3	27.3	14.8	6.7	21.4	100.0
천주교	(114)	23.5	28.6	52.1	26.2	16.5	5.2	21.7	100.0
타종교	(7)	28.1	14.0	42.1	.0	28.1	29.8	57.9	100.0
없음	(546)	21.7	28.5	50.2	28.3	15.9	5.6	21.5	100.0
무응답	(13)	22.9	7.5	30.5	30.3	30.5	8.8	39.3	100.0

표33. 탈북자(새터민) 수용에 관한 견해

문) ○○님은 한국에 들어오기 원하는 탈북자(새터민)를 어떻게 해야 한다고 생각하십니까?

	사례수	원하는 사람들은 모두 받아들여야 한다	원하는 사람 중에서 선택적으로 받아들여야 한다	더 이상 받아 들여서는 안 된다	계
		%	%	%	%
■ 전 체 ■ (1201)		47.5	43.6	8.8	100.0
■ 선 별 ■ (611)		51.7	40.6	7.7	100.0
■ 연 령 ■ (590)		43.3	46.8	9.9	100.0
■ 19~29 세 ■ (259)		43.4	49.2	7.3	100.0
■ 30 대 ■ (290)		44.7	46.3	9.0	100.0
■ 40 대 ■ (306)		52.7	39.7	7.5	100.0
■ 50대 이상 ■ (346)		48.4	40.7	11.0	100.0
■ 교육수준 ■ (112)		37.3	52.2	10.5	100.0
■ 중졸 이하 ■ (510)		44.6	42.7	12.8	100.0
■ 고졸 이상 ■ (565)		52.5	42.7	4.7	100.0
■ 무응답 ■ (14)		36.8	48.8	14.4	100.0
■ 직업 ■ (16)		77.5	22.5	.0	100.0
■ 농/수/축산업 ■ (335)		50.9	39.6	9.6	100.0
■ 자영업 ■ (247)		47.5	44.5	8.0	100.0
■ 블루칼라 ■ (252)		46.5	46.4	7.1	100.0
■ 화이트칼라 ■ (211)		40.8	44.5	14.7	100.0
■ 전업주부 ■ (140)		48.3	48.2	3.6	100.0
■ 무직/기타 ■ (207)		41.2	43.3	15.5	100.0
■ 가구소득수준 ■ (287)		45.2	45.6	9.3	100.0
■ 200만원 미만 ■ (384)		47.0	47.2	5.8	100.0
■ 200~299만원 ■ (311)		55.3	37.3	7.4	100.0
■ 300~399만원 ■ (13)		31.4	52.9	15.7	100.0
■ 400만원 이상 ■ (606)		51.9	39.8	8.3	100.0
■ 무응답 ■ (117)		44.4	47.9	7.7	100.0
■ 지수 ■ (116)		48.6	42.0	9.5	100.0
■ 수충후영 ■ (314)		37.6	51.8	10.6	100.0
■ 영도청남 ■ (35)		68.6	28.6	2.9	100.0
■ 강원주 ■ (13)		46.2	46.2	7.7	100.0
■ 지역 ■ (570)		47.0	44.7	8.4	100.0
■ 대도시 ■ (541)		49.2	41.3	9.5	100.0
■ 중소도시 ■ (90)		41.2	51.0	7.8	100.0
■ 면 ■ (335)		52.4	40.4	7.2	100.0
■ 정적 ■ (578)		48.4	42.6	9.0	100.0
■ 진척 ■ (289)		40.1	49.5	10.4	100.0
■ 중도 ■ (258)		44.8	43.6	11.6	100.0
■ 불교 ■ (263)		53.1	38.8	8.1	100.0
■ 기독교 ■ (114)		60.0	33.9	6.1	100.0
■ 천주교 ■ (7)		29.8	70.2	.0	100.0
■ 기타 ■ (546)		43.3	48.3	8.4	100.0
■ 종교 없음 ■ (13)		69.5	15.6	14.9	100.0
■ 무응답 ■ (13)		69.5	15.6	14.9	100.0

표34-1. 한국 거주 탈북자(새터민) 관련 인식
 - ㉠ 탈북자(새터민)들은 남북한 간 이질화 해소에 도움이 된다

문) ○○님은 한국에 거주하는 탈북자(새터민)에 대한 다음의 의견들에 얼마나 동의하십니까? 혹은 동의하지 않으십니까?

	사례수	①	②	①+②	③	④	③+④	계
		매우 동의함	다소 동의함		별로 동의하지 않음	전혀 동의하지 않음		
		%	%	%	%	%	%	%
■ 전 체 (1201)		8.3	52.3	60.6	35.6	3.8	39.4	100.0
■ 연 령 (611)		9.5	53.8	63.3	32.5	4.2	36.7	100.0
■ 19~29 세 대 (590)		7.1	50.8	57.9	38.8	3.3	42.1	100.0
■ 30~39 세 대 (259)		6.2	53.9	60.1	34.9	5.0	39.9	100.0
■ 40~49 세 대 (290)		6.8	51.4	58.2	39.8	2.0	41.8	100.0
■ 50대 이상 (306)		13.0	53.4	66.5	28.3	5.2	33.5	100.0
■ 교육수준 (346)		7.0	50.9	57.9	39.1	3.1	42.1	100.0
■ 고졸 이하 (112)		6.3	49.3	55.6	39.4	5.0	44.4	100.0
■ 고졸 이상 (510)		6.6	48.7	55.3	39.2	5.5	44.7	100.0
■ 대재 이상 (565)		10.4	56.6	67.0	31.3	1.8	33.0	100.0
■ 무응답 (14)		.0	37.1	37.1	48.5	14.4	62.9	100.0
■ 직업 (16)		.0	59.1	59.1	34.7	6.1	40.9	100.0
■ 농/수/축산업 (335)		8.8	52.6	61.4	34.7	3.9	38.6	100.0
■ 자영업 (247)		9.8	48.9	58.7	36.5	4.8	41.3	100.0
■ 블루칼라 (252)		11.0	54.4	65.5	30.6	4.0	34.5	100.0
■ 화이트칼라 (211)		3.4	49.8	53.2	44.1	2.7	46.8	100.0
■ 전업주부 (140)		7.9	56.7	64.6	32.5	2.9	35.4	100.0
■ 무직/기타 (16)		.0	59.1	59.1	34.7	6.1	40.9	100.0
■ 가구소득수준 (207)		7.9	49.3	57.2	34.8	8.0	42.8	100.0
■ 200만원 미만 (287)		7.3	50.2	57.5	38.3	4.2	42.5	100.0
■ 200~299만원 (384)		7.5	54.3	61.8	35.6	2.6	38.2	100.0
■ 300~399만원 (311)		10.1	53.8	64.0	33.8	2.2	36.0	100.0
■ 400만원 이상 (13)		16.7	51.6	68.3	31.7	.0	31.7	100.0
■ 무응답 (13)		.0	51.6	51.6	48.4	0.0	48.4	100.0
■ 지수 (606)		10.8	54.4	65.2	30.1	4.7	34.8	100.0
■ 수충 (117)		6.8	46.6	53.4	45.7	.9	46.6	100.0
■ 훈영 (116)		9.5	46.3	55.7	42.5	1.7	44.3	100.0
■ 영안 (314)		4.6	53.2	57.8	38.4	3.8	42.2	100.0
■ 강제 (35)		.0	45.7	45.7	51.4	2.9	54.3	100.0
■ 제지 (13)		7.7	53.8	61.5	30.8	7.7	38.5	100.0
■ 지역 (570)		6.6	55.1	61.8	34.1	4.1	38.2	100.0
■ 대도시 (541)		10.3	50.5	60.8	36.1	3.1	39.2	100.0
■ 중소도시 (90)		6.7	45.5	52.2	42.3	5.6	47.8	100.0
■ 면적 (335)		12.0	56.5	68.6	28.8	2.7	31.4	100.0
■ 정적 (578)		7.0	51.0	58.0	38.3	3.7	42.0	100.0
■ 동향 (289)		6.5	50.1	56.7	38.2	5.2	43.3	100.0
■ 동향 (258)		8.1	54.7	62.8	31.8	5.4	37.2	100.0
■ 특교 (263)		12.0	51.3	63.4	34.1	2.5	36.6	100.0
■ 주교 (114)		14.8	50.3	65.1	33.1	1.7	34.9	100.0
■ 천교 (7)		.0	43.9	43.9	42.1	14.0	56.1	100.0
■ 종교 없음 (546)		5.5	51.8	57.3	38.6	4.0	42.7	100.0
■ 무응답 (13)		.0	68.3	68.3	31.7	.0	31.7	100.0

표34-2. 한국 거주 탈북자(새터민) 관련 인식
 - ㉔ 정부는 탈북자(새터민)들을 더 많이 지원해야 한다

문) ○○님은 한국에 거주하는 탈북자(새터민)에 대한 다음의 의견들에 얼마나 동의하십니까? 혹은 동의하지 않으십니까?

	사례수	①	②	①+②	③	④	③+④	계
		매우 동의함	다소 동의함		별로 동의하지 않음	전혀 동의하지 않음		
		%	%	%	%	%	%	%
■ 전 체 (1201)		9.8	49.9	59.7	35.1	5.3	40.3	100.0
■ 여성 (611)		11.1	54.0	65.1	29.5	5.4	34.9	100.0
■ 연령 19~29세 (590)		8.5	45.6	54.1	40.8	5.1	45.9	100.0
■ 30~39세 (259)		9.7	50.4	60.2	32.5	7.3	39.8	100.0
■ 40~49세 (290)		9.8	50.1	59.9	33.8	6.3	40.1	100.0
■ 50대 이상 (306)		13.4	46.8	60.3	34.6	5.2	39.7	100.0
■ 교육수준 고졸 이하 (346)		6.7	51.9	58.7	38.4	2.9	41.3	100.0
■ 직업 대졸 이상 (112)		3.5	45.9	49.4	45.3	5.3	50.6	100.0
■ 무직 / 무응답 (510)		8.3	46.8	55.1	38.4	6.5	44.9	100.0
■ 농/수/축산업 (565)		12.7	53.8	66.5	29.6	3.9	33.5	100.0
■ 자영업 (14)		.0	35.9	35.9	49.7	14.4	64.1	100.0
■ 블루칼라 (16)		12.1	42.9	55.0	45.0	.0	45.0	100.0
■ 화이트칼라 (335)		8.7	55.8	64.4	32.0	3.6	35.6	100.0
■ 전문직 (247)		12.2	42.1	54.3	38.4	7.2	45.7	100.0
■ 무직 / 기타 (252)		10.2	53.2	63.4	30.3	6.3	36.6	100.0
■ 가구소득수준 200만원 미만 (211)		5.7	44.0	49.6	44.9	5.4	50.4	100.0
■ 200~299만원 (140)		13.7	53.1	66.8	28.9	4.3	33.2	100.0
■ 300~399만원 (207)		8.8	44.5	53.3	36.6	10.1	46.7	100.0
■ 400만원 이상 (287)		8.7	46.9	55.6	39.9	4.5	44.4	100.0
■ 무직 / 무응답 (384)		7.5	53.5	61.0	34.2	4.8	39.0	100.0
■ 지수충후영강제 (311)		13.7	52.8	66.5	29.9	3.5	33.5	100.0
■ 수도권 (13)		23.8	24.5	48.4	51.6	.0	51.6	100.0
■ 충청권 (606)		12.3	52.2	64.5	30.6	4.9	35.5	100.0
■ 영남권 (117)		9.4	62.8	72.2	26.1	1.7	27.8	100.0
■ 강원권 (116)		11.2	50.0	61.2	34.5	4.3	38.8	100.0
■ 강원도 (314)		3.9	41.8	45.7	47.8	6.5	54.3	100.0
■ 강원도 (35)		20.0	31.4	51.4	34.3	14.3	48.6	100.0
■ 강원도 (13)		.0	69.2	69.2	23.1	7.7	30.8	100.0
■ 대도시 (570)		7.6	50.6	58.2	36.2	5.7	41.8	100.0
■ 중소도시 (541)		12.7	50.2	62.9	32.5	4.6	37.1	100.0
■ 전라북도 (90)		6.7	43.4	50.1	43.3	6.7	49.9	100.0
■ 전라남도 (335)		15.6	51.1	66.7	28.4	4.9	33.3	100.0
■ 충청북도 (578)		6.5	51.0	57.5	37.8	4.6	42.5	100.0
■ 충청남도 (289)		9.7	46.3	55.9	37.2	6.8	44.1	100.0
■ 기독교 (258)		9.2	49.6	58.8	36.2	5.0	41.2	100.0
■ 천주교 (263)		13.7	50.7	64.4	33.0	2.7	35.6	100.0
■ 기타 (114)		12.1	62.6	74.8	24.3	.9	25.2	100.0
■ 종교없음 (7)		29.8	42.1	71.9	28.1	.0	28.1	100.0
■ 무응답 (546)		7.6	46.6	54.2	38.1	7.7	45.8	100.0
■ 무응답 (13)		7.6	68.5	76.1	23.9	.0	23.9	100.0

표34-3. 한국 거주 탈북자(새터민) 관련 인식
 - ㉔ 탈북자(새터민)들 때문에 취업이 어려워 진다

문) ○○님은 한국에 거주하는 탈북자(새터민)에 대한 다음의 의견들에 얼마나 동의하십니까? 혹은 동의하지 않으십니까?

	사례수	①	②	①+②	③	④	③+④	계
		매우 동의함	다소 동의함		별로 동의하지 않음	전혀 동의하지 않음		
		%	%	%	%	%	%	%
■ 전 체 (1201)		2.1	19.7	21.8	58.6	19.6	78.2	100.0
■ 연 령 (611)		2.6	16.9	19.5	56.9	23.6	80.5	100.0
■ 19~29 세 대 (590)		1.7	22.5	24.2	60.3	15.5	75.8	100.0
■ 30~39 세 대 (259)		2.3	20.6	22.9	55.8	21.3	77.1	100.0
■ 40~49 세 대 (290)		2.7	17.5	20.2	59.5	20.2	79.8	100.0
■ 50대 이상 (306)		2.0	16.8	18.7	59.1	22.2	81.3	100.0
■ 교육수준 (346)		1.7	23.3	25.1	59.4	15.5	74.9	100.0
■ 고졸 이하 (112)		3.6	21.8	25.4	57.8	16.8	74.6	100.0
■ 고졸 이상 (510)		2.5	21.7	24.2	56.3	19.5	75.8	100.0
■ 대재 이상 (565)		1.6	17.7	19.3	60.5	20.3	80.7	100.0
■ 무름 / 무응답 (14)		.0	7.3	7.3	70.7	21.9	92.7	100.0
■ 직업 (16)		.0	18.4	18.4	50.9	30.7	81.6	100.0
■ 농/수/축산업 (335)		1.5	17.2	18.7	59.5	21.9	81.3	100.0
■ 자영업 (247)		2.4	20.7	23.1	55.1	21.8	76.9	100.0
■ 블루칼라 (252)		3.2	17.8	21.0	60.5	18.5	79.0	100.0
■ 화이트칼라 (211)		1.8	27.3	29.1	59.2	11.6	70.9	100.0
■ 전업주부 (140)		2.1	15.7	17.9	59.1	23.0	82.1	100.0
■ 무직 / 기타 (140)		2.1	15.7	17.9	59.1	23.0	82.1	100.0
■ 가구소득수준 (207)		3.9	25.7	29.5	54.1	16.4	70.5	100.0
■ 200만원 미만 (287)		1.0	18.7	19.8	59.9	20.3	80.2	100.0
■ 200~299만원 (384)		2.3	18.8	21.1	58.5	20.4	78.9	100.0
■ 300~399만원 (311)		1.9	17.1	19.0	60.7	20.3	81.0	100.0
■ 400만원 이상 (13)		.0	31.7	31.7	52.6	15.7	68.3	100.0
■ 무름 / 무응답 (13)		.0	31.7	31.7	52.6	15.7	68.3	100.0
■ 지수총액 (606)		1.8	19.5	21.3	59.1	19.6	78.7	100.0
■ 수총액 (117)		1.7	14.5	16.2	65.8	17.9	83.8	100.0
■ 총액 (116)		4.3	12.6	17.0	65.8	17.2	83.0	100.0
■ 연평균 (314)		2.5	24.5	27.1	52.6	20.3	72.9	100.0
■ 강제 (35)		.0	22.9	22.9	60.0	17.1	77.1	100.0
■ 제 (13)		.0	7.7	7.7	46.2	46.2	92.3	100.0
■ 지역 (570)		1.7	17.6	19.4	63.1	17.6	80.6	100.0
■ 대도시 (541)		2.6	20.8	23.4	54.5	22.1	76.6	100.0
■ 중소도시 (90)		2.2	25.5	27.7	54.5	17.8	72.3	100.0
■ 면 (335)		3.6	21.2	24.8	54.2	21.0	75.2	100.0
■ 전향적 (578)		1.2	17.1	18.3	62.2	19.5	81.7	100.0
■ 도 (289)		2.4	22.9	25.3	56.4	18.3	74.7	100.0
■ 중 (258)		3.0	22.5	25.6	56.0	18.5	74.4	100.0
■ 특 (263)		2.7	20.9	23.6	56.1	20.3	76.4	100.0
■ 기 (114)		1.7	9.5	11.2	60.0	28.9	88.8	100.0
■ 천 (7)		.0	.0	.0	84.2	15.8	100.0	100.0
■ 종교 (546)		1.6	19.5	21.1	60.8	18.0	78.9	100.0
■ 종교 없음 (13)		.0	45.3	45.3	39.6	15.1	54.7	100.0
■ 무름 / 무응답 (13)		.0	45.3	45.3	39.6	15.1	54.7	100.0

표34-4. 한국 거주 탈북자(새터민) 관련 인식
 - ㉠ 탈북자(새터민)들도 조직에서 똑같이 경쟁해야 한다

문) ○○님은 한국에 거주하는 탈북자(새터민)에 대한 다음의 의견들에 얼마나 동의하십니까? 혹은 동의하지 않으십니까?

	사례수	①	②	①+②	③	④	③+④	모름/ 무응답	계
		매우 동의함	다소 동의함		별로 동의하지 않음	전혀 동의하지 않음			
		%	%	%	%	%	%	%	%
■ 전 체 ■ (1201)		13.7	54.8	68.5	27.5	3.9	31.4	.1	100.0
■ 남 자 ■ (611)		15.0	54.3	69.3	26.3	4.4	30.7	.0	100.0
■ 여 자 ■ (590)		12.4	55.3	67.7	28.7	3.4	32.1	.2	100.0
■ 연 령 ■ (259)		16.4	50.7	67.0	27.2	5.4	32.6	.4	100.0
■ 19~29 세 ■ (290)		14.8	53.5	68.3	27.6	4.1	31.7	.0	100.0
■ 30~39 세 ■ (306)		13.9	57.0	70.9	25.5	3.6	29.1	.0	100.0
■ 40~49 세 ■ (346)		10.7	57.1	67.8	29.3	2.9	32.2	.0	100.0
■ 50대 이상 ■ (112)		12.4	50.9	63.3	34.0	2.7	36.7	.0	100.0
■ 교육수준 ■ (510)		13.6	54.9	68.5	26.8	4.7	31.5	.0	100.0
■ 고졸 이하 ■ (565)		14.1	55.0	69.1	27.2	3.5	30.7	.2	100.0
■ 대졸 이상 ■ (14)		14.4	78.2	92.7	7.3	.0	7.3	.0	100.0
■ 직업 ■ (16)		36.6	38.8	75.5	24.5	.0	24.5	.0	100.0
■ 농/수/축산업 ■ (335)		11.2	59.2	70.5	26.2	3.3	29.5	.0	100.0
■ 자영업 ■ (247)		14.5	50.7	65.3	28.3	6.0	34.3	.4	100.0
■ 블루칼라 ■ (252)		13.5	54.2	67.7	27.7	4.7	32.3	.0	100.0
■ 화이트칼라 ■ (211)		10.5	56.6	67.1	31.5	1.4	32.9	.0	100.0
■ 전업주부 ■ (140)		20.9	51.7	72.6	23.1	4.3	27.4	.0	100.0
■ 무직/기타 ■ (207)		13.5	49.4	62.9	30.9	5.8	36.7	.5	100.0
■ 가구소득수준 ■ (287)		12.1	56.2	68.4	29.9	1.7	31.6	.0	100.0
■ 200만원 미만 ■ (384)		13.9	54.9	68.9	27.2	3.9	31.1	.0	100.0
■ 200~299만원 ■ (311)		15.0	56.1	71.1	24.1	4.8	28.9	.0	100.0
■ 300~399만원 ■ (13)		16.0	75.9	91.9	8.1	.0	8.1	.0	100.0
■ 400만원 이상 ■ (606)		12.1	57.6	69.7	26.1	4.3	30.3	.0	100.0
■ 무름/무응답 ■ (117)		9.4	56.0	65.4	31.2	3.4	34.6	.0	100.0
■ 특수노동권 ■ (116)		14.7	44.3	58.9	35.1	5.2	40.2	.9	100.0
■ 총노동권 ■ (314)		20.2	51.5	71.8	26.1	2.2	28.2	.0	100.0
■ 영강노동권 ■ (35)		.0	62.9	62.9	31.4	5.7	37.1	.0	100.0
■ 강제노동권 ■ (13)		.0	69.2	69.2	15.4	15.4	30.8	.0	100.0
■ 지역 ■ (570)		13.2	55.3	68.5	29.1	2.3	31.3	.2	100.0
■ 대도시 ■ (541)		15.6	53.9	69.5	24.5	6.0	30.5	.0	100.0
■ 중소도시 ■ (90)		5.6	57.7	63.3	35.6	1.1	36.7	.0	100.0
■ 정성 ■ (335)		16.2	54.5	70.7	26.0	3.3	29.3	.0	100.0
■ 진중 ■ (578)		10.4	56.2	66.5	29.3	3.9	33.3	.2	100.0
■ 정보 ■ (289)		17.6	52.5	70.1	25.4	4.5	29.9	.0	100.0
■ 수교 ■ (258)		14.7	54.2	68.9	26.2	4.9	31.1	.0	100.0
■ 불교 ■ (263)		9.5	56.7	66.2	27.3	6.1	33.4	.4	100.0
■ 기독교 ■ (114)		16.4	58.3	74.7	22.7	2.6	25.3	.0	100.0
■ 천주교 ■ (7)		.0	56.1	56.1	28.1	15.8	43.9	.0	100.0
■ 기타 ■ (546)		15.1	53.3	68.4	29.1	2.5	31.6	.0	100.0
■ 종교 없음 ■ (13)		7.6	61.0	68.6	31.4	.0	31.4	.0	100.0
■ 무름/무응답 ■ (13)		7.6	61.0	68.6	31.4	.0	31.4	.0	100.0

표35. 주변국 중 가장 가깝게 느껴지는 국가

문) ○○님은 다음 국가들 중 어느 나라를 가장 가깝게 느끼십니까?

	사례수	미국	일본	북한	중국	러시아	없다	계
		%	%	%	%	%	%	%
전체	(1201)	68.7	9.2	15.8	5.2	.7	.3	100.0
남자	(611)	72.4	8.3	13.5	4.7	1.0	.2	100.0
여성	(590)	64.9	10.1	18.3	5.7	.5	.5	100.0
19~29세	(259)	62.4	16.6	15.1	4.3	1.2	.4	100.0
30~39세	(290)	67.3	11.6	15.3	4.1	.7	1.0	100.0
40~49세	(306)	66.5	5.3	20.1	6.8	1.3	.0	100.0
50대 이상	(346)	76.5	4.9	13.1	5.4	.0	.0	100.0
고졸 이하	(112)	76.5	3.6	15.5	4.5	.0	.0	100.0
고졸 이상	(510)	67.3	9.0	16.6	6.0	.8	.4	100.0
대재무	(565)	68.4	10.3	15.3	4.7	.9	.4	100.0
무응답	(14)	70.9	14.6	14.4	.0	.0	.0	100.0
직업								
농/수/축산업	(16)	69.5	.0	24.4	6.1	.0	.0	100.0
자영업	(335)	79.2	4.9	11.0	4.1	.6	.3	100.0
블루칼라	(247)	65.7	10.2	17.3	5.2	.8	.8	100.0
화이트칼라	(252)	64.1	8.7	18.2	7.5	1.2	.4	100.0
전업주부	(211)	63.7	10.3	19.0	6.6	.4	.0	100.0
무직/기타	(140)	64.7	17.9	15.1	1.4	.7	.0	100.0
가구소득수준								
200만원 미만	(207)	70.9	7.2	16.1	5.3	.0	.5	100.0
200~299만원	(287)	67.8	11.8	15.9	3.5	.7	.3	100.0
300~399만원	(384)	68.6	8.6	16.0	5.7	.8	.3	100.0
400만원 이상	(311)	67.6	9.1	15.7	6.0	1.3	.3	100.0
무응답	(13)	84.0	.0	7.9	8.1	.0	.0	100.0
지속영양권	(606)	73.2	7.1	13.4	5.2	.7	.5	100.0
총영양권	(117)	60.3	7.7	24.4	6.0	1.7	.0	100.0
영양권만	(116)	51.7	11.2	29.3	6.9	.0	.9	100.0
영양권주	(314)	69.2	13.7	12.3	3.8	1.0	.0	100.0
강제	(35)	71.4	5.7	11.4	11.4	.0	.0	100.0
지역	(13)	69.2	.0	30.8	.0	.0	.0	100.0
대도시	(570)	68.1	10.9	15.8	4.2	.9	.2	100.0
중·소도시	(541)	68.7	7.4	17.1	5.7	.7	.4	100.0
읍면	(90)	72.2	8.9	8.9	8.9	.0	1.1	100.0
정치적	(335)	63.7	9.3	20.5	5.0	1.2	.3	100.0
중도	(578)	67.6	10.7	14.5	6.2	.7	.3	100.0
보수	(289)	76.8	5.9	13.2	3.5	.3	.3	100.0
불교	(258)	71.8	7.4	14.6	5.8	.4	.0	100.0
기독교	(263)	69.6	8.0	14.4	6.1	1.1	.8	100.0
천주교	(114)	66.0	7.8	20.1	6.1	.0	.0	100.0
기타	(7)	71.9	.0	28.1	.0	.0	.0	100.0
종교없음	(546)	67.5	11.0	15.7	4.5	.9	.4	100.0
무응답	(13)	61.9	7.8	30.3	.0	.0	.0	100.0

표36. 주변국 중 한반도 평화에 가장 위협적인 국가

문) 그러면, 다음 국가들 중에서 어느 나라가 한반도의 평화에 가장 위협적인 나라라고 생각하십니까?

	사례수	미국	일본	북한	중국	러시아	계
		%	%	%	%	%	%
전체	(1201)	8.6	11.7	46.0	33.3	.3	100.0
남자	(611)	7.9	10.4	46.5	35.0	.2	100.0
여성	(590)	9.3	13.1	45.5	31.6	.5	100.0
연령							
19~29세	(259)	12.0	10.8	52.4	24.0	.8	100.0
30~39세	(290)	8.9	11.6	43.0	36.1	.3	100.0
40~49세	(306)	10.6	14.7	35.6	39.2	.0	100.0
50대 이상	(346)	4.0	9.9	52.9	32.8	.3	100.0
교육수준							
초·중·고 이하	(112)	3.6	11.1	51.9	33.4	.0	100.0
고졸	(510)	8.6	13.3	44.3	33.4	.4	100.0
대재 이상	(565)	9.8	10.6	45.7	33.6	.4	100.0
무름 / 무응답	(14)	.0	7.1	70.9	21.9	.0	100.0
직업							
농/수/축산업	(16)	6.1	.0	59.3	34.6	.0	100.0
자영업	(335)	4.8	12.9	46.9	35.1	.3	100.0
블루칼라	(247)	8.2	11.8	47.3	32.4	.4	100.0
화이트칼라	(252)	11.1	11.2	40.7	36.6	.4	100.0
전문직	(211)	9.5	11.6	47.2	31.7	.0	100.0
무직 / 기타	(140)	12.9	11.5	47.5	27.4	.7	100.0
가구소득수준							
200만원 미만	(207)	9.1	11.1	49.9	29.3	.5	100.0
200~299만원	(287)	9.2	11.7	48.2	31.0	.0	100.0
300~399만원	(384)	8.1	13.9	42.2	35.6	.3	100.0
400만원 이상	(311)	8.4	10.0	44.8	36.2	.7	100.0
무름 / 무응답	(13)	8.1	.0	76.2	15.7	.0	100.0
지수충당							
영도청	(606)	7.4	9.1	48.5	34.8	.2	100.0
영도청	(117)	14.5	14.5	46.6	23.5	.9	100.0
영도청	(116)	15.5	16.4	33.9	34.2	.0	100.0
영도청	(314)	5.8	13.9	48.9	30.7	.6	100.0
영도청	(35)	8.6	8.6	25.7	57.1	.0	100.0
영도청	(13)	15.4	23.1	15.4	46.2	.0	100.0
지역							
대도시	(570)	9.5	12.1	46.1	31.9	.4	100.0
중도시	(541)	8.3	10.5	47.2	33.6	.4	100.0
면적성	(90)	4.5	16.7	37.7	41.2	.0	100.0
정치적향							
진보	(335)	11.7	12.1	37.0	38.9	.3	100.0
중도	(578)	8.1	13.2	46.0	32.1	.5	100.0
보수	(289)	6.0	8.3	56.4	29.4	.0	100.0
종교							
불교	(258)	7.0	12.9	47.3	32.0	.8	100.0
기독교	(263)	8.0	11.0	44.3	36.3	.4	100.0
기타	(114)	11.4	13.9	38.5	36.3	.0	100.0
기타	(7)	14.0	14.0	57.9	14.0	.0	100.0
종교	(546)	8.6	10.6	48.2	32.4	.2	100.0
무름 / 무응답	(13)	23.1	30.7	22.2	24.0	.0	100.0

표37. 북·미 월드컵 경기 시 응원하고 싶은 팀

문) ○○님은 만약 월드컵에서 북한 팀과 미국 팀이 대결한다면 어느 편을 응원하시겠습니까?

	사례수	북한 팀	미국 팀	양 팀 모두 응원하겠다	어느 팀도 응원하지 않겠다	기타	계
		%	%	%	%	%	%
전체	(1201)	61.6	12.9	11.0	14.4	.2	100.0
남자	(611)	60.9	14.0	11.7	13.2	.2	100.0
여성	(590)	62.2	11.8	10.3	15.6	.2	100.0
19~29세	(259)	49.2	15.1	10.8	24.5	.4	100.0
30~39세	(290)	65.2	8.7	11.3	14.8	.0	100.0
40~49세	(306)	71.6	9.7	10.6	7.8	.3	100.0
50대 이상	(346)	58.8	17.5	11.3	12.4	.0	100.0
고졸 이하	(112)	61.3	18.0	8.9	11.8	.0	100.0
중졸 이상	(510)	61.5	15.5	9.5	13.2	.2	100.0
고졸 이상	(565)	61.5	9.6	12.7	16.0	.2	100.0
대재무 / 무응답	(14)	64.1	7.3	14.4	14.2	.0	100.0
직업별							
농/수/축산	(16)	77.5	.0	18.4	4.1	.0	100.0
자영업	(335)	62.1	14.0	13.2	10.1	.6	100.0
블루칼라	(247)	64.8	9.0	11.6	14.7	.0	100.0
화이트칼라	(252)	62.6	13.4	10.6	13.4	.0	100.0
전업주부	(211)	62.8	15.5	6.9	14.7	.0	100.0
무직 / 기타	(140)	48.9	13.7	10.7	26.7	.0	100.0
가구소득수준							
200만원 미만	(207)	57.3	16.5	11.5	14.7	.0	100.0
200~299만원	(287)	64.2	13.3	8.9	13.2	.3	100.0
300~399만원	(384)	62.6	12.8	10.2	14.2	.3	100.0
400만원 이상	(311)	62.1	9.6	13.8	14.5	.0	100.0
대재무 / 무응답	(13)	23.8	27.5	8.1	40.5	.0	100.0
지수영양권	(606)	61.3	13.5	11.9	13.1	.2	100.0
수영영양권	(117)	64.5	15.8	10.3	9.4	.0	100.0
청년영양권	(116)	69.5	7.5	4.3	18.7	.0	100.0
영양권	(314)	56.2	13.8	12.4	17.6	.0	100.0
강제영양권	(35)	77.1	.0	8.6	14.3	.0	100.0
주거영양권	(13)	61.5	15.4	7.7	7.7	7.7	100.0
지역							
대도시	(570)	60.6	12.2	12.1	14.9	.2	100.0
중·소도시	(541)	63.4	13.7	8.7	14.2	.0	100.0
읍면	(90)	56.6	12.2	17.8	12.2	1.1	100.0
정·치·성향							
진보	(335)	69.2	11.1	8.6	10.8	.3	100.0
중도	(578)	61.5	10.0	11.9	16.4	.2	100.0
보수	(289)	52.8	20.6	11.9	14.6	.0	100.0
종교							
불교	(258)	63.7	10.6	11.3	14.0	.4	100.0
기독교	(263)	60.4	14.2	11.4	14.1	.0	100.0
천주교	(114)	68.8	10.5	9.5	10.4	.9	100.0
기타	(7)	84.2	.0	15.8	.0	.0	100.0
종교 없음	(546)	59.5	13.7	10.8	16.0	.0	100.0
대재무 / 무응답	(13)	53.0	24.4	14.9	7.8	.0	100.0

표38-1. 한국과 주요 주변국의 관계 인식 - ㉠ 미국

문) ○○님은 다음의 국가가 우리에게 어떤 대상이라고 생각하십니까?

	사례수	협력 대상	경쟁 대상	경계 대상	적대 대상	계
		%	%	%	%	%
■ 전 체 ■ (1201)		75.0	14.2	9.8	1.1	100.0
■ 성 남 자 ■ (611)		76.2	14.6	8.4	.8	100.0
■ 연 여 령 ■ (590)		73.8	13.7	11.2	1.4	100.0
■ 19~29 세 ■ (259)		74.5	14.7	9.7	1.1	100.0
■ 30대 ■ (290)		75.2	14.6	9.9	.3	100.0
■ 40대 ■ (306)		68.2	15.0	14.8	1.9	100.0
■ 50대 이상 ■ (346)		81.3	12.6	5.3	.9	100.0
■ 교육수준 ■ (112)		81.3	11.5	5.4	1.8	100.0
■ 중졸 이하 ■ (510)		73.4	15.4	10.0	1.2	100.0
■ 고졸 이상 ■ (565)		74.9	13.9	10.4	.7	100.0
■ 무응답 ■ (14)		85.6	.0	7.3	7.1	100.0
■ 직 업 ■ (16)		75.6	6.1	12.1	6.1	100.0
■ 농/수/축 산업 ■ (335)		75.8	13.2	9.8	1.2	100.0
■ 자 영 업 ■ (247)		70.3	18.3	10.6	.8	100.0
■ 블 루 칼 라 ■ (252)		78.9	11.1	9.5	.4	100.0
■ 화 이 트 칼 라 ■ (211)		73.7	15.8	9.0	1.4	100.0
■ 전 업 주 ■ (140)		76.3	12.9	9.4	1.4	100.0
■ 무 직 / 기 타 ■ (207)		75.2	15.2	7.2	2.4	100.0
■ 가 구 소 득 수 준 ■ (287)		71.7	17.1	10.6	.7	100.0
■ 200만원 미만 ■ (384)		75.6	11.9	11.4	1.0	100.0
■ 200~299만원 ■ (311)		76.6	13.8	9.0	.6	100.0
■ 300~399만원 ■ (13)		92.1	7.9	.0	.0	100.0
■ 400만원 이상 ■ (606)		75.3	14.0	9.7	1.0	100.0
■ 무 응 답 ■ (117)		70.9	12.8	15.4	.9	100.0
■ 지 수 ■ (116)		68.4	15.2	12.9	3.4	100.0
■ 수 총 호 호 권 권 ■ (314)		77.8	15.1	6.5	.6	100.0
■ 영 영 영 영 권 권 ■ (35)		74.3	14.3	11.4	.0	100.0
■ 강 강 강 강 주 주 ■ (13)		92.3	.0	7.7	.0	100.0
■ 제 제 제 제 ■ (570)		74.4	15.0	9.5	1.0	100.0
■ 지 지 지 지 ■ (541)		77.0	12.3	9.4	1.3	100.0
■ 대 대 대 대 ■ (90)		66.6	20.0	13.4	.0	100.0
■ 중 중 중 중 ■ (335)		69.3	16.9	12.3	1.5	100.0
■ 읍 읍 읍 읍 ■ (578)		74.3	15.6	9.2	.9	100.0
■ 정 정 정 정 ■ (289)		83.1	7.9	8.0	1.0	100.0
■ 치 치 치 치 ■ (258)		75.5	9.7	13.6	1.2	100.0
■ 적 적 적 적 ■ (263)		78.5	11.2	9.2	1.1	100.0
■ 성 성 성 성 ■ (114)		74.7	15.7	8.7	.9	100.0
■ 향 향 향 향 ■ (7)		56.1	29.8	14.0	.0	100.0
■ 전 전 전 전 ■ (546)		73.6	17.3	8.1	1.1	100.0
■ 도 도 도 도 ■ (13)		68.4	7.8	23.8	.0	100.0
■ 무 응 답 ■ (13)		68.4	7.8	23.8	.0	100.0

표38-2. 한국과 주요 주변국의 관계 인식 - ㉠ 중국

문) ○○님은 다음의 국가가 우리에게 어떤 대상이라고 생각하십니까?

	사례수	협력 대상	경쟁 대상	경계 대상	적대 대상	계
		%	%	%	%	%
전체	(1201)	20.4	40.5	34.8	4.4	100.0
남자	(611)	19.7	40.9	34.6	4.8	100.0
여성	(590)	21.0	40.0	35.0	4.0	100.0
19~29세	(259)	21.7	39.1	33.7	5.4	100.0
30~39세	(290)	21.6	43.7	31.2	3.5	100.0
40~49세	(306)	22.3	37.6	35.6	4.6	100.0
50대 이상	(346)	16.6	41.3	37.9	4.2	100.0
고졸 이하	(112)	10.4	42.8	40.1	6.7	100.0
대졸 이상	(510)	18.8	42.3	34.6	4.3	100.0
무응답	(565)	24.3	38.5	33.5	3.7	100.0
직업	(14)	.0	37.1	48.5	14.4	100.0
농/수/축산	(16)	24.4	22.5	47.0	6.1	100.0
자영업	(335)	22.3	39.3	32.7	5.7	100.0
블루칼라	(247)	15.4	42.1	38.5	4.0	100.0
화이트칼라	(252)	24.0	37.8	35.4	2.8	100.0
전업주부	(211)	18.6	43.4	33.5	4.5	100.0
무직/기타	(140)	20.1	43.0	32.5	4.3	100.0
가구소득수준						
200만원 미만	(207)	19.1	44.9	30.0	6.0	100.0
200~299만원	(287)	15.3	42.1	39.2	3.5	100.0
300~399만원	(384)	21.9	40.4	32.4	5.3	100.0
400만원 이상	(311)	23.4	36.1	37.3	3.2	100.0
무응답	(13)	35.3	40.8	23.8	.0	100.0
지속영양권	(606)	24.9	37.9	33.6	3.6	100.0
수충영양권	(117)	15.0	40.2	40.2	4.7	100.0
호영영양권	(116)	15.5	48.0	33.0	3.4	100.0
영양권	(314)	13.8	45.4	36.0	4.9	100.0
강제지역	(35)	34.3	22.9	25.7	17.1	100.0
지역크기	(13)	23.1	23.1	53.8	.0	100.0
대도시	(570)	18.1	41.4	35.6	4.9	100.0
중·소도시	(541)	23.0	38.8	33.8	4.4	100.0
읍면	(90)	18.8	44.5	35.6	1.1	100.0
정치성향						
진보	(335)	19.9	40.5	35.1	4.5	100.0
중도	(578)	20.5	41.8	33.6	4.1	100.0
보수	(289)	20.7	37.8	36.9	4.7	100.0
불교	(258)	20.5	40.3	34.8	4.4	100.0
기독교	(263)	19.1	42.4	33.5	4.9	100.0
천주교	(114)	28.6	34.0	32.2	5.2	100.0
기타	(7)	14.0	14.0	57.9	14.0	100.0
종교없음	(546)	19.2	41.2	35.7	3.9	100.0
무응답	(13)	22.7	45.8	31.5	.0	100.0

표38-3. 한국과 주요 주변국의 관계 인식 - ㉔ 일본

문) ○○님은 다음의 국가가 우리에게 어떤 대상이라고 생각하십니까?

	사례수	협력 대상	경쟁 대상	경계 대상	적대 대상	계
		%	%	%	%	%
전체	(1201)	13.8	40.7	34.6	10.8	100.0
남자	(611)	14.8	40.7	33.7	10.8	100.0
여성	(590)	12.8	40.7	35.6	10.9	100.0
19~29세	(259)	16.7	40.2	30.2	12.8	100.0
30~39세	(290)	13.9	48.1	28.0	10.0	100.0
40~49세	(306)	14.2	39.6	35.1	11.0	100.0
50대 이상	(346)	11.3	35.9	43.0	9.9	100.0
고졸 이하	(112)	5.5	33.8	49.1	11.6	100.0
대졸 이상	(510)	11.6	41.6	36.3	10.4	100.0
무응답	(565)	17.9	41.6	29.6	10.9	100.0
직업	(14)	.0	28.8	57.0	14.2	100.0
농/수/축산업	(16)	12.1	24.5	57.2	6.1	100.0
자영업	(335)	14.4	40.6	35.3	9.6	100.0
블루칼라	(247)	11.4	40.0	36.1	12.5	100.0
화이트칼라	(252)	15.8	41.4	32.1	10.7	100.0
전업주부	(211)	12.2	39.7	37.1	10.9	100.0
무직/기타	(140)	15.8	44.5	28.2	11.5	100.0
가구소득수준						
200만원 미만	(207)	15.2	36.7	33.0	15.0	100.0
200~299만원	(287)	11.5	45.2	34.7	8.5	100.0
300~399만원	(384)	12.4	40.1	36.4	11.1	100.0
400만원 이상	(311)	16.5	40.2	33.4	9.9	100.0
무응답	(13)	23.6	36.2	32.4	7.9	100.0
지속영양권	(606)	16.8	41.0	31.9	10.4	100.0
수충영양권	(117)	10.3	40.6	45.7	3.4	100.0
영양권만	(116)	13.8	37.1	35.3	13.8	100.0
영양권원주	(314)	9.4	41.5	35.6	13.5	100.0
강제지역	(35)	14.3	37.1	37.1	11.4	100.0
지역크기	(13)	15.4	53.8	23.1	7.7	100.0
대도시	(570)	12.8	41.2	35.7	10.4	100.0
중·소도시	(541)	15.1	40.7	32.0	12.2	100.0
읍면	(90)	13.2	37.8	43.4	5.6	100.0
정치성향						
진보	(335)	15.7	39.5	32.9	11.9	100.0
중도	(578)	12.7	40.2	36.4	10.8	100.0
보수	(289)	14.1	43.3	33.0	9.7	100.0
불교	(258)	12.0	43.8	34.4	9.8	100.0
기독교	(263)	13.8	37.1	36.1	13.0	100.0
천주교	(114)	23.4	37.4	28.7	10.5	100.0
기타	(7)	14.0	14.0	57.9	14.0	100.0
종교없음	(546)	12.7	42.3	34.8	10.2	100.0
무응답	(13)	15.1	30.5	39.2	15.1	100.0

표38-4. 한국과 주요 주변국의 관계 인식 - ㉠ 러시아

문) ○○님은 다음의 국가가 우리에게 어떤 대상이라고 생각하십니까?

	사례수	협력 대상	경쟁 대상	경계 대상	적대 대상	계
		%	%	%	%	%
■ 전 체	(1201)	24.7	39.4	33.1	2.8	100.0
■ 남 자	(611)	24.7	41.0	31.1	3.1	100.0
■ 여 자	(590)	24.6	37.7	35.2	2.6	100.0
■ 연령						
■ 19~29세	(259)	28.3	43.8	25.2	2.7	100.0
■ 30~39세	(290)	26.3	43.1	28.5	2.1	100.0
■ 40~49세	(306)	25.1	35.1	37.3	2.6	100.0
■ 50대 이상	(346)	20.2	36.8	39.2	3.8	100.0
■ 교육수준						
■ 고졸 이하	(112)	14.9	41.9	37.8	5.4	100.0
■ 고졸 이상	(510)	22.6	38.9	35.2	3.2	100.0
■ 대재무	(565)	28.7	39.7	29.9	1.8	100.0
■ 모름/무응답	(14)	15.5	21.5	48.5	14.4	100.0
■ 직업						
■ 농/수/축산	(16)	42.8	22.5	34.7	.0	100.0
■ 자영업	(335)	25.6	37.3	34.6	2.5	100.0
■ 블루칼라	(247)	22.1	41.0	32.9	4.0	100.0
■ 화이트칼라	(252)	26.0	43.2	28.9	1.9	100.0
■ 전업주부	(211)	20.1	35.6	41.4	2.9	100.0
■ 무직/기타	(140)	29.5	42.3	24.6	3.6	100.0
■ 가구소득수준						
■ 200만원 미만	(207)	24.0	42.1	28.1	5.8	100.0
■ 200~299만원	(287)	20.9	43.6	31.6	3.8	100.0
■ 300~399만원	(384)	25.9	36.8	35.4	1.9	100.0
■ 400만원 이상	(311)	26.9	37.4	34.4	1.3	100.0
■ 모름/무응답	(13)	27.5	24.1	48.4	.0	100.0
■ 지수	(606)	28.0	37.9	31.6	2.5	100.0
■ 수충	(117)	18.4	37.6	43.2	.9	100.0
■ 호호	(116)	20.7	41.1	34.8	3.4	100.0
■ 영영	(314)	21.3	44.2	30.6	3.9	100.0
■ 강강	(35)	20.0	25.7	48.6	5.7	100.0
■ 제주	(13)	53.8	30.8	15.4	.0	100.0
■ 지역						
■ 대도	(570)	22.9	40.0	34.3	2.8	100.0
■ 중·소도시	(541)	27.3	38.5	30.9	3.3	100.0
■ 읍면	(90)	20.0	41.2	38.8	.0	100.0
■ 정치성향						
■ 진보	(335)	23.8	40.2	32.7	3.3	100.0
■ 중도	(578)	25.8	39.4	32.4	2.4	100.0
■ 보수	(289)	23.5	38.3	35.1	3.1	100.0
■ 종교						
■ 불교	(258)	23.8	36.5	35.3	4.3	100.0
■ 기독교	(263)	25.9	37.0	33.6	3.5	100.0
■ 천주교	(114)	32.0	36.7	28.7	2.6	100.0
■ 기타	(7)	14.0	56.1	29.8	.0	100.0
■ 종교 없음	(546)	22.8	42.4	33.0	1.8	100.0
■ 모름/무응답	(13)	37.9	30.7	23.9	7.5	100.0

표39-1. 한반도 전쟁 시 주변4국의 태도 - ㉠ 미국

문) 한반도에 전쟁이 일어나면 주변 4국은 어떻게 대처하리라고 생각하십니까?

	사례수	한국을 도울 것이다	북한을 도울 것이다	자국의 이익에 따를 것이다	중립을 지킬 것이다	계
		%	%	%	%	%
전체	(1201)	72.4	1.6	24.1	1.9	100.0
남자	(611)	75.8	1.5	21.0	1.8	100.0
여성	(590)	68.9	1.8	27.3	2.0	100.0
19~29세	(259)	66.3	2.0	29.0	2.7	100.0
30~39세	(290)	74.1	1.6	23.6	.7	100.0
40~49세	(306)	68.6	1.6	27.2	2.6	100.0
50대 이상	(346)	78.9	1.4	17.9	1.7	100.0
고졸 이하	(112)	80.5	.9	16.0	2.6	100.0
대졸 이상	(510)	72.8	2.6	21.6	2.9	100.0
무응답	(565)	70.2	.9	28.0	.9	100.0
직업별	(14)	78.1	.0	21.9	.0	100.0
농/수/축산업	(16)	63.2	.0	36.8	.0	100.0
자영업	(335)	76.5	.9	20.8	1.8	100.0
블루칼라	(247)	72.5	2.8	21.8	2.8	100.0
화이트칼라	(252)	69.8	1.2	28.6	.4	100.0
전업주부	(211)	71.3	3.1	22.8	2.8	100.0
무직/기타	(140)	69.7	.0	28.1	2.1	100.0
가구소득수준						
200만원 미만	(207)	77.5	2.0	19.6	1.0	100.0
200~299만원	(287)	71.7	2.6	22.5	3.1	100.0
300~399만원	(384)	71.6	1.3	26.3	.8	100.0
400만원 이상	(311)	70.5	1.0	26.0	2.6	100.0
무응답	(13)	76.4	.0	15.7	7.9	100.0
지속성향						
영양권	(606)	78.0	1.2	19.2	1.6	100.0
영양권	(117)	70.1	.0	29.1	.9	100.0
영양권	(116)	65.8	.0	33.3	.9	100.0
영양권	(314)	65.2	4.0	27.7	3.2	100.0
영양권	(35)	68.6	.0	28.6	2.9	100.0
영양권	(13)	76.9	.0	23.1	.0	100.0
지역						
대도시	(570)	70.7	2.2	25.4	1.7	100.0
중도시	(541)	74.0	1.3	22.8	1.8	100.0
면적	(90)	73.3	.0	23.4	3.3	100.0
정치적성향						
진보	(335)	69.7	2.4	25.8	2.1	100.0
중도	(578)	70.1	1.6	26.4	1.9	100.0
보수	(289)	80.2	.7	17.4	1.7	100.0
종교						
불교	(258)	70.1	2.3	25.3	2.3	100.0
기독교	(263)	80.9	1.2	16.4	1.5	100.0
천주교	(114)	70.3	.9	26.2	2.6	100.0
기타	(7)	86.0	.0	14.0	.0	100.0
종교 없음	(546)	69.9	1.6	26.9	1.6	100.0
무응답	(13)	61.5	7.8	22.9	7.8	100.0

표39-2. 한반도 전쟁 시 주변4국의 태도 - ㉠ 중국

문) 한반도에 전쟁이 일어나면 주변 4국은 어떻게 대처하리라고 생각하십니까?

	사례수	한국을 도움 것이다	북한을 도움 것이다	자국의 이익에 따를 것이다	중립을 지킬 것이다	계
		%	%	%	%	%
전체	(1201)	2.4	62.7	31.1	3.8	100.0
남자	(611)	1.8	65.1	30.0	3.1	100.0
여성	(590)	3.1	60.2	32.2	4.6	100.0
19~29세	(259)	3.5	54.3	35.9	6.2	100.0
30~39세	(290)	2.5	60.8	32.3	4.4	100.0
40~49세	(306)	1.3	65.4	31.0	2.2	100.0
50대 이상	(346)	2.5	68.1	26.5	2.9	100.0
고졸 이하	(112)	3.3	74.2	20.8	1.8	100.0
대졸 이상	(510)	3.0	64.5	28.4	4.1	100.0
대재무 / 무응답	(565)	1.6	58.8	35.7	3.9	100.0
직업	(14)	8.2	62.7	21.9	7.1	100.0
농/수/축산업	(16)	.0	63.2	36.8	.0	100.0
자영업	(335)	1.5	68.8	26.7	3.0	100.0
블루칼라	(247)	2.1	62.3	30.8	4.9	100.0
화이트칼라	(252)	3.2	58.8	35.6	2.4	100.0
전업주부	(211)	4.2	61.5	29.6	4.6	100.0
무직 / 기타	(140)	1.5	57.5	35.3	5.8	100.0
가구소득수준						
200만원 미만	(207)	6.6	64.4	24.6	4.4	100.0
200~299만원	(287)	1.0	62.0	31.1	5.9	100.0
300~399만원	(384)	1.9	61.6	33.0	3.6	100.0
400만원 이상	(311)	1.7	63.0	33.3	2.0	100.0
무응답	(13)	.0	76.4	23.6	.0	100.0
지수	(606)	2.5	66.5	27.2	3.8	100.0
수출권	(117)	.0	56.4	40.2	3.4	100.0
환영권	(116)	2.3	67.5	28.4	1.7	100.0
영양권	(314)	3.0	56.6	35.1	5.4	100.0
상제권	(35)	2.9	54.3	42.9	.0	100.0
원주	(13)	7.7	69.2	23.1	.0	100.0
지역						
대도시	(570)	3.0	64.6	30.1	2.3	100.0
중도시	(541)	2.0	60.7	32.3	5.0	100.0
소도시	(90)	1.1	62.2	30.0	6.7	100.0
정치적	(335)	3.0	63.8	29.9	3.3	100.0
적성	(578)	1.9	58.5	35.3	4.3	100.0
정보	(289)	2.9	69.7	24.0	3.4	100.0
수교	(258)	2.8	64.8	28.9	3.5	100.0
특별	(263)	4.0	64.9	26.9	4.3	100.0
기타	(114)	3.4	60.8	34.9	.9	100.0
기타	(7)	.0	100.0	.0	.0	100.0
종교	(546)	1.4	60.9	33.3	4.4	100.0
없음	(13)	.0	45.8	46.6	7.6	100.0
무응답						

표39-3. 한반도 전쟁 시 주변4국의 태도 - ㉔ 일본

문) 한반도에 전쟁이 일어나면 주변 4국은 어떻게 대처하리라고 생각하십니까?

	사례수	한국을 도울 것이다	북한을 도울 것이다	자국의 이익에 따른 것이다	중립을 지킬 것이다	계
		%	%	%	%	%
전체	(1201)	15.3	3.2	74.3	7.1	100.0
남자	(611)	19.8	3.6	70.0	6.5	100.0
여성	(590)	10.6	2.8	78.8	7.8	100.0
19~29세	(259)	16.3	4.3	70.9	8.5	100.0
30~39세	(290)	18.7	3.1	73.2	5.1	100.0
40~49세	(306)	12.6	2.3	79.9	5.2	100.0
50대 이상	(346)	14.1	3.4	72.9	9.6	100.0
고졸 이하	(112)	8.9	4.7	72.7	13.7	100.0
대졸 이상	(510)	14.4	3.8	73.1	8.7	100.0
대재무	(565)	17.2	2.5	75.7	4.6	100.0
무름 / 무응답	(14)	21.8	.0	78.2	.0	100.0
직업별						
농/수/축산업	(16)	12.1	.0	75.6	12.3	100.0
자영업	(335)	18.9	2.2	72.3	6.6	100.0
블루칼라	(247)	16.1	5.0	72.0	6.9	100.0
화이트칼라	(252)	12.5	1.6	81.9	3.9	100.0
전문직	(211)	10.8	3.8	76.4	9.0	100.0
무직 / 기타	(140)	17.3	5.0	66.1	11.5	100.0
가구소득수준						
200만원 미만	(207)	13.5	6.3	70.9	9.3	100.0
200~299만원	(287)	17.4	4.7	69.5	8.4	100.0
300~399만원	(384)	12.2	2.1	77.7	8.0	100.0
400만원 이상	(311)	18.7	1.3	76.2	3.8	100.0
무름 / 무응답	(13)	7.9	.0	92.1	.0	100.0
지속성향						
수용성향	(606)	20.6	2.8	68.6	8.1	100.0
비수용성향	(117)	13.7	.9	80.3	5.1	100.0
영양성향	(116)	11.2	4.9	76.1	7.8	100.0
비영양성향	(314)	8.6	4.9	80.8	5.7	100.0
상제	(35)	5.7	.0	85.7	8.6	100.0
비상제	(13)	7.7	.0	84.6	7.7	100.0
지역						
대도시	(570)	16.7	4.1	72.2	7.0	100.0
중도시	(541)	15.0	2.9	74.7	7.4	100.0
소도시	(90)	7.8	.0	85.5	6.7	100.0
정치적성향						
진보	(335)	16.9	3.7	72.8	6.6	100.0
보수	(578)	13.1	2.7	76.7	7.4	100.0
중도	(289)	17.8	3.7	71.2	7.3	100.0
종교						
불교	(258)	13.5	4.6	75.3	6.6	100.0
기독교	(263)	14.2	2.5	72.9	10.3	100.0
천주교	(114)	19.0	.9	77.5	2.6	100.0
기타	(7)	28.1	29.8	42.1	.0	100.0
종교없음	(546)	16.1	2.8	74.6	6.5	100.0
무름 / 무응답	(13)	.0	15.6	60.6	23.8	100.0

표39-4. 한반도 전쟁 시 주변4국의 태도 - ㉞ 러시아

문) 한반도에 전쟁이 일어나면 주변 4국은 어떻게 대처하리라고 생각하십니까?

	사례수	한국을 도움 것이다	북한을 도움 것이다	자국의 이익에 따를 것이다	중립을 지킬 것이다	모름/ 무응답	계
		%	%	%	%	%	%
전체	(1201)	4.2	15.4	61.7	18.7	.1	100.0
남자	(611)	4.4	16.8	61.8	16.8	.2	100.0
여성	(590)	3.9	14.0	61.5	20.6	.0	100.0
19~29세	(259)	5.5	14.7	60.0	19.8	.0	100.0
30~39세	(290)	5.7	13.5	62.7	18.1	.0	100.0
40~49세	(306)	1.3	13.8	66.2	18.7	.0	100.0
50대 이상	(346)	4.5	18.9	58.0	18.2	.3	100.0
고졸 이상	(112)	4.1	14.5	59.8	21.6	.0	100.0
고졸 이하	(510)	5.2	17.0	57.6	20.0	.2	100.0
대재 이상	(565)	3.4	14.0	65.8	16.8	.0	100.0
무응답	(14)	.0	21.9	56.6	21.5	.0	100.0
직업							
농/수/축산업	(16)	6.1	12.3	69.3	12.3	.0	100.0
자영업	(335)	3.5	18.1	58.8	19.6	.0	100.0
블루칼라	(247)	5.3	15.4	58.2	20.5	.5	100.0
화이트칼라	(252)	2.8	12.6	70.5	14.1	.0	100.0
전업주부	(211)	4.7	14.5	58.9	21.9	.0	100.0
무직/기타	(140)	5.1	15.8	61.8	17.3	.0	100.0
가구소득수준							
200만원 미만	(207)	6.1	18.4	58.6	16.4	.5	100.0
200~299만원	(287)	6.0	19.4	55.9	18.7	.0	100.0
300~399만원	(384)	2.9	15.2	61.9	20.0	.0	100.0
400만원 이상	(311)	3.0	10.7	68.5	17.9	.0	100.0
무응답	(13)	.0	.0	68.0	32.0	.0	100.0
지수							
수출권	(606)	4.1	18.4	58.7	18.7	.2	100.0
수입권	(117)	7.7	10.7	68.8	12.8	.0	100.0
환영권	(116)	2.3	8.6	62.4	26.7	.0	100.0
영양권	(314)	3.7	15.3	64.4	16.6	.0	100.0
상징권	(35)	2.9	5.7	62.9	28.6	.0	100.0
제정권	(13)	7.7	7.7	61.5	23.1	.0	100.0
지역							
대도시	(570)	4.1	19.9	57.7	18.4	.0	100.0
중도시	(541)	4.2	10.9	65.4	19.3	.2	100.0
면적	(90)	4.5	14.5	64.4	16.7	.0	100.0
정치적성향							
진보	(335)	7.1	17.2	60.1	15.3	.3	100.0
보수	(578)	2.8	12.3	65.3	19.6	.0	100.0
중립	(289)	3.6	19.5	56.2	20.7	.0	100.0
교육수준							
고교	(258)	4.2	17.9	60.6	17.3	.0	100.0
대교	(263)	5.0	16.0	60.3	18.3	.4	100.0
기타	(114)	3.5	13.2	65.1	18.2	.0	100.0
기타	(7)	.0	71.9	28.1	.0	.0	100.0
중교	(546)	4.0	13.9	62.6	19.5	.0	100.0
무응답	(13)	.0	7.5	60.8	31.7	.0	100.0

표40-1. 주변국가별 남북한 통일 희망 정도 - ㉠ 미국

문) ○○님은 다음 국가들이 남북한의 통일을 원한다고 생각하십니까?
혹은 원하지 않는다고 생각하십니까?

	사례수	①	②	①+②	③	④	③+④	계
		매우 원한다	원하는 편이다		원하지 않는 편이다	전혀 원하지 않는다		
		%	%	%	%	%	%	%
■ 전 체 (1201)		6.5	31.7	38.1	49.5	12.4	61.9	100.0
■ 성 남 자 (611)		6.2	31.4	37.5	49.0	13.4	62.5	100.0
■ 연 령 (590)		6.8	31.9	38.7	49.9	11.4	61.3	100.0
■ 19~29 세 (259)		2.7	27.2	29.9	50.7	19.4	70.1	100.0
■ 30 대 (290)		6.5	25.6	32.0	55.2	12.8	68.0	100.0
■ 40 대 (306)		5.2	32.7	37.9	49.0	13.2	62.1	100.0
■ 50대 이 상 (346)		10.4	39.3	49.6	44.2	6.2	50.4	100.0
■ 교육수준 (112)		11.2	39.2	50.5	45.7	3.9	49.5	100.0
■ 고졸 이하 (510)		7.7	32.1	39.8	47.8	12.4	60.2	100.0
■ 대재 이상 (565)		4.4	29.7	34.1	51.7	14.2	65.9	100.0
■ 무응답 (14)		7.1	37.1	44.1	48.8	7.1	55.9	100.0
■ 직업 (16)		.0	16.4	16.4	71.4	12.3	83.6	100.0
■ 농/수/축산업 (335)		7.0	34.5	41.5	48.9	9.6	58.5	100.0
■ 자영업 (247)		6.4	32.5	38.9	47.6	13.6	61.1	100.0
■ 블루칼라 (252)		4.0	30.5	34.5	51.5	14.0	65.5	100.0
■ 화이트칼라 (211)		11.0	32.7	43.7	48.3	8.0	56.3	100.0
■ 전업주부 (140)		3.6	25.9	29.5	49.7	20.9	70.5	100.0
■ 무직/기타 (207)		9.7	33.7	43.4	44.0	12.6	56.6	100.0
■ 가구소득수준 (287)		5.8	35.4	41.2	47.7	11.1	58.8	100.0
■ 200만원 미만 (384)		6.8	26.8	33.6	53.6	12.8	66.4	100.0
■ 200~299만원 (311)		4.8	33.3	38.1	48.7	13.3	61.9	100.0
■ 300~399만원 (13)		.0	19.6	19.6	72.5	7.9	80.4	100.0
■ 400만원 이상 (606)		8.2	33.2	41.3	48.1	10.5	58.7	100.0
■ 무응답 (117)		7.7	28.6	36.3	46.6	17.1	63.7	100.0
■ 지수 (116)		4.3	23.9	28.2	54.6	17.2	71.8	100.0
■ 수충 (314)		2.5	31.6	34.1	52.4	13.5	65.9	100.0
■ 호영 (35)		5.7	42.9	48.6	42.9	8.6	51.4	100.0
■ 영강 (13)		30.8	30.8	61.5	38.5	.0	38.5	100.0
■ 권원 (570)		5.7	30.9	36.7	50.0	13.4	63.3	100.0
■ 주대 (541)		7.0	32.7	39.7	48.3	12.0	60.3	100.0
■ 지역 (90)		7.8	30.0	37.8	53.3	8.9	62.2	100.0
■ 도시 (335)		6.9	30.3	37.2	45.2	17.7	62.8	100.0
■ 중소도시 (578)		6.0	32.4	38.4	50.3	11.2	61.6	100.0
■ 면 (289)		6.8	31.8	38.6	52.8	8.6	61.4	100.0
■ 정치성향 (258)		7.7	32.6	40.3	48.8	10.9	59.7	100.0
■ 진보적 (263)		9.7	32.9	42.6	46.0	11.4	57.4	100.0
■ 중도적 (114)		6.1	29.5	35.6	47.7	16.7	64.4	100.0
■ 보수적 (7)		15.8	42.1	57.9	28.1	14.0	42.1	100.0
■ 종교 (546)		4.4	31.0	35.4	52.0	12.6	64.6	100.0
■ 없음 (13)		.0	30.0	30.0	54.7	15.3	70.0	100.0
■ 무응답 (13)		.0	30.0	30.0	54.7	15.3	70.0	100.0

표40-2. 주변국가별 남북한 통일 희망 정도 - ㉠ 중국

문) ○○님은 다음 국가들이 남북한의 통일을 원한다고 생각하십니까?
혹은 원하지 않는다고 생각하십니까?

	사례수	①	②	①+②	③	④	③+④	모름/ 무응답	계
		매우 원한다	원하는 편이다		원하지 않는 편이다	전혀 원하지 않는다			
		%	%	%	%	%	%	%	%
전체	(1201)	.8	9.4	10.2	65.0	24.7	89.7	.1	100.0
남자	(611)	.8	6.9	7.7	65.4	26.9	92.3	.0	100.0
여성	(590)	.8	11.9	12.8	64.6	22.5	87.0	.2	100.0
연령									
19~29세	(259)	.4	9.2	9.6	58.9	31.4	90.4	.0	100.0
30~39세	(290)	.7	7.6	8.3	65.6	26.1	91.7	.0	100.0
40~49세	(306)	1.0	9.2	10.1	66.9	22.9	89.9	.0	100.0
50대 이상	(346)	1.2	11.1	12.3	67.3	20.1	87.4	.3	100.0
교육수준									
중졸 이하	(112)	1.8	8.3	10.0	67.9	21.0	88.9	1.0	100.0
고졸 이상	(510)	1.2	11.0	12.2	64.5	23.3	87.8	.0	100.0
대재 이상	(565)	.4	8.1	8.4	64.6	27.0	91.6	.0	100.0
무응답	(14)	.0	8.2	8.2	77.1	14.6	91.8	.0	100.0
직업									
농/수/축산업	(16)	.0	.0	.0	75.5	24.5	100.0	.0	100.0
자영업	(335)	1.2	6.2	7.4	72.2	20.4	92.6	.0	100.0
블루칼라	(247)	.4	11.4	11.8	56.8	31.3	88.2	.0	100.0
화이트칼라	(252)	.4	8.7	9.1	63.8	27.1	90.9	.0	100.0
전문직	(211)	1.9	14.0	15.9	66.2	17.4	83.6	.5	100.0
무직/기타	(140)	.0	8.6	8.6	61.3	30.1	91.4	.0	100.0
가구소득수준									
200만원 미만	(207)	.5	10.2	10.7	64.4	24.3	88.7	.5	100.0
200~299만원	(287)	.3	14.2	14.6	61.0	24.4	85.4	.0	100.0
300~399만원	(384)	1.6	8.3	9.9	66.3	23.8	90.1	.0	100.0
400만원 이상	(311)	.6	5.8	6.4	67.4	26.2	93.6	.0	100.0
무응답	(13)	.0	3.9	3.9	64.4	31.7	96.1	.0	100.0
지수									
충청영강	(606)	.8	10.0	10.9	64.9	24.1	88.9	.2	100.0
호남	(117)	.0	7.3	7.3	63.7	29.1	92.7	.0	100.0
영남	(116)	.9	9.5	10.3	71.6	18.1	89.7	.0	100.0
제주	(314)	.6	9.6	10.2	63.1	26.7	89.8	.0	100.0
강원	(35)	2.9	.0	2.9	68.6	28.6	97.1	.0	100.0
제주	(13)	7.7	15.4	23.1	61.5	15.4	76.9	.0	100.0
지역									
대도시	(570)	.7	8.5	9.2	65.2	25.6	90.8	.0	100.0
중도시	(541)	.9	10.9	11.8	64.5	23.5	88.0	.2	100.0
면	(90)	1.1	5.6	6.7	66.6	26.7	93.3	.0	100.0
정치적향									
진보	(335)	1.2	11.0	12.2	60.5	27.3	87.8	.0	100.0
중도	(578)	.7	8.7	9.4	68.2	22.4	90.6	.0	100.0
보수	(289)	.7	8.7	9.4	63.8	26.4	90.2	.4	100.0
교육									
초·중·고	(258)	.8	13.8	14.5	64.7	20.7	85.5	.0	100.0
대학	(263)	.4	12.9	13.2	61.9	24.9	86.8	.0	100.0
기타	(114)	2.6	6.1	8.7	69.5	21.8	91.3	.0	100.0
종교	(7)	.0	15.8	15.8	56.1	28.1	84.2	.0	100.0
없음	(546)	.7	6.4	7.2	65.3	27.3	92.6	.2	100.0
무응답	(13)	.0	.0	.0	84.9	15.1	100.0	.0	100.0

표40-3. 주변국가별 남북한 통일 희망 정도 - ㉔ 일본

문) ○○님은 다음 국가들이 남북한의 통일을 원한다고 생각하십니까?
혹은 원하지 않는다고 생각하십니까?

	사례수	①	②	①+②	③	④	③+④	계
		매우 원한다	원하는 편이다		원하지 않는 편이다	전혀 원하지 않는다		
		%	%	%	%	%	%	%
■ 전 체 (1201)		1.2	12.2	13.4	63.9	22.7	86.6	100.0
■ 성 남 자 (611)		1.5	10.2	11.6	63.7	24.7	88.4	100.0
■ 연 령 (590)		1.0	14.3	15.3	64.1	20.6	84.7	100.0
■ 19~29 세 (259)		1.6	12.0	13.5	61.2	25.3	86.5	100.0
■ 30~39 세 (290)		1.4	8.9	10.3	64.7	25.0	89.7	100.0
■ 40~49 세 (306)		1.0	11.1	12.1	64.3	23.6	87.9	100.0
■ 50대 이상 (346)		1.2	16.0	17.2	64.9	18.0	82.8	100.0
■ 교육수준 (112)		1.8	10.6	12.4	63.9	23.7	87.6	100.0
■ 고졸 이하 (510)		1.2	12.9	14.0	64.7	21.3	86.0	100.0
■ 대재 이상 (565)		1.2	11.6	12.9	63.2	23.9	87.1	100.0
■ 모름/무응답 (14)		.0	22.4	22.4	63.1	14.4	77.6	100.0
■ 직업 (16)		.0	12.3	12.3	69.3	18.4	87.7	100.0
■ 농/수/축산업 (335)		1.8	10.9	12.7	66.9	20.4	87.3	100.0
■ 자영업 (247)		2.0	15.1	17.2	56.4	26.4	82.8	100.0
■ 블루칼라 (252)		.4	7.5	7.9	69.5	22.6	92.1	100.0
■ 화이트칼라 (211)		1.4	16.4	17.8	64.9	17.3	82.2	100.0
■ 전업주부 (140)		.0	12.1	12.1	57.6	30.3	87.9	100.0
■ 무직/기타								
■ 가구소득수준 (207)		.5	13.0	13.5	63.5	23.0	86.5	100.0
■ 200만원 미만 (287)		1.4	14.4	15.8	60.2	24.1	84.2	100.0
■ 200~299만원 (384)		1.6	11.2	12.7	65.1	22.2	87.3	100.0
■ 300~399만원 (311)		1.3	10.5	11.8	65.8	22.4	88.2	100.0
■ 400만원 이상 (13)		.0	19.6	19.6	72.2	8.1	80.4	100.0
■ 모름/무응답								
■ 지수 (606)		1.8	13.6	15.4	62.9	21.7	84.6	100.0
■ 수충 (117)		.0	7.3	7.3	67.9	24.8	92.7	100.0
■ 총영 (116)		.9	10.9	11.8	74.4	13.8	88.2	100.0
■ 영강 (314)		.3	11.5	11.8	59.7	28.5	88.2	100.0
■ 양권 (35)		2.9	14.3	17.1	71.4	11.4	82.9	100.0
■ 원주 (13)		7.7	15.4	23.1	61.5	15.4	76.9	100.0
■ 지역 (570)		.9	11.3	12.2	63.1	24.7	87.8	100.0
■ 대도 (541)		1.7	13.5	15.1	63.7	21.2	84.9	100.0
■ 중·소도시 (90)		1.1	10.0	11.1	70.0	18.9	88.9	100.0
■ 정치 (335)		2.4	13.7	16.1	60.2	23.7	83.9	100.0
■ 정치성향 (578)		.9	11.1	12.0	67.1	21.0	88.0	100.0
■ 정보 (289)		.7	12.6	13.2	61.8	25.0	86.8	100.0
■ 정보수준 (258)		1.1	14.9	16.0	63.4	20.6	84.0	100.0
■ 불교 (263)		1.5	11.7	13.2	63.5	23.3	86.8	100.0
■ 기독교 (114)		2.6	15.6	18.2	56.6	25.2	81.8	100.0
■ 천주교 (7)		.0	29.8	29.8	42.1	28.1	70.2	100.0
■ 타종교 (546)		.9	10.5	11.4	65.8	22.8	88.6	100.0
■ 종교없음 (13)		.0	.0	.0	77.1	22.9	100.0	100.0
■ 모름/무응답								

표40-4. 주변국가별 남북한 통일 희망 정도 - ㉠ 러시아

문) ○○님은 다음 국가들이 남북한의 통일을 원한다고 생각하십니까?
혹은 원하지 않는다고 생각하십니까?

	사례수	①	②	①+②	③	④	③+④	모름/ 무응답	계
		매우 원한다	원하는 편이다		원하지 않는 편이다	전혀 원하지 않는다			
		%	%	%	%	%	%	%	%
전체	(1201)	1.2	14.4	15.7	69.9	14.3	84.2	.1	100.0
성별	(611)	1.6	13.5	15.1	69.1	15.8	84.9	.0	100.0
남	(590)	.9	15.4	16.3	70.8	12.7	83.5	.2	100.0
연령	(259)	.8	16.2	17.0	64.7	18.3	83.0	.0	100.0
19~29	(290)	1.4	12.1	13.5	73.1	13.4	86.5	.0	100.0
30~39	(306)	1.0	14.8	15.7	69.2	15.1	84.3	.0	100.0
40~49	(346)	1.7	14.8	16.5	71.9	11.3	83.2	.3	100.0
50대 이상	(112)	3.5	10.8	14.3	73.7	11.0	84.7	1.0	100.0
교육수준	(510)	1.4	14.5	15.9	70.5	13.7	84.1	.0	100.0
중졸 이하	(565)	.7	15.1	15.8	68.5	15.7	84.2	.0	100.0
고졸 이상	(14)	.0	15.5	15.5	77.1	7.3	84.5	.0	100.0
직업	(16)	.0	12.3	12.3	75.5	12.3	87.7	.0	100.0
농/수/축산업	(335)	2.4	12.1	14.5	73.2	12.3	85.5	.0	100.0
자영업	(247)	1.2	16.7	17.9	65.4	16.8	82.1	.0	100.0
블루칼라	(252)	.4	12.7	13.2	71.3	15.6	86.8	.0	100.0
화이트칼라	(211)	1.4	17.7	19.1	71.4	8.9	80.4	.5	100.0
전업주부	(140)	.0	14.4	14.4	64.8	20.8	85.6	.0	100.0
무직/기타	(207)	1.4	13.0	14.4	69.1	16.0	85.0	.5	100.0
가구소득수준	(287)	1.4	17.4	18.8	66.7	14.5	81.2	.0	100.0
200만원 미만	(384)	1.6	13.8	15.4	72.3	12.3	84.6	.0	100.0
200~299만원	(311)	.6	13.5	14.2	69.8	16.0	85.8	.0	100.0
300~399만원	(13)	.0	11.8	11.8	88.2	.0	88.2	.0	100.0
400만원 이상	(606)	1.6	13.9	15.5	69.7	14.6	84.3	.2	100.0
무응답	(117)	.9	18.4	19.2	61.1	19.7	80.8	.0	100.0
지수	(116)	.9	19.8	20.7	69.0	10.3	79.3	.0	100.0
수출/영업권	(314)	.3	13.6	13.9	71.0	15.0	86.1	.0	100.0
총영업권	(35)	2.9	2.9	5.7	91.4	2.9	94.3	.0	100.0
영양권	(13)	7.7	7.7	15.4	84.6	.0	84.6	.0	100.0
강제지역	(570)	.7	12.6	13.3	71.5	15.2	86.7	.0	100.0
대도시	(541)	1.8	16.5	18.4	68.0	13.5	81.4	.2	100.0
중도/면	(90)	1.1	13.4	14.5	72.2	13.4	85.5	.0	100.0
읍/정	(335)	1.8	15.5	17.3	68.0	14.7	82.7	.0	100.0
정치적정보	(578)	1.0	14.1	15.1	70.4	14.5	84.9	.0	100.0
진행도	(289)	1.0	13.8	14.9	71.3	13.5	84.7	.4	100.0
중보수	(258)	1.5	18.2	19.7	69.0	11.3	80.3	.0	100.0
불교	(263)	1.5	13.5	15.0	69.5	15.5	85.0	.0	100.0
기독교	(114)	2.6	17.4	20.0	63.4	16.6	80.0	.0	100.0
천주교	(7)	.0	29.8	29.8	70.2	.0	70.2	.0	100.0
종교없음	(546)	.7	12.5	13.2	71.6	15.0	86.6	.2	100.0
무응답	(13)	.0	7.6	7.6	84.8	7.6	92.4	.0	100.0

표41. 남북한 통일에 주변국 협조 필요 정도

문) ○○님은 남북한이 통일하는데 한반도 주변국들의 협조가 얼마나 필요하다고 생각하십니까? 혹은 필요하지 않다고 생각하십니까?

	사례수	①	②	①+②	③	④	③+④	계
		매우 필요하다	약간 필요하다		별로 필요하지 않다	전혀 필요하지 않다		
		%	%	%	%	%	%	%
■ 전 체 (1201)		49.4	41.4	90.8	7.6	1.6	9.2	100.0
■ 성 남 (611)		53.6	38.2	91.8	6.3	2.0	8.2	100.0
■ 연 여 (590)		45.0	44.8	89.8	9.0	1.2	10.2	100.0
■ 령 19~29 (259)		43.8	39.9	83.7	13.2	3.1	16.3	100.0
■ 세 30대 (290)		50.7	39.1	89.9	8.1	2.0	10.1	100.0
■ 대 40대 (306)		51.7	41.1	92.8	5.5	1.6	7.2	100.0
■ 50대 (346)		50.3	44.7	95.1	4.9	.0	4.9	100.0
■ 교육수준 이 상 (112)		51.4	44.1	95.5	4.5	.0	4.5	100.0
■ 종 출 이 하 (510)		46.7	44.1	90.7	8.3	1.0	9.3	100.0
■ 고 출 (565)		51.4	38.3	89.7	7.8	2.5	10.3	100.0
■ 대 재 이 상 (14)		49.5	50.5	100.0	.0	.0	.0	100.0
■ 무 릎 / 무 응 답								
■ 직 업 별 (16)		57.2	36.6	93.9	6.1	.0	6.1	100.0
■ 농 / 수 / 축 산 업 (335)		54.7	41.0	95.7	3.7	.6	4.3	100.0
■ 자 영 산 업 (247)		51.5	39.3	90.8	8.0	1.2	9.2	100.0
■ 블 루 칼 라 (252)		50.5	39.5	90.0	7.2	2.8	10.0	100.0
■ 화 이 트 칼 라 (211)		40.1	46.4	86.5	12.5	.9	13.5	100.0
■ 전 업 주 (140)		43.8	42.6	86.4	10.0	3.6	13.6	100.0
■ 무 직 / 기 타								
■ 가 구 소 득 수 준 (207)		55.5	35.4	90.9	7.7	1.4	9.1	100.0
■ 200만 원 미 만 (287)		49.5	43.6	93.2	5.8	1.1	6.8	100.0
■ 200~299만 원 (384)		43.5	44.5	88.1	10.1	1.8	11.9	100.0
■ 300~399만 원 (311)		52.4	39.8	92.2	5.9	1.9	7.8	100.0
■ 400만 원 이 상 (13)		47.4	36.6	84.0	16.0	.0	16.0	100.0
■ 무 릎 / 무 응 답								
■ 지 수 (606)		55.3	37.3	92.6	6.2	1.2	7.4	100.0
■ 수 충 호 영 (117)		47.0	38.5	85.5	12.0	2.6	14.5	100.0
■ 영 영 강 남 (116)		53.4	37.9	91.4	7.8	.9	8.6	100.0
■ 강 남 권 권 원 주 (314)		35.6	52.4	88.0	9.8	2.2	12.0	100.0
■ 체 제 권 원 주 (35)		54.3	42.9	97.1	.0	2.9	2.9	100.0
■ 지 역 크 기 (13)		76.9	23.1	100.0	.0	.0	.0	100.0
■ 대 도 시 (570)		48.3	40.1	88.3	9.9	1.8	11.7	100.0
■ 중 소 도 시 (541)		51.3	41.3	92.6	6.3	1.1	7.4	100.0
■ 정 치 면 (90)		44.5	51.0	95.5	1.1	3.3	4.5	100.0
■ 정 치 적 성 향 (335)		50.2	38.5	88.7	8.6	2.7	11.3	100.0
■ 정 치 적 성 향 (578)		47.5	42.8	90.3	8.4	1.4	9.7	100.0
■ 정 치 적 성 향 (289)		52.1	42.2	94.2	5.1	.7	5.8	100.0
■ 정 치 적 성 향 (258)		47.6	42.5	90.1	8.3	1.5	9.9	100.0
■ 정 치 적 성 향 (263)		57.4	36.0	93.4	5.8	.8	6.6	100.0
■ 정 치 적 성 향 (114)		52.2	35.6	87.9	10.4	1.7	12.1	100.0
■ 정 치 적 성 향 (7)		57.9	42.1	100.0	.0	.0	.0	100.0
■ 정 치 적 성 향 (546)		46.2	44.1	90.3	7.7	2.0	9.7	100.0
■ 정 치 적 성 향 (13)		22.3	69.9	92.2	7.8	.0	7.8	100.0
■ 정 치 적 성 향 (13)		22.3	69.9	92.2	7.8	.0	7.8	100.0

표42-1. 국가별 남북한 통일 협조 필요 정도 - ㉠ 미국

문) ○○님은 남북한 통일을 위해 다음 국가들의 도움이 얼마나 필요하다고 생각하십니까? 혹은 도움이 필요하지 않다고 생각하십니까?

	사례수	①	②	①+②	③	④	③+④	계
		매우 필요하다	약간 필요하다		별로 필요하지 않다	전혀 필요하지 않다		
		%	%	%	%	%	%	%
■ 전 체 (1201)		48.3	43.6	91.9	5.8	2.3	8.1	100.0
■ 성 남 자 (611)		51.8	40.6	92.4	5.0	2.6	7.6	100.0
■ 연 령 (590)		44.6	46.8	91.4	6.6	2.0	8.6	100.0
■ 19~29 세 (259)		40.0	47.3	87.2	9.3	3.5	12.8	100.0
■ 30~40 대 (290)		50.5	42.6	93.1	5.2	1.7	6.9	100.0
■ 40~50 대 (306)		46.4	44.3	90.8	5.3	3.9	9.2	100.0
■ 50대 이상 (346)		54.2	41.2	95.4	4.0	.6	4.6	100.0
■ 교육수준 (112)		62.0	32.7	94.7	4.5	.9	5.3	100.0
■ 고졸 이하 (510)		45.5	46.8	92.3	6.2	1.6	7.7	100.0
■ 대졸 이상 (565)		48.4	42.5	90.8	5.8	3.4	9.2	100.0
■ 무응답 (14)		35.7	64.3	100.0	.0	.0	.0	100.0
■ 직업 (16)		59.3	40.7	100.0	.0	.0	.0	100.0
■ 농/수/축산업 (335)		54.2	40.9	95.2	3.3	1.5	4.8	100.0
■ 자영업 (247)		48.5	43.8	92.2	6.6	1.2	7.8	100.0
■ 블루칼라 (252)		48.4	41.7	90.1	5.5	4.3	9.9	100.0
■ 화이트칼라 (211)		42.4	47.2	89.6	8.0	2.4	10.4	100.0
■ 전업주부 (140)		40.9	48.3	89.2	7.9	2.9	10.8	100.0
■ 무직/기타 (207)		53.6	39.2	92.8	4.8	2.4	7.2	100.0
■ 가구소득수준 (287)		48.1	45.5	93.7	5.3	1.0	6.3	100.0
■ 200만원 미만 (384)		45.1	44.5	89.6	7.0	3.4	10.4	100.0
■ 200~299만원 (311)		49.2	43.3	92.5	5.2	2.3	7.5	100.0
■ 300~399만원 (13)		35.6	56.5	92.1	7.9	.0	7.9	100.0
■ 400만원 이상 (606)		50.9	43.4	94.3	4.2	1.5	5.7	100.0
■ 무응답 (117)		41.5	43.2	84.6	9.4	6.0	15.4	100.0
■ 지수 (116)		44.3	43.7	87.9	6.9	5.2	12.1	100.0
■ 수충 (314)		44.7	46.2	90.9	7.2	1.9	9.1	100.0
■ 총영양 (35)		57.1	37.1	94.3	5.7	.0	5.7	100.0
■ 건강 (13)		84.6	15.4	100.0	.0	.0	.0	100.0
■ 지역 (570)		46.2	45.6	91.9	5.4	2.8	8.1	100.0
■ 대도시 (541)		49.7	42.7	92.5	6.3	1.3	7.5	100.0
■ 중소도시 (90)		52.3	36.6	88.9	5.6	5.6	11.1	100.0
■ 정치 (335)		50.2	38.5	88.7	7.4	3.9	11.3	100.0
■ 정치성향 (578)		44.0	48.0	92.0	5.8	2.2	8.0	100.0
■ 정보 (289)		54.5	40.9	95.4	3.9	.7	4.6	100.0
■ 정보수준 (258)		47.9	44.8	92.7	5.0	2.3	7.3	100.0
■ 불교 (263)		56.6	35.4	91.9	5.8	2.3	8.1	100.0
■ 기독교 (114)		49.6	39.0	88.6	8.7	2.6	11.4	100.0
■ 천주교 (7)		43.9	42.1	86.0	.0	14.0	14.0	100.0
■ 종교 (546)		44.8	47.6	92.4	5.4	2.2	7.6	100.0
■ 종교없음 (13)		23.0	61.4	84.4	15.6	.0	15.6	100.0

표42-2. 국가별 남북한 통일 협조 필요 정도 - ㉠ 중국

문) ○○님은 남북한 통일을 위해 다음 국가들의 도움이 얼마나 필요하다고 생각하십니까? 혹은 도움이 필요하지 않다고 생각하십니까?

	사례수	①	②	①+②	③	④	③+④	계
		매우 필요하다	약간 필요하다		별로 필요하지 않다	전혀 필요하지 않다		
		%	%	%	%	%	%	%
■ 전 체 (1201)		43.2	41.4	84.6	11.5	3.9	15.4	100.0
■ 성 남 자 (611)		46.4	38.6	85.0	10.1	5.0	15.0	100.0
■ 연 령 (590)		39.9	44.4	84.3	12.9	2.9	15.7	100.0
■ 19~29 세 (259)		37.3	42.5	79.8	14.3	5.8	20.2	100.0
■ 30~39 세 (290)		46.7	39.7	86.4	10.5	3.1	13.6	100.0
■ 40~49 세 (306)		45.5	40.3	85.7	9.6	4.7	14.3	100.0
■ 50대 이상 (346)		42.6	43.1	85.7	11.7	2.6	14.3	100.0
■ 교육수준 (112)		48.6	34.0	82.6	12.1	5.3	17.4	100.0
■ 고졸 이하 (510)		39.8	44.5	84.3	12.7	3.0	15.7	100.0
■ 대재 이상 (565)		45.4	40.1	85.5	9.9	4.6	14.5	100.0
■ 무응답 (14)		33.7	44.4	78.1	21.9	.0	21.9	100.0
■ 직업 (16)		51.1	42.8	93.9	6.1	.0	6.1	100.0
■ 농/수/축산업 (335)		48.6	39.7	88.3	9.0	2.7	11.7	100.0
■ 자영업 (247)		39.1	46.9	86.1	10.2	3.8	13.9	100.0
■ 블루칼라 (252)		45.3	40.8	86.2	8.3	5.5	13.8	100.0
■ 화이트칼라 (211)		38.0	39.3	77.3	18.5	4.3	22.7	100.0
■ 전업주부 (140)		40.2	40.2	80.4	15.2	4.3	19.6	100.0
■ 무직/기타 (140)		40.2	40.2	80.4	15.2	4.3	19.6	100.0
■ 가구소득수준 (207)		45.5	42.8	88.2	8.4	3.4	11.8	100.0
■ 200만원 미만 (287)		46.6	38.3	85.0	12.1	2.9	15.0	100.0
■ 200~299만원 (384)		37.8	43.0	80.7	14.6	4.7	19.3	100.0
■ 300~399만원 (311)		45.4	41.6	87.0	8.5	4.5	13.0	100.0
■ 400만원 이상 (13)		35.6	40.5	76.2	23.8	.0	23.8	100.0
■ 무응답 (13)		35.6	40.5	76.2	23.8	.0	23.8	100.0
■ 지수 (606)		45.0	43.7	88.6	8.6	2.8	11.4	100.0
■ 수충 (117)		37.2	32.5	69.7	24.4	6.0	30.3	100.0
■ 총영 (116)		49.1	35.3	84.5	10.3	5.2	15.5	100.0
■ 영강 (314)		38.0	43.4	81.4	13.7	4.9	18.6	100.0
■ 강권 (35)		48.6	40.0	88.6	5.7	5.7	11.4	100.0
■ 권원 (13)		69.2	30.8	100.0	.0	.0	.0	100.0
■ 지역 (570)		41.0	40.8	81.8	13.7	4.4	18.2	100.0
■ 대도 (541)		44.3	42.9	87.2	10.2	2.6	12.8	100.0
■ 중·소도시 (90)		50.1	36.6	86.6	4.5	8.9	13.4	100.0
■ 정치 (335)		44.8	38.1	83.0	10.2	6.9	17.0	100.0
■ 정보 (578)		39.5	45.2	84.7	12.4	2.9	15.3	100.0
■ 수 (289)		48.5	37.9	86.4	11.0	2.6	13.6	100.0
■ 종교 (258)		43.3	38.9	82.1	13.5	4.4	17.9	100.0
■ 불교 (263)		47.4	38.1	85.4	10.8	3.8	14.6	100.0
■ 천주교 (114)		45.1	40.9	86.0	9.6	4.4	14.0	100.0
■ 기타 (7)		42.1	29.8	71.9	.0	28.1	28.1	100.0
■ 종교 없음 (546)		41.2	44.6	85.8	10.7	3.5	14.2	100.0
■ 무응답 (13)		23.0	37.5	60.5	39.5	.0	39.5	100.0

표42-3. 국가별 남북한 통일 협조 필요 정도 - ㉔ 일본

문) ○○님은 남북한 통일을 위해 다음 국가들의 도움이 얼마나 필요하다고 생각하십니까? 혹은 도움이 필요하지 않다고 생각하십니까?

	사례수	①	②	①+②	③	④	③+④	계
		매우 필요하다	약간 필요하다		별로 필요하지 않다	전혀 필요하지 않다		
		%	%	%	%	%	%	%
■ 전 체 (1201)		19.7	51.9	71.6	22.9	5.5	28.4	100.0
■ 남 자 (611)		22.1	50.4	72.5	21.4	6.1	27.5	100.0
■ 여 자 (590)		17.3	53.4	70.7	24.5	4.8	29.3	100.0
■ 19~29 세 (259)		14.8	47.2	62.0	29.9	8.2	38.0	100.0
■ 30~40 세 (290)		20.1	53.2	73.4	21.0	5.6	26.6	100.0
■ 40~50 세 (306)		21.2	51.8	73.0	20.7	6.3	27.0	100.0
■ 50대 이상 (346)		21.9	54.3	76.2	21.2	2.6	23.8	100.0
■ 고등교육수준 (112)		21.5	47.0	68.4	25.2	6.3	31.6	100.0
■ 고졸이하 (510)		19.0	54.5	73.5	23.2	3.3	26.5	100.0
■ 대재 이상 (565)		20.1	50.9	70.9	21.7	7.4	29.1	100.0
■ 무응답 (14)		19.1	37.1	56.1	43.9	.0	43.9	100.0
■ 직업 (16)		38.8	48.9	87.7	6.1	6.1	12.3	100.0
■ 농/수/축산업 (335)		21.7	55.4	77.0	20.0	3.0	23.0	100.0
■ 자영업 (247)		18.8	51.9	70.7	22.8	6.5	29.3	100.0
■ 블루칼라 (252)		17.4	56.4	73.8	19.9	6.3	26.2	100.0
■ 화이트칼라 (211)		20.8	46.5	67.3	28.6	4.1	32.7	100.0
■ 전업주부 (140)		17.3	43.9	61.1	28.8	10.1	38.9	100.0
■ 무직/기타 (140)		17.3	43.9	61.1	28.8	10.1	38.9	100.0
■ 가구소득수준 (207)		20.2	49.9	70.1	22.6	7.3	29.9	100.0
■ 200만원 미만 (287)		23.0	51.5	74.5	21.5	4.0	25.5	100.0
■ 200~299만원 (384)		17.1	52.1	69.2	25.0	5.8	30.8	100.0
■ 300~399만원 (311)		20.2	53.5	73.7	20.9	5.4	26.3	100.0
■ 400만원 이상 (13)		7.9	47.7	55.5	44.5	.0	44.5	100.0
■ 무응답 (13)		7.9	47.7	55.5	44.5	.0	44.5	100.0
■ 지수 (606)		20.4	55.2	75.7	18.8	5.6	24.3	100.0
■ 수충 (117)		13.7	42.7	56.4	35.9	7.7	43.6	100.0
■ 총영 (116)		27.9	34.2	62.1	28.4	9.5	37.9	100.0
■ 영강 (314)		17.5	54.1	71.6	24.6	3.8	28.4	100.0
■ 강주 (35)		20.0	62.9	82.9	17.1	.0	17.1	100.0
■ 체제 (13)		23.1	53.8	76.9	23.1	.0	23.1	100.0
■ 지역 (570)		17.5	53.1	70.6	23.1	6.3	29.4	100.0
■ 대도시 (541)		21.3	51.3	72.6	22.8	4.6	27.4	100.0
■ 중소도시 (90)		24.5	47.7	72.2	22.3	5.6	27.8	100.0
■ 정치 (335)		20.4	49.7	70.1	22.0	7.9	29.9	100.0
■ 정치성향 (578)		18.9	53.3	72.2	23.3	4.5	27.8	100.0
■ 정보 (289)		20.7	51.6	72.2	23.2	4.6	27.8	100.0
■ 정보수준 (258)		19.0	52.5	71.5	24.5	4.0	28.5	100.0
■ 불교 (263)		21.3	48.6	69.9	23.3	6.8	30.1	100.0
■ 기독교 (114)		27.8	43.6	71.4	23.4	5.2	28.6	100.0
■ 천주교 (7)		14.0	43.9	57.9	14.0	28.1	42.1	100.0
■ 종교 (546)		18.0	55.3	73.4	21.4	5.2	26.6	100.0
■ 종교없음 (13)		7.8	37.7	45.5	47.0	7.5	54.5	100.0
■ 무응답 (13)		7.8	37.7	45.5	47.0	7.5	54.5	100.0

표42-4. 국가별 남북한 통일 협조 필요 정도 - ㉔ 러시아

문) ○○님은 남북한 통일을 위해 다음 국가들의 도움이 얼마나 필요하다고 생각하십니까? 혹은 도움이 필요하지 않다고 생각하십니까?

	사례수	①	②	①+②	③	④	③+④	계
		매우 필요하다	약간 필요하다		별로 필요하지 않다	전혀 필요하지 않다		
		%	%	%	%	%	%	%
■ 전 체 (1201)		21.3	51.0	72.3	23.5	4.2	27.7	100.0
■ 남 자 (611)		24.2	49.2	73.4	21.5	5.1	26.6	100.0
■ 여 자 (590)		18.3	52.8	71.1	25.6	3.3	28.9	100.0
■ 연령 19~29세 (259)		17.5	46.1	63.6	29.0	7.4	36.4	100.0
■ 30~39세 (290)		21.9	51.5	73.4	21.7	4.9	26.6	100.0
■ 40~49세 (306)		23.7	51.3	75.0	21.7	3.4	25.0	100.0
■ 50대 이상 (346)		21.6	53.9	75.4	22.5	2.0	24.6	100.0
■ 교육수준 이차 이하 (112)		22.0	48.8	70.8	25.6	3.6	29.2	100.0
■ 고졸 이상 (510)		21.0	53.2	74.1	23.2	2.7	25.9	100.0
■ 대재 이상 (565)		21.6	49.6	71.3	22.9	5.9	28.7	100.0
■ 무응답 (14)		14.2	41.9	56.1	43.9	.0	43.9	100.0
■ 직업 농업 (16)		34.7	53.0	87.7	12.3	.0	12.3	100.0
■ 농/수/축산업 (335)		24.0	54.2	78.2	19.7	2.1	21.8	100.0
■ 자영업 (247)		20.0	53.7	73.7	21.4	5.0	26.3	100.0
■ 블루칼라 (252)		20.1	53.7	73.8	21.0	5.1	26.2	100.0
■ 화이트칼라 (211)		19.8	44.3	64.1	32.8	3.1	35.9	100.0
■ 전업주부 (140)		20.1	43.1	63.2	28.1	8.7	36.8	100.0
■ 무직/기타 (140)		20.1	43.1	63.2	28.1	8.7	36.8	100.0
■ 가구소득수준 200만원 미만 (207)		22.0	52.7	74.7	20.9	4.4	25.3	100.0
■ 200~299만원 (287)		24.7	49.5	74.2	22.5	3.3	25.8	100.0
■ 300~399만원 (384)		18.7	51.6	70.2	25.2	4.5	29.8	100.0
■ 400만원 이상 (311)		21.7	50.2	72.0	23.2	4.8	28.0	100.0
■ 무응답 (13)		.0	55.5	55.5	44.5	.0	44.5	100.0
■ 지수충청영강 (606)		21.9	55.3	77.2	19.0	3.8	22.8	100.0
■ 수도충청영강 (117)		14.5	45.3	59.8	34.2	6.0	40.2	100.0
■ 영강충청 (116)		27.0	39.4	66.4	26.7	6.9	33.6	100.0
■ 영강충청 (314)		20.3	47.9	68.2	27.7	4.1	31.8	100.0
■ 영강충청 (35)		25.7	54.3	80.0	20.0	.0	20.0	100.0
■ 영강충청 (13)		15.4	69.2	84.6	15.4	.0	15.4	100.0
■ 지역 크기 대도시 (570)		19.3	50.5	69.8	25.6	4.5	30.2	100.0
■ 중·소도시 (541)		22.5	52.0	74.5	21.4	4.1	25.5	100.0
■ 무응답 (90)		26.7	47.7	74.4	22.3	3.3	25.6	100.0
■ 정치적성향 진보적 (335)		25.2	45.5	70.7	23.2	6.1	29.3	100.0
■ 중도적 (578)		19.5	53.4	72.9	23.8	3.3	27.1	100.0
■ 보수적 (289)		20.4	52.5	72.8	23.2	3.9	27.2	100.0
■ 불교 (258)		19.7	51.4	71.1	25.3	3.6	28.9	100.0
■ 기독교 (263)		21.0	50.8	71.8	23.2	5.0	28.2	100.0
■ 천주교 (114)		26.9	43.5	70.5	26.0	3.5	29.5	100.0
■ 기타 (7)		14.0	43.9	57.9	14.0	28.1	42.1	100.0
■ 종교 없음 (546)		21.2	53.2	74.4	21.7	3.9	25.6	100.0
■ 무응답 (13)		15.4	22.5	37.9	54.6	7.5	62.1	100.0

표43. '남북관계 개선' 과 '한미공조' 중 중요한 것

문) ○○님은 '남북관계 개선' 과 '한미공조' 중 어느 것이 더 중요하다고 생각하십니까?

	사례수	남북관계 개선	한미공조	똑같이 중요하다	모름/무응답	계
		%	%	%	%	%
전체	(1201)	39.0	21.0	39.9	.1	100.0
남자	(611)	41.1	24.5	34.5	.0	100.0
여성	(590)	36.9	17.3	45.6	.2	100.0
19~29세	(259)	34.5	20.6	44.9	.0	100.0
30~39세	(290)	40.1	17.2	42.7	.0	100.0
40~49세	(306)	46.9	19.6	33.5	.0	100.0
50대 이상	(346)	34.5	25.6	39.7	.3	100.0
고졸 이하	(112)	33.1	25.8	41.0	.0	100.0
대졸 이상	(510)	37.4	24.7	37.7	.2	100.0
무응답	(14)	41.9	16.2	41.9	.0	100.0
직업별	(14)	29.3	37.3	33.4	.0	100.0
농/수/축산업	(16)	42.9	6.1	50.9	.0	100.0
자영업	(335)	36.6	23.6	39.9	.0	100.0
블루칼라	(247)	35.1	23.4	41.5	.0	100.0
화이트칼라	(252)	43.8	19.3	36.9	.0	100.0
전업주부	(211)	39.2	21.0	39.4	.5	100.0
무직/기타	(140)	42.4	15.1	42.5	.0	100.0
가구소득수준	(207)	38.8	24.8	36.4	.0	100.0
200만원 미만	(287)	36.7	19.5	43.5	.3	100.0
200~299만원	(384)	42.0	21.1	36.9	.0	100.0
300~399만원	(311)	38.2	19.0	42.9	.0	100.0
400만원 이상	(13)	23.8	36.3	39.8	.0	100.0
무응답	(13)	23.8	36.3	39.8	.0	100.0
지수별	(606)	37.5	21.6	40.7	.2	100.0
수출권	(117)	41.5	25.2	33.3	.0	100.0
환영권	(116)	54.0	15.5	30.5	.0	100.0
영양권	(314)	33.7	21.8	44.5	.0	100.0
상제권	(35)	45.7	8.6	45.7	.0	100.0
주권	(13)	61.5	15.4	23.1	.0	100.0
지역별	(570)	37.8	20.1	41.9	.2	100.0
대도시	(541)	38.6	21.9	39.6	.0	100.0
중도시	(90)	49.0	21.0	30.0	.0	100.0
정적	(335)	49.6	13.8	36.6	.0	100.0
진척	(578)	36.8	21.2	41.9	.2	100.0
정보수	(289)	31.2	28.9	40.0	.0	100.0
특별교	(258)	40.1	26.5	33.4	.0	100.0
기독교	(263)	43.1	17.1	39.4	.4	100.0
천주교	(114)	36.3	17.3	46.4	.0	100.0
기타	(7)	42.1	15.8	42.1	.0	100.0
종교없음	(546)	37.6	20.8	41.6	.0	100.0
무응답	(13)	15.1	30.3	54.6	.0	100.0

표44. 중국과 북한의 협력 강화에 대한 의견

문) 최근 중국과 북한 사이에 다방면으로 협력이 강화되고 있습니다.
 ○○님은 이에 대해 어떻게 생각하십니까?

	사례수	①	②	①+②	③	④	⑤	④+⑤	계
		매우 우려 스럽다	우려 스러운 편이다		별로 상관없다	바람직한 편이다	매우 바람직 하다		
		%	%	%	%	%	%	%	%
전체	(1201)	29.4	46.6	76.0	20.4	3.2	.3	3.6	100.0
성별	(611)	29.3	44.8	74.1	21.2	4.6	.2	4.7	100.0
연령	(590)	29.5	48.5	78.0	19.6	1.8	.5	2.3	100.0
19~29세	(259)	25.6	45.0	70.6	25.5	2.7	1.2	3.9	100.0
30~39세	(290)	27.8	44.4	72.2	23.6	4.2	.0	4.2	100.0
40~49세	(306)	33.8	45.9	79.7	17.1	2.8	.3	3.2	100.0
50대 이상	(346)	29.7	50.3	80.0	16.9	3.2	.0	3.2	100.0
교육수준	(112)	33.1	43.7	76.9	18.7	4.5	.0	4.5	100.0
중졸 이하	(510)	28.8	48.8	77.6	19.3	2.9	.2	3.1	100.0
고졸 이상	(565)	29.0	45.3	74.3	21.8	3.4	.5	3.9	100.0
무응답	(14)	35.0	43.7	78.7	21.3	.0	.0	.0	100.0
직업	(16)	28.5	65.4	93.9	6.1	.0	.0	.0	100.0
농/수/축산업	(335)	31.6	49.3	80.8	15.6	3.2	.3	3.5	100.0
자영업	(247)	30.7	44.4	75.2	21.1	3.3	.4	3.8	100.0
블루칼라	(252)	28.9	47.6	76.5	20.0	3.1	.4	3.5	100.0
화이트칼라	(211)	28.3	43.1	71.4	25.8	2.8	.0	2.8	100.0
주무직/기타	(140)	24.5	45.4	69.9	25.1	4.3	.7	5.1	100.0
가구소득수준	(207)	38.0	38.0	76.0	19.0	4.5	.5	5.0	100.0
200만원 미만	(287)	30.3	45.0	75.4	21.2	3.5	.0	3.5	100.0
200~299만원	(384)	23.7	51.1	74.8	21.9	3.1	.3	3.3	100.0
300~399만원	(311)	29.7	48.0	77.8	19.1	2.5	.7	3.2	100.0
400만원 이상	(13)	32.7	51.6	84.3	15.7	.0	.0	.0	100.0
무응답	(13)	32.7	51.6	84.3	15.7	.0	.0	.0	100.0
지수	(606)	35.0	43.6	78.6	17.7	3.4	.3	3.7	100.0
충청영강	(117)	22.2	55.6	77.8	21.4	.9	.0	.9	100.0
영남	(116)	27.3	45.1	72.4	22.4	3.4	1.7	5.2	100.0
영남강제	(314)	22.2	50.0	72.2	24.0	3.9	.0	3.9	100.0
지역	(35)	31.4	40.0	71.4	28.6	.0	.0	.0	100.0
대도시	(13)	23.1	53.8	76.9	15.4	7.7	.0	7.7	100.0
중도	(570)	27.6	45.6	73.3	22.9	3.7	.2	3.9	100.0
소도시	(541)	31.9	45.8	77.7	18.5	3.3	.6	3.8	100.0
면적	(90)	25.6	57.7	83.3	16.7	.0	.0	.0	100.0
정치적	(335)	31.8	43.8	75.6	19.9	3.6	.9	4.5	100.0
정보	(578)	25.8	48.3	74.0	23.2	2.7	.0	2.7	100.0
수준	(289)	33.9	46.5	80.4	15.4	3.8	.3	4.2	100.0
불교	(258)	28.0	46.7	74.7	22.6	2.7	.0	2.7	100.0
기독교	(263)	40.3	37.9	78.2	18.4	2.6	.8	3.4	100.0
천주교	(114)	27.9	47.0	74.9	17.3	6.1	1.7	7.8	100.0
기타	(7)	56.1	43.9	100.0	.0	.0	.0	.0	100.0
종교	(546)	25.1	50.3	75.5	21.2	3.3	.0	3.3	100.0
무응답	(13)	16.1	61.0	77.1	22.9	.0	.0	.0	100.0

표45-1. 주요 사건의 사회적 영향 평가 - ㉑ 4.19

문) ○○님은 다음 사건들이 우리 사회에 미친 영향이 얼마나 긍정적이라고
혹은 부정적이라고 평가하십니까?

	사례수	①	②	①+②	③	④	③+④	잘 모름	계
		매우 긍정적	대체로 긍정적		대체로 부정적	매우 부정적			
		%	%	%	%	%	%	%	%
■ 전 체 (1201)		17.5	44.0	61.5	14.3	4.6	18.9	19.6	100.0
■ 남 자 (611)		21.2	46.4	67.6	12.9	5.1	18.0	14.5	100.0
■ 여 자 (590)		13.6	41.5	55.2	15.9	4.1	19.9	24.9	100.0
■ 연령 19~29세 (259)		14.8	36.8	51.6	19.0	3.9	22.9	25.5	100.0
■ 30대 (290)		13.6	40.6	54.2	15.7	7.0	22.7	23.1	100.0
■ 40대 (306)		20.0	49.0	69.0	12.6	4.6	17.2	13.8	100.0
■ 50대 이상 (346)		20.5	47.7	68.2	11.2	3.1	14.3	17.4	100.0
■ 교육수준 고졸 이하 (112)		15.7	44.8	60.6	12.4	1.5	13.9	25.5	100.0
■ 고졸 이상 (510)		15.6	44.9	60.5	13.9	5.4	19.3	20.3	100.0
■ 대재 이상 (565)		19.8	42.7	62.5	15.1	4.6	19.7	17.8	100.0
■ 무응답 (14)		7.3	55.2	62.5	14.6	.0	14.6	22.9	100.0
■ 직업/업종 농/수/축산업 (16)		18.4	47.0	65.4	12.1	6.1	18.2	16.4	100.0
■ 자영업 (335)		18.0	50.9	68.9	11.0	3.0	13.9	17.2	100.0
■ 블루칼라 (247)		15.7	41.5	57.2	15.7	7.7	23.5	19.3	100.0
■ 화이트칼라 (252)		20.0	43.2	63.3	15.7	4.0	19.7	17.1	100.0
■ 전업주부 (211)		13.9	40.9	54.9	16.0	4.7	20.7	24.4	100.0
■ 무직/기타 (140)		20.2	37.3	57.5	15.1	3.6	18.7	23.8	100.0
■ 가구소득수준 200만원 미만 (207)		17.9	42.3	60.2	12.6	4.7	17.2	22.6	100.0
■ 200~299만원 (287)		17.4	45.8	63.2	13.9	5.7	19.5	17.3	100.0
■ 300~399만원 (384)		13.8	44.0	57.8	16.6	3.4	20.0	22.2	100.0
■ 400만원 이상 (311)		21.4	43.6	65.0	13.4	4.9	18.3	16.7	100.0
■ 무응답 (13)		28.5	39.6	68.0	8.1	7.9	16.0	16.0	100.0
■ 지식/정보통신 분야 (606)		19.7	40.7	60.4	15.1	3.9	19.0	20.6	100.0
■ 수송/에너지 분야 (117)		15.8	47.9	63.7	12.0	.9	12.8	23.5	100.0
■ 공공행정 분야 (116)		25.0	34.2	59.2	12.1	4.9	17.0	23.9	100.0
■ 건강 분야 (314)		11.5	53.7	65.2	15.2	6.2	21.4	13.3	100.0
■ 강제 (35)		14.3	42.9	57.1	8.6	5.7	14.3	28.6	100.0
■ 지역/지역크기 (13)		15.4	15.4	30.8	15.4	23.1	38.5	30.8	100.0
■ 대도시 (570)		16.2	46.4	62.5	15.0	4.1	19.1	18.3	100.0
■ 중소도시 (541)		19.4	42.1	61.5	13.6	4.7	18.3	20.2	100.0
■ 읍면 (90)		14.5	39.9	54.4	14.5	6.7	21.1	24.5	100.0
■ 정치/행정 (335)		28.6	37.9	66.5	11.9	5.7	17.6	15.9	100.0
■ 진보 (578)		13.7	43.3	56.9	15.2	4.3	19.5	23.6	100.0
■ 보수 (289)		12.2	52.4	64.7	15.5	3.9	19.4	16.0	100.0
■ 종교/종교없음 (258)		17.4	44.0	61.4	15.8	5.4	21.2	17.4	100.0
■ 불교 (263)		19.3	44.1	63.4	13.0	4.6	17.7	18.9	100.0
■ 천주교 (114)		27.0	50.4	77.4	6.9	5.2	12.0	10.5	100.0
■ 기타 (7)		28.1	43.9	71.9	28.1	.0	28.1	.0	100.0
■ 종교없음 (546)		14.8	43.0	57.8	15.7	3.8	19.5	22.7	100.0
■ 무응답 (13)		7.6	22.7	30.3	15.6	15.3	30.9	38.8	100.0

표45-2. 주요 사건의 사회적 영향 평가 - ㉔ 5.16

문) ○○님은 다음 사건들이 우리 사회에 미친 영향이 얼마나 긍정적이라고
혹은 부정적이라고 평가하십니까?

	사례수	①	②	①+②	③	④	③+④	잘 모름	계
		매우 긍정적	대체로 긍정적		대체로 부정적	매우 부정적			
		%	%	%	%	%	%	%	%
■ 전 체 (1201)		10.0	40.4	50.4	21.0	8.3	29.3	20.3	100.0
■ 남 자 (611)		12.3	43.7	56.0	20.7	9.8	30.5	13.5	100.0
■ 여 자 (590)		7.6	37.0	44.6	21.3	6.7	28.0	27.3	100.0
■ 연령 19~29세 (259)		8.9	31.9	40.8	23.6	6.6	30.2	29.0	100.0
■ 30대 (290)		6.4	36.1	42.5	23.3	8.7	32.0	25.5	100.0
■ 40대 (306)		9.1	44.7	53.8	20.8	12.0	32.7	13.4	100.0
■ 50대 이상 (346)		14.6	46.6	61.2	17.3	6.0	23.3	15.5	100.0
■ 교육수준 고졸 이하 (112)		16.6	41.9	58.5	15.4	5.0	20.4	21.1	100.0
■ 고졸 이상 (510)		9.4	43.2	52.6	19.6	7.9	27.5	19.9	100.0
■ 대재 이상 (565)		9.3	37.9	47.2	23.3	9.1	32.4	20.4	100.0
■ 무응답 (14)		7.3	29.0	36.3	26.4	14.4	40.8	22.9	100.0
■ 직업 농업/수축산업 (16)		.0	49.1	49.1	22.3	18.4	40.7	10.2	100.0
■ 자영업 (335)		9.2	46.9	56.1	20.2	8.0	28.2	15.7	100.0
■ 블루칼라 (247)		12.6	39.9	52.5	19.2	7.7	27.0	20.6	100.0
■ 화이트칼라 (252)		9.5	36.1	45.6	25.6	10.2	35.8	18.7	100.0
■ 전업주부 (211)		8.7	38.1	46.8	19.8	7.1	26.8	26.3	100.0
■ 무직/기타 (140)		11.5	36.0	47.5	19.4	7.2	26.6	25.9	100.0
■ 가구소득수준 200만원 미만 (207)		13.1	36.8	49.9	19.5	9.5	29.0	21.1	100.0
■ 200~299만원 (287)		9.9	45.7	55.6	16.6	9.1	25.7	18.7	100.0
■ 300~399만원 (384)		6.7	40.3	47.0	22.8	6.5	29.3	23.8	100.0
■ 400만원 이상 (311)		11.7	37.6	49.3	24.3	9.3	33.6	17.1	100.0
■ 무응답 (13)		20.6	55.3	75.9	8.1	.0	8.1	16.0	100.0
■ 지식수준 초·중·고·대 (606)		9.5	38.8	48.3	22.3	8.0	30.3	21.4	100.0
■ 수·초·중·고·대 (117)		12.4	40.2	52.6	19.7	5.1	24.8	22.6	100.0
■ 초·중·고·대 (116)		9.5	31.0	40.5	14.4	15.2	29.6	29.9	100.0
■ 강·제·주·도 (314)		10.5	47.2	57.7	23.0	6.5	29.6	12.7	100.0
■ 지역 크기 (35)		11.4	37.1	48.6	8.6	11.4	20.0	31.4	100.0
■ 대·중·소·기·도·시·군·읍·면 (13)		.0	46.2	46.2	15.4	23.1	38.5	15.4	100.0
■ 지역 크기 (570)		8.3	45.4	53.7	20.5	7.4	27.9	18.3	100.0
■ 대·중·소·기·도·시·군·읍·면 (541)		12.8	35.4	48.1	20.7	8.9	29.6	22.2	100.0
■ 직업/전성 (90)		4.5	38.9	43.4	25.5	10.0	35.5	21.1	100.0
■ 직업/전성 (335)		11.3	35.3	46.6	23.2	13.7	36.9	16.5	100.0
■ 직업/전성 (578)		9.6	40.6	50.2	19.8	6.0	25.8	24.0	100.0
■ 직업/전성 (289)		9.3	46.0	55.3	20.8	6.6	27.4	17.4	100.0
■ 직업/전성 (258)		12.4	43.9	56.3	19.8	8.1	27.8	15.9	100.0
■ 직업/전성 (263)		9.0	38.3	47.3	21.6	9.9	31.5	21.2	100.0
■ 직업/전성 (114)		13.8	42.7	56.5	25.2	6.0	31.2	12.3	100.0
■ 직업/전성 (7)		14.0	71.9	86.0	.0	.0	.0	14.0	100.0
■ 종교 없음 (546)		8.7	39.7	48.4	20.3	8.0	28.3	23.3	100.0
■ 무응답 (13)		.0	7.3	7.3	38.3	15.3	53.6	39.0	100.0

표45-3. 주요 사건의 사회적 영향 평가 - ㉔ 10월유신

문) ○○님은 다음 사건들이 우리 사회에 미친 영향이 얼마나 긍정적이라고
혹은 부정적이라고 평가하십니까?

	사례수	①	②	①+②	③	④	③+④	잘 모름	계
		매우 긍정적	대체로 긍정적		대체로 부정적	매우 부정적			
		%	%	%	%	%	%	%	%
■ 전 체 (1201)		5.8	29.0	34.8	27.4	12.6	40.0	25.3	100.0
■ 남 자 (611)		6.4	28.7	35.1	31.3	14.6	46.0	18.9	100.0
■ 여 자 (590)		5.1	29.3	34.4	23.3	10.4	33.7	31.9	100.0
■ 연령 19~29세 (259)		5.8	21.7	27.5	25.2	9.3	34.5	37.9	100.0
■ 30~39세 (290)		4.1	27.2	31.2	25.0	13.4	38.4	30.3	100.0
■ 40~49세 (306)		5.6	34.0	39.6	28.5	15.8	44.4	16.0	100.0
■ 50대 이상 (346)		7.4	31.5	38.9	30.0	11.4	41.4	19.7	100.0
■ 교육수준 고졸 이하 (112)		10.3	28.7	39.0	25.3	5.9	31.2	29.9	100.0
■ 고졸 이상 (510)		5.5	31.0	36.5	28.5	10.4	38.9	24.6	100.0
■ 대재 이상 (565)		5.1	26.9	32.0	27.0	16.0	43.0	25.0	100.0
■ 무응답 (14)		7.3	43.9	51.2	21.3	7.1	28.4	20.4	100.0
■ 직업/업종 농/수축산업 (16)		.0	18.4	18.4	30.5	18.4	48.9	32.7	100.0
■ 자영업 (335)		6.5	30.1	36.6	28.9	13.0	41.9	21.5	100.0
■ 블루칼라 (247)		5.8	28.3	34.1	28.8	10.1	38.9	27.0	100.0
■ 화이트칼라 (252)		5.1	28.2	33.4	27.9	16.5	44.5	22.2	100.0
■ 전업주부 (211)		5.9	31.2	37.1	25.1	11.1	36.1	26.7	100.0
■ 무직/기타 (140)		5.8	26.6	32.4	23.7	10.1	33.8	33.8	100.0
■ 가구소득수준 200만원 미만 (207)		8.8	20.7	29.4	32.0	10.5	42.4	28.1	100.0
■ 200~299만원 (287)		5.7	32.9	38.6	23.3	12.9	36.3	25.1	100.0
■ 300~399만원 (384)		3.6	33.2	36.8	26.3	11.6	37.8	25.3	100.0
■ 400만원 이상 (311)		6.6	25.2	31.8	29.4	15.4	44.7	23.5	100.0
■ 무응답 (13)		3.9	40.5	44.5	31.7	.0	31.7	23.8	100.0
■ 지식노동권별 권 (606)		5.9	27.2	33.1	25.9	12.7	38.6	28.3	100.0
■ 수충청영강제 (117)		5.6	34.2	39.7	28.2	6.8	35.0	25.2	100.0
■ 지역권 (116)		5.2	30.2	35.3	20.7	11.8	32.5	32.2	100.0
■ 강제권 (314)		5.2	30.6	35.8	35.1	13.8	48.8	15.3	100.0
■ 제권 (35)		11.4	25.7	37.1	8.6	14.3	22.9	40.0	100.0
■ 지역크기 대도시 (570)		4.3	30.0	34.2	29.6	12.4	42.0	23.8	100.0
■ 중·소도시 (541)		7.8	28.1	35.9	25.1	12.4	37.5	26.6	100.0
■ 취업/전업 (90)		3.3	27.8	31.2	27.8	14.3	42.1	26.7	100.0
■ 정치성향 진보 (335)		7.8	22.8	30.5	30.4	19.8	50.2	19.2	100.0
■ 중보 (578)		5.1	31.0	36.2	24.2	9.3	33.5	30.3	100.0
■ 보수 (289)		4.8	32.0	36.8	30.3	10.7	41.0	22.1	100.0
■ 중보교도 (258)		6.2	37.2	43.4	27.1	11.6	38.8	17.8	100.0
■ 불교교도 (263)		7.1	26.9	34.0	24.7	13.0	37.7	28.3	100.0
■ 기독교교도 (114)		12.2	30.5	42.7	27.7	13.0	40.7	16.6	100.0
■ 기타 (7)		.0	28.1	28.1	29.8	.0	29.8	42.1	100.0
■ 종교 없음 (546)		3.8	26.5	30.3	28.8	12.8	41.6	28.1	100.0
■ 무응답 (13)		.0	.0	.0	23.2	15.3	38.5	61.5	100.0

표45-4. 주요 사건의 사회적 영향 평가 - ㉔ 광주민주화운동

문) ○○님은 다음 사건들이 우리 사회에 미친 영향이 얼마나 긍정적이라고
혹은 부정적이라고 평가하십니까?

	사례수	①	②	①+②	③	④	③+④	잘 모름	계
		매우 긍정적	대체로 긍정적	%	대체로 부정적	매우 부정적	%		
전체	(1201)	21.0	40.0	61.0	17.5	8.0	25.5	13.5	100.0
남자	(611)	23.7	42.7	66.4	16.6	8.5	25.1	8.5	100.0
여성	(590)	18.2	37.2	55.4	18.4	7.4	25.9	18.8	100.0
연령									
19~29	(259)	26.0	39.1	65.1	12.0	6.3	18.3	16.6	100.0
30	(290)	18.3	43.0	61.3	14.4	6.5	21.0	17.7	100.0
40	(306)	24.0	40.5	64.5	19.1	6.5	25.6	9.9	100.0
50대 이상	(346)	16.8	37.7	54.5	22.8	11.8	34.6	11.0	100.0
교육수준									
고졸 이하	(112)	15.6	33.4	49.1	27.3	12.1	39.5	11.5	100.0
고졸 이상	(510)	19.3	37.6	56.9	19.3	8.3	27.6	15.4	100.0
대재 이상	(565)	23.7	43.3	67.0	13.8	6.9	20.7	12.3	100.0
무응답	(14)	12.2	50.8	63.0	21.7	7.1	28.8	8.2	100.0
직업									
농/수확업	(16)	26.4	42.9	69.3	18.4	6.1	24.5	6.1	100.0
자영업	(335)	16.1	42.6	58.7	22.0	7.5	29.5	11.8	100.0
블루칼라	(247)	26.1	35.3	61.3	18.5	8.1	26.5	12.1	100.0
화이트칼라	(252)	24.9	42.7	67.6	11.4	8.3	19.7	12.7	100.0
전업주부	(211)	15.2	35.1	50.3	21.4	10.4	31.7	18.0	100.0
무직/기타	(140)	24.6	44.5	69.1	10.0	5.1	15.1	15.9	100.0
가구소득수준									
200만원 미만	(207)	23.0	35.1	58.1	18.4	11.9	30.3	11.6	100.0
200~299만원	(287)	21.4	41.7	63.1	17.1	8.8	25.8	11.0	100.0
300~399만원	(384)	17.3	39.6	56.9	21.6	6.5	28.0	15.0	100.0
400만원 이상	(311)	23.4	42.5	65.9	12.8	6.5	19.3	14.8	100.0
무응답	(13)	28.5	32.0	60.4	7.9	7.9	15.7	23.8	100.0
지시충청영강제 지역									
수도시	(606)	20.0	38.5	58.5	15.9	8.6	24.4	17.1	100.0
중도시	(117)	22.6	40.2	62.8	20.1	2.6	22.6	14.5	100.0
전성	(116)	44.3	39.7	83.9	5.2	2.3	7.5	8.6	100.0
중도전성	(314)	15.9	43.8	59.6	23.8	10.6	34.4	6.0	100.0
후성	(35)	5.7	40.0	45.7	20.0	2.9	22.9	31.4	100.0
무응답	(13)	7.7	23.1	30.8	23.1	30.8	53.8	15.4	100.0
지역크기									
대도시	(570)	20.6	40.4	61.1	18.5	7.6	26.1	12.9	100.0
중도시	(541)	22.4	38.0	60.3	16.6	8.2	24.9	14.8	100.0
소도시	(90)	14.5	49.9	64.4	16.7	8.9	25.6	10.0	100.0
읍면									
정	(335)	33.8	33.2	67.0	13.8	8.7	22.5	10.5	100.0
진	(578)	16.9	44.8	61.7	16.4	5.7	22.0	16.2	100.0
중	(289)	14.3	38.3	52.6	24.1	11.7	35.9	11.6	100.0
보									
수	(258)	18.5	39.3	57.7	19.2	11.9	31.1	11.2	100.0
중	(263)	23.3	35.0	58.4	18.7	10.0	28.8	12.9	100.0
보	(114)	21.7	46.8	68.5	14.0	5.2	19.2	12.2	100.0
도	(7)	14.0	43.9	57.9	28.1	14.0	42.1	.0	100.0
전	(546)	21.1	41.7	62.8	16.7	5.8	22.6	14.6	100.0
국	(13)	15.1	22.7	37.9	15.6	.0	15.6	46.5	100.0
무응답									

표45-5. 주요 사건의 사회적 영향 평가 - ㉞ 6월 항쟁(1987년)

문) ○○님은 다음 사건들이 우리 사회에 미친 영향이 얼마나 긍정적이라고
혹은 부정적이라고 평가하십니까?

	사례수	①	②	①+②	③	④	③+④	잘 모름	계
		매우 긍정적	대체로 긍정적		대체로 부정적	매우 부정적			
		%	%	%	%	%	%	%	%
전체	(1201)	15.6	39.9	55.5	15.5	4.3	19.8	24.7	100.0
남자	(611)	19.4	41.9	61.3	16.5	4.8	21.3	17.4	100.0
여성	(590)	11.6	37.9	49.5	14.6	3.7	18.3	32.2	100.0
연령 19~29	(259)	16.3	37.7	54.0	13.5	4.3	17.8	28.2	100.0
30	(290)	12.3	39.6	51.9	16.2	5.0	21.2	26.9	100.0
40	(306)	18.8	40.8	59.7	15.9	4.9	20.7	19.6	100.0
50대 이상	(346)	14.9	41.1	56.0	16.2	3.2	19.3	24.7	100.0
교육수준 고졸 이하	(112)	13.7	37.8	51.6	11.8	1.8	13.6	34.8	100.0
고졸 이상	(510)	13.2	37.8	51.0	18.8	4.2	23.0	26.0	100.0
대재 이상	(565)	18.3	42.0	60.3	13.3	4.8	18.1	21.6	100.0
무응답	(14)	7.3	50.5	57.8	14.6	7.1	21.8	20.4	100.0
직업 농업/수축산업	(16)	6.1	42.8	48.9	6.1	12.3	18.4	32.7	100.0
자영업	(335)	14.0	43.6	57.6	14.0	3.3	17.3	25.0	100.0
블루칼라	(247)	15.9	38.3	54.1	19.6	5.3	25.0	20.9	100.0
화이트칼라	(252)	18.5	39.9	58.4	15.3	4.4	19.7	21.9	100.0
전업주부	(211)	13.0	33.7	46.6	18.1	4.7	22.9	30.5	100.0
무직/기타	(140)	18.7	43.1	61.8	9.3	2.9	12.2	25.9	100.0
가구소득수준 200만원 미만	(207)	18.8	32.1	51.0	17.9	4.8	22.7	26.3	100.0
200~299만원	(287)	13.7	41.3	54.9	17.8	4.9	22.7	22.4	100.0
300~399만원	(384)	13.8	40.7	54.4	17.1	3.9	21.0	24.6	100.0
400만원 이상	(311)	17.9	41.6	59.5	10.6	4.0	14.5	26.0	100.0
무응답	(13)	3.9	72.2	76.2	.0	.0	.0	23.8	100.0
지시충청영강제 지역	(606)	16.7	37.7	54.4	13.9	4.3	18.1	27.4	100.0
수도권	(117)	15.0	41.9	56.8	15.4	.9	16.2	26.9	100.0
충청영강제	(116)	20.7	45.7	66.4	9.2	2.6	11.8	21.8	100.0
강제지역	(314)	12.9	42.7	55.5	20.9	6.2	27.1	17.3	100.0
제지역	(35)	8.6	34.3	42.9	14.3	.0	14.3	42.9	100.0
지역	(13)	7.7	23.1	30.8	23.1	15.4	38.5	30.8	100.0
대도시	(570)	13.4	40.7	54.1	17.4	4.5	21.8	24.1	100.0
중도시	(541)	18.8	38.2	57.0	12.8	4.2	17.1	26.0	100.0
읍면	(90)	10.0	45.6	55.6	20.0	3.3	23.4	21.0	100.0
정치성향 진보	(335)	26.3	36.0	62.3	14.7	5.1	19.8	17.9	100.0
중도	(578)	12.6	40.3	52.9	16.2	3.5	19.7	27.4	100.0
보수	(289)	9.1	43.7	52.8	15.2	4.9	20.1	27.1	100.0
중보	(258)	15.8	39.8	55.6	16.7	6.2	22.8	21.6	100.0
불교	(263)	15.1	40.9	56.1	9.8	6.6	16.4	27.6	100.0
기독교	(114)	20.8	46.2	67.0	15.5	1.7	17.3	15.7	100.0
기타	(7)	14.0	15.8	29.8	.0	.0	.0	70.2	100.0
종교 없음	(546)	15.0	38.9	53.9	18.1	3.0	21.1	25.0	100.0
무응답	(13)	.0	22.9	22.9	7.8	.0	7.8	69.3	100.0

표45-6. 주요 사건의 사회적 영향 평가 - ㉔ 남북 정상회담

문) ○○님은 다음 사건들이 우리 사회에 미친 영향이 얼마나 긍정적이라고
혹은 부정적이라고 평가하십니까?

	사례수	①	②	①+②	③	④	③+④	잘 모름	계
		매우 긍정적	대체로 긍정적		대체로 부정적	매우 부정적			
		%	%	%	%	%	%	%	%
■ 전·체 (1201)		19.9	52.9	72.8	13.3	3.1	16.5	10.8	100.0
■ 남·자 (611)		22.6	52.7	75.3	14.0	3.7	17.7	7.0	100.0
■ 여·별 (590)		17.1	53.1	70.2	12.6	2.6	15.2	14.7	100.0
■ 연령 19~29세 (259)		19.7	47.3	67.0	16.7	4.7	21.4	11.6	100.0
■ 30대 (290)		17.4	51.6	69.0	12.3	3.4	15.7	15.3	100.0
■ 40대 (306)		24.6	50.9	75.6	13.6	1.9	15.6	8.9	100.0
■ 50대 이상 (346)		18.0	59.9	77.8	11.4	2.8	14.2	8.0	100.0
■ 교육수준 고졸 이하 (112)		19.9	59.3	79.2	10.7	3.2	13.9	6.9	100.0
■ 고졸 이상 (510)		16.6	54.8	71.4	14.2	2.9	17.1	11.5	100.0
■ 대재 이상 (565)		23.0	50.2	73.2	12.9	3.2	16.1	10.7	100.0
■ 무응답 (14)		14.6	41.4	56.1	21.7	7.1	28.8	15.1	100.0
■ 직업/업종 농/수/축산업 (16)		34.6	65.4	100.0	.0	.0	.0	.0	100.0
■ 자영업 (335)		17.5	58.5	76.1	12.3	2.3	14.6	9.4	100.0
■ 블루칼라 (247)		20.6	45.8	66.4	15.5	5.6	21.1	12.5	100.0
■ 화이트칼라 (252)		24.4	49.1	73.5	13.0	3.2	16.2	10.3	100.0
■ 전업주부 (211)		14.8	56.6	71.3	14.5	1.9	16.4	12.3	100.0
■ 무직/기타 (140)		22.3	51.8	74.0	12.3	2.9	15.2	10.8	100.0
■ 가구소득수준 200만원 미만 (207)		20.8	49.9	70.7	13.2	6.1	19.3	10.0	100.0
■ 200~299만원 (287)		19.8	56.6	76.5	11.8	3.1	14.9	8.6	100.0
■ 300~399만원 (384)		16.9	56.1	73.0	13.2	2.1	15.3	11.7	100.0
■ 400만원 이상 (311)		22.7	47.7	70.4	15.1	2.3	17.4	12.2	100.0
■ 무응답 (13)		27.8	48.4	76.2	8.1	7.9	16.0	7.9	100.0
■ 지식/기술수준 초·중·고급 (606)		21.1	48.3	69.3	13.0	3.6	16.6	14.1	100.0
■ 중·고급 (117)		20.9	60.3	81.2	11.1	.0	11.1	7.7	100.0
■ 고급 (116)		39.4	44.5	83.9	5.2	1.4	6.6	9.5	100.0
■ 강·중·고급 (314)		11.2	61.0	72.2	18.6	3.8	22.5	5.4	100.0
■ 제·중·고급 (35)		11.4	62.9	74.3	8.6	.0	8.6	17.1	100.0
■ 지역·중·고급 (13)		15.4	53.8	69.2	7.7	15.4	23.1	7.7	100.0
■ 지역·중·고급 (570)		16.3	54.4	70.6	17.0	3.0	20.0	9.4	100.0
■ 대·중·고급 (541)		23.5	51.1	74.6	9.6	3.4	13.0	12.4	100.0
■ 중·고급 (90)		21.1	54.4	75.5	12.2	2.2	14.5	10.0	100.0
■ 정치·중·고급 (335)		27.6	49.3	76.9	11.4	4.2	15.6	7.5	100.0
■ 진·중·고급 (578)		17.5	51.6	69.2	14.0	3.0	17.0	13.8	100.0
■ 정보·중·고급 (289)		15.7	59.6	75.3	14.2	2.0	16.3	8.4	100.0
■ 종교·중·고급 (258)		18.7	58.1	76.9	12.0	3.1	15.1	8.1	100.0
■ 불·독·교·교 (263)		23.0	50.0	73.0	9.6	3.8	13.4	13.6	100.0
■ 기·천·주·교·교 (114)		23.4	52.2	75.6	14.8	3.5	18.2	6.1	100.0
■ 기·교·타·교 (7)		14.0	86.0	100.0	.0	.0	.0	.0	100.0
■ 종교·없음 (546)		18.4	52.0	70.4	16.0	2.9	18.8	10.8	100.0
■ 무응답 (13)		15.1	30.5	45.7	.0	.0	.0	54.3	100.0

표46. 박정희 전 대통령 업적 평가

문) ○○님은 박정희 전 대통령의 업적을 얼마나 긍정적 또는 부정적으로 평가하십니까?

	사례수	①	②	①+②	③	④	③+④	잘 모름	계
		매우 긍정적	대체로 긍정적		대체로 부정적	매우 부정적			
		%	%	%	%	%	%	%	%
전체	(1201)	32.1	50.0	82.2	8.8	2.4	11.2	6.6	100.0
남자	(611)	34.4	48.9	83.3	10.3	2.0	12.2	4.5	100.0
여성	(590)	29.8	51.2	81.0	7.3	2.9	10.2	8.8	100.0
연령									
19~29세	(259)	17.1	49.2	66.3	15.1	3.9	19.0	14.7	100.0
30~39세	(290)	22.9	56.0	78.8	8.5	2.0	10.5	10.6	100.0
40~49세	(306)	33.5	53.0	86.5	7.5	4.0	11.5	2.0	100.0
50대 이상	(346)	50.0	43.1	93.1	5.5	.3	5.8	1.2	100.0
교육수준									
고졸 이하	(112)	54.4	41.2	95.5	2.7	.9	3.6	.9	100.0
고졸 이상	(510)	35.0	49.7	84.7	6.7	1.8	8.4	6.9	100.0
대재 이상	(565)	25.0	52.4	77.4	11.8	3.4	15.2	7.4	100.0
무응답	(14)	37.5	40.6	78.1	14.6	.0	14.6	7.3	100.0
직업									
농/수산업	(16)	36.8	44.8	81.6	12.3	6.1	18.4	.0	100.0
자영업	(335)	40.9	48.3	89.3	5.1	1.5	6.6	4.1	100.0
블루칼라	(247)	36.4	45.6	82.0	8.6	2.8	11.4	6.6	100.0
화이트칼라	(252)	23.5	54.4	77.9	12.2	2.4	14.6	7.5	100.0
전문직	(211)	33.4	51.6	85.0	7.1	2.3	9.4	5.6	100.0
기타	(140)	16.7	52.4	69.1	14.3	3.6	17.9	12.9	100.0
가구소득수준									
200만원 미만	(207)	40.8	40.4	81.2	7.3	4.3	11.6	7.3	100.0
200~299만원	(287)	32.2	53.1	85.3	8.3	1.0	9.4	5.3	100.0
300~399만원	(384)	31.3	48.6	80.0	10.1	2.9	13.0	7.0	100.0
400만원 이상	(311)	26.5	55.8	82.3	8.7	2.0	10.6	7.1	100.0
무응답	(13)	52.0	39.8	91.9	8.1	.0	8.1	.0	100.0
지시충청영강제									
수도권	(606)	33.6	47.5	81.1	9.4	3.0	12.4	6.6	100.0
충청	(117)	35.5	37.2	72.6	12.8	4.3	17.1	10.3	100.0
영남	(116)	11.2	59.5	70.7	14.7	3.4	18.1	11.2	100.0
강원	(314)	34.0	56.9	91.0	5.1	.6	5.7	3.3	100.0
제주	(35)	42.9	45.7	88.6	2.9	.0	2.9	8.6	100.0
무응답	(13)	46.2	46.2	92.3	.0	.0	.0	7.7	100.0
지역크기									
대도시	(570)	32.8	49.3	82.1	10.0	2.5	12.5	5.4	100.0
중도시	(541)	32.3	50.5	82.8	7.7	2.6	10.3	6.8	100.0
소도시	(90)	26.7	52.2	78.9	7.8	1.1	8.9	12.2	100.0
정치성향									
진보	(335)	25.9	51.3	77.3	13.8	5.4	19.1	3.6	100.0
중도	(578)	30.0	52.0	82.0	6.9	1.2	8.1	9.9	100.0
보수	(289)	43.6	44.6	88.2	6.9	1.4	8.3	3.4	100.0
종교									
불교	(258)	43.4	47.4	90.8	4.6	1.9	6.6	2.7	100.0
기독교	(263)	34.4	50.8	85.2	7.2	3.4	10.7	4.2	100.0
천주교	(114)	34.1	48.5	82.6	12.2	1.8	13.9	3.5	100.0
기타	(7)	56.1	14.0	70.2	.0	29.8	29.8	.0	100.0
무종교	(546)	25.2	52.4	77.6	10.8	2.0	12.8	9.6	100.0
무응답	(13)	23.8	22.5	46.4	15.3	.0	15.3	38.3	100.0

표47-1. 사회문제의 심각성 평가 - ㉔ 환경파괴

문) ○○님은 오늘날 우리 사회에서 다음과 같은 문제들이 얼마나 심각하다고 생각하십니까? 혹은 심각하지 않다고 생각하십니까?

	사례수	①	②	①+②	③	③+④	계
		매우 심각하다	약간 심각하다		별로 심각하지 않다		
		%	%	%	%	%	%
■ 전 체 (1201)		63.7	33.3	97.0	3.0	3.0	100.0
■ 성 남 (611)		57.8	38.5	96.3	3.7	3.7	100.0
■ 연 여 (590)		69.9	27.9	97.8	2.2	2.2	100.0
■ 령 19~29 (259)		60.5	35.2	95.7	4.3	4.3	100.0
■ 대 30 (290)		62.6	35.0	97.6	2.4	2.4	100.0
■ 대 40 (306)		66.4	33.0	99.4	.6	.6	100.0
■ 대 50대 이상 (346)		64.8	30.7	95.4	4.6	4.6	100.0
■ 교육수준 이 상 (112)		71.6	25.7	97.4	2.6	2.6	100.0
■ 종 출 이 (510)		65.6	31.9	97.5	2.5	2.5	100.0
■ 대 재 이 상 (565)		60.9	35.6	96.5	3.5	3.5	100.0
■ 무 름 / 무 응 답 (14)		48.1	51.9	100.0	.0	.0	100.0
■ 직 업 별 (16)		87.7	12.3	100.0	.0	.0	100.0
■ 농 / 수 / 축 산 업 (335)		60.4	35.7	96.1	3.9	3.9	100.0
■ 자 영 업 (247)		62.7	34.5	97.2	2.8	2.8	100.0
■ 들 루 칼 라 (252)		61.3	34.3	95.6	4.4	4.4	100.0
■ 화 이 트 칼 라 부 (211)		71.4	27.1	98.6	1.4	1.4	100.0
■ 전 업 주 부 타 (140)		63.5	35.1	98.5	1.5	1.5	100.0
■ 무 직 / 기 타 (140)		63.5	35.1	98.5	1.5	1.5	100.0
■ 가 구 소 득 수 준 (207)		72.5	22.7	95.2	4.8	4.8	100.0
■ 200만원 미만 (287)		63.7	34.3	97.9	2.1	2.1	100.0
■ 200~299만원 (384)		59.4	37.7	97.1	2.9	2.9	100.0
■ 300~399만원 (311)		62.3	34.8	97.1	2.9	2.9	100.0
■ 400만원 이상 (13)		88.2	11.8	100.0	.0	.0	100.0
■ 무 름 / 무 응 답 (13)		88.2	11.8	100.0	.0	.0	100.0
■ 지 수 (606)		62.9	32.6	95.6	4.4	4.4	100.0
■ 수 충 호 (117)		57.7	39.7	97.4	2.6	2.6	100.0
■ 영 영 권 (116)		80.2	19.8	100.0	.0	.0	100.0
■ 강 권 권 (314)		61.3	37.7	99.0	1.0	1.0	100.0
■ 제 권 권 원 주 (35)		65.7	28.6	94.3	5.7	5.7	100.0
■ 지 역 크 기 (13)		61.5	30.8	92.3	7.7	7.7	100.0
■ 대 도 시 (570)		64.6	33.5	98.1	1.9	1.9	100.0
■ 중 소 도 시 (541)		63.9	32.3	96.1	3.9	3.9	100.0
■ 정 치 성 향 (90)		57.7	37.8	95.5	4.5	4.5	100.0
■ 정 치 성 향 전 도 적 (335)		67.6	29.4	97.0	3.0	3.0	100.0
■ 중 도 적 (578)		61.6	35.8	97.4	2.6	2.6	100.0
■ 중 도 적 (289)		63.6	32.7	96.2	3.8	3.8	100.0
■ 기 타 (258)		63.9	33.8	97.7	2.3	2.3	100.0
■ 기 타 (263)		67.0	29.6	96.5	3.5	3.5	100.0
■ 기 타 (114)		61.8	34.7	96.5	3.5	3.5	100.0
■ 기 타 (7)		71.9	28.1	100.0	.0	.0	100.0
■ 기 타 (546)		62.6	34.7	97.3	2.7	2.7	100.0
■ 무 름 / 무 응 답 (13)		54.2	30.5	84.6	15.4	15.4	100.0

표47-2. 사회문제의 심각성 평가 - ㉔ 표현의 자유에 대한 제약

문) ○○님은 오늘날 우리 사회에서 다음과 같은 문제들이 얼마나 심각하다고 생각하십니까? 혹은 심각하지 않다고 생각하십니까?

	사례수	①	②	①+②	③	④	③+④	모름/ 무응답	계
		매우 심각하다	약간 심각하다		별로 심각하지 않다	전혀 심각하지 않다			
		%	%	%	%	%	%	%	%
■ 전 체 (1201)		14.8	43.4	58.2	36.5	5.1	41.7	.2	100.0
■ 남 자 (611)		14.0	43.1	57.1	37.7	5.2	42.9	.0	100.0
■ 여 자 (590)		15.7	43.6	59.3	35.3	5.1	40.4	.3	100.0
■ 영 령 19~29 세 (259)		16.3	46.8	63.1	33.0	3.9	36.9	.0	100.0
■ 30 대 (290)		16.1	48.2	64.3	31.0	4.8	35.7	.0	100.0
■ 40 대 (306)		16.8	42.0	58.8	37.4	3.9	41.2	.0	100.0
■ 50대 이 상 (346)		10.9	38.0	48.9	43.1	7.5	50.6	.6	100.0
■ 고 등 이 상 (112)		11.2	34.1	45.4	44.9	9.7	54.6	.0	100.0
■ 중 고 이 하 (510)		15.0	41.9	56.9	37.4	5.5	42.9	.2	100.0
■ 대 재 이 상 (565)		15.5	46.6	62.1	34.0	3.7	37.7	.2	100.0
■ 무 름 / 무 응 답 (14)		7.3	41.0	48.3	37.1	14.6	51.7	.0	100.0
■ 직 업 별 (16)		24.5	28.5	53.0	47.0	.0	47.0	.0	100.0
■ 농 / 수 / 축 산 업 (335)		10.4	39.4	49.8	43.3	6.6	49.9	.3	100.0
■ 자 영 업 (247)		17.3	46.4	63.6	31.5	4.8	36.4	.0	100.0
■ 블 루 칼 라 (252)		15.0	46.9	62.0	31.7	6.3	38.0	.0	100.0
■ 화 이 트 칼 라 주 부 (211)		19.1	40.3	59.4	35.0	5.1	40.1	.5	100.0
■ 무 직 / 기 타 (140)		13.1	47.3	60.4	38.9	.7	39.6	.0	100.0
■ 가 구 소 득 수 준 (207)		18.7	40.4	59.1	31.7	9.1	40.9	.0	100.0
■ 200만 원 미 만 (287)		13.8	47.5	61.3	34.2	4.2	38.4	.3	100.0
■ 200~299만 원 (384)		15.4	42.5	57.9	37.0	4.9	41.9	.3	100.0
■ 300~399만 원 (311)		12.5	43.3	55.8	40.4	3.8	44.2	.0	100.0
■ 400만 원 이 상 (13)		16.3	24.5	40.8	59.2	.0	59.2	.0	100.0
■ 무 름 / 무 응 답 (13)		16.3	24.5	40.8	59.2	.0	59.2	.0	100.0
■ 지 수 (606)		13.9	43.7	57.6	37.1	5.1	42.2	.2	100.0
■ 수 충 (117)		18.4	38.5	56.8	32.9	9.4	42.3	.9	100.0
■ 영 영 권 (116)		21.6	46.0	67.5	29.0	3.4	32.5	.0	100.0
■ 영 영 권 강 단 (314)		14.8	43.7	58.5	38.7	2.9	41.5	.0	100.0
■ 강 단 (35)		.0	40.0	40.0	40.0	20.0	60.0	.0	100.0
■ 제 주 (13)		7.7	46.2	53.8	46.2	.0	46.2	.0	100.0
■ 지 역 크 기 (570)		15.1	44.2	59.4	36.2	4.3	40.5	.2	100.0
■ 대 도 시 (541)		15.0	43.5	58.5	36.9	4.5	41.3	.2	100.0
■ 중 소 도 시 / 면 (90)		12.2	36.7	49.0	36.6	14.5	51.0	.0	100.0
■ 정 치 적 성 향 (335)		22.1	45.4	67.5	27.1	5.1	32.2	.3	100.0
■ 진 보 적 도 (578)		13.3	42.9	56.2	39.0	4.8	43.8	.0	100.0
■ 중 보 적 도 (289)		9.3	42.0	51.3	42.5	5.8	48.3	.3	100.0
■ 중 보 적 도 (258)		14.8	39.0	53.8	41.1	5.1	46.2	.0	100.0
■ 불 교 교 타 (263)		15.7	42.2	57.9	36.5	5.6	42.1	.0	100.0
■ 기 독 주 교 교 타 (114)		10.4	45.3	55.7	40.0	3.5	43.5	.9	100.0
■ 천 주 교 교 타 (7)		14.0	14.0	28.1	43.9	28.1	71.9	.0	100.0
■ 종 교 없 음 (546)		15.1	46.3	61.4	33.5	4.9	38.4	.2	100.0
■ 무 름 / 무 응 답 (13)		24.1	30.3	54.3	38.3	7.3	45.7	.0	100.0

표47-3. 사회문제의 심각성 평가 - ㉔ 빈부격차

문) ○○님은 오늘날 우리 사회에서 다음과 같은 문제들이 얼마나 심각하다고 생각하십니까? 혹은 심각하지 않다고 생각하십니까?

	사례수	①	②	①+②	③	④	③+④	계
		매우 심각하다	약간 심각하다		별로 심각하지 않다	전혀 심각하지 않다		
		%	%	%	%	%	%	%
■ 전 체 (1201)		59.5	36.3	95.8	4.1	.2	4.2	100.0
■ 성 남 (611)		59.2	35.6	94.8	4.9	.3	5.2	100.0
■ 연 령 (590)		59.8	37.0	96.8	3.2	.0	3.2	100.0
■ 19~29 세 (259)		55.1	40.6	95.7	4.3	.0	4.3	100.0
■ 30 대 (290)		58.8	38.1	97.0	2.7	.3	3.0	100.0
■ 40 대 (306)		59.7	36.8	96.4	3.6	.0	3.6	100.0
■ 50대 이 상 (346)		63.2	31.1	94.2	5.5	.3	5.8	100.0
■ 교육수 준 (112)		63.6	33.7	97.3	1.8	.9	2.7	100.0
■ 고 졸 이 하 (510)		63.0	31.9	94.9	4.9	.2	5.1	100.0
■ 대 재 이 상 (565)		55.9	40.5	96.5	3.5	.0	3.5	100.0
■ 무 릎 / 무 응 답 (14)		41.0	44.4	85.4	14.6	.0	14.6	100.0
■ 직 업 별 (16)		93.9	6.1	100.0	.0	.0	.0	100.0
■ 농 / 수 / 축 산 업 (335)		60.1	35.5	95.6	4.4	.0	4.4	100.0
■ 자 영 업 (247)		60.1	34.7	94.8	4.8	.4	5.2	100.0
■ 블 루 칼 라 (252)		57.7	37.5	95.2	4.4	.4	4.8	100.0
■ 화 이 트 칼 라 주 부 (211)		59.1	37.6	96.7	3.3	.0	3.3	100.0
■ 전 업 무 직 / 기타 (140)		57.0	40.1	97.1	2.9	.0	2.9	100.0
■ 가 구 소 득 수 준 (207)		68.5	26.2	94.7	4.4	1.0	5.3	100.0
■ 200만원 미 만 (287)		58.0	37.2	95.1	4.9	.0	4.9	100.0
■ 200~299만원 (384)		58.4	38.0	96.4	3.6	.0	3.6	100.0
■ 300~399만원 (311)		56.4	40.1	96.5	3.5	.0	3.5	100.0
■ 400만원 이 상 (13)		56.5	35.6	92.1	7.9	.0	7.9	100.0
■ 무 릎 / 무 응 답 (606)		57.2	37.5	94.8	4.9	.3	5.2	100.0
■ 지 수 (117)		68.8	26.9	95.7	4.3	.0	4.3	100.0
■ 추 호 영 영 강 권 (116)		66.4	31.9	98.3	1.7	.0	1.7	100.0
■ 권 권 권 권 권 권 (314)		57.4	39.1	96.5	3.5	.0	3.5	100.0
■ 강 권 권 권 권 권 (35)		60.0	40.0	100.0	.0	.0	.0	100.0
■ 권 권 권 권 권 권 (13)		69.2	23.1	92.3	7.7	.0	7.7	100.0
■ 제 지 지 지 지 지 (570)		60.1	36.4	96.5	3.1	.3	3.5	100.0
■ 대 도 시 (541)		58.3	37.1	95.4	4.6	.0	4.6	100.0
■ 중 소 도 시 (90)		63.3	30.0	93.3	6.7	.0	6.7	100.0
■ 정 치 적 성 향 (335)		62.3	32.7	94.9	4.8	.3	5.1	100.0
■ 정 치 적 성 향 (578)		57.7	38.0	95.7	4.1	.2	4.3	100.0
■ 정 치 적 성 향 (289)		59.9	37.0	96.9	3.1	.0	3.1	100.0
■ 정 치 적 성 향 (258)		60.5	33.7	94.2	5.4	.4	5.8	100.0
■ 정 치 적 성 향 (263)		57.7	38.1	95.8	4.2	.0	4.2	100.0
■ 정 치 적 성 향 (114)		51.5	44.2	95.7	4.3	.0	4.3	100.0
■ 정 치 적 성 향 (7)		42.1	57.9	100.0	.0	.0	.0	100.0
■ 정 치 적 성 향 (546)		61.9	34.8	96.7	3.1	.2	3.3	100.0
■ 정 치 적 성 향 (13)		54.6	30.3	84.9	15.1	.0	15.1	100.0

표47-4. 사회문제의 심각성 평가 - ㉔ 실업문제

문) ○○님은 오늘날 우리 사회에서 다음과 같은 문제들이 얼마나 심각하다고 생각하십니까? 혹은 심각하지 않다고 생각하십니까?

	사례수	①	②	①+②	③	④	③+④	계
		매우 심각하다	약간 심각하다		별로 심각하지 않다	전혀 심각하지 않다		
		%	%	%	%	%	%	%
■ 전 체 (1201)		67.8	28.8	96.6	3.2	.2	3.4	100.0
■ 성 남 (611)		65.7	30.3	96.0	3.7	.3	4.0	100.0
■ 연 령 (590)		70.0	27.3	97.3	2.7	.0	2.7	100.0
■ 19~29 세 (259)		62.4	34.1	96.5	3.5	.0	3.5	100.0
■ 30 대 (290)		67.6	29.3	96.9	3.1	.0	3.1	100.0
■ 40 대 (306)		70.0	28.0	98.0	2.0	.0	2.0	100.0
■ 50대 이 상 (346)		70.1	25.2	95.3	4.2	.6	4.7	100.0
■ 교육수 준 (112)		74.1	22.4	96.5	1.8	1.7	3.5	100.0
■ 고 졸 이 하 (510)		68.1	28.6	96.6	3.4	.0	3.4	100.0
■ 대 재 이 상 (565)		66.4	30.1	96.6	3.4	.0	3.4	100.0
■ 무 름 / 무 응 답 (14)		62.9	37.1	100.0	.0	.0	.0	100.0
■ 직 업 별 (16)		93.9	6.1	100.0	.0	.0	.0	100.0
■ 농 / 수 / 축 산 업 (335)		69.0	27.4	96.4	3.6	.0	3.6	100.0
■ 자 영 산 업 (247)		65.7	31.3	97.1	2.5	.4	2.9	100.0
■ 블 루 칼 라 (252)		63.2	32.5	95.7	3.9	.4	4.3	100.0
■ 화 이 트 칼 라 주 부 (211)		70.9	26.2	97.1	2.9	.0	2.9	100.0
■ 전 업 무 직 / 기 타 (140)		69.2	27.9	97.1	2.9	.0	2.9	100.0
■ 가 구 소 득 수 준 (207)		71.7	23.3	95.0	4.1	1.0	5.0	100.0
■ 200만 원 미 만 (287)		69.8	27.5	97.2	2.8	.0	2.8	100.0
■ 200~299만 원 (384)		66.7	29.9	96.6	3.4	.0	3.4	100.0
■ 300~399만 원 (311)		64.1	33.0	97.1	2.9	.0	2.9	100.0
■ 400만 원 이 상 (13)		84.0	16.0	100.0	.0	.0	.0	100.0
■ 무 름 / 무 응 답 (606)		66.6	29.1	95.7	4.0	.3	4.3	100.0
■ 지 수 (117)		76.9	22.2	99.1	.9	.0	.9	100.0
■ 추 호 영 양 권 (116)		70.1	28.2	98.3	1.7	.0	1.7	100.0
■ 영 양 권 (314)		64.9	31.5	96.4	3.6	.0	3.6	100.0
■ 영 양 권 원 주 (35)		71.4	28.6	100.0	.0	.0	.0	100.0
■ 강 제 지 역 크 기 (13)		84.6	15.4	100.0	.0	.0	.0	100.0
■ 대 도 시 (570)		68.2	28.5	96.8	3.1	.2	3.2	100.0
■ 중 소 도 시 (541)		66.7	29.7	96.3	3.5	.2	3.7	100.0
■ 면 (90)		72.2	25.6	97.8	2.2	.0	2.2	100.0
■ 정 치 적 성 향 (335)		68.8	27.5	96.2	3.5	.3	3.8	100.0
■ 정 치 적 성 향 적 도 (578)		67.3	29.1	96.4	3.6	.0	3.6	100.0
■ 정 치 적 성 향 적 도 (289)		67.7	29.9	97.6	2.1	.3	2.4	100.0
■ 정 치 적 성 향 적 도 (258)		66.8	30.1	96.9	2.3	.8	3.1	100.0
■ 정 치 적 성 향 적 도 (263)		66.4	29.4	95.8	4.2	.0	4.2	100.0
■ 정 치 적 성 향 적 도 (114)		63.6	32.1	95.7	4.3	.0	4.3	100.0
■ 정 치 적 성 향 적 도 (7)		100.0	.0	100.0	.0	.0	.0	100.0
■ 정 치 적 성 향 적 도 (546)		69.4	27.6	97.0	3.0	.0	3.0	100.0
■ 정 치 적 성 향 적 도 (13)		70.0	30.0	100.0	.0	.0	.0	100.0

표47-5. 사회문제의 심각성 평가 - ㉞ 지역 간 불균형

문) ○○님은 오늘날 우리 사회에서 다음과 같은 문제들이 얼마나 심각하다고 생각하십니까? 혹은 심각하지 않다고 생각하십니까?

	사례수	①	②	①+②	③	④	③+④	모름/ 무응답	계
		매우 심각하다	약간 심각하다		별로 심각하지 않다	전혀 심각하지 않다			
		%	%	%	%	%	%	%	%
■ 전 체 (1201)		35.9	47.3	83.1	15.7	1.0	16.7	.2	100.0
■ 남 자 (611)		33.2	50.5	83.7	14.8	1.3	16.1	.2	100.0
■ 여 자 (590)		38.6	43.9	82.5	16.6	.8	17.3	.2	100.0
■ 영 19~29 세 (259)		36.1	45.4	81.4	18.2	.4	18.6	.0	100.0
■ 30 대 (290)		33.2	53.6	86.8	12.2	1.0	13.2	.0	100.0
■ 40 대 (306)		38.6	45.2	83.7	15.0	.7	15.6	.7	100.0
■ 50대 이 상 (346)		35.6	45.2	80.8	17.3	1.9	19.2	.0	100.0
■ 고등 이 상 (112)		39.6	40.4	80.0	17.7	2.4	20.0	.0	100.0
■ 중등 이 하 (510)		32.5	48.4	80.9	17.6	1.2	18.7	.4	100.0
■ 대재 이 상 (565)		38.4	48.0	86.5	13.0	.5	13.5	.0	100.0
■ 무응답 (14)		26.6	28.6	55.2	37.5	7.3	44.8	.0	100.0
■ 직 업 별 (16)		69.3	24.5	93.9	.0	.0	.0	6.1	100.0
■ 농/수/축산업 (335)		34.7	48.2	82.9	15.7	1.4	17.1	.0	100.0
■ 자 영 업 (247)		30.6	51.6	82.2	15.8	1.6	17.4	.4	100.0
■ 블루칼라 (252)		39.5	45.9	85.4	13.4	1.2	14.6	.0	100.0
■ 화이트칼라 (211)		36.5	43.8	80.4	19.1	.5	19.6	.0	100.0
■ 전문직/기타 (140)		36.8	47.4	84.2	15.8	.0	15.8	.0	100.0
■ 가구소득수준 (207)		39.5	44.4	83.9	13.2	1.9	15.1	1.0	100.0
■ 200만원 미만 (287)		31.6	48.0	79.6	19.2	1.3	20.4	.0	100.0
■ 200~299만원 (384)		35.4	48.1	83.5	15.2	1.3	16.5	.0	100.0
■ 300~399만원 (311)		38.2	46.7	84.9	15.1	.0	15.1	.0	100.0
■ 400만원 이 상 (13)		31.7	64.4	96.1	3.9	.0	3.9	.0	100.0
■ 무응답 (13)		31.7	64.4	96.1	3.9	.0	3.9	.0	100.0
■ 지 수 (606)		35.8	47.2	83.0	15.9	.9	16.8	.2	100.0
■ 수충 (117)		41.9	42.3	84.2	15.0	.9	15.8	.0	100.0
■ 영영 (116)		53.7	37.9	91.7	7.5	.0	7.5	.9	100.0
■ 강강 (314)		28.2	52.8	81.0	17.7	1.3	19.0	.0	100.0
■ 제제 (35)		28.6	45.7	74.3	20.0	5.7	25.7	.0	100.0
■ 지역 크기 (13)		30.8	46.2	76.9	23.1	.0	23.1	.0	100.0
■ 대도시 (570)		33.4	49.2	82.6	16.3	1.0	17.3	.2	100.0
■ 중소도시 (541)		37.8	45.8	83.7	15.4	.7	16.1	.2	100.0
■ 읍면 (90)		39.9	43.4	83.3	13.4	3.3	16.7	.0	100.0
■ 정 처 (335)		39.7	45.5	85.1	13.1	1.2	14.3	.6	100.0
■ 진 보 (578)		34.2	47.4	81.6	17.7	.7	18.4	.0	100.0
■ 중 보 (289)		34.8	49.0	83.8	14.6	1.6	16.2	.0	100.0
■ 중 보 (258)		33.6	47.1	80.7	17.3	1.5	18.9	.4	100.0
■ 불 교 교 (263)		36.3	48.0	84.3	15.1	.6	15.7	.0	100.0
■ 기 독 주 교 교 (114)		40.0	45.2	85.2	13.9	.9	14.8	.0	100.0
■ 천 주 교 교 (7)		43.9	42.1	86.0	14.0	.0	14.0	.0	100.0
■ 종 교 없 음 (546)		35.7	47.1	82.9	15.9	1.1	17.0	.2	100.0
■ 무응답 (13)		38.0	62.0	100.0	.0	.0	.0	.0	100.0

표47-6. 사회문제의 심각성 평가 - ㉞ 종교갈등

문) ○○님은 오늘날 우리 사회에서 다음과 같은 문제들이 얼마나 심각하다고 생각하십니까? 혹은 심각하지 않다고 생각하십니까?

	사례수	①	②	①+②	③	④	③+④	모름/ 무응답	계
		매우 심각하다	약간 심각하다		별로 심각하지 않다	전혀 심각하지 않다			
		%	%	%	%	%	%	%	%
전체	(1201)	13.4	39.2	52.5	40.4	6.9	47.4	.1	100.0
성별	(611)	15.5	37.8	53.3	39.0	7.7	46.7	.0	100.0
연령	(590)	11.2	40.6	51.8	41.9	6.2	48.1	.2	100.0
19~29세	(259)	15.9	34.5	50.4	43.4	6.2	49.6	.0	100.0
30~39세	(290)	14.0	39.1	53.1	38.8	7.8	46.5	.3	100.0
40~49세	(306)	13.3	42.2	55.6	37.6	6.8	44.4	.0	100.0
50대 이상	(346)	11.0	40.0	50.9	42.2	6.9	49.1	.0	100.0
교육수준	(112)	8.1	38.8	46.9	45.2	7.8	53.1	.0	100.0
중졸 이하	(510)	11.2	40.2	51.4	40.6	8.0	48.6	.0	100.0
고졸 이상	(565)	16.6	38.5	55.1	38.9	5.8	44.7	.2	100.0
무응답	(14)	4.9	29.0	33.9	58.8	7.3	66.1	.0	100.0
직업	(16)	22.5	22.3	44.8	42.9	12.3	55.2	.0	100.0
농/수/축산업	(335)	14.0	40.4	54.3	37.1	8.6	45.7	.0	100.0
자영업	(247)	12.7	43.3	55.9	36.8	7.3	44.1	.0	100.0
블루칼라	(252)	14.2	37.8	52.0	41.6	6.3	48.0	.0	100.0
화이트칼라	(211)	11.8	36.6	48.4	46.2	5.5	51.6	.0	100.0
주부	(140)	13.0	37.4	50.3	43.9	5.1	49.0	.7	100.0
무직/기타	(140)	13.0	37.4	50.3	43.9	5.1	49.0	.7	100.0
가구소득수준	(207)	16.8	35.3	52.2	40.5	7.3	47.8	.0	100.0
200만원 미만	(287)	12.6	35.9	48.4	44.8	6.8	51.6	.0	100.0
200~299만원	(384)	12.7	41.1	53.9	38.7	7.2	45.9	.3	100.0
300~399만원	(311)	13.1	41.7	54.8	38.7	6.4	45.2	.0	100.0
400만원 이상	(13)	.0	55.3	55.3	36.6	8.1	44.7	.0	100.0
무응답	(13)	.0	55.3	55.3	36.6	8.1	44.7	.0	100.0
지수	(606)	15.3	37.6	52.9	40.3	6.7	46.9	.2	100.0
수출	(117)	16.2	44.0	60.3	33.8	6.0	39.7	.0	100.0
중소기업	(116)	17.8	37.6	55.5	42.8	1.7	44.5	.0	100.0
영양강대	(314)	8.4	43.4	51.8	40.4	7.9	48.2	.0	100.0
강제	(35)	.0	22.9	22.9	54.3	22.9	77.1	.0	100.0
지역	(13)	15.4	23.1	38.5	53.8	7.7	61.5	.0	100.0
대도시	(570)	12.4	43.1	55.5	39.0	5.5	44.5	.0	100.0
중소도시	(541)	14.7	37.3	52.0	40.2	7.6	47.8	.2	100.0
면역	(90)	11.1	25.5	36.6	51.2	12.2	63.4	.0	100.0
정치	(335)	16.2	37.4	53.5	39.4	7.1	46.5	.0	100.0
정보	(578)	12.8	37.7	50.5	42.9	6.4	49.3	.2	100.0
경도	(289)	11.3	44.1	55.4	36.8	7.8	44.6	.0	100.0
중종교	(258)	13.2	40.4	53.6	37.8	8.6	46.4	.0	100.0
불교	(263)	15.8	34.1	49.9	43.8	6.3	50.1	.0	100.0
기독교	(114)	2.7	48.6	51.2	37.3	11.4	48.8	.0	100.0
천주교	(7)	.0	56.1	56.1	43.9	.0	43.9	.0	100.0
타종교	(546)	14.3	39.0	53.3	40.8	5.7	46.5	.2	100.0
없음	(13)	30.2	31.4	61.7	38.3	.0	38.3	.0	100.0
무응답	(13)	30.2	31.4	61.7	38.3	.0	38.3	.0	100.0

표47-7. 사회문제의 심각성 평가 - ㉔ 이념갈등

문) ○○님은 오늘날 우리 사회에서 다음과 같은 문제들이 얼마나 심각하다고 생각하십니까? 혹은 심각하지 않다고 생각하십니까?

	사례수	①	②	①+②	③	④	③+④	모름/ 무응답	계
		매우 심각하다	약간 심각하다		별로 심각하지 않다	전혀 심각하지 않다			
		%	%	%	%	%	%	%	%
■ 전 체 (1201)		18.0	40.7	58.7	36.9	4.3	41.2	.1	100.0
■ 성 남 자 (611)		18.8	39.3	58.1	37.7	4.2	41.9	.0	100.0
■ 연 령 (590)		17.2	42.1	59.3	36.1	4.4	40.5	.2	100.0
■ 19~29 세 (259)		18.6	36.4	55.0	40.3	4.6	45.0	.0	100.0
■ 30 대 (290)		15.4	42.3	57.7	38.1	4.3	42.3	.0	100.0
■ 40 대 (306)		18.2	42.1	60.3	36.2	3.6	39.7	.0	100.0
■ 50대 이 상 (346)		19.5	41.3	60.8	34.1	4.8	38.9	.3	100.0
■ 교육 수 준 (112)		13.7	44.2	57.8	37.0	4.2	41.2	1.0	100.0
■ 중 졸 이 하 (510)		16.4	41.8	58.2	36.2	5.6	41.8	.0	100.0
■ 대 재 이 상 (565)		20.3	39.2	59.5	37.2	3.3	40.5	.0	100.0
■ 무 름 / 무 응 답 (14)		14.6	33.7	48.3	51.7	.0	51.7	.0	100.0
■ 직 업 별 (16)		18.4	34.6	53.0	40.9	6.1	47.0	.0	100.0
■ 농 / 수 / 축 산 업 (335)		21.8	37.7	59.5	34.9	5.5	40.5	.0	100.0
■ 자 영 업 (247)		14.6	44.6	59.1	36.8	4.0	40.9	.0	100.0
■ 블 루 칼 라 (252)		19.3	36.2	55.5	40.9	3.5	44.5	.0	100.0
■ 화 이 트 칼 라 (211)		15.7	47.4	63.1	32.8	3.6	36.4	.5	100.0
■ 전 업 주 부 (140)		15.9	39.5	55.4	40.3	4.3	44.6	.0	100.0
■ 무 직 / 기 타 (140)		15.9	39.5	55.4	40.3	4.3	44.6	.0	100.0
■ 가 구 소 득 수 준 (207)		21.0	43.3	64.3	30.8	4.3	35.2	.5	100.0
■ 200만 원 미 만 (287)		13.6	42.5	56.1	38.5	5.4	43.9	.0	100.0
■ 200~299만 원 (384)		19.2	40.2	59.4	36.6	4.0	40.6	.0	100.0
■ 300~399만 원 (311)		18.9	37.3	56.2	39.9	3.9	43.8	.0	100.0
■ 400만 원 이 상 (13)		8.1	55.3	63.4	36.6	.0	36.6	.0	100.0
■ 무 름 / 무 응 답 (13)		8.1	55.3	63.4	36.6	.0	36.6	.0	100.0
■ 지 수 (606)		20.2	40.5	60.7	35.2	3.9	39.1	.2	100.0
■ 수 충 (117)		21.4	43.2	64.5	30.3	5.1	35.5	.0	100.0
■ 영 영 권 권 (116)		25.9	35.9	61.8	37.4	.9	38.2	.0	100.0
■ 강 강 권 권 (314)		12.2	44.3	56.5	37.9	5.6	43.5	.0	100.0
■ 제 제 권 권 (35)		.0	25.7	25.7	65.7	8.6	74.3	.0	100.0
■ 주 주 권 권 (13)		.0	23.1	23.1	69.2	7.7	76.9	.0	100.0
■ 지 지 크 크 (570)		19.6	41.3	61.0	34.8	4.2	39.0	.0	100.0
■ 대 대 도 도 (541)		16.5	41.6	58.1	37.3	4.4	41.7	.2	100.0
■ 중 중 소 소 / 면 면 (90)		16.7	31.0	47.7	47.8	4.5	52.3	.0	100.0
■ 정 정 치 치 적 적 성 성 (335)		19.5	40.0	59.4	36.0	4.6	40.6	.0	100.0
■ 진 진 정 정 적 적 (578)		16.0	41.2	57.2	38.8	4.0	42.8	.0	100.0
■ 수 수 도 도 적 적 (289)		20.2	40.5	60.6	34.3	4.7	39.0	.4	100.0
■ 모 모 주 주 교 교 (258)		18.3	41.5	59.8	34.8	5.4	40.2	.0	100.0
■ 기 기 독 독 교 교 (263)		22.9	40.1	63.0	33.0	4.0	37.0	.0	100.0
■ 천 천 주 주 교 교 (114)		9.6	44.2	53.8	40.9	5.3	46.2	.0	100.0
■ 타 타 교 교 (7)		14.0	42.1	56.1	29.8	14.0	43.9	.0	100.0
■ 종 종 교 교 없 없 (546)		17.2	39.7	56.9	39.2	3.7	42.9	.2	100.0
■ 무 름 / 무 응 답 (13)		22.7	46.8	69.5	30.5	.0	30.5	.0	100.0

표47-8. 사회문제의 심각성 평가 - ㉠ 부정부패

문) ○○님은 오늘날 우리 사회에서 다음과 같은 문제들이 얼마나 심각하다고 생각하십니까? 혹은 심각하지 않다고 생각하십니까?

	사례수	①	②	①+②	③	④	③+④	모름/ 무응답	계
		매우 심각하다	약간 심각하다		별로 심각하지 않다	전혀 심각하지 않다			
		%	%	%	%	%	%	%	%
전체	(1201)	53.8	37.2	90.9	8.0	.9	9.0	.1	100.0
성남	(611)	53.6	36.5	90.1	8.6	1.3	9.9	.0	100.0
연령	(590)	54.0	37.8	91.8	7.5	.5	8.0	.2	100.0
19~29세	(259)	54.4	33.6	88.0	10.4	1.6	12.0	.0	100.0
30~39세	(290)	55.9	39.0	94.9	4.7	.3	5.1	.0	100.0
40~49세	(306)	54.7	34.8	89.5	9.8	.7	10.5	.0	100.0
50대 이상	(346)	50.8	40.3	91.1	7.5	1.1	8.6	.3	100.0
교육수준	(112)	53.8	36.3	90.1	6.2	2.6	8.9	1.0	100.0
중졸 이하	(510)	51.9	38.5	90.4	9.0	.6	9.6	.0	100.0
고졸 이상	(565)	56.4	35.6	92.1	7.0	.9	7.9	.0	100.0
무름 / 무응답	(14)	14.4	56.3	70.7	29.3	.0	29.3	.0	100.0
직업	(16)	61.2	32.7	93.9	6.1	.0	6.1	.0	100.0
농/수/축산업	(335)	50.2	40.7	90.8	9.2	.0	9.2	.0	100.0
자영업	(247)	59.2	32.3	91.5	6.1	2.4	8.5	.0	100.0
블루칼라	(252)	53.3	36.8	90.1	8.3	1.6	9.9	.0	100.0
화이트칼라	(211)	50.1	41.8	91.9	7.6	.0	7.6	.5	100.0
전문직 / 기타	(140)	58.4	31.6	90.0	9.3	.7	10.0	.0	100.0
가구소득수준	(207)	59.9	29.4	89.3	6.8	3.4	10.1	.5	100.0
200만원 미만	(287)	54.9	35.3	90.2	9.4	.3	9.8	.0	100.0
200~299만원	(384)	47.7	44.0	91.7	8.0	.3	8.3	.0	100.0
300~399만원	(311)	55.6	35.8	91.4	7.9	.7	8.6	.0	100.0
400만원 이상	(13)	68.6	31.4	100.0	.0	.0	.0	.0	100.0
무름 / 무응답	(13)	68.6	31.4	100.0	.0	.0	.0	.0	100.0
지수	(606)	57.3	33.2	90.5	7.8	1.5	9.3	.2	100.0
충청영강	(117)	55.1	38.9	94.0	6.0	.0	6.0	.0	100.0
영남	(116)	62.1	32.8	94.8	4.3	.9	5.2	.0	100.0
영남권	(314)	42.2	48.6	90.8	8.9	.3	9.2	.0	100.0
강원권	(35)	60.0	20.0	80.0	20.0	.0	20.0	.0	100.0
제주	(13)	69.2	15.4	84.6	15.4	.0	15.4	.0	100.0
지역	(570)	51.9	39.5	91.4	7.5	1.1	8.6	.0	100.0
대도시	(541)	57.0	34.5	91.5	7.3	.9	8.3	.2	100.0
중소도시 / 면	(90)	46.6	37.8	84.4	15.6	.0	15.6	.0	100.0
정치	(335)	56.6	35.7	92.2	5.9	1.8	7.8	.0	100.0
정치정보	(578)	52.3	37.0	89.3	10.0	.7	10.7	.0	100.0
정보수준	(289)	53.6	39.1	92.7	6.6	.3	6.9	.4	100.0
불교	(258)	49.4	40.9	90.4	7.7	1.9	9.6	.0	100.0
기독교	(263)	56.5	35.2	91.6	6.8	1.6	8.4	.0	100.0
천주교	(114)	50.6	39.0	89.6	10.4	.0	10.4	.0	100.0
기타	(7)	71.9	28.1	100.0	.0	.0	.0	.0	100.0
종교 없음	(546)	55.0	35.8	90.8	8.6	.4	9.0	.2	100.0
무름 / 무응답	(13)	53.6	46.4	100.0	.0	.0	.0	.0	100.0

표48. 한국의 경제 상황 만족도

문) ○○님은 현재 한국의 경제 상황에 대해 얼마나 만족하십니까?
 혹은 불만족하십니까?

	사례수	①	②	①+②	③	④	③+④	계
		매우 만족	다소 만족		다소 불만족	매우 불만족		
		%	%	%	%	%	%	%
■ 전 체 (1201)		1.2	24.9	26.1	52.3	21.6	73.9	100.0
■ 남 자 (611)		1.9	29.0	30.9	50.2	18.9	69.1	100.0
■ 여 자 (590)		.5	20.6	21.2	54.4	24.5	78.8	100.0
■ 령 세 (259)		.8	28.3	29.0	50.8	20.2	71.0	100.0
■ 19~29 세 (290)		1.7	27.5	29.2	54.1	16.7	70.8	100.0
■ 30~40 세 (306)		1.6	21.0	22.7	51.9	25.4	77.3	100.0
■ 50대 이상 (346)		.9	23.5	24.4	52.2	23.4	75.6	100.0
■ 고 교육 수 준 이 하 (112)		1.7	27.1	28.8	44.5	26.6	71.2	100.0
■ 중 고 이 하 (510)		1.4	19.8	21.1	54.5	24.4	78.9	100.0
■ 대 재 이 상 (565)		1.1	29.2	30.3	51.8	18.0	69.7	100.0
■ 무 릎 / 무 응 답 (14)		.0	18.8	18.8	52.1	29.1	81.2	100.0
■ 직 업 별 (16)		.0	40.9	40.9	12.3	46.9	59.1	100.0
■ 농 / 수 / 축 산 업 (335)		.6	20.8	21.4	53.6	25.1	78.6	100.0
■ 자 영 업 (247)		2.8	22.2	24.9	52.6	22.4	75.1	100.0
■ 블 루 칼 라 (252)		.8	29.1	29.9	52.9	17.1	70.1	100.0
■ 화 이 트 칼 라 (211)		.9	19.0	20.0	57.2	22.8	80.0	100.0
■ 전 업 주 부 무 직 / 기 타 (140)		1.4	38.8	40.3	44.6	15.1	59.7	100.0
■ 가 구 소 득 수 준 (207)		2.9	24.3	27.2	41.9	30.8	72.8	100.0
■ 200만원 미만 (287)		1.0	23.9	24.9	54.9	20.2	75.1	100.0
■ 200~299만원 (384)		.3	24.6	24.8	55.3	19.8	75.2	100.0
■ 300~399만원 (311)		1.0	26.6	27.5	54.1	18.4	72.5	100.0
■ 400만원 이상 (13)		15.7	23.8	39.6	24.8	35.6	60.4	100.0
■ 무 릎 / 무 응 답 (13)		15.7	23.8	39.6	24.8	35.6	60.4	100.0
■ 지 수 영 도 권 별 (606)		1.6	27.2	28.8	50.4	20.8	71.2	100.0
■ 수 충 영 도 권 (117)		.0	17.9	17.9	53.0	29.1	82.1	100.0
■ 충 영 영 도 권 (116)		2.6	23.0	25.6	45.4	29.0	74.4	100.0
■ 강 마 영 도 권 (314)		.3	24.7	25.0	58.5	16.5	75.0	100.0
■ 강 주 영 도 권 (35)		2.9	14.3	17.1	57.1	25.7	82.9	100.0
■ 재 주 영 도 권 (13)		.0	30.8	30.8	30.8	38.5	69.2	100.0
■ 지 역 크 기 (570)		1.4	23.6	25.0	53.9	21.1	75.0	100.0
■ 대 도 시 (541)		1.3	26.6	27.9	50.2	21.9	72.1	100.0
■ 중 소 도 시 (90)		.0	22.3	22.3	54.4	23.4	77.7	100.0
■ 정 치 성 향 (335)		1.5	27.5	29.0	45.7	25.3	71.0	100.0
■ 전 도 적 (578)		1.4	23.7	25.1	55.4	19.6	74.9	100.0
■ 전 도 적 (289)		.7	24.2	24.9	53.6	21.5	75.1	100.0
■ 불 교 교 도 (258)		1.1	24.4	25.5	49.4	25.1	74.5	100.0
■ 불 교 교 도 (263)		1.1	26.9	28.1	52.2	19.7	71.9	100.0
■ 천 주 교 교 도 (114)		2.6	28.5	31.1	49.6	19.3	68.9	100.0
■ 기 타 (7)		.0	.0	.0	56.1	43.9	100.0	100.0
■ 중 교 없 음 (546)		1.1	23.0	24.1	54.5	21.4	75.9	100.0
■ 무 릎 / 무 응 답 (13)		.0	54.2	54.2	38.3	7.5	45.8	100.0

표49. 한국인으로서의 자긍심 정도

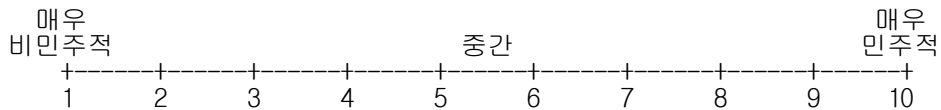
문) ○○님은 자신이 한국인인 것을 어느 정도 자랑스럽게 생각하십니까?
 혹은 자랑스럽지 않게 생각하십니까?

	사례수	①	②	①+②	③	④	③+④	계
		매우 자랑 스럽다	다소 자랑 스럽다	%	별로 자랑 스럽지 않다	전혀 자랑 스럽지 않다	%	%
■ 전 체 (1201)		28.5	54.1	82.6	16.3	1.1	17.4	100.0
■ 연 령 (611)		32.8	51.5	84.3	14.6	1.1	15.7	100.0
■ 연 령 (590)		24.2	56.7	80.9	18.1	1.0	19.1	100.0
■ 연 령 (259)		29.1	52.7	81.8	15.9	2.3	18.2	100.0
■ 연 령 (290)		23.8	56.1	79.9	18.4	1.7	20.1	100.0
■ 연 령 (306)		30.2	54.2	84.4	15.3	.3	15.6	100.0
■ 연 령 (346)		30.6	53.3	83.9	15.8	.3	16.1	100.0
■ 교육수준 (112)		35.6	48.4	84.0	16.0	.0	16.0	100.0
■ 교육수준 (510)		27.0	55.4	82.4	17.2	.4	17.6	100.0
■ 교육수준 (565)		29.0	53.7	82.7	15.3	1.9	17.3	100.0
■ 교육수준 (14)		7.3	66.1	73.4	26.6	.0	26.6	100.0
■ 직업 (16)		48.9	40.9	89.8	10.2	.0	10.2	100.0
■ 직업 (335)		28.8	56.6	85.5	14.2	.3	14.5	100.0
■ 직업 (247)		28.2	50.1	78.3	20.1	1.6	21.7	100.0
■ 직업 (252)		33.0	54.0	87.0	11.8	1.2	13.0	100.0
■ 직업 (211)		19.9	55.5	75.4	23.7	.9	24.6	100.0
■ 직업 (140)		31.0	54.6	85.6	12.2	2.2	14.4	100.0
■ 가구소득수준 (207)		35.5	44.8	80.3	17.3	2.4	19.7	100.0
■ 가구소득수준 (287)		23.6	59.5	83.0	16.3	.7	17.0	100.0
■ 가구소득수준 (384)		28.2	53.1	81.3	18.2	.5	18.7	100.0
■ 가구소득수준 (311)		28.2	57.3	85.6	13.1	1.3	14.4	100.0
■ 가구소득수준 (13)		44.2	32.0	76.2	23.8	.0	23.8	100.0
■ 거주지역 (606)		31.8	52.1	84.0	15.4	.7	16.0	100.0
■ 거주지역 (117)		34.2	55.6	89.7	9.4	.9	10.3	100.0
■ 거주지역 (116)		28.4	46.8	75.3	23.9	.9	24.7	100.0
■ 거주지역 (314)		19.4	61.5	80.9	17.2	1.9	19.1	100.0
■ 거주지역 (35)		31.4	48.6	80.0	20.0	.0	20.0	100.0
■ 거주지역 (13)		38.5	30.8	69.2	23.1	7.7	30.8	100.0
■ 거주지역 (570)		26.0	56.4	82.4	16.9	.7	17.6	100.0
■ 거주지역 (541)		31.8	52.4	84.2	14.7	1.1	15.8	100.0
■ 거주지역 (90)		24.5	49.9	74.4	22.3	3.3	25.6	100.0
■ 거주지역 (335)		29.4	51.8	81.2	17.9	.9	18.8	100.0
■ 거주지역 (578)		26.3	57.5	83.8	15.2	1.0	16.2	100.0
■ 거주지역 (289)		32.0	49.8	81.8	16.8	1.4	18.2	100.0
■ 거주지역 (258)		36.0	45.8	81.9	17.0	1.2	18.1	100.0
■ 거주지역 (263)		31.1	54.2	85.3	13.9	.8	14.7	100.0
■ 거주지역 (114)		29.6	57.3	86.9	12.2	.9	13.1	100.0
■ 거주지역 (7)		29.8	70.2	100.0	.0	.0	.0	100.0
■ 거주지역 (546)		23.5	56.8	80.3	18.4	1.3	19.7	100.0
■ 거주지역 (13)		31.2	61.2	92.5	7.5	.0	7.5	100.0

표50. 남한 사회의 민주성에 대한 인식

문) 그럼, 현재 남한이 어느 정도 민주적인 사회라고 생각하십니까?

	사례수	1	2	3	4	5	6	7
		%	%	%	%	%	%	%
■ 전 체 (1201)		.9	1.3	3.3	3.3	23.8	13.0	25.5
■ 남 자 (611)		.8	1.3	3.2	3.1	22.2	14.0	26.0
■ 여 자 (590)		1.0	1.4	3.4	3.5	25.5	12.0	24.9
■ 영 19~29세 (259)		1.5	2.0	4.7	5.8	19.0	12.8	26.3
■ 30대 (290)		1.0	1.4	3.0	3.8	24.1	14.5	23.8
■ 40대 (306)		1.0	1.6	3.3	2.2	27.0	14.0	28.1
■ 50대 이상 (346)		.3	.6	2.6	1.9	24.3	11.2	23.9
■ 고 교육수준 이상 (112)		.9	.0	.9	2.2	23.3	10.7	20.1
■ 고 교육수준 이하 (510)		.8	.6	3.3	2.3	25.1	13.8	25.0
■ 대 재 이상 (565)		1.0	2.1	3.9	4.4	22.8	12.7	27.2
■ 무 재 / 무 응답 (14)		.0	7.1	.0	.0	21.5	19.5	14.6
■ 농/수/축산업 (16)		6.1	.0	.0	6.1	24.5	22.3	18.4
■ 자 영업 (335)		.9	1.2	3.0	1.5	25.2	14.0	23.2
■ 블루칼라 (247)		.8	.4	3.6	5.1	24.8	14.3	26.0
■ 화이트칼라 (252)		1.6	2.8	4.7	2.3	20.9	11.1	28.6
■ 전업주부 (211)		.0	.9	1.9	4.0	27.2	12.7	22.6
■ 무직/기타 (140)		.7	1.5	3.6	4.3	18.6	11.5	29.4
■ 가구소득수준 미만 (207)		1.5	2.4	2.9	4.6	25.7	10.0	24.9
■ 200~299만원 (287)		.0	2.1	4.1	2.7	24.2	13.4	26.6
■ 300~399만원 (384)		.8	.5	2.9	3.4	23.1	13.3	22.9
■ 400만원 이상 (311)		1.6	1.0	3.2	2.9	23.1	14.7	28.7
■ 무 재 / 무 응답 (13)		.0	.0	8.1	.0	23.6	7.9	8.1
■ 지 수 연 별 (606)		1.0	1.0	3.8	2.5	28.1	12.8	19.9
■ 수 총 호 권 (117)		.9	6.0	6.0	5.6	16.2	16.2	27.4
■ 호 총 권 (116)		2.6	.9	5.2	7.8	29.0	12.6	25.9
■ 영 강 권 (314)		.3	.6	1.3	2.8	15.9	13.2	35.4
■ 강 체 권 (35)		.0	.0	.0	.0	25.7	11.4	17.1
■ 체 주 권 (13)		.0	.0	.0	.0	30.8	.0	46.2
■ 지 대 크 기 (570)		.5	1.2	3.0	3.7	24.4	12.0	24.8
■ 중 소 도 시 (541)		1.3	1.5	3.7	3.3	24.9	15.2	23.7
■ 읍 / 면 (90)		1.1	1.1	3.3	.0	13.4	6.7	39.9
■ 정 치 적 성 향 (335)		2.1	2.7	5.1	2.7	23.5	14.6	26.5
■ 진 중 보 도 적 (578)		.7	.7	2.7	3.3	24.7	12.8	23.6
■ 중 보 도 적 (289)		.0	1.0	2.4	3.8	22.3	11.7	27.9
■ 불 교 교 (258)		.4	.4	3.1	2.8	25.2	11.6	27.9
■ 기 독 교 (263)		.7	.7	3.1	3.0	26.1	14.4	22.0
■ 천 주 교 (114)		.9	.0	6.2	5.3	18.4	10.3	24.2
■ 기 타 (7)		.0	.0	14.0	.0	.0	29.8	28.1
■ 종교 없음 (546)		1.3	2.4	2.9	3.1	23.5	13.4	26.2
■ 무 재 / 무 응답 (13)		.0	.0	.0	7.8	22.8	15.4	23.7



(continued)

표51. 한반도 전쟁 가능성

문) ○○님은 앞으로 한반도에서 전쟁이 일어날 가능성이 얼마나 있다고 생각하십니까? 혹은 없다고 생각하십니까?

	사례수	①	②	①+②	③	④	③+④	모름/ 무응답	계
		많이 있다	약간 있다		별로 없다	전혀 없다			
		%	%	%	%	%	%	%	%
전체	(1201)	8.1	51.9	59.9	34.3	5.7	40.0	.1	100.0
남자	(611)	8.7	49.7	58.4	33.8	7.7	41.6	.0	100.0
여성	(590)	7.4	54.1	61.5	34.8	3.6	38.3	.2	100.0
19~29세	(259)	10.1	55.4	65.5	31.0	3.5	34.5	.0	100.0
30~39세	(290)	8.9	52.8	61.7	33.5	4.8	38.3	.0	100.0
40~49세	(306)	8.3	51.6	59.9	32.1	7.9	40.1	.0	100.0
50대 이상	(346)	5.6	48.6	54.2	39.4	6.1	45.5	.3	100.0
고졸 이하	(112)	6.3	48.3	54.7	36.9	7.5	44.3	1.0	100.0
고졸 이상	(510)	5.9	53.1	58.9	33.4	7.6	41.1	.0	100.0
대재 이상	(565)	10.4	51.5	62.0	34.5	3.5	38.0	.0	100.0
무응답	(14)	7.3	49.1	56.4	36.3	7.3	43.6	.0	100.0
직업별									
농/수축산업	(16)	.0	40.7	40.7	36.8	22.5	59.3	.0	100.0
자영업	(335)	7.9	50.1	58.0	36.6	5.4	42.0	.0	100.0
블루칼라	(247)	8.8	50.7	59.5	35.1	5.4	40.5	.0	100.0
화이트칼라	(252)	9.4	52.6	62.0	33.9	4.1	38.0	.0	100.0
전업주부	(211)	7.5	52.3	59.7	34.1	5.6	39.7	.5	100.0
무직/기타	(140)	6.5	57.5	64.0	28.0	7.9	36.0	.0	100.0
가구소득수준									
200만원 미만	(207)	11.2	53.0	64.2	30.0	5.3	35.3	.5	100.0
200~299만원	(287)	4.9	52.8	57.7	36.2	6.2	42.3	.0	100.0
300~399만원	(384)	7.2	48.4	55.6	38.2	6.2	44.4	.0	100.0
400만원 이상	(311)	10.3	54.2	64.6	30.6	4.8	35.4	.0	100.0
무응답	(13)	.0	59.5	59.5	32.7	7.9	40.5	.0	100.0
지역별									
수도권	(606)	9.0	56.4	65.4	30.1	4.3	34.4	.2	100.0
충청영강	(117)	7.7	56.4	64.1	31.6	4.3	35.9	.0	100.0
영남	(116)	12.1	48.9	60.9	31.6	7.5	39.1	.0	100.0
강원	(314)	5.4	45.7	51.1	43.3	5.6	48.9	.0	100.0
제주	(35)	.0	34.3	34.3	37.1	28.6	65.7	.0	100.0
제외	(13)	15.4	23.1	38.5	53.8	7.7	61.5	.0	100.0
지역크기									
대도시	(570)	7.9	52.0	59.9	35.2	4.9	40.1	.0	100.0
중도시	(541)	8.5	51.8	60.3	32.9	6.6	39.5	.2	100.0
읍면	(90)	6.7	51.0	57.7	36.7	5.6	42.3	.0	100.0
정치성향									
진보	(335)	8.7	53.3	62.0	29.6	8.4	38.0	.0	100.0
중도	(578)	6.6	50.5	57.1	38.2	4.7	42.9	.0	100.0
보수	(289)	10.3	53.0	63.3	31.9	4.5	36.3	.4	100.0
종교									
불교	(258)	7.8	49.3	57.0	37.2	5.8	43.0	.0	100.0
기독교	(263)	11.4	55.8	67.2	27.5	5.3	32.8	.0	100.0
천주교	(114)	8.7	51.4	60.1	34.7	5.2	39.9	.0	100.0
기타	(7)	14.0	56.1	70.2	.0	29.8	29.8	.0	100.0
종교없음	(546)	6.4	51.2	57.6	36.9	5.3	42.2	.2	100.0
무응답	(13)	7.3	53.2	60.5	23.1	16.4	39.5	.0	100.0

표52. 천안함 사건의 침몰원인에 대한 정부 조사 결과 신뢰도

문) ○○님은 작년 천안함 사건의 침몰 원인에 대한 정부의 조사 결과를 신뢰하십니까? 혹은 신뢰하지 않으십니까?

	사례수	①	②	①+②	③	④	⑤	④+⑤	계
		전적으로 신뢰한다	신뢰하는 편이다		반반	신뢰하지 않는 편이다	전혀 신뢰하지 않는다		
		%	%	%	%	%	%	%	%
전체	(1201)	7.0	26.5	33.5	31.4	26.0	9.1	35.2	100.0
성별	(611)	10.3	27.2	37.4	30.1	23.0	9.4	32.4	100.0
연령	(590)	3.7	25.7	29.4	32.6	29.2	8.8	38.0	100.0
19~29세	(259)	5.0	21.7	26.7	27.5	32.6	13.2	45.8	100.0
30~39세	(290)	2.7	19.4	22.1	36.8	29.2	11.9	41.1	100.0
40~49세	(306)	4.8	27.5	32.4	35.6	23.6	8.5	32.1	100.0
50대 이상	(346)	14.1	35.1	49.1	25.9	20.7	4.3	25.0	100.0
교육수준	(112)	10.9	36.4	47.2	28.1	21.7	2.9	24.7	100.0
중졸 이하	(510)	7.1	27.3	34.4	33.5	22.3	9.8	32.1	100.0
고졸 이상	(565)	6.0	23.9	29.8	29.9	30.5	9.8	40.2	100.0
무응답	(14)	14.6	21.5	36.1	37.5	19.3	7.1	26.4	100.0
직업	(16)	6.1	30.7	36.8	24.4	28.6	10.2	38.8	100.0
농/수/축산업	(335)	10.6	32.1	42.7	30.1	19.0	8.2	27.3	100.0
자영업	(247)	6.8	21.0	27.9	33.8	25.3	13.0	38.3	100.0
블루칼라	(252)	6.3	27.4	33.7	30.9	26.5	8.8	35.4	100.0
화이트칼라	(211)	3.3	26.6	30.0	34.7	29.2	6.1	35.3	100.0
주부	(140)	5.8	20.1	25.9	26.6	38.1	9.4	47.5	100.0
무직/기타									
가구소득수준	(207)	9.6	28.8	38.4	29.9	23.5	8.2	31.6	100.0
200만원 미만	(287)	6.0	25.8	31.7	34.3	26.3	7.6	33.9	100.0
200~299만원	(384)	7.0	25.0	31.9	29.8	27.9	10.4	38.3	100.0
300~399만원	(311)	6.0	27.5	33.5	32.1	24.8	9.7	34.5	100.0
400만원 이상	(13)	15.7	24.5	40.3	16.0	35.9	7.9	43.8	100.0
무응답									
지수충요영양강제지역	(606)	8.6	29.0	37.7	32.6	22.2	7.5	29.8	100.0
수도권	(117)	6.0	23.5	29.5	23.1	33.8	13.7	47.4	100.0
영남권	(116)	3.4	14.7	18.1	31.6	37.6	12.6	50.3	100.0
충청권	(314)	5.7	27.5	33.2	31.1	27.3	8.3	35.7	100.0
강원권	(35)	2.9	22.9	25.7	45.7	17.1	11.4	28.6	100.0
제주	(13)	15.4	23.1	38.5	15.4	23.1	23.1	46.2	100.0
지역크기	(570)	8.1	27.5	35.6	29.4	25.3	9.6	35.0	100.0
대도시	(541)	6.1	25.2	31.3	33.1	26.5	9.2	35.7	100.0
중도시	(90)	5.6	27.8	33.4	33.2	27.8	5.6	33.4	100.0
면적	(335)	5.7	23.1	28.7	26.8	31.6	12.8	44.5	100.0
정치적경향	(578)	4.4	26.4	30.8	36.5	24.8	7.8	32.7	100.0
진보	(289)	13.8	30.6	44.4	26.3	22.0	7.4	29.3	100.0
중도									
보수	(258)	8.9	30.8	39.7	30.0	21.8	8.6	30.4	100.0
불교	(263)	8.3	29.9	38.2	29.9	23.9	8.0	31.9	100.0
기독교	(114)	8.6	24.3	32.9	26.1	30.6	10.4	41.0	100.0
천주교	(7)	.0	42.1	42.1	14.0	14.0	29.8	43.9	100.0
종교없음	(546)	5.1	22.9	28.0	34.0	28.4	9.6	38.0	100.0
무응답	(13)	16.3	30.1	46.4	31.0	22.7	.0	22.7	100.0

표53. 정치에 대한 관심 정도

문) ○○님은 개인적으로 정치에 얼마나 관심이 있으십니까?
혹은 없으십니까?

	사례수	①	②	①+②	③	④	③+④	계
		매우 관심이 있다	다소 관심이 있다	%	별로 관심이 없다	전혀 관심이 없다	%	%
전체	(1201)	5.9	31.9	37.8	50.7	11.5	62.2	100.0
성별	(611)	9.6	35.1	44.7	46.0	9.3	55.3	100.0
연령	(590)	2.0	28.6	30.6	55.6	13.8	69.4	100.0
19~29세	(259)	3.1	29.9	33.0	53.4	13.6	67.0	100.0
30~39세	(290)	4.4	30.8	35.2	52.6	12.2	64.8	100.0
40~49세	(306)	7.7	31.4	39.1	53.0	7.9	60.9	100.0
50대 이상	(346)	7.6	34.8	42.3	45.0	12.7	57.7	100.0
교육수준	(112)	9.0	20.8	29.9	54.6	15.6	70.1	100.0
중졸 이하	(510)	3.7	29.9	33.6	53.4	13.0	66.4	100.0
고졸 이상	(565)	7.2	35.1	42.3	48.2	9.6	57.7	100.0
무응답	(14)	7.3	65.0	72.3	22.9	4.9	27.7	100.0
직업	(16)	18.4	30.5	48.9	36.8	14.3	51.1	100.0
농/수/축산업	(335)	7.4	36.2	43.7	43.6	12.8	56.3	100.0
자영업	(247)	4.0	29.5	33.5	53.9	12.6	66.5	100.0
블루칼라	(252)	7.5	34.1	41.6	51.2	7.2	58.4	100.0
화이트칼라	(211)	3.3	25.3	28.6	58.9	12.4	71.4	100.0
전업주부	(140)	5.2	31.7	36.9	50.2	12.9	63.1	100.0
무직/기타	(140)	5.2	31.7	36.9	50.2	12.9	63.1	100.0
가구소득수준	(207)	6.3	33.1	39.5	47.2	13.3	60.5	100.0
200만원 미만	(287)	5.3	33.3	38.6	49.7	11.7	61.4	100.0
200~299만원	(384)	4.4	27.5	31.9	57.2	10.9	68.1	100.0
300~399만원	(311)	8.3	35.1	43.4	45.9	10.7	56.6	100.0
400만원 이상	(13)	.0	31.7	31.7	48.7	19.6	68.3	100.0
무응답	(13)	.0	31.7	31.7	48.7	19.6	68.3	100.0
지수	(606)	7.9	38.1	46.0	44.1	9.9	54.0	100.0
충청영강	(117)	4.3	35.0	39.3	52.6	8.1	60.7	100.0
영남	(116)	8.6	25.0	33.6	50.6	15.8	66.4	100.0
강남	(314)	2.2	23.0	25.2	61.8	13.0	74.8	100.0
영남	(35)	2.9	22.9	25.7	57.1	17.1	74.3	100.0
영남	(13)	.0	15.4	15.4	53.8	30.8	84.6	100.0
지역	(570)	6.6	29.5	36.1	53.0	10.9	63.9	100.0
대도시	(541)	5.9	36.0	42.0	46.9	11.2	58.0	100.0
중·소도시	(90)	1.1	22.3	23.4	59.0	17.7	76.6	100.0
면	(335)	12.8	46.3	59.1	34.6	6.3	40.9	100.0
정치적성향	(578)	1.0	24.1	25.1	61.2	13.7	74.9	100.0
진보	(289)	7.6	30.8	38.4	48.4	13.3	61.6	100.0
중도	(258)	9.3	28.4	37.7	50.1	12.3	62.3	100.0
보수	(263)	7.6	35.7	43.4	45.6	11.0	56.6	100.0
기타	(114)	8.7	34.7	43.4	42.7	14.0	56.6	100.0
종교	(7)	.0	42.1	42.1	57.9	.0	57.9	100.0
종교 없음	(546)	2.9	30.6	33.5	55.3	11.2	66.5	100.0
무응답	(13)	8.8	45.6	54.3	38.3	7.3	45.7	100.0

표54. 정치적 성향

문) ○○님은 자신이 정치적으로 얼마나 진보적이라고 생각하십니까?
 혹은 보수적이라고 생각하십니까?

	사례수	①	②	①+②	③	④	⑤	④+⑤	계
		매우 진보적	약간 진보적		중도	약간 보수적	매우 보수적		
		%	%	%	%	%	%	%	%
전체	(1201)	3.3	24.5	27.9	48.1	21.7	2.3	24.0	100.0
남자	(611)	5.1	24.1	29.2	45.4	22.6	2.8	25.4	100.0
여성	(590)	1.5	25.0	26.5	50.9	20.8	1.8	22.6	100.0
19~29세	(259)	3.9	31.1	35.0	47.9	14.3	2.7	17.0	100.0
30~39세	(290)	3.4	24.7	28.1	55.7	14.8	1.4	16.2	100.0
40~49세	(306)	3.5	23.5	27.1	45.6	24.7	2.6	27.4	100.0
50대 이상	(346)	2.6	20.4	23.0	44.1	30.4	2.4	32.9	100.0
고졸 이하	(112)	2.6	11.7	14.3	47.0	34.7	4.0	38.7	100.0
중졸 이상	(510)	2.6	23.0	25.6	50.4	22.3	1.8	24.1	100.0
대졸 이상	(565)	4.3	28.2	32.5	46.5	18.7	2.3	21.0	100.0
무응답	(14)	.0	36.0	36.0	37.2	19.5	7.3	26.8	100.0
직업별									
농/수축산업	(16)	6.1	18.2	24.4	47.0	22.5	6.1	28.6	100.0
자영업	(335)	3.6	20.0	23.6	44.7	28.4	3.3	31.7	100.0
블루칼라	(247)	3.2	25.2	28.4	49.1	20.1	2.4	22.5	100.0
화이트칼라	(252)	5.2	29.3	34.5	48.7	15.7	1.2	16.9	100.0
전업주부	(211)	.9	22.9	23.8	53.0	20.5	2.6	23.1	100.0
무직/기타	(140)	2.9	28.9	31.8	46.0	21.5	.7	22.2	100.0
가구소득수준									
200만원 미만	(207)	3.4	22.9	26.3	45.1	25.2	3.4	28.6	100.0
200~299만원	(287)	4.6	21.9	26.4	50.6	21.9	1.0	23.0	100.0
300~399만원	(384)	2.3	27.0	29.4	45.8	22.5	2.4	24.9	100.0
400만원 이상	(311)	3.5	25.0	28.5	50.6	18.2	2.6	20.8	100.0
무응답	(13)	.0	23.8	23.8	48.7	23.6	3.9	27.5	100.0
지역별									
수도권	(606)	3.3	24.8	28.1	48.1	20.6	3.1	23.7	100.0
충청영강	(117)	1.7	22.2	23.9	47.9	26.9	1.3	28.2	100.0
영남	(116)	6.0	29.3	35.3	51.1	12.6	.9	13.5	100.0
강원	(314)	1.9	22.7	24.6	47.0	26.5	1.9	28.4	100.0
제주	(35)	14.3	28.6	42.9	42.9	14.3	.0	14.3	100.0
제외	(13)	.0	23.1	23.1	61.5	15.4	.0	15.4	100.0
지역크기									
대도시	(570)	2.3	24.7	27.0	45.2	25.6	2.2	27.8	100.0
중도시	(541)	4.2	24.2	28.4	49.7	19.1	2.8	21.9	100.0
읍면	(90)	4.5	25.6	30.0	56.6	13.4	.0	13.4	100.0
정치성향									
진보	(335)	12.0	88.0	100.0	.0	.0	.0	.0	100.0
중도	(578)	.0	.0	.0	100.0	.0	.0	.0	100.0
보수	(289)	.0	.0	.0	.0	90.4	9.6	100.0	100.0
종교									
불교	(258)	3.9	19.2	23.1	44.9	29.1	2.9	32.0	100.0
기독교	(263)	4.6	27.7	32.3	45.3	20.5	1.9	22.4	100.0
천주교	(114)	5.2	25.2	30.5	46.2	20.7	2.6	23.4	100.0
기타	(7)	14.0	.0	14.0	42.1	28.1	15.8	43.9	100.0
종교없음	(546)	2.0	25.7	27.7	51.1	19.1	2.0	21.1	100.0
무응답	(13)	.0	23.9	23.9	61.0	15.1	.0	15.1	100.0

표55. 지지정당

문) ○○님은 다음 중 어느 정당을 지지하십니까?

	사례수	한나라당	민주당	민주노동당	국민참여당	자유선진당	미래희망연대	진보신당	지지않음	계
		%	%	%	%	%	%	%	%	%
전체	(1201)	24.2	15.4	4.6	2.1	1.2	.7	.5	51.3	100.0
남자	(611)	25.3	18.1	4.9	2.0	1.3	1.1	.3	47.1	100.0
여성	(590)	23.1	12.7	4.2	2.2	1.2	.3	.7	55.6	100.0
19~29세	(259)	12.4	14.0	3.5	3.1	1.2	.4	.4	65.0	100.0
30~39세	(290)	15.9	15.8	6.8	3.4	1.0	.7	.0	56.4	100.0
40~49세	(306)	26.8	16.3	4.2	2.0	1.3	.6	.7	48.1	100.0
50대 이상	(346)	37.6	15.4	3.8	.3	1.4	1.2	.9	39.5	100.0
고졸 이하	(112)	38.0	15.2	2.8	.0	.0	.9	.9	42.3	100.0
대졸 이상	(510)	27.8	16.5	4.3	1.4	2.5	.4	.4	46.8	100.0
무응답	(565)	18.3	14.0	5.3	3.2	.3	.9	.5	57.5	100.0
직업	(14)	22.9	36.1	.0	.0	.0	7.3	.0	33.7	100.0
농/수/축산업	(16)	24.5	24.5	12.3	.0	.0	.0	.0	38.7	100.0
자영업	(335)	30.0	16.7	3.3	.9	.9	1.2	.9	46.1	100.0
블루칼라	(247)	23.4	20.2	1.6	2.1	.8	.0	.0	51.9	100.0
화이트칼라	(252)	16.1	14.2	8.3	3.2	.8	1.6	.4	55.6	100.0
전문직	(211)	29.2	11.6	4.7	2.3	3.3	.5	.5	48.0	100.0
무직/기타	(140)	18.7	10.8	5.1	2.9	.7	.0	.7	61.1	100.0
가구소득	(207)	26.4	15.1	3.9	2.0	2.4	.5	.5	49.2	100.0
200만원 미만	(287)	23.7	17.3	6.7	1.0	1.7	1.0	.3	48.1	100.0
200~299만원	(384)	24.5	15.5	2.7	1.0	.5	.8	.8	54.2	100.0
300~399만원	(311)	22.1	14.1	5.2	4.5	1.0	.6	.3	52.2	100.0
400만원 이상	(13)	39.3	7.9	8.1	.0	.0	.0	.0	44.7	100.0
무응답	(13)	39.3	7.9	8.1	.0	.0	.0	.0	44.7	100.0
지수	(606)	21.9	15.8	3.4	2.6	1.0	.3	.7	54.2	100.0
중도	(117)	22.6	15.4	3.4	.9	2.6	.9	.9	53.4	100.0
후진	(116)	4.0	32.8	5.2	5.2	.0	1.7	.0	51.1	100.0
영향	(314)	37.7	8.1	7.0	.3	1.6	1.3	.3	43.7	100.0
상위	(35)	14.3	20.0	5.7	2.9	2.9	.0	.0	54.3	100.0
중위	(13)	23.1	7.7	.0	.0	.0	.0	.0	69.2	100.0
지역	(570)	28.2	12.7	4.9	1.6	.5	1.2	.9	50.1	100.0
대도시	(541)	20.5	17.5	4.3	2.8	1.7	.2	.2	52.9	100.0
중도시	(90)	21.0	20.0	4.5	1.1	3.3	1.1	.0	49.0	100.0
면적	(335)	14.7	27.0	8.1	4.2	2.1	1.5	.9	41.5	100.0
정적	(578)	20.4	12.6	3.3	1.5	.7	.0	.3	61.2	100.0
정보	(289)	42.7	7.7	3.0	.7	1.4	1.4	.3	42.8	100.0
수준	(258)	36.6	15.8	5.1	.0	1.2	1.2	.8	39.4	100.0
불교	(263)	22.0	19.0	2.8	4.1	.4	.4	.0	51.3	100.0
기독교	(114)	24.2	13.1	6.1	4.4	2.6	.8	.9	47.9	100.0
기타	(7)	14.0	15.8	14.0	.0	.0	.0	.0	56.1	100.0
종교 없음	(546)	19.4	14.1	4.8	1.7	1.5	.7	.5	57.3	100.0
무응답	(13)	31.7	7.8	.0	.0	.0	.0	.0	60.5	100.0

표56. 이명박 대통령 직무 평가

문) ○○님은 이명박 대통령이 당선 이후 지금까지 대통령으로서 직무를 잘하고 있다고 보십니까? 아니면 잘못하고 있다고 보십니까?

	사례수	①	②	①+②	③	④	③+④	모름/ 무응답	계
		매우 잘하고 있다.	대체로 잘하고 있다		대체로 잘못하고 있다	매우 잘못하고 있다			
		%	%	%	%	%	%	%	%
전체	(1201)	3.7	33.3	37.1	45.2	17.5	62.7	.2	100.0
성별	(611)	4.0	32.4	36.4	45.9	17.7	63.6	.0	100.0
연령	(590)	3.5	34.3	37.8	44.6	17.2	61.8	.3	100.0
19~29세	(259)	2.8	24.8	27.6	50.0	22.0	72.0	.4	100.0
30~39세	(290)	2.7	29.1	31.8	47.5	20.3	67.8	.3	100.0
40~49세	(306)	1.9	33.7	35.6	45.8	18.6	64.4	.0	100.0
50대 이상	(346)	7.0	43.0	49.9	39.3	10.8	50.1	.0	100.0
교육수준	(112)	5.5	40.3	45.7	42.3	12.0	54.3	.0	100.0
중졸 이하	(510)	3.5	36.0	39.5	44.0	16.3	60.3	.2	100.0
고졸 이상	(565)	3.5	29.6	33.2	47.1	19.6	66.7	.2	100.0
무응답	(14)	7.3	29.7	37.1	41.2	21.8	62.9	.0	100.0
직업	(16)	.0	24.5	24.5	46.9	28.6	75.5	.0	100.0
농/수/축산업	(335)	4.8	39.8	44.6	39.9	15.2	55.1	.3	100.0
자영업	(247)	4.0	31.0	35.0	47.1	17.9	65.0	.0	100.0
블루칼라	(252)	1.9	31.1	33.0	45.3	21.3	66.6	.4	100.0
화이트칼라	(211)	4.2	34.6	38.8	45.8	15.4	61.2	.0	100.0
주무직/기타	(140)	3.7	25.2	28.9	53.8	17.2	71.1	.0	100.0
가구소득수준	(207)	3.9	33.9	37.7	42.2	19.6	61.8	.5	100.0
200만원 미만	(287)	4.2	32.5	36.8	45.4	17.8	63.2	.0	100.0
200~299만원	(384)	2.8	35.8	38.6	44.7	16.4	61.1	.3	100.0
300~399만원	(311)	4.5	29.3	33.8	48.6	17.6	66.2	.0	100.0
400만원 이상	(13)	.0	68.3	68.3	23.8	7.9	31.7	.0	100.0
무응답	(13)	.0	68.3	68.3	23.8	7.9	31.7	.0	100.0
지수	(606)	5.5	35.3	40.8	42.8	16.2	59.0	.2	100.0
충청영강	(117)	1.7	28.6	30.3	42.7	26.9	69.7	.0	100.0
영남	(116)	.9	11.8	12.6	60.9	25.6	86.5	.9	100.0
강남	(314)	2.5	40.8	43.3	43.4	13.2	56.7	.0	100.0
제주	(35)	2.9	22.9	25.7	60.0	14.3	74.3	.0	100.0
지역	(13)	.0	23.1	23.1	46.2	30.8	76.9	.0	100.0
대도시	(570)	3.7	35.7	39.3	42.8	17.8	60.7	.0	100.0
중도시	(541)	3.7	30.9	34.6	48.5	16.6	65.0	.4	100.0
면역	(90)	4.5	33.4	37.8	41.0	21.1	62.2	.0	100.0
정치적성향	(335)	4.2	26.1	30.3	44.2	25.5	69.7	.0	100.0
진보	(578)	2.7	33.6	36.4	47.6	15.7	63.3	.3	100.0
중도	(289)	5.2	41.2	46.4	41.6	11.9	53.6	.0	100.0
보수	(258)	2.7	42.2	44.9	38.1	17.1	55.1	.0	100.0
불교	(263)	7.6	33.4	41.0	45.8	13.2	59.0	.0	100.0
기독교	(114)	6.0	38.1	44.2	38.3	17.5	55.8	.0	100.0
천주교	(7)	.0	14.0	14.0	42.1	43.9	86.0	.0	100.0
종교 없음	(546)	1.6	28.1	29.7	50.4	19.4	69.9	.4	100.0
무응답	(13)	16.6	45.4	61.9	22.7	15.3	38.1	.0	100.0

표57-1. 차기 대선의 주요 쟁점 - 1순위

문) ○○님은 차기 대선의 가장 중요한 쟁점은 무엇이 되리라고 생각하십니까?
중요한 순서대로 3가지만 선택해 주시기 바랍니다.

	사례수	경제 성장과 고용창출	부정부패 척결과 정치개혁	복지 확대와 지역균형	사교육 문제 해결과 학교개혁	남북관계 개선과 통일안보	환경 보존과 에너지 정책 전환	기타	모름/무응답	계
		%	%	%	%	%	%	%	%	%
전체	(1201)	67.2	10.3	9.7	5.1	4.0	3.3	.2	.1	100.0
남자	(611)	66.4	12.6	9.7	4.3	3.4	3.4	.0	.2	100.0
여성	(590)	68.1	8.0	9.8	6.0	4.6	3.2	.3	.0	100.0
19~29세	(259)	65.1	9.3	10.1	6.2	3.9	5.0	.0	.4	100.0
30~39세	(290)	65.2	11.0	12.0	6.0	3.0	2.7	.0	.0	100.0
40~49세	(306)	68.7	11.5	8.7	4.9	3.3	2.6	.3	.0	100.0
50대 이상	(346)	69.2	9.6	8.4	3.8	5.5	3.2	.3	.0	100.0
고졸 이하	(112)	64.8	9.2	12.7	5.3	4.4	3.6	.0	.0	100.0
대졸 이상	(510)	69.8	10.4	9.0	4.2	3.7	2.7	.2	.0	100.0
무직/무응답	(565)	65.0	10.7	9.9	6.0	4.2	3.9	.2	.2	100.0
직업별	(14)	85.8	6.9	7.3	.0	.0	.0	.0	.0	100.0
농/수/축산업	(16)	81.8	12.3	.0	.0	.0	6.0	.0	.0	100.0
자영업	(335)	71.0	11.1	7.0	3.6	4.2	3.0	.3	.0	100.0
블루칼라	(247)	69.6	12.2	8.1	5.3	3.6	1.2	.0	.0	100.0
화이트칼라	(252)	63.9	7.6	15.0	5.2	3.2	4.8	.4	.0	100.0
전업주부	(211)	65.8	9.0	9.9	5.5	5.7	4.3	.0	.0	100.0
무직/기타	(140)	60.5	12.2	10.8	8.6	3.6	3.6	.0	.7	100.0
가구소득수준										
200만원 미만	(207)	62.5	11.2	13.2	4.9	4.8	3.4	.0	.0	100.0
200~299만원	(287)	67.5	12.6	8.4	5.6	2.1	3.5	.3	.0	100.0
300~399만원	(384)	71.0	9.2	8.3	5.1	4.4	2.1	.0	.0	100.0
400만원 이상	(311)	65.0	9.6	10.6	5.1	4.8	4.2	.3	.3	100.0
무름/무응답	(13)	76.2	.0	8.1	.0	.0	15.7	.0	.0	100.0
지수충돌권	(606)	69.9	10.7	8.1	3.8	4.3	3.1	.2	.0	100.0
영도충돌권	(117)	59.8	10.3	17.9	7.7	.9	2.6	.0	.9	100.0
영권충돌권	(116)	56.9	15.5	12.9	6.9	1.7	5.2	.9	.0	100.0
영강충돌권	(314)	70.6	8.5	7.1	5.6	5.1	3.2	.0	.0	100.0
영제충돌권	(35)	51.4	8.6	22.9	5.7	5.7	5.7	.0	.0	100.0
영주충돌권	(13)	61.5	.0	15.4	15.4	7.7	.0	.0	.0	100.0
지역크기										
대도시	(570)	71.8	10.3	9.3	3.6	3.1	1.8	.2	.0	100.0
중도시	(541)	64.4	10.5	9.2	6.3	5.2	4.2	.0	.2	100.0
읍면	(90)	55.5	10.0	15.6	7.8	2.2	7.8	1.1	.0	100.0
정치적성향										
진보	(335)	63.7	9.9	10.7	4.7	6.3	4.8	.0	.0	100.0
중도	(578)	68.3	10.9	9.2	5.4	3.1	2.9	.0	.2	100.0
보수	(289)	69.0	9.8	9.8	5.2	3.1	2.4	.7	.0	100.0
종교										
불교	(258)	69.4	6.6	11.2	5.0	4.6	3.1	.0	.0	100.0
기독교	(263)	64.4	11.0	10.0	6.5	4.6	2.7	.8	.0	100.0
천주교	(114)	55.4	15.8	11.3	4.4	6.1	7.0	.0	.0	100.0
기타	(7)	57.9	.0	.0	14.0	14.0	.0	.0	14.0	100.0
종교없음	(546)	70.6	10.7	8.4	4.7	2.7	2.9	.0	.0	100.0
무름/무응답	(13)	46.4	15.3	22.7	.0	7.8	7.8	.0	.0	100.0

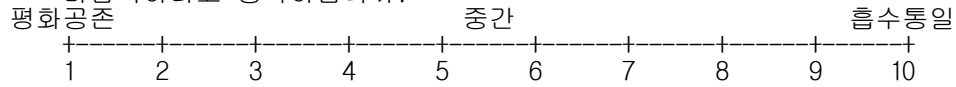
표57-2. 차기 대선의 주요 쟁점 - 1+2+3순위

문) ○○님은 차기 대선의 가장 중요한 쟁점은 무엇이 되리라고 생각하십니까?
중요한 순서대로 3가지만 선택해 주시기 바랍니다.

	사례수	경제 성장과 고용창출	복지 확대와 지역균형	부정부패 척결과 정치개혁	사교육 문제 해결과 학교개혁	환경 보존과 에너지 정책 전환	남북관계 개선과 통일안보	기타	모름/답
		%	%	%	%	%	%	%	%
■ 전 체 (1201)		89.8	54.5	53.2	36.4	32.9	25.4	1.0	.1
■ 남 자 (611)		88.9	55.2	57.1	33.1	28.6	27.7	1.0	.2
■ 여 자 (590)		90.7	53.9	49.2	40.0	37.4	23.0	1.0	.0
■ 연 령 19~29 세 (259)		89.1	59.8	52.7	37.1	34.9	20.2	.4	.4
■ 30 세 (290)		87.0	57.3	53.9	41.1	31.0	21.8	1.0	.0
■ 40 세 (306)		91.9	46.4	52.8	41.1	28.0	30.5	1.3	.0
■ 50대 이상 (346)		90.7	55.6	53.4	28.0	37.4	27.8	1.2	.0
■ 교육수준 이하 (112)		92.9	57.5	56.0	23.0	34.5	29.8	.9	.0
■ 고졸 이하 (510)		89.2	53.1	55.2	35.3	36.4	24.2	1.6	.0
■ 대재 이상 (565)		89.6	55.2	51.4	39.8	29.5	25.7	.5	.2
■ 무직 / 무응답 (14)		93.1	56.6	33.5	50.8	30.0	21.9	.0	.0
■ 직 업 별 (16)		87.9	65.3	50.9	12.3	46.9	36.8	.0	.0
■ 농/수/축산업 (335)		90.1	51.5	54.1	33.3	32.2	30.3	.9	.0
■ 자 영 업 (247)		89.5	52.5	58.4	37.1	32.4	21.2	2.4	.0
■ 블루칼라 (252)		91.3	58.8	46.6	42.1	28.9	26.0	.4	.0
■ 화이트칼라 (211)		89.7	49.6	53.2	35.2	40.1	25.4	.5	.0
■ 전업주부 (140)		87.1	64.1	54.0	37.2	30.2	18.7	.7	.7
■ 무직 / 기타 (140)		87.1	64.1	54.0	37.2	30.2	18.7	.7	.7
■ 가구소득수준 (207)		87.9	58.0	60.5	33.0	34.8	21.0	.0	.0
■ 200만원 미만 (287)		88.9	47.7	55.4	36.6	33.8	26.4	2.1	.0
■ 200~299만원 (384)		89.4	55.3	49.1	41.1	32.9	25.4	.8	.0
■ 300~399만원 (311)		91.9	57.4	51.2	33.2	30.5	28.1	.6	.3
■ 400만원 이상 (13)		100.0	60.4	59.7	24.5	39.3	8.1	7.9	.0
■ 무직 / 무응답 (13)		100.0	60.4	59.7	24.5	39.3	8.1	7.9	.0
■ 지 수 총 연 강 제 지 역 대 중 소 도 시 / 면 (606)		91.1	48.7	54.3	39.0	30.3	26.1	1.1	.0
■ 호 영 강 제 지 역 대 중 소 도 시 / 면 (117)		86.3	76.1	51.3	34.2	24.8	18.8	.0	.9
■ 호 영 강 제 지 역 대 중 소 도 시 / 면 (116)		81.0	55.5	63.8	31.0	44.5	20.7	1.7	.0
■ 호 영 강 제 지 역 대 중 소 도 시 / 면 (314)		91.0	56.2	49.1	33.6	36.0	30.2	.6	.0
■ 호 영 강 제 지 역 대 중 소 도 시 / 면 (35)		94.3	62.9	37.1	45.7	40.0	14.3	.0	.0
■ 호 영 강 제 지 역 대 중 소 도 시 / 면 (13)		92.3	61.5	69.2	30.8	30.8	7.7	7.7	.0
■ 호 영 강 제 지 역 대 중 소 도 시 / 면 (570)		92.9	54.1	52.7	35.3	30.5	26.5	1.2	.0
■ 호 영 강 제 지 역 대 중 소 도 시 / 면 (541)		86.8	54.3	55.5	36.9	35.0	24.2	.6	.2
■ 호 영 강 제 지 역 대 중 소 도 시 / 면 (90)		87.8	58.8	42.3	41.2	35.6	25.6	2.2	.0
■ 호 영 강 제 지 역 대 중 소 도 시 / 면 (335)		89.0	53.5	56.7	34.8	33.1	28.2	.3	.0
■ 호 영 강 제 지 역 대 중 소 도 시 / 면 (578)		90.0	54.5	51.4	36.4	34.5	24.6	.7	.2
■ 호 영 강 제 지 역 대 중 소 도 시 / 면 (289)		90.2	55.9	52.7	38.4	29.6	23.7	2.4	.0
■ 호 영 강 제 지 역 대 중 소 도 시 / 면 (258)		90.7	57.6	49.9	34.2	32.5	28.3	.8	.0
■ 호 영 강 제 지 역 대 중 소 도 시 / 면 (263)		86.6	49.6	51.7	38.7	35.0	27.6	2.7	.0
■ 호 영 강 제 지 역 대 중 소 도 시 / 면 (114)		88.6	48.8	46.2	38.1	31.5	32.8	.9	.0
■ 호 영 강 제 지 역 대 중 소 도 시 / 면 (7)		71.9	42.1	29.8	28.1	15.8	42.1	.0	14.0
■ 호 영 강 제 지 역 대 중 소 도 시 / 면 (546)		91.3	56.8	57.5	36.2	32.8	20.7	.4	.0
■ 호 영 강 제 지 역 대 중 소 도 시 / 면 (13)		92.5	54.4	46.6	38.1	23.2	45.4	.0	.0

표58-1. 차기정부의 바람직한 대북정책 - 평화공존 VS 흡수통일

문) ○○님은 차기 정부의 대북정책이 어떻게 되는 것이 바람직하다고 생각하십니까?

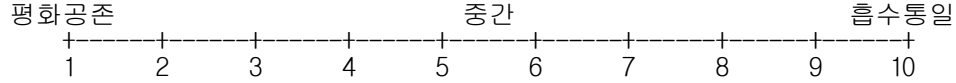


	사례수	1	2	3	4	5	6	7
		%	%	%	%	%	%	%
전체	(1201)	8.3	9.7	13.4	12.2	25.6	12.4	7.9
성별	(611)	9.6	10.2	13.4	11.2	22.3	11.8	8.2
연령	(590)	6.9	9.3	13.3	13.2	29.1	13.1	7.6
19~29세	(259)	7.0	8.5	15.1	12.8	21.7	11.3	10.5
30~39세	(290)	7.4	9.7	13.2	12.4	28.7	11.4	7.9
40~49세	(306)	10.4	9.8	9.4	13.2	25.5	12.8	8.1
50대 이상	(346)	8.0	10.6	15.8	10.7	26.1	13.9	5.8
교육수준	(112)	8.9	11.7	16.7	10.8	25.5	13.0	6.2
중졸 이하	(510)	8.2	9.7	10.7	12.7	30.7	12.3	6.7
대졸 이상	(565)	8.1	9.6	15.5	11.9	21.3	12.4	9.2
무응답	(14)	14.4	4.9	.0	14.6	14.2	15.5	14.6
직업	(16)	24.5	22.5	12.3	6.1	6.1	4.1	6.1
농/수/축산업	(335)	9.8	7.8	14.3	10.2	27.4	11.7	6.6
자영업	(247)	7.2	8.6	10.5	11.5	29.2	14.8	7.3
블루칼라	(252)	8.6	12.7	13.5	14.3	21.7	10.0	9.4
화이트칼라	(211)	6.1	9.5	14.7	14.6	28.4	15.0	7.1
전업주부	(140)	7.3	10.0	14.3	11.5	20.2	11.5	10.8
무직/기타	(140)	7.3	10.0	14.3	11.5	20.2	11.5	10.8
가구소득수준	(207)	13.5	8.1	11.2	10.7	27.5	9.7	5.8
200만원 미만	(287)	6.2	8.8	12.9	9.0	27.2	16.9	8.4
200~299만원	(384)	6.0	11.9	14.4	14.7	25.3	11.9	8.6
300~399만원	(311)	8.9	9.1	13.9	12.5	24.4	10.9	8.1
400만원 이상	(13)	23.8	8.1	15.7	24.5	.0	11.8	8.1
무응답	(13)	23.8	8.1	15.7	24.5	.0	11.8	8.1
지역	(606)	9.1	6.4	12.2	10.2	30.3	12.0	7.6
수도권	(117)	9.4	12.8	15.4	17.9	18.8	9.4	6.8
영남권	(116)	16.4	13.5	14.7	9.5	23.0	4.0	7.8
충청권	(314)	1.2	14.5	14.9	15.8	18.7	18.5	10.0
강원권	(35)	17.1	5.7	14.3	5.7	40.0	5.7	2.9
제주	(13)	30.8	.0	.0	7.7	23.1	7.7	.0
지역크기	(570)	6.8	11.5	14.3	11.5	23.9	13.9	7.2
대도시	(541)	10.1	8.4	13.1	11.6	27.8	11.0	8.3
중도시	(90)	6.7	6.7	8.9	19.9	23.4	12.2	10.0
정치지적성향	(335)	11.6	12.5	13.6	9.6	22.7	11.6	8.3
진보	(578)	6.7	8.1	13.3	13.8	28.8	12.1	7.1
중도	(289)	7.6	9.9	13.2	11.9	22.7	14.2	9.1
보수	(258)	8.0	12.8	11.7	11.3	26.3	14.0	7.0
불교	(263)	8.0	10.2	13.5	9.9	26.8	9.0	8.8
기독교	(114)	10.4	7.8	13.9	16.5	20.1	14.8	6.9
천주교	(7)	.0	28.1	28.1	15.8	14.0	14.0	.0
종교없음	(546)	8.4	8.3	13.8	12.7	25.4	13.1	8.2
무응답	(13)	.0	7.5	15.4	15.4	53.9	.0	7.8

(continued)

표58-1. 차기정부의 바람직한 대북정책 - 평화공존 VS 흡수통일

문) ○○님은 차기 정부의 대북정책이 어떻게 되는 것이 바람직하다고 생각하십니까?



	8	9	10	모름/ 무응답	계	(평균)
	%	%	%	%	%	점
전체	5.5	1.4	3.4	.1	100.0	(4.66)
남자	6.5	1.6	5.2	.0	100.0	(4.74)
여성	4.5	1.2	1.5	.2	100.0	(4.59)
연령 19~29세	7.7	1.2	4.3	.0	100.0	(4.85)
30~39세	4.6	1.0	3.7	.0	100.0	(4.66)
40~49세	4.3	2.9	3.6	.0	100.0	(4.69)
50대 이상	5.8	.6	2.3	.3	100.0	(4.50)
고졸 이하	5.5	.0	.9	.9	100.0	(4.31)
중졸 이상	5.0	1.4	2.6	.0	100.0	(4.63)
대재무	5.8	1.8	4.6	.0	100.0	(4.74)
직업 없음/무응답	14.4	.0	7.3	.0	100.0	(5.37)
농/수산업	12.3	6.0	.0	.0	100.0	(3.81)
자영업	6.5	1.5	4.2	.0	100.0	(4.70)
블루칼라	4.1	1.6	5.2	.0	100.0	(4.87)
화이트칼라	5.2	.4	4.3	.0	100.0	(4.54)
전업주부	3.6	.5	.0	.5	100.0	(4.45)
무직/기타	8.6	3.6	2.2	.0	100.0	(4.85)
가구소득 수준						
200만원 미만	7.8	2.9	2.9	.0	100.0	(4.59)
200~299만원	5.0	1.0	4.2	.3	100.0	(4.88)
300~399만원	3.9	1.0	2.3	.0	100.0	(4.53)
400만원 이상	6.5	1.3	4.4	.0	100.0	(4.71)
무응답	7.9	.0	.0	.0	100.0	(3.76)
지역별						
수도권	6.1	1.6	4.4	.0	100.0	(4.84)
충청	5.1	.9	3.4	.0	100.0	(4.34)
영남	3.4	1.7	6.0	.0	100.0	(4.22)
강원	5.3	.6	.6	.0	100.0	(4.66)
제주	.0	2.9	2.9	2.9	100.0	(4.15)
지역대체	23.1	7.7	.0	.0	100.0	(4.77)
도시	6.6	1.0	3.3	.0	100.0	(4.67)
중도	4.4	1.7	3.5	.0	100.0	(4.62)
읍면	5.6	2.2	3.3	1.1	100.0	(4.90)
정치적향						
진보	4.5	1.5	3.9	.3	100.0	(4.46)
중도	6.0	1.2	2.9	.0	100.0	(4.72)
보수	5.9	1.7	3.8	.0	100.0	(4.77)
종교						
불교	4.6	1.5	2.7	.0	100.0	(4.57)
기독교	5.4	2.7	5.7	.0	100.0	(4.82)
천주교	7.0	.0	1.7	.9	100.0	(4.48)
기타	.0	.0	.0	.0	100.0	(3.58)
종교 없음	5.9	1.1	3.1	.0	100.0	(4.69)
무응답	.0	.0	.0	.0	100.0	(4.47)

표58-2. 차기정부의 바람직한 대북정책 - 교류협력 VS 적극적 압박

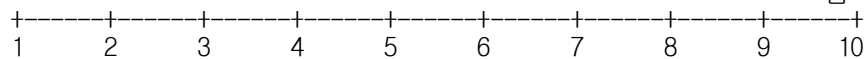
문) ○○님은 차기 정부의 대북정책이 어떻게 되는 것이 바람직하다고 생각하십니까?

	사례수	1	2	3	4	5	6	7
		%	%	%	%	%	%	%
■ 전정안	(1201)	9.7	11.0	17.6	11.3	27.9	11.5	6.3
■ 개별자	(611)	11.4	11.8	16.6	10.7	26.0	10.1	7.4
■ 연령 19~29	(590)	7.9	10.2	18.6	11.8	29.9	13.0	5.1
■ 30대	(259)	7.0	10.5	19.0	13.6	25.2	13.6	5.0
■ 40대	(290)	9.1	12.9	16.7	9.7	31.5	11.1	6.0
■ 50대 이상	(306)	12.6	9.1	17.6	11.2	27.5	11.0	6.5
■ 교육수준 이	(346)	9.7	11.7	17.3	10.9	27.3	10.9	7.3
■ 중졸 이하	(112)	15.1	9.8	15.2	13.8	28.1	8.9	4.7
■ 고졸	(510)	7.9	11.7	15.7	9.2	33.4	10.9	7.7
■ 대재 이상	(565)	10.4	10.8	20.1	12.7	23.1	12.5	4.7
■ 무응답	(14)	7.1	4.9	7.1	7.3	21.5	15.5	29.3
■ 직업								
■ 농/수/축산업	(16)	28.6	22.5	42.8	.0	.0	.0	6.1
■ 자영업	(335)	11.5	8.4	17.1	9.8	30.7	11.1	6.4
■ 블루칼라	(247)	9.6	10.7	11.8	8.2	29.3	13.5	10.1
■ 화이트칼라	(252)	9.4	13.9	20.5	13.6	22.9	10.2	5.1
■ 전업주부	(211)	5.1	11.1	17.5	14.1	30.2	13.4	5.7
■ 무직/기타	(140)	10.8	11.4	20.9	12.9	27.4	10.1	2.1
■ 가구소득수준								
■ 200만원 미만	(207)	12.9	10.0	13.2	12.7	27.8	8.3	6.9
■ 200~299만원	(287)	7.9	8.7	15.3	9.8	33.2	14.1	6.7
■ 300~399만원	(384)	8.4	14.5	18.7	10.6	26.4	11.3	6.8
■ 400만원 이상	(311)	10.2	10.0	20.4	12.2	25.7	12.1	4.9
■ 무응답	(13)	23.8	.0	39.8	16.7	11.8	.0	7.9
■ 지수								
■ 추수	(606)	10.1	7.5	16.8	8.6	34.0	11.0	6.2
■ 호청	(117)	11.1	13.7	19.7	14.5	18.8	7.7	8.5
■ 영영	(116)	23.0	14.4	19.0	11.2	20.4	6.9	2.6
■ 강강	(314)	2.9	16.3	19.4	14.7	20.8	15.8	7.5
■ 체체	(35)	14.3	2.9	8.6	11.4	42.9	11.4	2.9
■ 지역 크기	(13)	15.4	15.4	7.7	23.1	23.1	7.7	.0
■ 대도시	(570)	8.0	12.5	18.1	11.1	27.7	12.2	5.9
■ 중소도시	(541)	12.2	10.2	16.8	10.2	28.7	10.9	6.1
■ 읍면	(90)	5.6	6.7	18.9	18.8	24.5	11.1	10.0
■ 정치성향								
■ 진보	(335)	15.7	14.2	17.0	10.4	23.6	9.7	6.6
■ 중도	(578)	7.6	8.9	16.7	11.7	32.5	12.5	5.5
■ 보수	(289)	6.9	11.6	20.1	11.4	23.7	11.7	7.4
■ 불교	(258)	9.9	14.9	17.8	8.1	23.9	14.0	6.2
■ 기독교	(263)	10.2	9.0	14.7	10.3	32.1	11.0	7.8
■ 기타	(114)	12.2	7.8	22.6	15.6	20.1	11.3	.9
■ 종교 없음	(7)	14.0	14.0	29.8	14.0	14.0	14.0	.0
■ 무응답	(546)	9.0	11.1	17.9	12.4	28.2	10.9	7.0
■ 무응답	(13)	.0	.0	7.6	7.8	84.6	.0	.0

평화공존

중간

적극적
압박



(continued)

표58-2. 차기정부의 바람직한 대북정책 - 교류협력 VS 적극적 압박

문) ○○님은 차기 정부의 대북정책이 어떻게 되는 것이 바람직하다고 생각하십니까?

	8	9	10	모름/ 무응답	계	(평균)
	%	%	%	%	%	점
전체	2.6	.3	1.7	.1	100.0	(4.23)
남자	2.5	.6	2.8	.0	100.0	(4.24)
여성	2.7	.0	.5	.2	100.0	(4.22)
19~29세	4.2	.0	1.9	.0	100.0	(4.35)
30~39세	1.3	1.4	.3	.0	100.0	(4.16)
40~49세	2.6	.0	1.9	.0	100.0	(4.17)
50대 이상	2.3	.0	2.3	.3	100.0	(4.24)
고졸 이하	2.7	.0	.9	.9	100.0	(3.96)
중졸 이상	2.5	.0	1.0	.0	100.0	(4.32)
대재 이상	2.6	.7	2.3	.0	100.0	(4.17)
무름/무응답	.0	.0	7.3	.0	100.0	(5.46)
직업						
농/수/축산업	.0	.0	.0	.0	100.0	(2.45)
자영업	2.4	.6	1.8	.0	100.0	(4.27)
블루칼라	3.6	.4	2.8	.0	100.0	(4.58)
화이트칼라	2.4	.4	1.6	.0	100.0	(4.03)
전업주부	1.9	.0	.5	.5	100.0	(4.30)
무직/기타	2.8	.0	1.4	.0	100.0	(3.98)
가구소득수준						
200만원 미만	3.8	.0	4.3	.0	100.0	(4.34)
200~299만원	2.8	.3	.7	.3	100.0	(4.42)
300~399만원	1.8	.5	1.0	.0	100.0	(4.12)
400만원 이상	2.6	.3	1.6	.0	100.0	(4.15)
무름/무응답	.0	.0	.0	.0	100.0	(3.24)
지수						
연노년	3.3	.5	2.0	.0	100.0	(4.40)
중년	4.3	.0	1.7	.0	100.0	(4.07)
영양	.0	.0	2.6	.0	100.0	(3.41)
강제	1.6	.0	1.0	.0	100.0	(4.26)
체제	.0	2.9	.0	2.9	100.0	(4.32)
지역	7.7	.0	.0	.0	100.0	(3.85)
지역크기						
대도시	2.4	.2	1.9	.0	100.0	(4.25)
중도시	3.0	.4	1.5	.0	100.0	(4.17)
읍면	1.1	1.1	1.1	1.1	100.0	(4.45)
정치						
정견	1.5	.6	.3	.3	100.0	(3.81)
중견	2.6	.2	1.7	.0	100.0	(4.38)
보수	3.8	.3	3.1	.0	100.0	(4.41)
종교						
불교	2.3	.4	2.4	.0	100.0	(4.19)
기독교	3.0	.0	1.9	.0	100.0	(4.37)
기타	6.1	.0	2.6	.9	100.0	(4.11)
없음	.0	.0	.0	.0	100.0	(3.42)
무름/무응답	1.8	.5	1.1	.0	100.0	(4.20)
무응답	.0	.0	.0	.0	100.0	(4.77)

평화공존

중간

적극적
압박




표59. 차기 정부의 대북정책 중 우선순위

문) ○○님은 차기 정부의 대북정책이 다음 중 어떤 내용을 최우선시
해야 한다고 생각하십니까?

	사례수	남북한 긴장해소와 교류협력	북한의 개혁 및 인권신장	북한 핵중단을 위한 국제협력	평화협정 체결	적극적인 통일정책과 통일재원 준비	계
		%	%	%	%	%	%
■ 전 체 ■ ■ 성 남 자 ■ ■ 연 령 ■ 19~29 세 30 대 40 대 50대 이 ■ 교육 수 준 ■ ■ 종 종 이 ■ 고 출 ■ 대 재 이 ■ 무름 / 무응답 ■	(1201) (611) (590) (259) (290) (306) (346) (112) (510) (565) (14)	46.6 45.7 47.5 40.3 44.9 50.8 49.1 51.7 46.3 45.5 63.6	17.1 17.8 16.4 16.7 18.2 17.2 16.5 12.7 15.1 19.7 21.8	14.6 14.3 14.8 15.5 13.8 13.0 15.8 21.2 15.6 12.7 .0	11.5 10.3 12.6 15.5 11.2 11.0 9.0 6.3 12.1 12.2 .0	10.2 11.8 8.6 12.0 11.9 7.9 9.5 8.1 11.0 9.9 14.6	100.0 100.0 100.0 100.0 100.0 100.0 100.0 100.0 100.0 100.0 100.0 100.0
■ 직 업 ■ ■ 농 / 수 / 축 산 업 ■ ■ 자 영 ■ ■ 블 루 칼 라 ■ ■ 화 이 트 칼 라 ■ ■ 전 업 주 부 ■ ■ 무 직 / 기 타 ■	(16) (335) (247) (252) (211) (140)	69.3 48.7 43.0 53.1 41.8 41.0	12.3 18.0 17.9 16.6 14.4 19.5	.0 13.0 15.3 10.7 21.5 15.1	.0 11.5 12.8 9.1 12.2 13.6	18.4 8.8 11.1 10.6 10.0 10.7	100.0 100.0 100.0 100.0 100.0 100.0
■ 가 구 소 득 수 준 ■ 200만원 미 만 200~299만원 300~399만원 400만원 이 상 ■ 무름 / 무응답 ■	(207) (287) (384) (311) (13)	47.5 44.0 47.3 47.9 40.5	16.8 18.4 17.4 16.2 7.9	17.8 12.9 14.4 13.8 23.8	7.6 14.1 10.3 12.3 27.8	10.2 10.6 10.6 9.8 .0	100.0 100.0 100.0 100.0 100.0
■ 지 수 ■ ■ 수 총 영 영 강 ■ ■ 지 지 영 영 강 ■ ■ 지 지 영 영 강 ■	(606) (117) (116) (314) (35) (13)	44.0 48.7 52.9 47.7 48.6 61.5	17.6 13.2 15.5 17.3 28.6 7.7	15.2 16.2 8.3 15.8 8.6 15.4	12.6 13.2 9.5 9.8 8.6 7.7	10.6 8.5 13.8 9.3 5.7 7.7	100.0 100.0 100.0 100.0 100.0 100.0
■ 지 지 영 영 강 ■ ■ 지 지 영 영 강 ■ ■ 지 지 영 영 강 ■	(570) (541) (90)	47.4 46.9 39.9	17.2 16.2 22.3	13.9 13.4 25.6	11.2 12.7 5.6	10.3 10.7 6.7	100.0 100.0 100.0
■ 정 치 적 성 향 ■ ■ 정 치 적 성 향 ■ ■ 정 치 적 성 향 ■	(335) (578) (289)	52.1 44.5 44.5	20.5 13.7 20.2	8.8 17.6 15.3	7.8 13.5 11.6	10.8 10.8 8.4	100.0 100.0 100.0
■ 기 독 주 교 ■ ■ 기 독 주 교 ■ ■ 기 독 주 교 ■	(258) (263) (114) (7)	50.9 43.7 48.7 42.1	12.7 16.9 20.8 29.8	14.3 17.9 10.6 28.1	12.2 11.7 9.5 .0	9.8 9.7 10.4 .0	100.0 100.0 100.0 100.0
■ 기 독 주 교 ■ ■ 기 독 주 교 ■ ■ 기 독 주 교 ■	(546) (13)	45.6 47.1	18.6 7.5	14.1 .0	11.3 22.7	10.4 22.7	100.0 100.0

표60. 가구 소득 계층

문) 한국의 일반적인 가정과 비교했을 때, ○○님 맥의 소득 수준은 중간보다 얼마나 높다고 또는 낮다고 생각하십니까?

	사례수	①	②	①+②	③	④	⑤	④+⑤	모름/ 무응답	계
		중간보다 훨씬 높다	중간보다 약간 높다	%	중간과 비슷하다	중간보다 약간 낮다	중간보다 훨씬 낮다	%		
		%	%	%	%	%	%	%	%	%
■ 전 체 (1201)		.7	6.8	7.5	48.4	34.8	9.0	43.8	.3	100.0
■ 성 남 (611)		.8	7.2	8.0	45.5	37.6	9.0	46.6	.0	100.0
■ 연 령 (590)		.7	6.4	7.1	51.5	32.0	8.9	40.9	.5	100.0
■ 19~29 세 (259)		.4	7.8	8.1	59.2	25.2	7.4	32.6	.0	100.0
■ 30 대 (290)		1.7	6.9	8.6	47.7	37.2	5.9	43.1	.7	100.0
■ 40 대 (306)		.6	6.8	7.5	48.3	36.7	7.5	44.2	.0	100.0
■ 50대 이상 (346)		.3	6.0	6.3	41.1	38.3	14.0	52.3	.3	100.0
■ 교육수준 (112)		.9	4.5	5.3	25.1	42.9	25.6	68.5	1.0	100.0
■ 중졸 이하 (510)		1.2	5.1	6.2	44.9	39.6	9.1	48.6	.2	100.0
■ 고졸 이상 (565)		.3	9.0	9.3	56.1	28.7	5.7	34.4	.2	100.0
■ 무응답 (14)		.0	.0	.0	52.1	43.0	4.9	47.9	.0	100.0
■ 직업 (16)		.0	4.1	4.1	30.7	36.8	28.5	65.3	.0	100.0
■ 농/수/축산업 (335)		.6	7.8	8.4	41.2	42.9	7.5	50.4	.0	100.0
■ 자영업 (247)		1.2	3.2	4.4	47.1	36.6	11.8	48.5	.0	100.0
■ 블루칼라 (252)		.8	9.4	10.2	50.1	33.0	6.4	39.3	.4	100.0
■ 화이트칼라 (211)		.9	5.2	6.1	53.3	28.4	11.1	39.6	1.0	100.0
■ 전문직/기타 (140)		.0	8.7	8.7	59.7	25.1	6.5	31.6	.0	100.0
■ 가구소득수준 (207)		1.0	2.9	3.8	19.8	44.9	30.9	75.8	.5	100.0
■ 200만원 미만 (287)		.3	3.1	3.5	40.2	46.8	9.5	56.3	.0	100.0
■ 200~299만원 (384)		.5	3.8	4.3	58.3	34.7	2.7	37.3	.0	100.0
■ 300~399만원 (311)		1.3	16.7	17.9	63.1	17.0	1.9	18.9	.0	100.0
■ 400만원 이상 (13)		.0	.0	.0	39.8	40.5	3.9	44.5	15.7	100.0
■ 무응답 (13)		.0	.0	.0	39.8	40.5	3.9	44.5	15.7	100.0
■ 지수 (606)		1.1	7.5	8.6	46.5	35.4	9.1	44.5	.4	100.0
■ 수도권 (117)		.0	9.4	9.4	60.3	22.2	8.1	30.3	.0	100.0
■ 충청권 (116)		1.7	4.9	6.6	39.7	39.4	13.5	52.9	.9	100.0
■ 호남권 (314)		.0	4.9	4.9	50.8	37.6	6.8	44.4	.0	100.0
■ 영남권 (35)		.0	11.4	11.4	60.0	25.7	2.9	28.6	.0	100.0
■ 강원 (13)		.0	.0	.0	23.1	38.5	38.5	76.9	.0	100.0
■ 지역 (570)		.7	7.5	8.2	50.6	34.1	7.0	41.1	.2	100.0
■ 대도시 (541)		.9	6.2	7.1	45.9	36.4	10.1	46.6	.4	100.0
■ 중소도시 (90)		.0	5.6	5.6	50.1	29.9	14.5	44.4	.0	100.0
■ 정치 (335)		1.5	8.4	9.8	48.9	31.3	9.6	41.0	.3	100.0
■ 정책 (578)		.3	6.0	6.3	49.7	36.1	7.6	43.7	.4	100.0
■ 정보 (289)		.7	6.6	7.3	45.3	36.4	11.0	47.3	.0	100.0
■ 중보 (258)		.0	5.4	5.4	50.8	34.3	9.5	43.8	.0	100.0
■ 불교 (263)		1.9	5.8	7.7	42.6	38.7	10.2	48.9	.8	100.0
■ 기독교 (114)		.8	9.6	10.4	56.5	25.2	7.0	32.2	.9	100.0
■ 기타 (7)		.0	28.1	28.1	28.1	14.0	29.8	43.9	.0	100.0
■ 종교 없음 (546)		.5	6.9	7.4	48.7	35.8	8.1	43.9	.0	100.0
■ 무응답 (13)		.0	15.1	15.1	45.1	23.2	16.6	39.7	.0	100.0

표61. 사회 계층

문) ○○님은 자신이 한국사회에서 어느 계층에 속한다고 생각하십니까?

	사례수	①	②	①+②	③	④	③+④	⑤	⑥	⑤+⑥	모름/ 무응답	계
		상의 상	상의 하	%	중의 상	중의 하	%	하의 상	하의 하	%		
		%	%	%	%	%	%	%	%	%	%	%
전체	(1201)	.8	2.6	3.4	21.6	52.7	74.4	16.7	5.4	22.0	.2	100.0
남자	(611)	1.0	2.4	3.4	21.0	52.5	73.6	17.2	5.8	23.0	.0	100.0
여성	(590)	.7	2.7	3.4	22.3	52.9	75.2	16.2	4.9	21.1	.3	100.0
19~29세	(259)	1.6	2.7	4.2	23.3	56.2	79.5	13.6	2.7	16.3	.0	100.0
30~39세	(290)	.7	3.4	4.1	18.1	54.1	72.3	19.8	3.5	23.3	.3	100.0
40~49세	(306)	1.3	2.6	3.9	23.7	53.6	77.3	13.9	4.9	18.8	.0	100.0
50대 이상	(346)	.0	1.8	1.8	21.6	48.2	69.8	18.8	9.3	28.2	.3	100.0
고졸 이하	(112)	.9	1.9	2.8	8.9	40.4	49.3	28.9	19.1	48.0	.0	100.0
대졸 이상	(510)	1.4	1.9	3.3	17.2	53.6	70.8	20.8	4.9	25.7	.2	100.0
무응답	(565)	.4	3.2	3.5	28.4	53.9	82.3	10.8	3.2	14.0	.2	100.0
직업	(14)	.0	7.3	7.3	14.6	73.2	87.8	4.9	.0	4.9	.0	100.0
농/수/축산업	(16)	.0	.0	.0	16.4	55.2	71.5	28.5	.0	28.5	.0	100.0
자영업	(335)	.9	3.3	4.2	21.6	55.7	77.3	14.7	3.5	18.2	.3	100.0
블루칼라	(247)	.8	1.2	2.0	15.5	51.0	66.5	23.8	7.7	31.5	.0	100.0
화이트칼라	(252)	.8	3.1	3.9	27.6	51.8	79.4	13.2	3.2	16.3	.4	100.0
전업주부	(211)	.9	2.8	3.7	21.2	49.4	70.6	17.2	8.4	25.6	.0	100.0
무직/기타	(140)	.7	2.1	2.9	23.1	55.3	78.4	13.0	5.7	18.7	.0	100.0
가구소득수준	(207)	1.0	2.0	2.9	6.0	41.7	47.8	27.5	21.8	49.3	.0	100.0
200만원 미만	(287)	1.0	1.0	2.1	11.4	61.5	72.9	21.2	3.8	25.0	.0	100.0
200~299만원	(384)	.3	3.1	3.4	20.6	58.9	79.5	15.5	1.3	16.8	.3	100.0
300~399만원	(311)	1.3	3.8	5.1	42.6	44.6	87.2	6.8	.9	7.7	.0	100.0
400만원 이상	(13)	.0	.0	.0	23.8	47.7	71.5	16.7	3.9	20.6	7.9	100.0
무응답	(13)	.0	.0	.0	23.8	47.7	71.5	16.7	3.9	20.6	7.9	100.0
수용권	(606)	1.1	3.3	4.4	23.6	51.7	75.3	15.0	5.0	19.9	.3	100.0
수용권 없음	(117)	.0	1.7	1.7	27.4	51.7	79.1	15.4	3.8	19.2	.0	100.0
영양권	(116)	.9	1.7	2.6	23.0	50.0	73.0	13.5	10.9	24.4	.0	100.0
영양권 없음	(314)	.6	1.6	2.2	15.1	55.5	70.6	22.3	4.9	27.1	.0	100.0
상제권	(35)	.0	5.7	5.7	28.6	51.4	80.0	14.3	.0	14.3	.0	100.0
상제권 없음	(13)	.0	.0	.0	7.7	69.2	76.9	7.7	15.4	23.1	.0	100.0
지역	(570)	.7	1.7	2.4	21.7	54.4	76.1	17.3	4.0	21.3	.2	100.0
대도시	(541)	1.1	3.9	5.0	22.2	49.9	72.2	16.1	6.6	22.7	.2	100.0
중도시	(90)	.0	.0	.0	17.8	59.0	76.8	16.6	6.7	23.2	.0	100.0
면적	(335)	1.2	3.0	4.1	23.7	51.8	75.5	16.2	3.6	19.7	.6	100.0
정적	(578)	.9	2.9	3.8	20.6	53.2	73.8	16.6	5.8	22.4	.0	100.0
진행도	(289)	.3	1.4	1.8	21.4	52.9	74.2	17.4	6.6	24.0	.0	100.0
정보수	(258)	.4	3.1	3.5	18.1	55.5	73.6	18.1	4.8	22.9	.0	100.0
특별교과	(263)	1.1	3.4	4.5	20.5	56.1	76.6	14.3	4.2	18.5	.4	100.0
기타교과	(114)	2.6	2.6	5.2	33.8	41.9	75.7	13.9	4.4	18.3	.9	100.0
기타	(7)	.0	14.0	14.0	14.0	28.1	42.1	14.0	29.8	43.9	.0	100.0
종교	(546)	.6	1.5	2.0	21.6	52.8	74.4	17.6	6.0	23.6	.0	100.0
무응답	(13)	.0	15.1	15.1	15.1	37.9	53.0	24.1	7.8	31.9	.0	100.0

표62. 생활 수준 개선도

문) ○○님의 현 생활수준은 부모님께서 ○○님의 현재 나이였을 때와 비교해서 얼마나 좋아졌다고 또는 나빠졌다고 생각하십니까?

	사례수	①	②	①+②	③	④	⑤	④+⑤	잘 모르겠다	계
		훨씬 좋아졌다	약간 좋아졌다		차이가 거의 없다	약간 나빠졌다	훨씬 나빠졌다			
		%	%	%	%	%	%	%	%	%
■ 전성남	(1201)	39.0	33.7	72.7	17.5	6.1	2.6	8.7	1.1	100.0
■ 체별자	(611)	38.7	33.9	72.5	15.7	7.2	3.4	10.6	1.2	100.0
■ 여연령	(590)	39.3	33.6	72.8	19.4	5.1	1.7	6.8	1.0	100.0
■ 19~29세	(259)	43.4	26.8	70.1	18.6	7.0	1.9	9.0	2.3	100.0
■ 30대	(290)	33.6	37.6	71.2	20.3	5.7	1.8	7.5	1.0	100.0
■ 40대	(306)	33.0	38.3	71.3	18.6	7.2	2.9	10.1	.0	100.0
■ 50대 이상	(346)	45.4	31.7	77.1	13.4	4.9	3.4	8.4	1.2	100.0
■ 교육수준	(112)	48.2	27.8	76.0	14.2	4.6	2.5	7.0	2.8	100.0
■ 중졸 이하	(510)	37.8	35.4	73.3	18.5	5.1	2.8	7.8	.4	100.0
■ 고졸 이상	(565)	37.9	33.3	71.2	17.5	7.4	2.5	9.9	1.4	100.0
■ 무응답	(14)	50.9	34.6	85.6	7.3	7.1	.0	7.1	.0	100.0
■ 직업	(16)	47.0	28.6	75.6	12.1	6.1	6.1	12.3	.0	100.0
■ 농/수/축산업	(335)	42.9	35.2	78.1	13.9	4.7	2.3	7.0	.9	100.0
■ 자영업	(247)	35.6	31.8	67.4	20.5	8.1	3.7	11.8	.4	100.0
■ 블루칼라	(252)	41.8	35.3	77.1	13.4	5.9	1.2	7.1	2.4	100.0
■ 화이트칼라	(211)	33.1	33.6	66.7	22.4	7.1	3.4	10.4	.5	100.0
■ 전문직/기타	(140)	38.2	31.7	69.9	21.5	5.0	2.2	7.3	1.4	100.0
■ 가구소득수준	(207)	32.4	25.2	57.7	23.8	9.3	6.8	16.1	2.5	100.0
■ 200만원 미만	(287)	35.5	35.0	70.5	18.4	7.3	3.8	11.1	.0	100.0
■ 200~299만원	(384)	36.0	39.9	75.9	17.1	6.2	.3	6.5	.5	100.0
■ 300~399만원	(311)	49.7	30.5	80.2	13.4	3.2	1.6	4.8	1.6	100.0
■ 400만원 이상	(13)	48.7	35.6	84.3	7.9	.0	.0	.0	7.9	100.0
■ 무응답	(13)	48.7	35.6	84.3	7.9	.0	.0	.0	7.9	100.0
■ 지수	(606)	39.8	30.0	69.9	19.3	6.7	2.8	9.5	1.3	100.0
■ 수도권	(117)	38.5	43.6	82.1	11.1	4.3	1.7	6.0	.9	100.0
■ 충청권	(116)	37.6	39.4	77.0	13.8	3.4	4.0	7.5	1.7	100.0
■ 호남권	(314)	36.8	34.9	71.7	18.6	6.7	2.3	9.0	.6	100.0
■ 영남권	(35)	37.1	42.9	80.0	14.3	5.7	.0	5.7	.0	100.0
■ 제주	(13)	69.2	15.4	84.6	7.7	7.7	.0	7.7	.0	100.0
■ 지역크기	(570)	36.6	34.2	70.8	21.0	6.3	1.4	7.7	.5	100.0
■ 대도시	(541)	40.3	34.1	74.4	14.6	5.9	3.5	9.4	1.7	100.0
■ 중소도시	(90)	45.5	28.9	74.4	13.4	6.7	4.5	11.1	1.1	100.0
■ 읍면	(335)	40.0	33.3	73.3	16.8	6.5	2.4	9.0	.9	100.0
■ 정치적성향	(578)	39.5	32.3	71.9	18.0	6.6	2.4	8.9	1.2	100.0
■ 진보	(289)	36.5	37.0	73.6	17.3	4.8	3.2	8.0	1.1	100.0
■ 중도	(258)	41.5	34.4	75.9	17.1	5.0	1.6	6.6	.4	100.0
■ 보수	(263)	43.9	31.7	75.6	13.7	7.6	1.9	9.5	1.2	100.0
■ 불교	(114)	43.6	32.2	75.8	17.2	2.6	2.6	5.2	1.7	100.0
■ 천주교	(7)	28.1	57.9	86.0	.0	14.0	.0	14.0	.0	100.0
■ 기타	(546)	35.1	34.3	69.4	19.9	6.4	3.3	9.6	1.1	100.0
■ 종교없음	(13)	15.2	38.3	53.5	15.3	14.9	8.8	23.6	7.6	100.0
■ 무응답	(13)	15.2	38.3	53.5	15.3	14.9	8.8	23.6	7.6	100.0

표63. 15세 이전 최장기 거주 지역

문) ○○님께서 만15세까지 가장 오래 산 지역은 어디입니까?

	사례수	서울	부산	대구	인천	광주	대전	울산	경기도	강원도
		%	%	%	%	%	%	%	%	%
■ 전 체 (1201)		17.1	6.3	4.0	4.5	2.3	2.1	1.9	12.5	4.5
■ 성 남 자 (611)		16.4	5.9	4.2	4.6	2.6	2.4	1.7	13.0	4.7
■ 연 령 (590)		17.9	6.8	3.7	4.4	2.0	1.7	2.2	11.9	4.2
■ 19~29세 (259)		22.8	9.7	5.4	6.2	4.6	3.1	2.3	19.2	2.3
■ 30대 (290)		19.0	7.6	5.8	4.8	2.4	2.4	2.4	13.2	3.8
■ 40대 (306)		16.8	5.5	3.6	4.3	2.3	1.6	2.1	10.8	5.8
■ 50대 이상 (346)		11.6	3.5	1.7	3.2	.6	1.4	1.2	8.3	5.5
■ 교육수준 (112)		8.9	3.6	.9	1.8	.0	1.8	.9	4.1	5.3
■ 고졸 이하 (510)		10.3	6.3	3.8	5.9	2.5	1.4	2.8	13.2	5.6
■ 대졸 이상 (565)		24.8	7.1	4.8	3.9	2.7	2.5	1.4	13.4	3.2
■ 무응답 (14)		21.3	.0	.0	.0	.0	14.6	.0	15.5	7.3
■ 직업/업종 (16)		.0	.0	.0	.0	.0	.0	.0	.0	.0
■ 농/수/축산업 (335)		19.1	2.4	3.0	5.4	1.2	2.7	.0	13.1	4.8
■ 자영업 (247)		14.8	7.3	5.5	7.2	2.8	1.2	2.9	13.0	6.4
■ 블루칼라 (252)		17.2	7.1	4.8	4.0	3.6	3.2	2.0	11.0	3.1
■ 화이트칼라 (211)		15.4	8.1	2.4	1.9	1.4	.5	4.2	9.8	4.7
■ 전업주부 (140)		20.8	10.8	5.0	2.9	3.6	2.9	1.4	18.1	2.9
■ 무직/기타 (140)		20.8	10.8	5.0	2.9	3.6	2.9	1.4	18.1	2.9
■ 가구소득수준 (207)		17.8	2.4	3.9	4.4	1.9	.0	.0	13.1	2.4
■ 200만원 미만 (287)		12.7	8.0	6.2	4.8	2.4	1.4	2.4	12.3	4.5
■ 200~299만원 (384)		15.4	7.3	3.5	4.7	2.3	2.6	3.8	10.4	5.4
■ 300~399만원 (311)		23.1	6.4	2.8	3.6	2.6	3.5	.3	13.9	4.9
■ 400만원 이상 (13)		8.8	.0	.0	15.7	.0	.0	8.1	35.9	.0
■ 무응답 (13)		8.8	.0	.0	15.7	.0	.0	8.1	35.9	.0
■ 거주연도별 (606)		32.6	1.2	.2	8.5	.8	.8	.6	23.3	3.3
■ 수도권 (117)		2.6	.9	1.7	.0	1.7	15.4	.0	3.8	.0
■ 충청권 (116)		1.7	.0	.0	.0	17.2	.0	.0	1.7	.0
■ 영남권 (314)		.6	21.7	14.2	.6	.3	.6	6.2	.4	1.2
■ 강릉권 (35)		2.9	.0	.0	2.9	.0	.0	.0	2.9	85.7
■ 제주 (13)		.0	.0	.0	.0	.0	.0	.0	.0	.0
■ 지역크기 (570)		26.6	10.4	7.3	7.2	3.7	3.2	3.7	4.0	2.1
■ 대도시 (541)		9.4	3.0	1.1	2.2	1.1	1.3	.4	23.3	6.4
■ 중소도시 (90)		3.3	1.1	.0	1.1	1.1	.0	.0	1.1	7.8
■ 읍면/전성향 (335)		18.4	8.4	2.5	3.9	2.7	2.7	2.5	12.3	5.4
■ 정보중도 (578)		16.1	5.9	5.0	5.2	2.1	1.6	1.9	14.7	4.1
■ 농촌 (289)		17.8	4.9	3.7	3.8	2.4	2.4	1.4	8.2	4.1
■ 교육불교 (258)		8.1	8.9	6.4	3.5	.8	2.7	2.7	10.4	2.3
■ 불교 (263)		21.9	3.0	3.2	5.3	4.2	2.3	.0	12.6	2.7
■ 기독교 (114)		30.3	1.7	.9	5.2	3.5	.9	.9	13.0	6.9
■ 기타 (7)		14.0	.0	.0	.0	.0	.0	.0	.0	.0
■ 종교없음 (546)		16.2	7.7	3.6	4.6	2.0	2.0	2.8	13.2	6.0
■ 무응답 (13)		22.4	7.6	15.6	.0	.0	.0	.0	23.0	.0

(continued)

표63. 15세 이전 최장기 거주 지역

문) ○○님께서 만15세까지 가장 오래 산 지역은 어디이십니까?

	충청북도	충청남도	전라북도	전라남도	경상북도	경상남도	제주도	북한	외국	무응답
	%	%	%	%	%	%	%	%	%	%
■ 전성별	4.2	7.6	6.4	7.9	9.3	7.8	1.3	.1	.2	.1
■ 남	4.1	6.7	6.4	7.0	10.8	7.6	1.6	.2	.0	.0
■ 여	4.2	8.6	6.4	8.8	7.7	8.0	1.0	.0	.3	.1
■ 연령										
■ 19~29세	2.3	5.0	4.2	3.5	3.5	5.0	.8	.0	.0	.0
■ 30~40대	1.7	5.1	5.8	8.2	9.3	6.6	1.4	.0	.7	.0
■ 40~50대	4.5	8.3	5.5	10.1	9.7	7.1	2.0	.0	.0	.0
■ 50대 이상	7.2	11.1	9.3	9.0	13.3	11.5	1.2	.3	.0	.2
■ 교육수준										
■ 중졸 이하	9.0	6.7	14.9	9.9	15.2	13.6	1.8	1.0	.0	.6
■ 고졸	3.7	8.4	6.0	9.2	9.3	9.4	2.2	.0	.0	.0
■ 대재 이상	3.7	6.8	4.8	6.5	8.3	5.3	.5	.0	.3	.0
■ 모름/무응답	.0	21.9	19.3	.0	.0	.0	.0	.0	.0	.0
■ 직업										
■ 농업/수축산업	.0	6.1	26.6	18.4	36.6	12.3	.0	.0	.0	.0
■ 자영업	5.6	10.5	8.3	7.2	7.6	6.3	3.0	.0	.0	.0
■ 블루칼라	3.3	4.9	2.8	8.1	9.0	8.7	1.6	.0	.4	.0
■ 화이트칼라	2.8	9.5	6.7	7.5	12.4	5.2	.0	.0	.0	.0
■ 전문직/주부	3.8	7.3	5.7	9.5	11.2	13.7	.0	.0	.0	.3
■ 무직/기타	5.7	2.9	6.4	6.4	2.1	5.0	1.4	.8	.7	.0
■ 가구소득수준										
■ 200만원 미만	5.4	7.0	8.6	11.2	14.0	5.2	2.4	.0	.0	.3
■ 200~299만원	3.5	7.7	4.4	6.9	9.4	10.1	2.8	.4	.0	.0
■ 300~399만원	2.6	8.1	5.9	7.0	8.3	11.5	.8	.0	.5	.0
■ 400만원 이상	5.6	7.8	7.3	7.7	7.3	3.2	.0	.0	.0	.0
■ 모름/무응답	7.9	.0	7.9	7.9	7.9	.0	.0	.0	.0	.0
■ 지수										
■ 수도권	3.6	6.3	5.5	5.6	5.2	1.6	.3	.2	.3	.1
■ 충청남도	23.9	42.3	3.4	.9	1.7	1.7	.0	.0	.0	.0
■ 충청영남권	.0	.9	33.0	43.1	1.4	.9	.0	.0	.0	.0
■ 강원권	.0	.6	.3	3.2	24.0	25.7	.3	.0	.0	.0
■ 경상권	.0	2.9	.0	.0	2.9	.0	.0	.0	.0	.0
■ 제주	.0	.0	.0	.0	.0	.0	100.0	.0	.0	.0
■ 지역크기										
■ 대도시	2.4	5.0	3.6	7.0	7.6	5.7	.2	.0	.2	.1
■ 중도시	5.2	8.9	8.9	7.6	10.6	8.5	1.8	.2	.2	.0
■ 읍면	8.9	16.7	8.9	15.6	12.1	16.7	5.6	.0	.0	.0
■ 정치										
■ 진보	1.8	7.8	8.9	6.8	7.2	7.2	1.2	.3	.0	.0
■ 중도	4.6	7.7	6.2	8.8	7.4	6.9	1.6	.0	.3	.1
■ 보수	5.9	7.4	4.0	7.3	15.5	10.2	1.0	.0	.0	.0
■ 종교										
■ 불교	4.0	6.1	5.0	7.3	13.9	15.6	1.9	.0	.4	.0
■ 기독교	5.2	7.6	9.7	13.0	6.5	1.5	1.1	.0	.0	.3
■ 천주교	5.2	7.1	3.4	7.8	6.1	6.1	.9	.0	.0	.0
■ 기타	14.0	14.0	15.8	14.0	.0	28.1	.0	.0	.0	.0
■ 종교없음	3.5	8.6	6.2	5.5	9.3	7.4	1.3	.0	.2	.0
■ 모름/무응답	.0	.0	.0	15.1	7.5	.0	.0	8.8	.0	.0

(continued)

표63. 15세 이전 최장기 거주 지역

문) ○○님께서 만15세까지 가장 오래 산 지역은 어디이십니까?

		계
		%
■	전성남	100.0
■	체별	100.0
■	자녀	100.0
■	연령	100.0
	19~29	100.0
	30	100.0
	40	100.0
	50대	100.0
■	교육수준	100.0
	이상	100.0
	중졸	100.0
	고졸	100.0
	대재 이상	100.0
	무름 / 무응답	100.0
■	직업	100.0
	농/수/축산업	100.0
	자영업	100.0
	블루칼라	100.0
	화이트칼라	100.0
	전업주부	100.0
	무직 / 기타	100.0
■	가구소득수준	100.0
	200만원 미만	100.0
	200~299만원	100.0
	300~399만원	100.0
	400만원 이상	100.0
	무름 / 무응답	100.0
■	지수	100.0
	역도청	100.0
	영도청	100.0
	영도청	100.0
	강원주	100.0
	제주	100.0
■	지역크기	100.0
	도	100.0
	시	100.0
	중·소도시	100.0
	읍 / 면	100.0
■	정치적성향	100.0
	보수	100.0
	진보	100.0
■	종교	100.0
	불교	100.0
	기독교	100.0
	천주교	100.0
	기타	100.0
	종교 없음	100.0
	무름 / 무응답	100.0