

# 북한주민 통일외식

## 2008-2013

북한이탈주민에게 묻다



# 목차

## 제1장 서장

1. 조사의 목적 및 문제의식	12
2. 설문내용 및 조사방법	16
3. 인구학적 배경변수들의 특징	19
4. 맺음말	31

## 제2장 통일인식

1. 머리말	34
2. 통일의 필요성과 기대감	36
3. 통일 사회에 대한 기대 인식	42
4. 맺음말	50

## 제3장 대남인식

1. 머리말	54
2. 남한의 존재 인식	56
3. 대남 인지도	62
4. 남한의 대북지원 관련	64
5. 맺음말	70

## 제4장 북한실태인식

1. 머리말	74
2. 생활수준과 경제활동	76
3. 전반적 사회통제	82
4. 문화의식	89
5. 정치사상의식	92
6. 맺음말	100

## 제5장 주변국 관계인식

1. 머리말	104
2. 가장 친밀한 국가	105
3. 가장 위협적인 국가	109
4. 주변국의 한반도 통일에 대한 희망과 협조의 필요성	114
5. 맺음말	121

## 제6장 남한적응실태

1. 머리말	124
2. 남한주민에 대한 친근감과 남한사회의 포용성	125
3. 자기정체성, 남한사회의 만족도, 취업형태	129
4. 맺음말	134

## 제7장 결장

1. 결장	138
-------	-----

부록) 집계표 2008-2013	146
설문지 2013	335

## 표목차

〈표 1〉 조사방법, 표본, 조사내용	17	〈표 22〉 장사경험의 유무	78
〈표 2〉 성별, 연령별 분포	20	〈표 23〉 장사 및 개인사업 인구	79
〈표 3〉 조사 대상자의 탈북 전 최종 거주지	22	〈표 24〉 탈북 후 북한소식 경험의 정도(2008~2013)	90
〈표 4〉 북한에서의 교육수준별 응답자 분포	23	〈표 25〉 가장 친밀하게 느끼는 주변국가	106
〈표 5〉 북한에서의 직업별 응답자 분포	24	〈표 26〉 성별 중국과 한국에 대한 친밀감	107
〈표 6〉 북한에서의 당원 여부에 따른 응답자 분포	25	〈표 27〉 학력별 주변국에 대한 친밀감	108
〈표 7〉 북한에서의 공식월급과 비공식 수입에 대한 분포	26	〈표 28〉 당원 여부에 따른 주변국에 대한 친밀감	109
〈표 8〉 장사 활동 경험 유무에 따른 응답자 분포	27	〈표 29〉 한반도 평화에 가장 위협적인 국가	110
〈표 9〉 탈북 후 북한의 소식에 대한 접근성	28	〈표 30〉 성별 미국과 중국에 대한 위협 인식	111
〈표 10〉 남한 친척의 유무에 따른 응답자 분포	29	〈표 31〉 친밀감과 위협인식 교차표	112
〈표 11〉 결혼 상태에 따른 응답자 분포	30	〈표 32〉 재북 학력별 주변국에 대한 위협인식	113
〈표 12〉 자녀의 수에 따른 응답자들의 분포	30	〈표 33〉 당원 여부에 따른 주변국에 대한 위협 인식	113
〈표 13〉 통일의 필요성	36	〈표 34〉 주변국의 한반도 통일 희망 정도	115
〈표 14〉 통일에 대한 염원	37	〈표 35〉 미국의 한반도 통일 희망 정도	116
〈표 15〉 통일 가능 시기	39	〈표 36〉 중국의 한반도 통일 희망 정도	117
〈표 16〉 통일의 북한 사회(남한 사회)에 대한 집합적 이익 기대감	40	〈표 37〉 일본의 한반도 통일 희망 정도	118
〈표 17〉 통일의 개인적 이익에 대한 기대감	41	〈표 38〉 한반도 통일과 주변국의 협조에 대한 인식	119
〈표 18〉 통일의 사회문제 개선의 기여도	43	〈표 39〉 한반도 통일과 주변국의 협조에 대한 인식: 인구학적 특성	120
〈표 19〉 대북정책별 통일 기여도	45	〈표 40〉 남한주민에 대한 친근감	125
〈표 20〉 통일 후 남북한 주민의 유대감	48	〈표 41〉 남한사회의 포용성에 대한 인식	127
〈표 21〉 통일 후 거주 희망 지역	49	〈표 42〉 남한주민에 대한 친근감과 남한주민의 포용성 교차표, 2013	128
		〈표 43〉 탈북자들의 자기정체성	129
		〈표 44〉 남한사회에서의 생활 만족도	131
		〈표 45〉 북한이탈주민 지원정책에 대한 만족도	132
		〈표 46〉 남한사회에서의 취업형태	133

## 그림목차

〈그림 1〉	탈북 후 입국까지 걸린 기간	21	〈그림 22〉	김정일-김정은에 대한 지지도	95
〈그림 2〉	북한주민의 대남인식	57	〈그림 23〉	경제침체의 원인	96
〈그림 3〉	남한주민의 대북인식	58	〈그림 24〉	북한 사회주의 정권 지속 여부	97
〈그림 4〉	남한의 무력도발 가능성	59	〈그림 25〉	경제체제 선호도	98
〈그림 5〉	북핵위협인식 (남북한비교)	60			
〈그림 6〉	북한주민의 대남 인지도	63			
〈그림 7〉	대북지원 인지도	65			
〈그림 8〉	대북지원에 대한 평가	67			
〈그림 9〉	대북지원 정책에 대한 태도	68			
〈그림 10〉	대북경제투자에 대한 인식	69			
〈그림 11〉	'고난의 행군'시기와 비교한 생활수준 변화	76			
〈그림 12〉	개인사업 및 장사 인구	80			
〈그림 13〉	타 지역 이동경험	82			
〈그림 14〉	직장 내 생산규율(2008~2013)	83			
〈그림 15〉	생활총화 출석률	85			
〈그림 16〉	생활총화 참석율 90% 이상	85			
〈그림 17〉	사회통제 실태	86			
〈그림 18〉	정부비판행위	87			
〈그림 19〉	한류접촉경험	89			
〈그림 20〉	개인/집단 우선 가치	91			
〈그림 21〉	주체사상에 대한 자부심	92			

Institute for Peace and  
Unification Studies,  
Seoul National University

서장



## 서장

2014년 들어 통일에 대한 정치권의 논의가 활발해지면서 통일이 얼마나 임박해있고 또 가능할 것인가에 대한 국민들의 관심도 높아지고 있다. ‘통일은 대박’이라는 박근혜 대통령의 발언과 언론들의 뒤이은 논의가 큰 계기가 되었지만 김정은 체제 등장 이후 북한 사회가 어디로 가고 있는가에 대한 일반 시민들의 궁금증도 통일 논의를 확산시키는 정서적 바탕을 이룬다.

어쨌든 통일은 남북한 어느 쪽도 부인할 수 없는 최대의 화두이자 과제다. 그런데 통일에 대한 논의가 활발해지는 것은 환영할 일이지만 그만큼 진지하고 객관적인 준비와 상황판단이 필요하다는 것도 잊어서는 안 된다. 특히 한반도에 살고 있는 남북한의 주민들이 통일의 필요성과 가능성, 또 바람직한 과정들에 대해 어떤 생각을 갖고 있는지를 확인하는 것은 매우 중요하다. 두 분단국가가 하나의 단일국가로 정치군사적 통합을 이루는 통일 과정에서, 최종적이고도 가장 핵심적인 변수는 역시 남북한 구성원들의 의지와 생각일 것이기 때문이다.

서울대학교 통일평화연구원은 2007년부터 한국 사회 구성원들의 통일의식조사를 매년 수행해왔다. 우리 국민들이 북한 정권에 대해, 정부의 대북정책에 대해, 통일의 가능성과 필요성에 대해 어떤 생각을 갖

고 있는지를 물어보았고 매년 동일하게 확인되는 특성들과 함께 지속적으로 변화하고 있는 측면들을 발견했다. 원론적으로는 통일의 필요성에 공감하고 북한을 통일의 한 파트너로 생각하고 있으면서도 사안별로는 그 가능성을 낮게 보거나 어두운 전망을 피력하는 부분, 또 세대별로 북한을 달리 보는 경향도 확인하였다.

하지만 통일 과정에서 다른 한 축을 담당할 북한 주민들의 통일에 대한 의식은 확인할 길이 없다. 북한의 공식 담론이나 지도부 중심의 문건에만 근거하여 북한 주민의 태도를 판단할 수는 없는데도 불구하고 실제의 태도나 생각을 조사하지 못하는 것은 안타깝기 짝이 없다. 이 조사는 가장 최근에 탈북한 북한이탈주민을 대상으로 그들이 북한에 있었을 때의 생각을 물어봄으로써 북한 주민에 대한 간접적인 조사를 수행한 것이다. 남북한의 통일은 각종 제도적 통합 못지않게 의식의 통합이 이루어질 때에야 제대로 달성될 수 있음을 고려하면 방법론적으로 약간의 한계가 있더라도 이 의식조사 자료가 충분한 의의를 지닐 수 있을 것이다. 남북한이 서로에 대해, 지난 60년의 분단 상황에 대해, 통일의 과정과 바람직한 체제에 대해 어떻게 생각하고 있는지, 무엇보다도 통일에 대해 얼마나 강한 의지를 피력하는지를 확인하는 이 작업이 앞으로 통일논의를 보다 실질적이고 내실 있는 방향으로 이끄는 데에 도움이 될 것을 기대한다.

## 1. 조사의 목적 및 문제의식

남한주민들의 통일과 북한에 대한 인식을 이해하기 위해 다양한 학문 분야의 연구자들이 노력해 왔다.<sup>1)</sup> 그러나 북한주민들이 통일과 한반도 문제를 어떻게 바라보고 이해하는지에 대한 연구는 그 중요성이 높음에도 북한에 거주하는 주민들을 대상으로 경험 연구를 수행하는 것이 불가능하기 때문에 조사가 이뤄지지 못하고 있다. 서울대학교 통일평화연구원(이하 IPUS)도 2007년부터 해마다 남한주민들을 대상으로 『통일의식조사』를 수행하면서,<sup>2)</sup> 북한주민들의 통일의식, 대남의식, 주변국과의 관계의식 등을 이해할 수 없는지 지속적으로 고민해 왔다. 그 결과 IPUS는 조사의 불완전성에도 불구하고 북한이탈주민들을 대상으로 그들이 북한에 있었을 때 그들과 그들의 이웃들이 통일과 남북한 사회를 대하는 의식과 태도, 그리고 북한과 한반도에 대한 인식을 간접적으로나마 추정하기 위하여 ‘북한주민 통일의식’ 연구를 2008년부터 매년 수행하고 있다.

남북한의 제도적 통일 못지 않게 남북한주민들 사이의 사회문화적 통합과 의식의 통합 또한 한반도의 평화와 발전을 위해 중요하게 고려되어야 할 요소이다. 남한주민들의 통일의식 뿐만 아니라 통일의 파트

1) 서울대학교 통일평화연구원의 『통일의식조사』가 2007년부터 해마다 면대면 설문조사 방식으로 진행되어 자료의 축적이 이뤄지고 있으며, KBS 남북교류협력단의 『국민통일의식조사』가 2011년부터 전화를 통한 설문조사 방식으로 수행되고 있다. 아산정책연구원을 비롯하여 여러 기관과 연구사업단 등이 통일의식과 대북인식에 대한 여론조사를 수행하고 있으나 이 연구들은 아직까지 종합적인 연례조사로 이어지지 못하고 있다.

2) 박명규·김병로·송영훈·장용석·정은미, 『2013 통일의식조사』(서울: 서울대학교 통일평화연구원, 2013).

너인 북한주민들의 통일의식을 이해하기 위한 노력은 통일정책 및 통일 후 사회통합을 준비하는 정책을 수립하는 과정에 많은 기여를 할 수 있을 것이다. IPUS는 『남북통합지수』의 의식통합 수준을 측정하기 위하여 ‘새터민 의식조사’라는 이름으로 2008년과 2009년에 해당년도에 입국한 북한이탈주민들을 대상으로 실시하였다.<sup>3)</sup> 그러다가 2011년부터 2013년까지는 매년 조사년도보다 1년 전에 북한을 떠난 북한이탈주민들을 대상으로 그 범위를 한정하였으며 ‘북한이탈주민 통일의식조사’를 면대면 설문조사 방법을 활용하여 실시하고 있다. 현재와 같이 조사대상을 한정한 이유는 북한이탈주민이 탈북 후 한국에 입국하는 과정에서 의식의 변형을 최소화하고 북한에 거주할 당시의 상황에 대하여 조사하기 위해서이다.

북한이탈주민들을 대상으로 하는 설문조사는 연구가 밝히고자 하는 질문이 무엇인가에 따라 자료에 대한 접근성이 달라지고 표본의 대표성을 확보하는 데 어려움이 있다. 이로 인하여 북한이탈주민들을 대상으로 진행되는 설문조사와 통계분석은 신뢰성과 타당성에 대한 비판에서 자유로울 수 없는 문제점을 안고 있다. 예를 들어, 북한이탈주민들의 남한 실태 적응에 대한 연구는 북한이탈주민지원재단이 2011년에 발간한 『2011 북한이탈주민 생활실태조사 기초분석 보고서』와 같이 전수조사에 가까운 설문 연구를 시도함으로써 대표성의 문제를 일부 해결할 수도 있다. 그렇지만 전수조사를 한다고 하더라도 설문지 회수율 등을 고려하면 표집의 문제가 완전히 해결되었다고 볼 수 없다. 그렇기 때문에 그들

3) 김병연·박명규·김병로·정은미, 『남북통합지수, 1989-2007』(서울: 서울대학교 출판문화원, 2009); 김병연·박명규·김병로·정은미, 『남북통합지수, 2008-2013』(서울: 서울대학교 통일평화연구원, 2013).

을 통해서 북한주민들의 의식을 판단하고 그것을 기준으로 북한을 중심으로 발생하는 '북한현상(North Korean phenomenon)'의 인과관계 혹은 상관관계를 아주 엄밀하게 규명하는 것이 지난한 일임을 부정할 수 없다. 따라서 북한이탈주민들을 대상으로 한 설문조사의 결과를 분석할 때에는 북한이탈주민들의 연령, 고향, 직업, 출신성분 등이 고르지 않기 때문에 모집단의 속성을 충분히 고려하면서 통계적 분석의 결과를 해석하고, 동시에 정성적 분석을 종합적으로 시도할 필요가 있다.

이와 같은 분석의 어려움과 북한주민들에 대한 직접적인 조사를 할 수 없는 제한된 상황에서도 북한이탈주민들을 대상으로 북한주민들이 통일과 남북한 사회, 그리고 한반도 상황에 대하여 어떠한 생각을 하고 있는지 이해하기 위한 노력은 매우 중요하다. 남북관계의 현실을 진단하고 통일과 한반도 미래를 전망하는 학술적, 정책적 담론들은 남북한 사회통합의 중요성을 항상 강조한다. 남북한 주민이 의사 소통을 통해서 이해하고 공통의 규범과 원칙에 대한 동의 또는 합의를 이루어 나가는 과정으로서의 남북한 사회통합은 사회의 공통적 가치가 사회의 제도로 정착되고, 구성원들의 행동 속에서 내면화를 이뤄야 완성된다. 따라서 남북한 주민이 통일과 통합의 파트너임을 인정하고 통일과 통일 후 진정한 사회통합을 이뤄가길 원한다면 남한주민의 통일외식조사와 더불어 북한주민의 통일외식을 이해하기 위한 시도들이 필요한 것이다. 그렇지만 많은 설문조사에서 발표되는 통일외식은 남한주민들만을 대상으로 한 것들이 대부분이다.<sup>4</sup> 북한주민의 통일외식과 남한주민의 통일외식에 나타나는 차이점 및 공통점이 무엇인지 제한적으로나마 이해할 수 있다면, 정책적으로나 사회적으로 통일을 준비하는 데 많은 시사점을 찾

을 수 있을 것이기 때문에 이 연구의 중요성이 크다.

이슈의 중요성과 방법론적 한계에 대한 성찰을 바탕으로 기획 및 수행되고 있는 IPUS의 '북한주민 통일외식' 연구는 다음과 같은 목적을 가지고 있다. 첫째, 이 조사는 국내에 입국한 북한이탈주민들을 대상으로 북한 실태, 대남인식, 통일과 대북정책에 대한 인식 및 태도, 주변국 관계에 대한 인식, 남한 사회 적응 실태 등에 대한 종합적인 외식조사를 수행함으로써 탈북자 정책의 시사점을 찾기 위한 기초자료를 제공하는 것을 목적으로 하고 있다. 둘째, 이 연구조사의 결과는 IPUS의 『남북한통합지수』 중 남북한 외식통합지수를 산출하기 위한 기초자료로 활용되고 있다. 셋째, 이 조사의 결과를 남한주민의 통일외식조사에서 나타나는 통일외식 및 한반도를 둘러싼 의식과 태도와 비교함으로써 통일 과정 및 통일 후 사회통합을 전망하기 위한 기초자료로 이용하고 있다. 넷째, IPUS는 탈북 연도를 기준으로 실시한 연구조사를 지금과 마찬가지로 연례적으로 실시함으로써 남북한 주민의 의식의 변화와 지속성을 시계열적으로 분석할 수 있는 자료를 제공하고자 한다. 마지막으로, 이 조사연구는 IPUS 연구인력만이 아니라 국내외 연구인력들도 자료를 활용할 수 있도록 함으로써 연구의 국내외 확산과 지적 네트워크 형성을 위한 기초를 마련하기 위한 노력의 일환으로 수행되고 있다.

4] 예외적으로 2011년 12월 KBS가 '통일대기획'의 일환으로 북한주민 102명을 대상으로 통일외식조사를 실시한 바가 있어 화제를 모았으나 방송에서 공개된 내용 이외에 조사 전반에 대한 정보를 연구자들이 접근하기 어려운 상황이다. 하지만 방송에서 다루어진 조사 결과의 내용은 우리 사회에서 진행되고 있는 통일 준비에 근본적으로 사고의 전환이 필요하다는 문제의식을 던져주기에 충분하였다. 정은미·송영훈, "북한주민의 통일외식과 남한사회의 수용", 『통일문제연구』 (통권 제57호) (2012년 상반기), pp. 222~223.



이 장은 조사 항목별 구체적인 조사결과를 분석하기에 앞서 조사의 목적, 조사 방법 및 조사 내용, 표본 및 표본의 특성 등을 소개하고 있다. 다음 절은 조사년도별 조사방법의 차이를 설명하고 설문문항의 구성과 조사내용의 변화를 설명하고 있다. 특히 2008년, 2009년의 조사와 2011년부터 2013년까지의 조사는 조사대상을 선정하는 과정에 큰 차이가 있기 때문에 자료의 이해를 위해 각별한 주의가 요구된다. 세 번째 절은 응답자들의 성별, 연령별, 탈북 후 입국까지의 기간, 고향, 학력, 직업, 당원의 여부, 경제활동, 남한 내 친척의 유무, 탈북 후 북한 소식에 대한 인지 수준 등과 같은 인구학적 배경변수들의 특성을 설명하고 있다. 2013년 의식조사는 서울대학교 생명윤리심의위원회의 승인(승인번호 : IRB No. 1305/001-024)을 받고 진행되었다.

## 2. 설문내용 및 조사방법

설문의 내용은 북한이탈주민들의 현재의 의식이나 태도를 파악하기보다 그들이 북한에 거주할 당시 자신 혹은 다른 북한주민들의 의식이나 태도가 어떠했는지를 파악하기 위한 것들로 구성되었다. 따라서 대부분의 질문들은 다음과 같은 형식으로 구성되었다.<sup>5</sup> “귀하는 북한에 거주할 당시 통일이 언제쯤 가능하리라고 생각하십니까?”; “귀하는 북한주민들이 남한이 쌀, 비료 등을 북한에 지원한 적이 있다는 것을 얼마나 알고 있다고 생각하십니까?”; “귀하는 북한에 살고 계실 때 김정은 국방위원회 제1위원장에 대한 북한주민들 간의 지지도는 어느 정도라고 생

각하십니까?” 이와 달리, 남한 사회에서의 적응실태를 조사하기 위한 문항들은 북한이탈주민들이 국내입국 후 사회적응 기간이 1년 미만으로 짧아 현재의 상황에서 남한에 체류하면서 지닌 의식과 태도를 측정하기 위하여 구성되었다.

〈표 1〉 조사방법, 표본, 조사내용<sup>6</sup>

조사연도	2008	2009	2011	2012	2013
조사기간	7월	10월	4/15~6/4	4/6~6/2	6/13~7/16
입국연도	응답자	응답자			
2000년 이전	54	78			
2001~2004	87	94			
2005~2008	142	-			
2005~2009	-	175			
무응답	13	23			
탈북연도			응답자	응답자	응답자
2010			103	-	-
2011			2	127	-
2012			-	-	133
총 계	296	370	105	127	133
조사방법	하나원 방문조사		면대면 설문조사		
조사내용					
통일의식	Y	Y	Y	Y	Y
대남의식	Y	Y	Y	Y	Y
북한실태변화	Y	Y	Y	Y	Y
남한적응실태	-	-	Y	Y	Y
주변국인식	-	-	-	Y	Y

5] 2013년 조사의 설문지는 부록에 수록되어 있다.

6] 2011년 8월 데이터셋(버전 1.0)은 114명의 응답자로 구성되었으나, 2012년 8월의 데이터셋(버전 2.0)은 자료 통합 및 재확인 과정에서 코딩의 오류가능성이 의심되는 9명의 응답자를 제외한 105명의 응답자로 구성되어 있다.

북한이탈주민들이 북한에 거주할 당시의 그들과 북한주민들의 의식을 조사하려면 탈북 시기를 매우 중요하게 고려해야 한다. 예를 들어 입국을 2012년에 했더라도 2008년에 탈북한 북한이탈주민 보다 2012년에 탈북한 북한이탈주민들이 북한 사회의 실태 변화에 대해 상대적으로 더 타당하고 많은 정보를 제공할 수 있을 것으로 예상할 수 있다. 탈북과 입국시기의 간격이 길면 길수록 여행과정에서 경험하는 험난한 삶들이 의식의 변형을 일으킬 수 있기 때문이다. 또한 남한 사회에서 정착기간이 길어도 정착과정에서 다양한 이유로 의식의 변형이 발생하기도 한다. 이러한 이유로 2011년, 2012년, 2013년 북한이탈주민 의식조사는 각각 2010년도, 2011년, 2012년 이후 탈북한 북한이탈주민들을 대상으로 실시되었다.<sup>7</sup>

〈표 1〉에서 알 수 있듯이 2011년 조사부터 설문대상을 탈북년도를 기준으로 함으로써 표본 모집이 어려워졌다. 정부기관의 협조가 있다면 좀더 구조화된 조사를 하거나 접근가능한 모든 대상을 조사할 수 있었을 것이다. 2010년 입국자는 2,401명, 2011년 입국자는 2,706명, 2012년 입국자는 1,502명이었지만,<sup>8</sup> 조사 연도 기준으로 직전 해에 탈북하여 국내에 입국한 북한이탈주민들의 수는 훨씬 적어 조사대상자에 대한 접근성이 낮아질 수밖에 없다.

이 조사는 서울대학교 생명윤리심의위원회의 심의사항을 준수하

7] 현재 조사의 원형인 2008년과 2009년의 『새터민의식조사』는 2008년 7월과 2009년 10월에 하나원에 방문하여 설문조사를 한 결과이다. 이 조사들은 탈북자들의 입국년도를 기준으로 조사를 한 것이기 때문에 2011년 이후의 조사와 직접 비교하기는 불가능하다. 따라서 일반적인 경향을 파악하기 위한 기초 준거 자료로 제한하여 활용하고 있다. 2010년에는 하나원의 협조를 얻지 못하여 설문조사가 이뤄지지 않았다.

며, 조사 대상자들에게 조사 내용에 대하여 자세히 설명하고 개인정보 활용 및 보호방안에 대해서도 충분히 설명한 후 실시되었다. 북한이탈주민들의 일정에 따라 연구원에서 조사가 이뤄지기도 하였으며, 일부는 조사 연구원이 대상자가 거주하는 지역으로 방문하여 조사를 실시하였다. 이 과정에서 하나원, 하나센터, 자유시민대학, 통일비전연구회 등 여러 단체와 북한이탈주민들의 협조가 없었다면 이 조사를 수행하는 데 많은 어려움이 있었을 것이다.

### 3. 인구학적 배경변수들의 특징

#### (1) 성별·연령별·탈북-입국기간의 특징

〈표 2〉는 3년 조사의 대상자들의 성별, 연령별 분포를 보여준다. 2012년과 2013년 조사 응답자의 성별분포는 남녀가 각각 약 44%와 약 56%를 차지하고 있다.<sup>9</sup> 이는 2011년도 조사보다 응답자의 여성 비율보다 약 10% 정도 낮은 것이다. 한편, 2012년도 조사에서는 약 53%가 20대 또는 30대이며, 40대는 약 27%였다. 2013년 조사에서는 응답자의 약 56%가 20대 또는 30대이며, 40대는 약 29%를 차지하고 있어 성별, 세대

8] 통일부 홈페이지, “북한이탈주민 현황”, 〈<http://www.unikorea.go.kr/CmsWeb/viewPage.req?idx=PG0000000365>〉 (2013년 8월 23일 접속).

9] 통일부에 따르면 2003년 여성 비율이 60%를 넘었고 2006년부터 2010년까지는 75%를 넘기도 하였으나, 2011년에 70%로 감소하고 2012년에는 약 72%로 나타난다. 통일부 홈페이지, “북한이탈주민 현황”, 〈<http://www.unikorea.go.kr/CmsWeb/viewPage.req?idx=PG0000000365>〉 (2013년 8월 23일 접속)

별 비율은 별로 차이가 나지 않는다.

〈표 2〉 성별, 연령별 분포

단위: 명(%)

연령	2011		2012		2013	
	남	여	남	여	남	여
20대	14 (38.9)	22 (61.1)	23 (51.1)	22 (48.9)	24 (52.2)	22 (47.8)
30대	11 (40.7)	16 (59.3)	11 (47.8)	12 (52.2)	17 (58.6)	12 (41.4)
40대	6 (35.3)	11 (64.7)	11 (32.4)	23 (67.7)	11 (29.0)	27 (71.1)
50대	1 (7.7)	12 (92.3)	5 (38.5)	8 (61.5)	7 (43.8)	9 (56.3)
60대 이상	4 (33.3)	8 (66.7)	6 (50.0)	6 (50.0)	0 (0.0)	4 (100.0)
합계	36 (34.3)	69 (65.7)	56 (44.1)	71 (55.9)	59 (44.4)	74 (55.6)

주: 괄호안의 숫자는 해당연령별 그리고 전체 남녀의 성비를 나타내며, 합이 100이 넘는 경우는 반올림 오차(rounding error)에 해당한다.

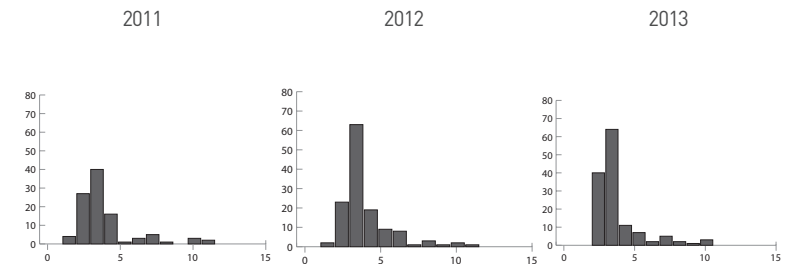
응답자들의 탈북년도와 입국년도별 분포를 살펴보면 2011년 조사의 응답자들은 105명 중 104명이 2010년에 탈북했고 1명이 2011년에 탈북하였다. 이들 중 89명이 2010년에 입국했으며, 14명이 2011년에 입국하였다.<sup>10</sup> 그리고 2012년 조사의 응답자들은 전원이 2011년에 탈북해서 2011년에 입국하였다. 이는 2011년의 응답자들이 탈북 후 입국하는 과정까지 1년이 넘지 않았다는 점을 의미한다. 2013년 조사의 응답자들 중 131명은 2012년에 탈북을 하여 2012년에 입국하였고, 2명은 2013년에 입국하였다. 이들 두 명은 각기 2012년 9월과 12월에 탈북하여 2013년 2월과 3월에 입국하였다.

10] 2011년 조사에서 2명의 응답자가 입국년도를 밝히지 않아 손실자료(missing data)로 처리되었다.

2011년, 2012년, 2013년의 응답자들이 탈북 후 입국까지 걸린 기간은 평균 약 3.63개월(표준편차= 2.15), 3.57개월(표준편차=1.74), 3.37개월(표준편차=1.72개월)이었다. 2013년 조사대상자의 탈북-입국의 평균기간은 다른 두 해의 평균기간보다 짧았다. 〈그림 1〉에 나타나듯이 대부분의 조사대상자들이 2-5개월 미만의 기간에 걸쳐 탈북하고 남한으로 입국하였다. 2011년과 2012년 조사에서 응답자들의 약 68%는 탈북 후 입국까지 걸린 시간이 4개월 미만이었지만, 2013년 조사에서는 약 76%가 4개월 이내에 북한에서부터 한국까지 여행할 수 있었던 것으로 나타난다. 이는 점차 남한에 입국하는 북한이탈주민들이 제3국 등에 장기체류하다가 입국하기 보다는 일단 탈북을 감행하면 빠른 시간 안에 남한으로 입국하고 있음을 보여준다.

〈그림 1〉 탈북 후 입국까지 걸린 기간

단위: 개월



2011: 평균=3.63, 표준편차=2.15

2012: 평균=3.57, 표준편차=1.74

2013: 평균=3.37, 표준편차=1.72

(2) 고향·학력·직업별 특징

북한이탈주민들이 탈북하기 전 최종 거주지는 지역적으로 편중이 있을 수 밖에 없다. <표 3>에 의하면 응답자의 대부분은 함경북도와 양강도 출신이다. 함경북도와 양강도 출신은 2011년 조사에서는 52.4%와 38.1%로 전체응답자의 90.5%였으며, 2012년 조사에서는 51.2%와 30.7%로 전체 응답자의 81.9%를, 2013년 조사에서는 38.4%와 43.6%로 전체응답자의 82.0%를 차지하고 있다. 통일부에 의하면 2010년 12월까지 입국한 북한이탈주민들 중 함경북도 출신이 67.3%, 함경남도 출신이 9.4%, 양강도 출신이 7.5%이다.<sup>11</sup> 이러한 통계는 1948년 1월부터 2010년 12월 입국기준으로 재북출신지별 현황과 비교하면 상대적으로 높은 수치로 최근의 탈북이 국경지대를 중심으로 주로 발생하는 현상임을 반영하고 있다.

<표 3> 조사 대상자의 탈북 전 최종 거주지

단위: 명

북한의 출신지	조사년도				
	2008	2009	2011	2012	2013
평양	4	8	0	0	1
개성	0	3	0	0	0
남포	1	0	0	1	0
평안남도	8	7	5	0	2
평안북도	7	5	0	1	6
함경남도	30	32	4	14	11
함경북도	181	258	55	65	51
자강도	4	1	0	0	0

11] 북한이탈주민지원재단, 「2011북한이탈주민 생활실태조사 기초분석 보고서」 (서울: 북한이탈주민지원재단, 2011), p. 23.

북한의 출신지	조사년도				
	2008	2009	2011	2012	2013
양강도	29	22	40	39	58
황해남도	5	4	0	3	0
황해북도	5	4	1	3	1
강원도	9	9	0	1	2
무응답	13	17	0	0	1
합계(N)	296	370	105	127	133

세 차례 조사의 응답자들 중 고등중학교 졸업의 학력을 가진 이들이 가장 많았다. <표 4>에 나타나듯이, 66.7%, 65.4%, 71.4%가 고등중학교 출신들이며, 대학교 졸업 이상의 학력을 가진 이들도 약 11.4%와 10.2%, 16.5%를 차지하고 있다. 통일부에 의하면, 2012년 1월 입국자 기준으로 재북학력 현황을 살펴보면 고등중학교가 70%, 전문대 9%, 대학 이상 8% 등으로 나타난다.<sup>12</sup> 2013년 조사에서 전문학교 출신 응답자 비율이 2011년과 2012년 조사에 비해 많이 감소하여 11.3%를 차지하고 있다.

<표 4> 북한에서의 교육수준별 응답자 분포

단위: %

교육수준	조사년도				
	2008	2009	2011	2012	2013
대학교	5.7	7.8	11.4	10.2	16.5
전문학교	9.1	8.9	21.0	18.1	11.3
고등중학교	75.3	77.6	66.7	65.4	71.4
인민학교	5.4	4.1	1.0	3.2	0.0
무학	-	-	0.0	1.6	0.8
무응답	4.4	1.6	-	1.6	-
합계(N)	296	370	105	125	133

12] 통일부 홈페이지, 2013년 8월 23일 접속.

북한에서의 직업별 응답자 분포를 보면 응답자들 중 노동자 출신의 북한이탈주민들이 가장 많다. <표 5>에 나타나듯이, 재북직업이 노동자였던 응답자는 27.6%, 37.0%, 31.6%를 차지하고 있다. 노동자, 농민, 주부, 장사, 사무원의 비율은 2011년 조사에서는 전체응답자의 68.7%, 2012년 조사에서는 72.6%였고, 2013년 조사에서는 75.2%이다. 전문가와 외화벌이군 등은 전체응답자의 10% 미만이었다. 통일부의 2012년 1월 입국자 기준 재북직업별 현황 자료에 의하면 노동자의 비율이 38%이고 무직부양도 50%에 이르며, 관리직과 전문직은 4%에 불과한 것으로 나타나고 있다.<sup>13</sup> 이와 비교하면 세 차례 조사의 응답자들 중 전문가, 사무원, 군인 등의 비율이 높다.

<표 5> 북한에서의 직업별 응답자 분포

단위: %

북한에서의 직업	조사년도				
	2008	2009	2011	2012	2013
노동자	29.6	45.1	27.6	37.0	31.6
농민	10.8	8.1	8.6	8.7	3.8
사무원	6.8	4.9	12.4	4.7	9.8
전문가 (교원, 의사, 기술자 등)	3.4	5.7	7.6	7.1	8.3
학생	3.7	6.5	6.7	6.3	6.0
군인	4.4	3.8	5.7	3.9	4.5
외화벌이군	2.4	0.2	1.0	2.4	2.3
장사	5.7	3.5	10.5	11.1	13.5
주부	6.4	8.6	10.5	11.1	16.5
무직 및 기타	7.1	7.6	3.8	6.3	3.8
무응답	5.4	5.9	5.7	1.6	-
합계(N)	296	370	105	127	133

13] 통일부 홈페이지, 2013년 8월 23일 접속.

응답자들의 당원 여부에 따른 분포는 <표 6>에 나타나는 바와 같다. 2013년 조사에서 응답자의 약 85.7%는 노동당원이 아니었다고 응답하고 있다. 2011년 조사에서 당원 10명의 직업은 노동자(3명), 사무원(2명), 군인(3명), 전문가(1명)와 학생(1명)이었다. 2012년 조사대상자 중 당원 18명의 직업은 노동자(7명), 사무원(2명), 군인(3명), 그 외 전문가, 학생, 외화벌이군, 주부 등이 각 1명씩이었고 무직 혹은 기타에 해당하는 응답자가 1명이었다. 2013년 조사 대상자 중 당원 19명을 직업별로 분류해보면 사무원(6명), 노동자(5명), 전문가(2명), 군인(2명), 농민, 학생, 장사, 주부 등이 각 1명씩이었다.

<표 6> 북한에서의 당원 여부에 따른 응답자 분포

단위: %

당원여부	조사년도		
	2011	2012	2013
당원	9.5	14.4	14.3
후보당원	1.0	0.0	0.0
비당원	85.7	84.3	85.7
무응답	3.8	1.6	-
합계(N)	105	127	133

(3) 북한에서의 경제활동에 따른 특징

북한에서의 경제활동 배경을 이해하기 위하여 ‘공식적인 월급’과 ‘비공식적으로 벌어들이는 월수입’을 조사하였다. <표 7>에 나타나듯이 공식소득이 있는 경우 2011년 조사의 중간값은 1,500원이며, 2012년과 2013년은 각기 2,100원과 2,050원으로 크게 변화가 없었다. 그런데 비공식적 수입활동을 한 경우 비공식적 소득의 중간값은 세 차례의 조사를

진행하는 동안 크게 증가하고 있음을 발견할 수 있었다. 2011년 조사에서 비공식적 소득의 중간값은 80,000원인 반면, 2012년의 중간값은 100,000원, 2013년의 중간값은 250,000원이다. 이는 가장 많은 빈도수를 보인 구간의 특징과도 관련이 있다. 공식 소득의 최빈구간은 세 차례 모두 5,000원 미만의 구간으로 동일했으나, 비공식 소득의 최빈구간은 10만 원 미만의 구간에서 2013년에는 50만 원 미만의 구간으로 변화가 있었다. 이는 비공식적 경제활동을 통한 소득이 크게 증가하고 있음을 알 수 있으며, 많은 북한이탈주민들은 이중적 경제활동의 경험이 있음을 시사한다.

〈표 7〉 북한에서의 공식월급과 비공식 수입에 대한 분포 단위: 명

공식월급	조사년도			비공식 소득	조사년도		
	2011	2012	2013		2011	2012	2013
0원	27	32	69	0원	18	21	35
1000원 미만	7	10	2	1000원 미만	6	0	3
5000원 미만	37	46	49	5000원 미만	7	2	0
1만 원 미만	2	4	5	1만 원 미만	2	2	3
10만 원 미만	6	9	0	10만 원 미만	18	25	9
50만 원 미만	2	5	4	50만 원 미만	19	44	52
100만 원 미만	1	0	2	100만 원 미만	6	8	10
100만 원 이상	-	-	-	100만 원 이상	6	7	19
무응답	23	21	2	무응답	23	18	2
합계(N)	105	127	133	합계(N)	105	127	133

〈표 7〉에 나타나듯이, 북한에서 많은 주민들이 공식적인 월급보다는 비공식적 소득에 의존하고 있는 것으로 보인다. 〈표 8〉에 보이는 장사 경험의 유무와 비공식적인 소득수준과의 상관관계도 높은 것으로 나타나

고 있다. 즉 장사를 할 수 있으면서 비공식 소득수준이 높은 북한주민들과 그렇지 못한 북한주민들 간에는 빈부의 격차 등이 발생할 가능성이 높다고 볼 수 있다. 북한이탈주민들의 인터뷰 및 여러 보고서들이 북한 사회에서 빈부격차만이 아니라 사회적 격차 등이 발생하고 있음을 밝히고 있는데, 이를 파악하는 기초자료로 위의 조사 결과를 활용할 수 있을 것이다.

〈표 8〉 장사 활동 경험 유무에 따른 응답자 분포 단위: %

장사 경험	조사년도				
	2008	2009	2011	2012	2013
있다	56.8	55.7	68.6	69.3	74.4
없다	37.8	41.6	27.6	29.9	25.6
무응답	5.4	2.7	3.8	0.8	-
합계 (N)	296	370	105	127	135

공식월급과 비공식소득에 대한 응답도 북한주민들의 경제활동 양상을 평가할 수 있는 기초자료이지만, 장사 활동이 얼마나 활발하게 이뤄지고 있는가도 북한주민들의 경제활동을 이해하기 위한 중요한 지표가 된다. 〈표 8〉에 의하면 응답자들의 10명 중 7명은 장사 활동 경험이 있다. 장사 경험은 당원여부에 따라서도 크게 다르지 않았다. 2012년 조사에서는 응답자들의 69.3%가 장사 경험이 있다고 하였다. 2011년 조사에서는 노동당원 11명 중 7명이 장사를 경험하였으며, 2012년 조사에서는 18명 중 10명이, 2013년 조사에서는 19명 중 15명이 장사를 경험했다고 응답하였다. 교육 수준별로도 장사 경험의 차이는 크게 달리 나타나고 있지 않다. 2013년 조사에서 대학교 졸업자의 68.2%, 전문학교 졸업자의

73.3%, 고등중학교 졸업자의 76.8%가 북한에서 장사 경험이 있다.

(4) 탈북 후 북한 소식 인지 및 남한 친척의 유무

북한이탈주민들은 탈북 후에도 북한 소식을 자주 접할 수 있는 것으로 나타나고 있다. <표 9>에 나타나듯이, 2011년 조사에서보다 약 10% 정도 더 많은 응답자들이 탈북 후에도 북한 소식을 접하고 있다. ‘거의 대부분 접할 수 있었다’는 응답자의 비율이 2012년과 2013년에는 19.7%와 22.6%를 차지하고 있다. 반면 북한 소식을 ‘거의 접할 수 없었다’는 응답자의 비율은 약 20%인 것으로 나타난다. 여러 연구 보고서와 인터뷰를 통하여 언론에 보도되고 있듯이 예전에는 인적 왕래에 의한 소식 전달이 주를 이루었지만 근래에는 휴대전화 등을 통한 소식 전달 현상이 증가하고 있어 제한적이지만 북한의 가족 및 친지들의 소식 등을 접할 수 있는 북한이탈주민들의 수가 증가하고 있는 것으로 보인다.

<표 9> 탈북 후 북한의 소식에 대한 접근성

단위: %

북한소식	조사년도				
	2008	2009	2011	2012	2013
거의 대부분 접할 수 있었다	15.2	12.4	13.3	19.7	22.6
조금씩 접할 수 있었다	52.7	49.5	55.2	59.1	57.1
거의 접할 수 없었다	29.1	33.0	28.6	21.3	20.3
무응답	3.0	5.1	2.9	-	-
합계(N)	296	370	105	127	133

북한이탈주민들은 남한에 친척이 있는 경우가 없는 경우 보다 상대

적으로 많았다. <표 10>에 의하면, 남한에 친척이 있다고 응답한 북한이탈주민들은 2011년 조사 당시 58.1% 였는데, 2012년에는 62.2%, 2013년에는 65.4%에 이르고 있다. 그런데 남한에 친척이 있는 경우는 탈북-입국기간도 그렇지 않은 경우보다 상대적으로 짧았다. 세 조사의 모든 응답자들 중 남한에 친척이 있는 경우 탈북-입국 기간이 평균 3.14개월(표준편차=1.45)인 반면, 친척이 없는 경우 탈북-입국 기간은 평균 4.17개월(표준편차=2.22)이다. 남한에 친척이 있는 경우 탈북자별 탈북-입국기간의 편차가 그리 심하지 않으나, 친척이 없는 경우는 사례에 따라 그기간이 많이 달라 질 수 있는 것이다. 남한에 먼저 이주한 가족이나 혹은 남한에 있는 친척들이 탈북자들의 이동을 도와주는 흡인요인으로 작용하고 있음을 보여준다.

<표 10> 남한 친척의 유무에 따른 응답자 분포

단위: %

남한 친척	조사년도				
	2008	2009	2011	2012	2013
없다	29.7	39.2	39.1	37.8	34.6
있다	66.2	58.1	58.1	62.2	65.4
무응답	4.1	2.7	2.9	-	-
합계(N)	296	370	105	127	133

결혼여부에 대해서도 조사를 하였다. <표 11>이 보여 주듯이 2012년 조사부터 현재의 결혼상태를 파악하기 위하여 응답항목에 ‘이혼’을 추가하였다. 2013년 조사에서 미혼의 응답자들은 2012년보다 8.1% 감소한 37.6%였으며, 결혼은 9.3% 증가한 53.4%였고 이혼이라고 응답한 탈북자들도 9.0%였다. 이는 북한이탈주민들이 결혼한 상태에서 가족들과

함께 한국으로 입국하는 사례가 증가하는 추세를 반영한다.

〈표 11〉 결혼 상태에 따른 응답자 분포 단위: %

결혼 상태	조사년도		
	2011	2012	2013
미혼	52.4	45.7	37.6
결혼 (동거포함)	41.9	44.1	53.4
이혼	0.0	9.5	9.0
무응답	5.7	0.8	-
합계 (N)	105	127	133

자녀의 수에 대한 조사는 남한에 있는 자녀만이 아니라 남과 북에 있는 모든 자녀의 수를 파악하기 위해 진행되었다. 〈표 12〉에 나타난 결과에 의하면, 2011년에는 44.7%, 2012년에는 47.3%, 2013년에는 56.4%의 응답자들은 1명 내지 2명의 자녀를 두고 있다. 2012년과 2013년 조사에서 이혼 혹은 사별에 의한 편부모 가구 수는 각기 12가구이다.

〈표 12〉 자녀의 수에 따른 응답자들의 분포 단위: %

자녀의 수	조사년도		
	2011	2012	2013
0명	22.9	24.4	38.4
1명	27.6	27.6	32.3
2명	17.1	19.7	24.1
3명	5.7	7.1	4.5
4명	3.8	1.6	0.8
무응답	22.9	19.7	-
합계 (N)	105	127	133

#### 4. 맺음말

북한에 거주하는 주민들을 대상으로 직접 설문조사를 할 수는 없지만, 최근에 탈북한 북한이탈주민들을 대상으로 북한에 있었을 때 북한주민들의 의식을 파악하는 것이 이 연구의 목적이다. 2013년까지 북한주민 통일의식 조사연구는 5회에 걸쳐 이뤄졌으나 2008년과 2009년의 조사는 2011년 이후 3년 연속 수행된 조사와 표집방법에 차이가 있다. 따라서 두 종류의 조사 결과는 표집방법의 차이를 충분히 고려하여 해석되어야 한다. 앞으로도 매년 지속적으로 조사를 진행함으로써 변화와 지속을 기할 시계열적 자료를 축적하고, 남한주민의 통일의식조사와 비교 분석하기 위한 자료를 제공함으로써 남북한 통합을 위한 학술 연구와 정책 개발에 기여할 수 있을 것으로 기대한다.

앞에서 밝혔지만 북한이탈주민들의 고향이 일부 국경 지역으로 국한하고 있으므로 설문조사 결과의 해석에 상당한 주의를 기울여야 한다. 즉 이 조사를 통하여 제시되는 결과가 북한주민 전체의 의식이라고 지나치게 일반화하는 오류를 범해서는 아니 될 것이다. 외부에서부터 정보를 접하기 용이하고 국경을 건너기 수월한 지역의 주민들일수록 국내의 환경 변화에 민감할 수 있기 때문에, 이들의 행동양식은 다른 지역 북한주민들의 행동양식과 다를 것이다. 이 연구는 주변 환경의 변화에 대한 북한주민들의 대응방식을 이해하도록 돕는 정보들을 제공하고 있다. 비록 제한된 여건 탓에 통계적으로 엄밀한 분석을 하기에는 무리가 있더라도, 연구팀은 이 조사를 통하여 북한이탈주민들과 북한주민들의 최근의 의식과 태도를 이해하기 위해 가장 적절한 방법을 찾아나갈 것이다. 또한 이를 위한 우리 사회의 공동 노력에 보탬이 되고자 지속적인 노력을 기울일 것이다.



Institute for Peace and  
Unification Studies,  
Seoul National University

통일인식



## 통일인식

### 1. 머리말

한반도가 남한과 북한으로 분단된 이래 남과 북은 경쟁적으로 통일의 당위성을 주장하고 체제의 정통성을 강조해왔다. 그렇지만 통일 담론이 때로는 체제경쟁의 수단으로 활용되기도 하였으며, 때로는 정치적 수사에 머무르기도 하였다. 따라서 한국사회는 우리에게 통일이란 과연 무엇인지를 질문하고 그에 대한 논쟁을 끊임없이 하여 왔다. 2014년 초에 언론에서는 ‘통일은 미래다’를, 박근혜 대통령은 ‘통일은 대박이다’를 화두로 삼았다. 그런데 이러한 통일론은 통일의 실질적인 의미가 무엇인지를 밝히고 구체적인 방안을 위한 사회적 합의를 도출하며 정책을 수립해 나가는 대안을 제시하는 사회적 과제를 남겨두고 있다.

이러한 통일 담론들이 한반도의 평화와 통일을 위해 중요한 기능을 하는 것은 분명하다. 그런데 거대 통일 담론에서 중요하게 다뤄지지 못한 것들 중의 하나는 통일을 바라보는 남북한 주민들의 시각이었다. 정책적 경쟁과 갈등의 소용돌이 속에서 개인들의 의식과 태도의 중요성은 상대적으로 간과되어 왔다. 남한주민의 통일인식에 대해서는 다양한 연

구기관들이 조사를 하였으나, 최근에 이르러서야 남한주민의 통일인식에 대한 지속적인 확인작업이 이뤄지고 있다. 이에 반하여 북한주민이 과연 통일에 대하여 어떠한 의식과 태도를 지니고 있는지는 확인하기 어렵다. 그렇기 때문에 다양한 형태의 간접조사들이 이뤄져야 하며, 그러한 조사 결과들을 종합하여 이해하려는 노력이 필요하다.

이 연구도 북한주민이 어떠한 통일인식을 지니고 있는지 북한이탈주민을 대상으로 간접적으로 확인하기 위하여 이뤄졌다. 즉 북한주민이 통일에 대한 어떤 인식과 태도를 가지고 있는지 북한이탈주민을 대상으로 ‘북한에 있을 때’ ‘북한주민들’의 의식이 어떠한지 설문조사를 하였다. 북한주민 개개인에게 직접 질문하고 조사할 수 없는 환경 속에서, 가장 최근에 북한을 떠나 온 북한이탈주민의 눈과 귀를 통하여 제한적이거나 그들의 통일인식을 이해하고자 기획하였다. 이 조사 결과가 북한주민 전체의 의견을 대표한다고 성급하게 주장할 수는 없지만, 북한주민의 통일인식을 종합적으로 이해하는 데에 부분적으로나마 기여할 수 있을 것이다.

다음 절에서는 북한주민이 느끼는 통일의 필요성과 통일에 대한 염원, 통일 가능 시기, 통일이 가져 올 집합적 이익과 개인적 이익에 대한 기대감을 남한주민의 통일인식과 비교할 것이다. 세 번째 절에서는 통일이 사회문제 개선에 미칠 기대감, 대북정책별 통일에 대한 기여도에 관한 인식, 통일 후 남북한 주민 간 사회적 통합에 대한 인식 등에 대한 조사 결과를 제공할 것이다.

## 2. 통일의 필요성과 기대감

### (1) 통일의 필요성과 염원

북한이탈주민이 생각하는 통일의 필요성과 통일을 바라는 정도를 조사하였다. 우선 그들에게 “귀하는 북한에 살고 계실 때 통일이 얼마나 필요하다고 생각하십니까?”라는 질문을 하였다. 이 질문에 대하여 이전 조사의 결과들과 마찬가지로 절대다수가 통일이 필요하다고 응답하였다. 2011년 95.2%, 2012년 93.7%, 2013년 93.2%가 필요하다고 생각하였다고 하였고, 필요없다고 생각하였다는 응답은 1% 미만이었다. 그저 그렇다는 응답도 4~6%를 기록하였다. 북한주민에게 통일을 역사적인 당위로 강조해온 북한 사회의 특성이 반영된 것으로 볼 수 있다.

〈표 13〉 통일의 필요성

단위: %

	북한주민의 외식			남한주민의 외식		
	2011	2012	2013	2011	2012	2013
필요함	95.2	93.7	93.2	53.7	57.0	54.8
그저 그렇다	3.9	5.5	6.0	25.0	21.6	21.5
필요하지 않음	1.0	0.8	0.8	21.3	21.4	23.7
합계 (N)	104	127	133	1,201	1,200	1,200

반면 남한주민은 통일은 ‘매우 또는 약간 필요하다’고 생각하는 비율이 2011년 53.7%, 2012년 57.0%, 2013년 54.8%로 나타났다.<sup>14</sup> 통일이 필요하지 않다는 응답은 2011년 21.3%, 2012년 21.4%, 2013년 23.7%로

<sup>14</sup> 이 장에서 제시되는 남한주민의 통일외식조사는 서울대학교 통일평화연구원, 『2013 통일외식조사』 (서울: 서울대학교 통일평화연구원, 2013)의 자료를 의미한다.

2008년 이후 해마다 20% 이상을 기록하고 있다. 남북한의 긴장 악화를 일으킨 천안함, 연평도 사건, 북한의 로켓발사와 핵실험 등이 통일에 대한 인식에 부정적인 영향을 미칠 수 있겠지만, 통일의 필요성에 대한 조사 결과의 추세는 크게 달라지지 않는 것이 특징이다.

〈표 14〉 통일에 대한 염원

단위: %

	2011	2012	2013
원함	99.0	99.2	97.8
원하지 않음	1.0	0.8	2.3
합계 (N)	105	127	133

통일이 필요하다는 인식과 통일을 원한다는 것은 다른 인식의 차원을 의미한다. 통일을 원한다는 것은 통일의 필요하다는 것보다 더 규범적인 외식의 반영이다. 이 조사는 “귀하는 북한주민이 남한과 북한이 통일이 되기를 얼마나 원한다고 생각하십니까?” 질문을 하였다. 2011년과 2012년에는 각기 1명씩, 그리고 2013년에는 3명을 제외하고 모두가 통일을 ‘매우 원한다’ 혹은 ‘약간 원한다’는 답을 하였다. 거의 대부분의 북한주민이 통일에 대하여 규범적인 측면에서 필요하다고거나 원한다는 응답을 하고 있다고 볼 수 있다.

한국 사회의 통일외식조사는 이외는 약간 다른 모습을 보여준다. 통일을 얼마나 원하는가에 대한 질문은 없지만 ‘통일이 되어야 하는 이유는 무엇인가’라는 질문이 있다. 이에 대하여 ‘같은 민족이니까’라는 응답은 2011년 41.6%, 2012년 45.9%, 2013년 40.3%로 응답자의 절반에도 미치지 못하는 비율이다. 반면 ‘전쟁을 없애기 위해서’에 대한 응답은 2011년 27.3%, 2012년 25.3%, 2013년 30.8% 등으로 통일외식조사 이후 지속

적으로 증가해 왔다. 남한주민은 통일에 대해 민족적 차원의 당위성을 인정하기는 하되, 더욱 현실적인 이유에서 통일이 되어야 할 이유를 찾고 있음을 시사한다.

## (2) 통일에 대한 예상 및 기대

통일의 가능성 및 통일 가능 시기에 대한 평가와 통일이 가져올 이익에 대한 기대감은 서로 다른 양상을 보일 수 있다. 통일의 가능성을 평가하는 것은 현실적인 상황들을 고려하게 될 개연성이 높고, 통일이 가져올 이익에 대해서는 개인적인 이익과 집합적인 이익에 대한 기대감이 달라질 수 있기 때문이다.

우선 응답자들에게 “귀하는 북한에 살고 계실 때 통일이 언제쯤 가능하리라고 생각하십니까?”라는 질문을 하였다. <표 15>에 나타난 바와 같이 세 번의 조사에서 북한이탈주민의 각각 51.0%, 40.9%, 34.6%가 5년 이내 혹은 10년 이내에 통일이 가능할 것이라고 응답하였다. 반면 통일이 30년 이상 걸릴 것이라는 응답자의 비율도 5% 이상을 보였고, 불가능하다는 응답자들도 각각 26.9%, 43.3%, 44.4%로 나타났다. 통일이 필요하고 통일을 원한다는 응답자의 비율이 90%가 넘었지만, 현실적으로 통일의 가능성에 대한 질문에서는 많은 사람들이 회의적인 태도를 보이고 있다. 즉 통일에 대해 단기적 가능성을 고려하는 낙관주의적 시각과 30년 이상 혹은 불가능하다는 비관주의적 시각으로 북한이탈주민의 반응이 양극화 되어있다.

<표 15> 통일 가능 시기

단위: %

통일가능시기	북한주민의 의식			남한주민의 의식		
	2011	2012	2013	2011	2012	2013
5년 이내	20.2	11.8	12.0	2.5	2.9	3.7
10년 이내	30.8	29.1	22.6	16.3	14.5	13.3
20년 이내	12.5	8.7	8.3	26.1	25.9	25.3
30년 이내	2.9	1.6	4.5	14.0	17.8	13.7
30년 이상	6.7	5.5	8.3	19.7	19.8	18.3
불가능하다	26.9	43.3	44.4	21.4	19.2	25.8
합계 (N)	104	127	133	1,201	1,200	1,200

남한주민의 통일 시기 예상은 2011년 이후 큰 변화를 보이지 않는 데, 단기적인 통일의 가능성을 전망하기보다는 20년, 30년 혹은 그 이상의 장기적 전망을 하고 있다. 마찬가지로 통일이 불가능할 것이라는 응답도 20년 이내라는 응답과 비슷하거나 약간 낮거나 하였다. 그러나 2012년과 2013년에는 통일 불가능에 응답한 비율이 북한보다 남한주민에게서 약 20% 이상 낮게 나타났다. 남북한 주민의 의견을 비교해 볼 때, 통일의 필요성에 대한 인식 및 염원과 달리 통일의 예상 시기에 대해서는 공통적으로 유보적이며 부정적인 현실 인식이 널리 퍼져있음을 확인할 수 있다.

북한주민에게 통일이 가져올 이익을 북한 사회 전체 측면과 개인 측면으로 나누어 조사를 하였다. 북한 사회 전체에 가져오는 이익에 대한 인식을 조사하기 위하여 “귀하는 통일이 북한에 얼마나 이익이 될 것이라고 생각하십니까?”라는 질문을 하였다. <표 16>에 나타난 결과에 의하면 응답자의 거의 대부분이 통일은 북한 사회에 매우 혹은 다소 이익

이 될 것이라고 응답하였다. 통일의 필요성, 통일의 염원과 관련된 질문에 이어 아주 소수를 제외하고 같은 응답을 하고 있다.

〈표 16〉 통일의 북한 사회(남한 사회)에 대한 집합적 이익 기대감 단위: %

	북한주민의 의식			남한주민의 의식		
	2011	2012	2013	2011	2012	2013
도움 됨	100.0	96.9	99.3	50.7	51.6	49.0
도움 안 됨	0.0	3.2	0.8	49.3	48.4	51.0
합계 (N)	105	127	133	1,201	1,200	1,200

반면 남한주민의 통일인식조사에서는 통일이 남한 사회 전체에 이익을 가져올 것이라는 응답이 50% 정도 밖에 안 되었다. 심지어 2013년에는 도움이 될 것이라는 응답자의 비율이 50% 미만으로 떨어지기도 하였다. 통일의 필요성에 대해 남한주민의 약 55% 정도가 동의를 하였던 점을 고려하면 비슷한 추이를 보이고 있다. 이와 같이 남북한 주민의 의식의 차이가 발생하는 것은 다양한 이유로 설명될 수 있겠는데, 경제적 상황에 대한 인식도 중요한 영향을 미쳤을 것이다. 즉 북한주민은 통일이 현재 어려운 북한의 경제 상황을 개선하는 데에 도움이 될 것이라고 생각하는 반면, 남한주민의 경우는 통일이 초래할 수 있는 경제적 부담이 남한 사회 전체의 이익을 줄이지 않을까 상대적으로 더 우려하기 때문에 나타나는 현상일 수 있다.

북한주민들이 생각하는 통일이 가져다줄 개인적 이익의 기대감을 조사하기 위하여 “귀하는 통일이 자신에게는 얼마나 이익이 될 것이라고 생각하십니까?”라는 질문을 이용하였다. 〈표 17〉에 나타나듯이 북한이탈주민은 통일이 자신들에게 가져다줄 이익을 높게 평가하고 있다. 북

한 사회 전체에 가져올 이익에 대한 기대감보다는 그 수준이 약간 낮지만 95% 정도의 응답자들은 통일이 개인에게 이익이 될 것이라고 응답하고 있어, 집합적 이익에 대한 기대감과 큰 차이를 보이지 않는다.

〈표 17〉 통일의 개인적 이익에 대한 기대감 단위: %

	북한주민의 의식			남한주민의 의식		
	2011	2012	2013	2011	2012	2013
도움 됨	95.2	94.5	95.5	27.8	26.0	21.8
도움 안 됨	4.8	5.5	4.5	72.2	74.0	78.2
합계 (N)	105	127	133	1,201	1,200	1,200

집합적 이익에 대한 기대감과 개인적 이익에 대한 기대감의 차이는 남한 사회에서 더 크게 나타나고 있다. 2013년에 남한주민 중에서 통일이 개인에게 이익이 될 것이라고 응답한 비중은 21.8%인 반면, 이익이 되지 않을 것이라고 응답한 비율은 78.2%였다. 따라서 2013년 집합적 이익이 있을 것이라는 응답(49.0%)과 개인적으로 도움이 될 것이라는 응답(21.8%)의 차이는 27.2%였다. 이러한 현상은 아직까지 북한주민은 통일을 민족적 과제 혹은 역사적 당위라는 측면에서 인식하는 반면, 남한주민은 보다 현실적인 차원에서 접근하기 때문으로 볼 수도 있다. 정책적인 측면에서 보면 통일 정책이 국가와 사회 수준에서의 논의에 머무를 것이 아니라 남북한 사회 구성원 개개인의 삶에도 이익을 가져다 줄 수 있는 실용적인 것이어야 함을 시사한다.

### 3. 통일 사회에 대한 기대 인식

#### (1) 사회문제 개선

통일이 가져올 이익에 대한 기대감을 보다 구체적으로 파악하기 위하여 통일이 사회문제를 얼마나 개선해 줄 것이라고 생각하는가를 조사하였다. 남한주민의 통일인식조사와 비교하기 위한 문항인데, 2012년 조사부터는 '부동산투기'와 '범죄문제'를 제외하였다. 그 이유는 응답자들이 남한에 정착한 지 오래 되지 않아서 문항에 대한 이해가 불분명할 수 있다고 판단하였기 때문이다. 따라서 2012년부터 조사한 사회문제는 '빈부격차', '실업문제', '지역갈등', '이념갈등' 등이다. 일반적으로 남북 분단 구조 속의 남북한 관계는 상호 통합을 위한 진전을 이뤄내다가도 다시 대립구도로 회귀하면서 문제들이 헝클어지는 형국을 보였다. 통일이 이러한 문제를 완전히 풀어 줄 수는 없어도 그 가능성은 열어 줄 수 있게 사회문제 해결에도 긍정적인 효과를 가져올 것으로 기대해 볼 수 있다.

응답자들은 “귀하는 통일이 되면 다음과 같은 사회문제들이 통일 전에 비해 얼마나 개선될 것이라고 생각하십니까?”라는 질문에 대하여 <표 18>과 같이 대답하였다. 일반적으로 이들은 통일이 빈부격차 문제와 실업 문제 해결에는 많은 도움이 될 것이라고 생각하고 있다. 북한 경제의 장기적 침체에 따라 많은 이들이 북한에서 직장의 소속은 그대로 있으되 장사와 같은 비공식 경제활동을 해야 하는 상황에 처했었기 때문에, 통일이 실업 문제 해결에 많은 기여를 할 것으로 기대하는 것 같다. 즉 응답자들은 경제와 관련된 사회문제의 심각성과 이러한 사회문제의 개

선을 매우 중요한 사안으로 인식하고 있다.

<표 18> 통일의 사회문제 개선의 기여도

단위: %

		크게 개선	약간 개선	차이 없음	약간 악화	크게 악화	합계 (N)
빈부격차	2011	58.2	24.5	5.1	5.1	7.1	98
	2012	55.7	24.2	7.3	7.3	5.7	124
	2013	62.4	24.1	3.8	2.3	7.5	133
실업문제	2011	66.3	21.4	1.0	7.1	4.1	98
	2012	61.8	18.7	9.8	4.1	5.7	123
	2013	72.5	17.6	2.3	3.8	3.8	131
지역갈등	2011	28.4	25.3	12.6	20.0	13.7	95
	2012	26.5	23.1	14.9	19.0	16.5	121
	2013	30.3	24.2	10.6	26.5	8.3	132
이념갈등	2011	41.2	22.7	10.3	10.3	15.5	97
	2012	36.1	17.2	14.8	18.9	13.1	122
	2013	43.9	16.7	10.6	20.5	8.3	132

그런데 응답자들은 앞의 두 문제의 해결에 대한 기여도와 비교했을 때 통일이 지역갈등과 이념갈등의 해결에 기여하는 바는 상대적으로 적을 것으로 바라보고 있다. 세 번의 조사에서 지역갈등이 악화될 것이라는 응답률은 각기 33.7%, 35.5%, 34.8%였고, 이념갈등이 악화될 것이라는 응답률도 25.8%, 32.0%, 28.8%로 경제적 문제들과 비교했을 때 비교적 높게 나타나고 있다. 북한이탈주민은 통일이 되더라도 남한의 지역갈등, 북한의 지역갈등, 남북한의 지역갈등이 쉽게 사라지지 않을 것이며, 오랜 기간 분단상태에서 형성된 문화적 차이에 따른 이념적 갈등도 쉽게 해결되기 어렵다고 보았다.

같은 질문에 대하여 2013년 남한주민은 통일이 사회문제를 해결하

는 데 크게 도움이 되지 않을 것으로 전망하고 있다. 다양한 사회문제가 개선될 것이라는 응답은 실업문제가 22.3%, 빈부격차는 14.8%, 이념갈등은 10.2%, 지역갈등은 9.2% 를 기록하고 있다. 반면 통일이 되면 문제가 더 악화될 수 있다는 응답은 이념갈등 73.2%, 지역갈등 70.9%, 빈부격차 67.3%, 실업문제 58.0% 순으로 나타났다. 다른 문제들에 비해서 실업문제 해결에 대한 기대감이 상대적으로 높게 나타나는 것은 남한 사회의 실업률 증가와 같은 이유로 팽배해진 경제적 위기감 속에서, 통일이 후 북한 지역의 개발을 통한 일자리 창출 효과에 대한 기대가 있기 때문이라고 볼 수 있다.

종합하면 전반적으로 남한 사회의 구성원들은 북한이탈주민보다 통일이 사회문제를 해결하는 데 기여하는 바가 크지 않다고 전망하였다. 즉 북한이탈주민은 통일이 북한사회 및 개인에게 이익을 가져올 것이며, 빈부격차와 실업문제 등을 해결하는 데 많은 기여를 할 것이라고 보았다. 반면 남한주민은 통일이 개인에게 별반 도움이 되지 않을 것이며, 일부 실업문제를 해결하는 데는 도움이 될지라도 기타 다른 사회문제를 해소하는 데는 큰 기여를 하지 않을 것이라고 보고 있다. 정부가 추진력 있는 통일정책을 펼치기 위해서는 정치체제의 통합에만 초점을 맞추기보다는 통일 후 국민들의 삶에 대한 비전도 제시하고 구체화하기 위한 노력을 기울일 필요가 있음을 시사한다.

(2) 대북정책별 통일 기여도

남한사회에서 대북정책은 다양한 비판에 직면하기도 한다. 때로는

지나친 압박 일변도라는 비판을 받기도 하고 때로는 지나친 퍼주기식 대북정책이라는 비판도 받는다. 북한문제의 대북정책을 둘러싼 소위 남남갈등으로 인해 대북정책이 방향을 잃기도 하였다. 그러면서도 남한 사회는 이산가족상봉, 쌀과 비료 지원 등과 같은 인도적 지원부터 남북정상회담의 개최 등 정치적 관계회복을 위한 노력까지 다양한 형태의 대북정책을 추진해왔다.

남한사회의 인식과 달리 북한주민들이 남한의 대북정책을 어떻게 평가하고 있을지 궁금하지 않을 수 없다. 따라서 이 조사는 “귀하는 다음과 같은 사항이 통일을 이루는 데 얼마나 도움이 된다고 생각하십니까?”라는 질문을 통하여 대북정책의 통일에 대한 기여도 인식을 확인하고자 하였다. 핸드폰이 보급되고, 비공식적 경로로 남한 방송을 접하고, 중국을 오가는 상인들에게서 남한의 정보를 듣는다면 이들은 남한의 정책에 대하여 나름의 평가를 내릴 수 있다. 다른 질문들과 마찬가지로 이러한 궁금증을 직접 해결하기는 어렵기 때문에 여기의 조사 결과들도 북한이탈주민의 응답을 통한 간접 조사임을 유의하여야 한다.

〈표 19〉 대북정책별 통일 기여도

단위: %

	대북 정책	매우 도움	다소 도움		별로 도움 안됨	전혀 도움 안됨		합계 (N)
인도적 지원	2011	58.1	10.5	68.6	22.9	8.6	31.4	105
	2012	44.4	21.0	65.3	19.4	15.3	34.7	124
	2013	48.9	15.8	64.7	17.3	18.1	35.3	133
사회문화 교류	2011	52.5	31.3	83.8	13.1	3.0	16.2	99
	2012	44.3	36.1	80.3	13.9	5.7	19.7	122
	2013	46.2	36.4	82.6	13.6	3.8	17.4	132

	대북 정책	매우 도움	다소 도움		별로 도움 안 됨	전혀 도움 안 됨		합계 (N)
경제협력	2011	54.5	24.8	79.2	13.9	6.9	20.8	101
	2012	49.2	33.3	82.5	15.1	2.4	17.5	126
	2013	55.6	24.8	80.5	12.8	6.8	19.6	133
정상회담	2011	52.0	26.0	78.0	18.0	4.0	22.0	100
	2012	53.2	26.6	79.8	16.1	4.0	20.2	124
	2013	57.9	30.1	88.0	6.8	5.3	12.0	133

〈표 19〉에 나타나듯이, 먼저 ‘쌀·비료·의약품 지원 등 인도적 대북지원’이 통일을 이루는 데 얼마나 도움이 되는가라는 질문에 2013년에는 64.7%, 2012년에는 65.3%, 2011년도에는 68.6%가 통일에 도움이 될 것이라고 생각하였다. 북한주민들과 마찬가지로 남한주민들도 인도적 대북지원의 기여도를 가장 낮게 평가하였다. 남한주민은 3년간의 조사에서 대체로 50% 정도가 인도적 지원이 통일에 기여할 것이라고 응답하였다. 인도적 지원이 정치화되지 않게 하면서 지원이 꼭 필요한 주민들에게 전달되어 개인과 사회의 건강성이 회복되도록 하는 지원체계의 개발과 국제 거버넌스의 활용이 요구된다.

둘째, ‘학술인·예술인·체육인·종교인 교류 등 사회문화교류’는 2013년도에는 82.6%, 2012년도에는 80.3%의 응답자가, 2011년도에는 83.8%의 응답자가 통일에 도움이 된다고 하였다. 반면 남한주민은 약 59~65% 만이 사회문화 교류가 통일에 기여할 것으로 기대하였다. 사회문화 교류는 남북한의 정치, 군사적 상황에 의해 좌지우지 되는 경향이 있지만 복합적인 관계망이 형성되는 경우 오히려 긴장이 악화되는 것을 조절할 여지가 있기 때문에 국민적 지지 속에서 지속적으로 관심을 가지고 정책개발을 해야 할 것이다.

셋째, ‘금강산개성관광·개성공단사업 등 경제협력’이 통일에 도움이 얼마나 되겠느냐는 질문에 세 번의 조사에서 각기 80.5%, 82.5%와 79.2%의 응답자들이 도움이 될 것이라고 평가하였다. 경제교류의 영향에 대해서 남한주민은 약 62~65% 정도가 통일에 기여할 것이라고 하였다. 2012년 말부터 2013년 상반기 동안 남북한의 군사적 긴장이 고조되는 상황에서도 남한주민이 개성공단의 재개를 요구하고 개성공단 유지가 필요하다는 의견이 50%를 넘는 점들을 고려할 때, 남북관계가 경색되지 않으면서도 경제협력을 적극적으로 확대해 나갈 수 있도록 하는 제도적 장치의 마련 및 강화가 필요할 것이다.

마지막으로 ‘정기적인 남북 간 회담’의 영향력에 대해서는 2013년에는 88.0%의 응답자가 통일에 긍정적인 영향을 미칠 것이라고 하였고, 2012년과 2011년 조사에서는 각각 79.9%와 86.0%의 응답자가 긍정적으로 평가하였다. 남한주민들도 역시 약 70~71%가 남북한 간 정기회담의 중요성을 인정하였다. 분단 이후의 경험을 반추해보면, 경제·사회적인 교류에 의해 남북관계가 호전될 수도 있겠지만, 남북한 당국의 정치적 의지가 있어야 남북관계가 개선되고 한반도의 평화적 분위기 조성이 가능했던 점을 상기시킨다.

대북정책별 통일 기여도에 대한 의식을 비교하면 사회문화교류, 경제협력, 정상회담 등에 대해서는 80%가 넘는 응답자들이 긍정적으로 평가하고 있다. 그렇지만 세 차례의 조사에서 인도적 지원에 대해서는 긍정적으로 평가하는 응답자의 비율이 70% 미만으로 상대적으로 낮게 나타나고 있다. 많은 탈북자들이 인터뷰에서 인도적 지원이 북한주민에게 전달이 된다면 좋지만, 오히려 북한의 체제를 공고화할 수 있다는 점에



대한 우려를 표명하는 점과 궤를 같이 하고 있다. 비슷하게 남한주민도 약 절반 정도만이 대북 인도적 지원의 효과에 대해 긍정적으로 평가했다. 남한주민 사이에서도 인도적 대북지원은 규범적 당위성을 인정하지만 분배체계의 투명성을 둘러싼 정치적 이념적 논쟁을 피하기 어려운 것이 현실이다.

### (3) 통일 후 사회 통합

통일은 분단체제 속에서 이질적으로 발전해 온 정치제도의 통합만으로 완성되는 것이 아니다. 국가 차원의 통일이 필요하고 바람직하기도 하지만, 남북한 주민들이 서로 어떻게 어우러져 생활해 나갈 것인가도 통일의 중요한 측면이다. 그렇지만 이에 대한 논의는 아직까지 충분히 이뤄지지 못하였다. 과연 북한주민은 남한주민에 대해 어떠한 의식을 가지고 있을까? 이러한 궁금증을 해결하기 위하여 북한이탈주민에게 “귀하는 통일이 되면 남한 출신 주민과 북한 출신 주민이 어떻게 지낼 것이라고 생각하십니까?”라고 질문하였다.

〈표 20〉 통일 후 남북한 주민의 유대감

단위: %

	2011	2012	2013
매우 잘 어울려 지냄	36.9	34.7	36.8
잘 어울려 지냄	43.7	39.4	50.4
별로 어울려 지내지 못함	19.4	25.2	10.5
전혀 어울려 지내지 못함	0.0	0.8	2.3
합계 (N)	103	127	133

북한이탈주민은 남한 정착 초기에 남한주민에 대한 강한 민족적 친밀감을 지니고 있다. 이를 고려하면, 남북한 주민이 잘 어울려 지낼 수 있을 것이라는 응답이 〈표 20〉에 나타난 바와 같이 각각 80.6%, 74.1%, 87.2%를 기록한 것은 예상된 결과이다.

그리고 응답자들에게 “귀하는 통일이 되면 어느 지역에서 거주할 생각이십니까?”라고 질문하였다. 일반적으로 인간은 한 곳에 정주하고자 하는 본성이 있으며, 다른 곳을 이주하였다가도 고향으로 돌아가려는 속성이 강한 것으로 알려져 있다. 따라서 북한이탈주민도 남한의 생활이 풍요롭고 여유롭더라도 고향에 대한 그리움마저 떨쳐버리지는 못할 것이다. 이러한 상황에서 이들에게 통일이 되었을 때 거주하고자 하는 곳은 과연 어디일지 궁금하지 않을 수 없다.

〈표 21〉 통일 후 거주 희망 지역

단위: %

	2011	2012	2013
북한	28.9	32.3	27.8
남한	45.2	45.7	46.6
상황에 따라 선택	25.0	20.5	23.3
외국	1.0	1.6	2.3
합계 (N)	104	127	133

〈표 21〉의 조사 결과에 의하면, 응답자의 약 45%만이 통일 이후에도 남한에 살 것이라고 대답하였다. 남북한이 아닌 제3국에서 살겠다는 응답은 한두 명뿐이다. 약 28~32%는 북한에서 살 것이며 또 약 21~25%는 상황에 따라서 선택하겠다고 응답하였다. 남한에 체류한 기간이 1년 미

만인 응답자들의 상황을 고려할 때, 아직 북한에 대한 그리움도 많이 간직하고 있기에 나타난 결과로 볼 수 있다.

#### 4. 맺음말

조사 결과에 의하면 대다수의 북한주민들은 통일의 필요성을 인식하고 통일을 바라고 있지만 통일이 현실적으로 단기간 내에 이뤄지기는 어렵다고 인식하고 있다. 또한 통일이 북한 전체에 이익이 된다는 생각을 북한이탈주민 대부분이 하고 있지만, 개인에게는 이익이 되지 않을 수 있다고 생각하는 주민들도 적지 않은 듯하다. 통일의 규범적 당위성에 대해서는 인정하면서도 현실에서 극복해야 하는 정치·군사적인 장애물 때문에 통일의 가능성과 시기에 대하여 회의적인 시각도 상당한 수준인 것으로 나타났다.

북한주민들은 통일이 실업 문제와 빈부격차 등 경제적인 문제의 해결에 도움이 될 수 있을지 모르지만, 지역갈등과 이념갈등은 통일 후에도 쉽게 사라지지 않을 것이라고 생각하는 경향이 있다. 남한 사회와 마찬가지로 북한 사회에도 지역갈등이 존재하고 있으며 동시에 통일 후 남한 사회와 북한 사회가 지역적으로 갈등할 수도 있음을 짐작할 수 있다. 이러한 결과들은 통일의 과정이 정치체제의 통합이 아니라 사회문화적인 교류를 통해 상호 이해를 증진시키는 방향으로 진행되도록 정부가 노력해야 함을 시사한다.

남한의 다양한 대북정책 중에서 인도적 지원이 통일에 기여한다는 응답률은 다른 정책의 기여 응답률보다 낮게 나타났다. 정상회담의 효과

에 대하여 가장 높이 평가한 것으로 보아, 남북관계가 갈등과 대립으로 치닫는 데에는 정치적인 이해관계가 상당히 작용하고 있다고 판단할 수 있다. 따라서 통일과 남북관계 개선을 위해서는 낮은 수준의 협력과 더불어 정치 및 군사 문제와 같은 높은 수준의 협력을 위한 노력도 동시에 추진할 필요가 있다. 또한 북한이탈주민은 통일 이후 남북한 주민들이 잘 어울려 살 것으로 기대하면서도, 세 명 중 한 명은 통일 이후 북한으로 돌아가서 살 의향이 있는 것으로 나타났다. 이는 통일 한국이 남한 체제에 의한 일방적인 통합 과정보다는 북한주민의 삶과 정서도 고려하는 과정으로 진행될 필요가 있음을 보여준다.

Institute for Peace and  
Unification Studies,  
Seoul National University

대남인식



## 대남인식

### 1. 머리말

통일연구를 진행하는 데서 북한주민의 대남인식을 파악하는 작업은 대단히 중요하다. 통일은 궁극적으로 남북한 주민의 선택과 결정으로 이루어진다. 그런 점에서 북한주민들이 한국을 어떻게 생각하고 있는가, 특히 통일의 미래대안으로 여기고 있는가의 여부에 의해 통일 과정이 좌우될 것이다. 남한을 어떤 대상으로 생각하고 있는지, 무력충돌에 대한 위협의식은 어느 정도인지, 남한을 어느 정도 알고 있으며 문화적 차이와 이질성을 어떻게 느끼고 있는지, 그리고 남한 정부의 대북정책과 교류 및 지원에 대한 태도는 어떠한지 등을 분석하고 평가하는 작업은 대단히 중요하다. 통일의 미래를 예측하고 준비하기 위해 북한주민들의 의식에 대한 정확한 실태 파악이 필요하기 때문이다. 통일을 준비하기 위해 우리 사회 안의 개혁과 의식변화도 필요하지만 북한의 실태와 주민의 의식변화를 가늠해 보면 통일이 얼마나 가까웠는가를 짐작해 볼 수 있을 것이다.

그러나 북한주민의 대남의식 변화를 파악하는 일은 쉽지 않다. 북한에서 산출하는 공식 통계자료가 없을 뿐만 아니라 최근 그러한 자료들이 증언 자료로 간혹 입수되기는 하지만 포괄성과 객관성에 의문이

제기되기도 한다. 로동신문이나 저널의 논문, 소설도 유익한 자료로 활용되나 현실을 제대로 파악하는 데는 매우 제한적이다. 최근 '데일리 NK'나 '임진강' 등의 기관에서 북한 내 정보원천을 알고 있는 사람들과 직접 통화하며 확보하는 자료와 탈북자들의 증언을 기반으로 한 정세분석 자료가 긴요하게 활용되고 있기는 하다. 통일연구원, 국방연구원과 같은 권위 있는 북한 연구기관에서는 탈북자 심층인터뷰를 바탕으로 북한의 실태에 대하여 심도 있는 분석을 내리고 있다. 이러한 많은 자료들은 여러 유익한 측면이 있기는 하나, 종합화가 어렵고 비교·분석할 근거도 취약하다.

이러한 문제와 한계를 고려하면 서울대 통일평화연구원이 2008년부터 지속적으로 실시하고 있는 '북한주민 통일의식조사'는 북한연구의 과학화와 자료의 종합화라는 측면에서 독보적인 위상을 갖고 있다. 2008년과 2009년에는 하나원 교육생들을 표본으로 하였지만, 2011년부터 북한의 실상을 가장 최근에 경험한 북한이탈주민, 즉 북한을 탈출한 지 1년~1년 4개월 미만의 사람들을 대상으로 의식조사를 실시하고 있다. 북한체제를 이탈했다는 점, 그리고 아직도 법적으로 적대국으로 간주되고 있는 지역으로 입국했다는 점 때문에 북한이탈주민을 대상으로 조사한 자료의 객관성과 신뢰도의 문제가 제기되고 있지만, 5년 혹은 3년 동안 축적한 자료의 해석과 활용에서 신중성을 기한다면 북한주민들의 의식변화 흐름을 추적하는 데에는 매우 유익한 자료임에 틀림없다.

2013년 북한이탈주민 의식조사는 2012년 1월부터 2013년 5월 사이에 북한을 탈출한 북한인을 대상으로 실시되었으며 대부분의 조사대상자가 2012년에 북한을 떠난 사람들이다. 2012년은 김일성 출생 100년을

맞는 시기로 북한이 수년 전부터 강성대국의 문을 여는 해로 의미를 부여한 시기다. 김정일 위원장이 사망(2011.12.17)한 이후 2012년부터 김정은 정권이 집권한 시기이기도 하여 김정은 정권의 정책과 주민들의 평가를 반영하고 있다는 점에서도 의의가 있다. 이런 점에서 이번 조사 결과는 새로운 비전과 목표를 제시하고 있는 김정은 정권 시기에 어떤 변화가 일고 있는가를 평가해볼 수 있는 기회가 될 것이다.

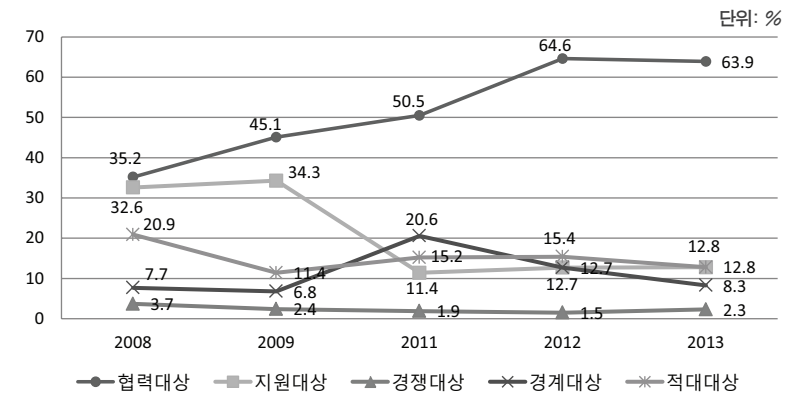
## 2. 남한의 존재 인식

### (1) 북한주민의 남북관계 인식

북한주민들에게 “귀하는 북한에 살고 계실 때 남한이 북한에게 어떤 대상이라고 생각하고 있었습니까?”라는 질문을 던지고, ‘도와주어야 할 지원대상,’ ‘힘을 합쳐 협력해야 할 대상,’ ‘선의의 경쟁을 하는 대상,’ ‘경계해야 할 대상,’ ‘안전을 위협하는 적대대상’이라는 선택지를 제시했다. 그 결과 <그림 2>에서 보는 바와 같이 ‘협력대상’이라고 대답한 응답자가 63.9%로 가장 많고, ‘지원대상’ 12.8%, ‘적대대상’ 12.8%, ‘경계대상’ 8.3%, ‘경쟁대상’ 2.3%가 뒤를 이었다. 최근 몇 년간 남북한이 치명적인 무력충돌과 전쟁위협, 심리전을 펴고 있는 상황에서도 북한주민은 남한을 여전히 협력대상이라고 보는 사람이 많은 것이 흥미로운 대목이며, ‘경계대상’은 감소(20.6%→12.7%→8.3%)하고 ‘지원대상’ 인식(5.6%→12.8%)은 늘어났다. 2008년 이후 남북한 관계가 악화일로에 있었음에도 불구하고 남한을 협력대상으로 인식한 북한주민들은 지속

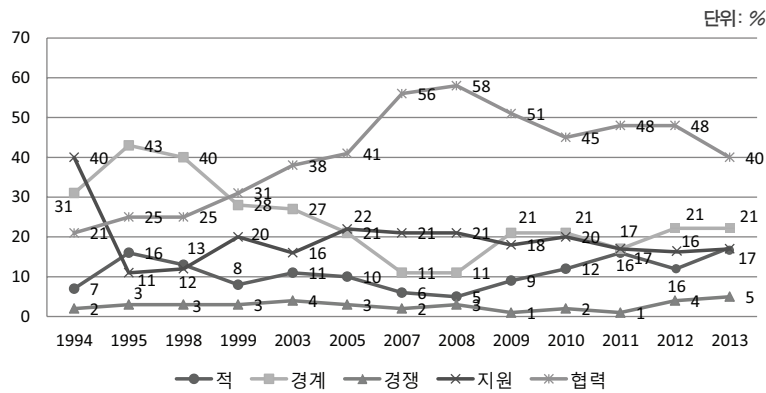
적으로 늘어났으나 2013년에는 협력대상이라는 의식과 적대대상이라는 의식은 주춤한 반면, 지원대상 인식은 늘어나고 경계대상 인식은 감소하였다. 한마디로 2013년 북한주민의 대남인식은 경계심리가 이완되고 지원대상이라는 긍정적 인식이 형성되었다고 할 수 있다.

<그림 2> 북한주민의 대남인식



그럼에도 불구하고 한 가지 주목할 현상은 <그림 2>에서 볼 수 있는 바와 같이 2012년부터 남한에 대한 ‘적대대상’ 인식이 ‘경계대상’ 인식보다 높아졌고 2013년에도 유지되고 있다는 점이다. 다행히 증가일로에 있던 대남 ‘적대의식’은 감소세(15.2%→12.8%)로 돌아섰고 경계심리도 지속적으로 완화되고 있다. 이러한 긍정적 변화는 <그림 3>에서 보는 바와 같이 남한의 대북인식이 다시 부정적으로 변화된 흐름과는 상반된 현상이다. 남한주민의 대북인식에서 ‘협력대상’인식은 47.1%→40.4%로 줄고 ‘적대대상’ 인식은 10.9%→16.4%로 늘어나 작년에 새롭게 조성되었던 대북긍정인식이 2013년에 다시 부정적 인식으로 전환되었다.

〈그림 3〉 남한주민의 대북인식



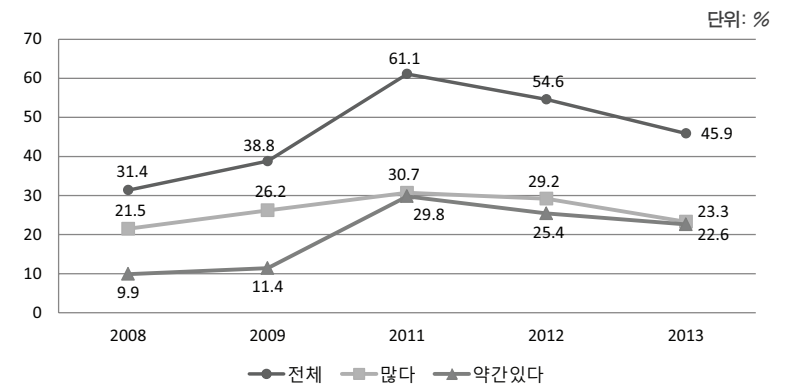
(2) 남한의 무력도발 가능성

북한주민들은 남한의 무력도발 가능성에 대해 ‘많이 있다’(22.6%), ‘약간 있다’(23.3%)를 합하여 45.9%가 ‘있다’라고 응답했다. 시기별 변화를 살펴보면 2008년 31.4%에서 2009년 39.1%로 증가했고 2011년에 61.1%로 급증한 이후 2012년에 54.6%로 낮아졌고 올해 다시 45.9%로 낮아졌다. 천안함과 연평도 사건 이후 고조되었던 무력충돌 가능성에 대해 북한주민들은 긴장과 대립의 기운이 다소 누그러진 듯 보인다.

이는 남한주민의 안보불안 의식과도 비슷한 추세를 형성하고 있음을 보여준다. 2008년 이후 52.2%(2008년)→63.6%(2009년)→67.3%(2010년)→78.3%(2011년)로 가파르게 상승하던 남한주민의 북한의 무력도발 우려가 2012년에 68.9%, 2013년에 66.0%로 다소 완화된 것과 유사한 현상이라 할 수 있다. 이런 맥락에서 보면 남북 간 군사적 긴장 고조 시 상대에 의한 무력도발 불안감이 남북한 사이에 비슷한 양상으로 고조

되고, 반대로 군사적 긴장이 완화되면 남북한에서 동일하게 안보불안 의식이 안정되는 경향이 있음을 발견하게 된다.

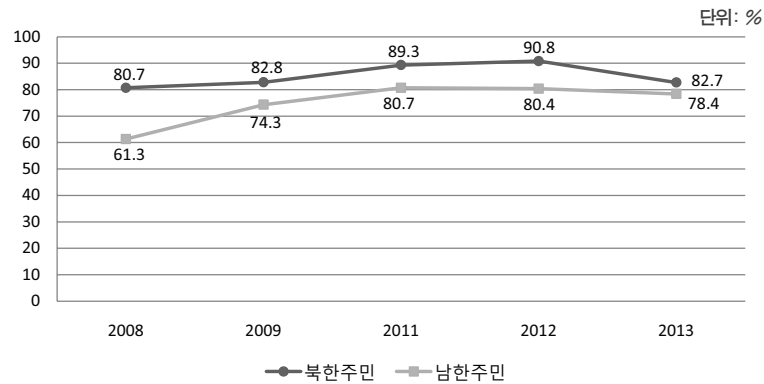
〈그림 4〉 남한의 무력도발 가능성



(3) 북핵 위협

북한주민들은 “북한의 핵무기가 남한에 얼마나 위협적이라고 생각하는가?”라는 질문에 63.9%가 ‘매우 위협적일 것’이라고 응답했고 18.8%는 ‘다소 위협적인 것’이라고 답하여 82.7%가 ‘위협적일 것’이라는 데 공감을 표시했다. 이는 작년의 90.8%에 비해 8.1% 떨어진 것으로 시간이 지날수록 북한 핵무기의 위력에 대한 평가가 낮아지는 것으로 볼 수 있다. 이는 대남 및 대미 방어수단으로서 핵무기를 인식하도록 하는 대주민 학습효과가 떨어지고 있음을 보여준다. 그러나 남한주민들이 북한 핵으로부터 느끼는 위협(78.4%)보다 4.3% 높은 것으로, 북한주민들은 남한주민들이 생각하는 것보다 북한 핵의 위력과 파괴력을 여전히 더 높게 보고 있음을 알 수 있다.

〈그림 5〉 북핵위협외식 (남북한비교)



상승일로에 있던 대남협력외식이 2013년에 다소 주춤하였으나 지원 대상 외식이 높아졌고 경계심리나 적개심은 낮아졌다. 남한발 안보불안 감도 낮아졌으며 북핵 위협도는 조금 낮게 인식하였다. 이러한 전반적인 변화는 2012년 4월 개정헌법에서 북한이 핵보유국임을 공식화하고 2013년 2월 3차 핵실험을 강행한 조치들의 영향이 아닌가 생각된다. 대남협력 외식이 다소 주춤한 것은, 남북한 간 갈등과 대립이 격화되어 북한이 남한에 대해 기존의 모든 합의문서를 무효화하고 정전협정도 백지화한다고 선언하며, 개성공단을 폐쇄하겠다고 위협하는 현실에 영향을 받았을 것으로 보인다. 그럼에도 불구하고 남한발 안보불안이 증가하지 않은 것은 북한당국의 선전과 주장대로 북한이 핵보유국이라는 자부심 때문에 주민들의 안보불안이 상당히 해소되었기 때문이 아닌가 생각된다.

북한주민의 협력적 대남인식(63.9%)이 남한주민의 대북인식(40.0%)보다 높게 나타난 현상을 어떻게 설명해야 할까? 북한주민들이 느끼는 남한발 안보불안도 남한주민들의 북한발 안보불안보다 낮은 이

유는 무엇인가? 그 이유 가운데 하나로, 순전히 탈북자 샘플에서 초래된 편향성을 지적할 수도 있겠다. 즉 탈북자들은 어차피 남한을 선택하여 온 사람들이기 때문에 북한 내부에 살고 있는 주민들보다 남한에 대해 더 호의적이며 우호적으로 평가할 가능성이 높기 때문이다.

그러나 북한 내부의 주민들의 대남외식을 조금 깊게 파고 들어가면 대남협력 인식이 왜 높게 나타나는지 이해할 만한 측면도 발견된다. 첫째, 북한의 군사적 긴장감이 일상화된 데서 나타나는 현상일 수 있다. 고도의 긴장이 오랫동안 유지되다 보면 시간이 흐를수록 긴장감이 떨어져 외식의 이완이 진행되기 때문이다. 둘째, 한류의 영향일 가능성도 있다. 한류에 대한 접촉이 88%에 달하는 상황에서 한국에 대한 호감을 가질 수 있기 때문이다. 셋째는 북한의 대남인식이 '미제'와 '남조선'으로 다원화된 데서 오는 결과일 가능성도 있다. 남한이 북한에 대해 갖는 감정은 옳이 북한으로 귀결되는 데 반해 북한의 대남외식은 '미제'와 '남조선'으로 나뉜다. 타도해야 할 대상은 '남조선'이 아니라 '미제'이며, 때로 정치적으로는 남조선 당국을 비난하지만 그래도 남조선은 동포와 민족이라는 이미지가 강하다. 이러한 경향 탓에 북한주민은 자국에 '위협적인 국가'로 미국(71.4%)을 꼽는 반면, 남한을 위협적 국가로 생각하는 북한주민은 1.5%밖에 되지 않는다. 반면, 남한주민은 제일의 '위협국가'로 북한(56.9%)을 꼽을 정도로 북한을 두려움과 불신의 대상으로 인식하고 있다. 이러한 결과는 탈북자 샘플의 편향성을 감안하더라도 남북 간의 현저한 차이라 할 수 있다. 따라서 북한주민의 대남외식이 남한의 대북외식에 비해 더 협력적이며 호의적인 현상은 단순히 탈북자 샘플에서 오는 편향성이 아니라 북한주민들이 지니고 있는 인식의 특징이라고도 할 수 있다.

### 3. 대남 인지도

#### (1) 남한에 대해 얼마나 알고 있나?

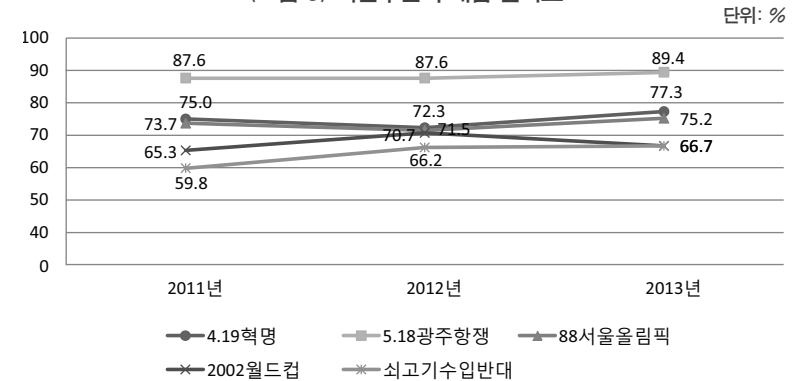
〈그림 6〉은 2011~2013년 시기 북한주민의 남한 인지도를 표시하고 있다. 북한주민들에 대해 시기별로 남한의 대표적인 역사적 사건에 대해 얼마나 알고 있는지를 질문하였다. 그 결과 북한주민들은 1980년 5.18 광주항쟁(89.4%)을 가장 많이 알고 있고, 그 다음으로 4.19 혁명(77.3%)과 88서울올림픽(75.2%), 2002 월드컵(67.0%), 쇄고기수입반대 촛불집회(66.9%) 등의 순으로 알고 있었다. 5.18 광주민주화 사건을 가장 많이 알고 있는 이유는 북한이 ‘광주항쟁’, ‘5.18정신’ 등의 담론으로 주민들에게 이 사건을 지속적으로 환기시키고 있기 때문이다.<sup>15</sup> 4.19혁명도 그러한 맥락에서 이해된다. 그러나 88서울올림픽과 2002년 월드컵축구에 관한 소식은 공식채널로 접하기 어려운 내용들이며 사적 관계를 통해 습득하는 정보임에도 불구하고 비교적 높은 인지도를 보이고 있다.

2013년 북한주민의 대남 인지도 평균은 75.2%였다. 이는 작년의 70.8%에서 4.4% 높아진 것이며 2011년의 72.3%보다 높은 수치다. 북한주민의 대남인지를 남한주민의 대북인지와 절대수치로 비교할 근거는 마땅치 않지만 남한주민들에게 북한의 주체사상, 선군정치, 천리마운동, 고난의 행군, 장마당, 아리랑축전 등에 대해 알고 있는지를 물은 결

15] 「민주조선」, “광주항쟁정신 계승! 공안탄압분쇄! 이명박정권 퇴진!” 2009년 5월 19일; 「민주조선」, “자유광주 만세!” 2010년 5월 18일; 「민주조선」, “5.18의 정신을 이어” 2011년 5월 18일. 김병로·최경희, “남북한 주민의 통일의식 비교 분석,” 『통일과 평화』, 제4집 1호 (2012년 상반기), pp. 125~126에서 재인용.

과 2012년 60.6%로 북한보다 낮게 나타났다.<sup>16</sup>

〈그림 6〉 북한주민의 대남 인지도



북한주민들의 대남 인지도가 상당 부분 북한당국의 대남선전활동에 영향을 받는 것이 사실이지만, 88서울올림픽과 2002월드컵에 대한 사실을 각각 75.2%, 67.0%로 많이 알고 있는 것을 보면 북한주민들이 공식매체 이외의 다양한 방식의 비공식 채널을 통해 남한의 소식을 접하고 있음을 짐작할 수 있다. 물론 25년이 지난 서울올림픽의 인지수준은 75%인데 비해 10년 정도 경과한 월드컵과 촛불집회는 67% 수준으로 조금 낮긴 하나, 일정 시간이 지나면 비공식 경로를 통해 남한의 정보가 북한으로 유입된다고 볼 수 있다. 이렇게 보면 정보화된 현대사회에서 정부가 정보를 통제하는 경우 정보유입의 속도를 늦출 수 있을 뿐 결과적으로 정보의 전달을 차단하기는 어려운 것으로 보인다.

16] 남한주민들은 북한의 주체사상(78.2%)에 대해 가장 많이 알고 있고 천리마운동(72.4%), 아리랑축전(60.9%), 고난의 행군(58.3%), 선군정치(58.1%), 장마당(35.8%) 순으로 알고 있었고 평균인지도는 60.6%였다. 박명규 외, 『2012 통일의식조사』, (서울: 서울대 통일평화연구원, 2012), p. 63.



(2) 남북 간 차이, 이질성 인식

북한주민들은 남한과 북한 간에 여러 면에서 차이가 심각한 것으로 인식하였다. 작년과 비교할 때 2013년의 경우, 선거방식에서는 95.4%→97.7%, 생활수준은 94.7%→97.7%, 역사인식은 92.3%→92.5%, 언어 사용은 95.4%→94.0%, 생활풍습은 83.1%→88.7%, 가치관에서는 86.9%→91.0%가 남북한 간의 차이가 '있다'고 응답하였다. 남한과의 이질성에 대한 북한주민들의 이러한 심각한 차이 인식은 2008년 이후 지난 몇 년 동안 큰 변화 없이 지속되고 있는데, 작년에 비해 전반적으로 이질감이 조금 커진 것으로 나타났다. 남북 간의 이러한 이질성은 남한주민들도 마찬가지로 느끼고 있다. 남한주민들의 경우는 2012년에 남북 간의 선거방식(93.4%), 생활수준(95.3%), 법률제도(88.3%), 언어사용, 생활풍습(85.8%), 가치관(92.5%)로 북한주민들이 느끼는 이질성과 비슷한 수준으로 차이를 인식하고 있는 것으로 나타났다.

4. 남한의 대북지원 관련

(1) 대북지원 인지도

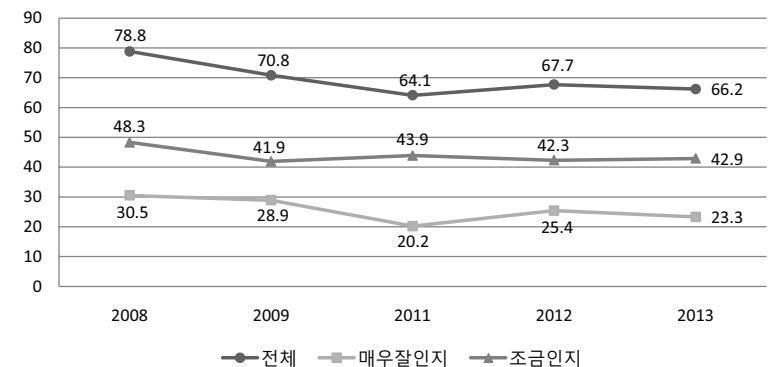
남한사회에서 남남갈등의 쟁점이 되고 있는 대북지원과 관련하여 북한주민들은 어떻게 느끼고 있는가를 조사하였다. “귀하는 북한주민들이 남한이 쌀, 비료 등을 북한에 지원한 적이 있다는 것을 얼마나 알고 있다고 생각하십니까?”라는 질문에 ‘매우 잘 알고 있다’(23.3%), ‘조금 알

고 있다’(42.9%)를 합하여 총 66.2%가 남한의 대북지원 사실을 알고 있는 것으로 나타났다. ‘모르고 있다’는 응답은 ‘별로 알지 못하고 있다’(25.6%), ‘전혀 알지 못하고 있다’(8.3%)를 포함하여 총 33.9%가 모르고 있는 것으로 나타났다. 북한주민들 중 남한의 대북지원 사실을 전혀 모르는 사람들은 8.3%로 매우 소수에 불과하였다. 전체적으로 ‘알고 있다’와 ‘모르고 있다’의 비율은 66:34로 약 2:1, 즉 아는 사람이 모르는 사람보다 2배가 더 많은 것으로 조사되었다.

북한주민의 대북지원 인지도의 변화를 시기별로 보면 2008년의 78.8%에서 2009년 70.8%, 2011년 이후 64.1%→67.7%→66.2%로 유지되고 있다. 최근 몇 년 동안 대북지원 인지도가 60% 중반 수준으로 떨어진 것은 남북관계의 단절로 대북지원 관련 활동이 감소한데 따른 결과로 보인다. 즉 대북지원 활동이 실제적으로 중단되고 교류와 거래가 단절됨으로써 북한주민들에게 대북지원 관련 소식이나 소문을 들을 기회가 그만큼 줄었기 때문으로 짐작된다.

〈그림 7〉 대북지원 인지도

단위: %

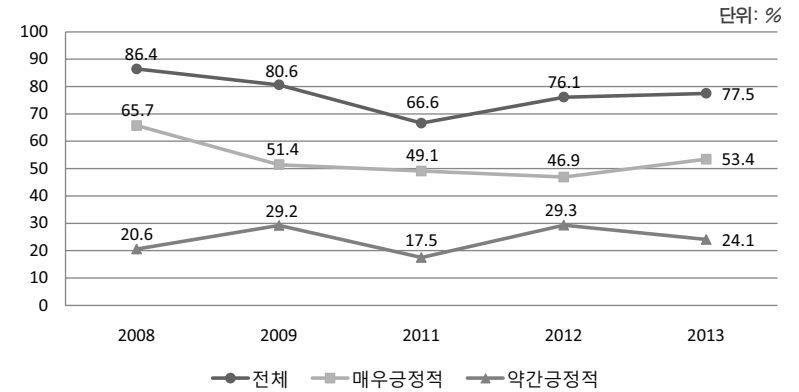


(2) 대북지원 효용성

북한주민들에 대해 “귀하는 북한주민들이 남한의 대북지원에 대해 어떻게 받아들인다고 생각하십니까?”라고 묻는 질문에 ‘긍정적으로 생각하고 있다’는 응답은 77.5%로 높았으며, ‘부정적으로 생각하고 있다’고 답한 응답은 1.6%로 매우 적었다. ‘부정적으로도 긍정적으로도 생각하지 않는다’는 응답은 21.1%로 3년 연속 비슷한 수준을 유지하였다. 특이한 것은 ‘매우 긍정적’으로 생각하는 사람이 53.4%로 많았으며, ‘약간 긍정적’이라고 생각하는 의견이 24.1%로 북한주민들의 눈으로 보기에 남한의 대북지원은 북한사회에 매우 긍정적인 영향을 미치고 있는 것으로 평가되었다.

대북지원에 대한 북한주민의 이러한 긍정적 평가는 일부의 북한이탈주민들이 주장하는 ‘대북지원 무용론’과 정면으로 배치되는 조사결과다. 일부 북한이탈주민들은 대북지원이 북한당국에게만 이익이 되고 북한주민들에게는 전혀 혜택이 없다는 논리로 대북지원의 무용성을 주장하고 있다. 그러나 대북지원이 북한주민들에게 전반적으로 긍정적 결과를 가져올 수 있다는 평가를 감안하여 대북지원 정책을 보다 적극적으로 추진할 필요가 있다. 시기별로 보면 <그림 8>에서 보는 바와 같이 작년과 비슷한 수준이었으나 ‘약한 긍정’에서 ‘강한 긍정’으로 옮겨간 것이 특징적이다.

<그림 8> 대북지원에 대한 평가



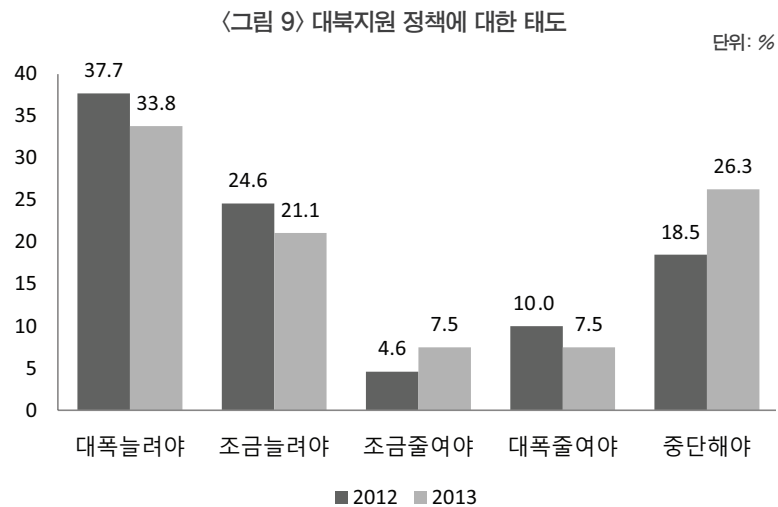
(3) 대북지원 정책

대북지원 정책에 대해서는 대체로 현재보다 더 늘려야 한다는 의견이 많은 것으로 나타났다. “귀하는 북한에 거주할 당시 남한의 대북지원 규모에 대해 어떻게 생각하십니까?”라는 질문에 대북지원을 ‘늘려야 한다고 생각했다’고 답하는 응답의 비율은 54.9%로 나타났고, ‘줄여야 한다고 생각했다’는 응답은 15.0%, ‘중단해야 한다고 생각했다’라는 응답은 26.3%로 나타나 북한주민들 가운데 대북지원을 필요로 하는 의견이 훨씬 많음을 알 수 있다.

그러나 2011년 이후 3년 연속으로 ‘중단해야 한다’는 부정적 의견이 12.2%→19.7%→26.3%로 큰 폭으로 증가하고 있는 것이 특징적이다. 북한주민들 사이에서는 대체로 남한의 대북지원을 ‘늘려야 한다’는 의견이 지배적이기는 하나, ‘중단해야 한다’는 의견도 늘어나고 있는 추세라 할 수 있다. 북한주민과 남한주민들 사이에 서로를 ‘협력대상’으로 인식

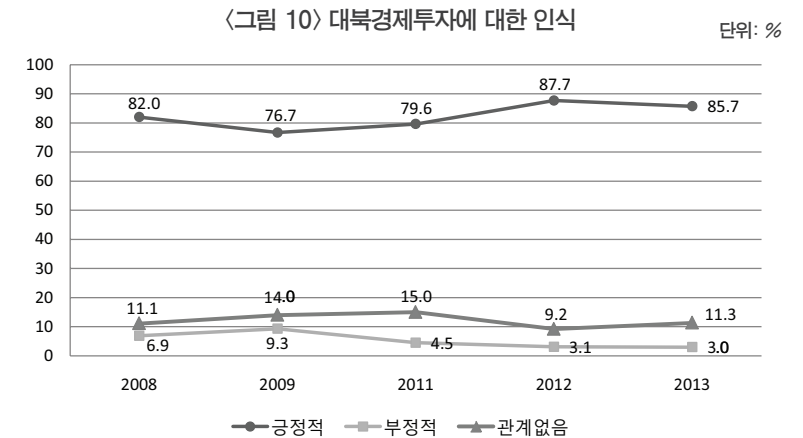
하는 사람들이 다수를 차지하고 있으나 '적대대상'으로 간주하는 여론이 최근 상승하고 있는 변화와 무관치 않을 것으로 보인다. 다른 한편으로는 최근 몇 년 동안 북한경제가 호전되어 대북지원의 필요성이 약해졌거나 분배의 투명성에 대한 불신 때문에 지원할 필요가 없다는 의식이 증가하고 있기 때문인 것으로도 풀이된다.

남한주민의 여론과 비교하면 북한주민들이 대북지원을 훨씬 긍정적으로 평가하고 있음을 발견할 수 있다. 남한주민들은 2013년 대북지원의 효용성을 묻는 질문에 '북한주민의 생활에 도움이 될 것이다'는 응답은 40.3%인 반면, '도움이 되지 않을 것이다'는 응답은 59.6%로 도움이 안 된다는 응답이 19.2%나 많았다. 대북지원에 대한 남한주민들의 부정적/비관적 의견과는 달리 북한주민들은 남한의 대북지원의 효과에 대해 긍정적이며 더 많은 대북지원을 기대하고 있음을 엿볼 수 있다.



#### (4) 경제투자 인식

대북지원과 비슷한 맥락에서 남한의 대북 경제투자자에 대한 의견을 물었다. “귀하는 앞으로 북한에 대한 남한의 경제투자자를 북한주민들이 어떻게 받아들일 것이라고 생각하십니까?”라는 질문에 ‘매우 긍정적’ (73.7%)와 ‘약간 긍정적’(12.0%)를 포함하여 ‘긍정적으로 생각할 것이다’라는 의견이 85.7%로 압도적으로 많았다. ‘약간 부정적으로 생각할 것이다’는 의견은 3.0%로 적었고 ‘부정적으로도, 긍정적으로도 생각하지 않을 것이다’는 의견도 11.3%가 되었다. 북한주민들은 남한의 경제투자자를 대체로 긍정적으로 받아들일 것으로 평가되었다.



2013년 대북지원 인지도는 66%로 여전히 높지만 2011년의 87.6%와 비교하면 최근 몇 년간 남북교류와 대북지원이 단절됨으로써 북한주민들의 대북지원 인지도도 낮아지고 있는 것으로 보인다. 그에 따라 대

북지원을 중단해야 한다는 의견도 12.2%→19.7%→26.3%로 늘어났다. 대북지원을 중단해야 한다고 생각하는 26.3%는 김대중·노무현 정부의 대북지원 정책을 비판하는 정치적 견지에서 응답한 것으로 보이며 늘려야 한다고 생각하는 54.9%는 주민들의 삶이라는 측면에서 대답한 결과라는 해석을 해볼 수 있다.<sup>17</sup> 사실 줄여야 한다고 대답한 15%의 사람들도 지원을 반대하는 것은 아니며 ‘줄여서 지원해야 한다’라고 해석한다면 지원에 찬성하는 사람은 70%에 이른다고 볼 수 있다. 대북지원 효과에 대해 ‘긍정적’이라는 인식은 77.5%로 매우 높으며 최근 연간에도 변화 없이 유지되고 있다.

## 5. 맺음말

북한주민의 대남인식은 남한의 대북 ‘도발’에 대한 상당한 불신과 불안감을 갖고 있으나 그럼에도 협력해야 할 대상이라는 인식이 63.9%로 높게 형성되어 있다. 최근 1년 사이에 남한의 대북 ‘무력도발’에 대한 불안의식이 낮아지고 대남경계심리가 다소 완화됨과 동시에 남한을 지원대상으로 보는 인식이 함께 높아졌다. 북핵의 위력이 남한에 매우 위협적일 것이라는 인식이 남한주민이 생각하는 위협보다 더 강하나 지난 1년 사이에 8.1%가 약해졌다. 북한주민의 대남인지도는 지난 1년 사이

에 4.4% 높아졌으나 남북한의 차이와 이질성에 대한 인식은 매우 크며 정치, 역사, 언어, 생활방식에서 남한주민이 느끼는 차이의 감도와 비슷한 수준으로 이질감을 느끼고 있는 것으로 나타났다. 북한주민의 대남 인지도를 분석해보면 북한주민들이 공식매체 이외에 인적 접촉과 정보매체의 활용 등 다양한 비공식 채널을 통해 남한소식을 접하고 있음을 알 수 있다.

남한의 대북지원에 대해서는 인지도도 높을 뿐 아니라 그 효과에 대해서도 매우 긍정적인 판단을 하고 있는 것으로 조사되었다. 66.2%가 남한의 대북지원 사실을 알고 있으며 77.5%는 대북지원의 효과를 ‘긍정적’으로 생각하고 있고, 54.9%가 남한의 대북지원 규모를 늘려야 한다고 생각하고 있다. 이러한 인식은 최근 1~2년간 큰 변화 없이 지속되고 있으나 이와 함께 대북지원을 중단해야 한다는 의견이 증가하고 있는 추세다.

북한주민들의 의식을 남한주민과 비교하면, 남북간 이질성 인식이나 상호인식, 안보불안 등의 여러 영역에서 매우 유사한 구조를 띠고 있으나, 북한주민들이 남한주민에 비해 상대를 조금 더 긍정적으로 바라보는 경향이 있는 것으로 나타난다. 남한을 협력대상으로 인식하는 수준과 무력도발 가능성이 없다고 보는 인식에서 북한주민은 남한주민보다 상대를 더 긍정적이고 신뢰할 만한 대상으로 인식하는 경향을 보였다. 이러한 결과가 탈북자 샘플에서 나타나는 편향성인지, 실제 북한주민들의 의식을 반영하는 것인지 북한내부 주민의 샘플조사를 통해 검증해 볼 필요가 있다.

17) 이진명, 학술회의 토론회 내용, 『김정은 1년, 북한주민의 의식과 사회변동: 2013 북한이탈주민의식 및 사회변동 조사』, 서울대 통일평화연구원 학술회의 (2013년 8월 29일, 서울대 아시아연구소).

Institute for Peace and  
Unification Studies,  
Seoul National University

# 북한실태인식



## 북한실태인식

### 1. 머리말

2013년 북한주민 통일외식 조사연구는 앞에서 설명한 바와 같이 2012년 1월부터 2013년 5월 사이에 북한을 탈출한 북한이탈주민을 대상으로 실시되었으며 대부분의 조사대상자가 2012년에 북한을 떠난 사람이다. 다시 말하면 북한실상에 대해 가장 최근 경험을 갖고 있는 북한사람들을 대상으로 조사하였기 때문에 2012년의 변화를 잘 드러내 준다고 할 수 있다. 북한에서 2012년의 의미는 김정일 사망 이후 어린 지도자 김정은이 노동당 제1비서, 국방위원회 제1위원장, 인민군최고사령관의 제도적 지위를 확보하면서 대내적으로 '수령'으로서의 지위를 점유해 가는 시기라 할 수 있다. 따라서 금년도 조사는 정치, 경제, 사회, 문화 영역에서 어떠한 변화들이 일어나고 있는가를 파악함으로써 김정은 시대의 북한을 평가하는 좋은 작업이다.

2012~13년의 북한은 굶주림과 식량난이 여전히 지속되고 있고 생존을 위한 변화의 요구가 잠재해 있다. 한편, 핸드폰 사용자가 200만 명 넘게 증가한 점에서 볼 수 있듯이 북한의 정보문화 환경이 근본적으로 바뀌고 있다. 이런 점에서 북한의 시장화가 어느 정도로 진행되고 있고

주민들의 생활수준이 어떻게 달라지고 있는지를 파악해 보는 일은 그 의미가 크다. 또 직장에서의 생산규율에 대한 의식과 사회통제에 대한 판단을 어떻게 하고 있는가 하는 문제도 관심의 대상이다. 주체사상을 김일성-김정일주의로 공식화하고 새로운 이데올로기로 변화를 시도하고 있는 상황에서 김정은의 리더십에 대한 관심도 매우 높아지고 있고 북한주민들은 북한 사회주의 체제의 미래를 어떻게 보고 있는가 하는 문제도 북한체제를 평가하는 중요한 단서라 할 수 있다.

이러한 북한의 변화를 진단하고 판단하기 위해서는 객관적이고 과학적인 분석에 근거해야 한다. 탈냉전 이후 북한연구가 탈북자를 활용한 경험조사를 바탕으로 하고 있으나, 최근까지 많은 연구는 탈북자의 단편적이고 개별적인 증언을 정보와 자료로 의존하는 경향이 컸다. 북한당국이 공개하는 통계나 경험자료가 거의 없는 형편이어서 탈북자 조사를 활용한 연구가 북한연구의 중요한 방법론을 형성하고 있다. 탈북자 조사를 활용한 북한연구가 시작되어 정보중심, 원전중심의 연구관행에서 벗어나 구술방법과 면접조사를 접목하는 객관적, 과학적 방법이 시도된 것은 고무적이다. 그러나 정보와 자료를 체계화하지 않고 특정한 정보와 자료를 근거로 연구를 진행하다 보니 다른 학문 분야의 방법론과 비교하여 열등한 학문으로 치부되는 경향이 없지 않았다.

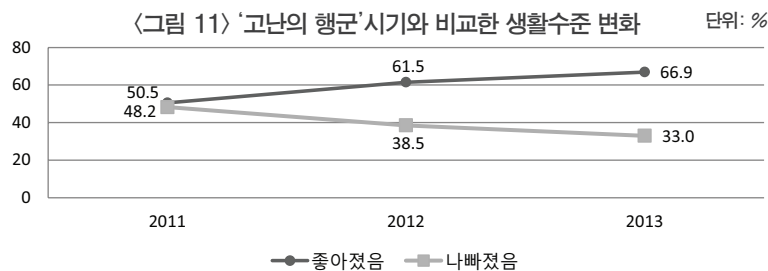
이런 점에서 북한연구의 과학성과 객관성을 높이기 위한 작업의 하나로 탈북자 조사를 체계적, 종합적으로 실시하는 것은 의미 있는 일일 것이다. 거듭 설명하였지만 서울대학교 통일평화연구원은 북한연구의 과학성과 객관성을 제고하기 위해 2008년부터 북한이탈주민 면접을 통해 북한실태 자료를 축적해 왔다. 이 장에서는 2013년 조사에 나타난 변

화 내용에 집중하면서 지난 5년간의 북한 내부 실태 변화를 분석, 평가해 보고자 한다.

## 2. 생활수준과 경제활동

### (1) 생활수준의 점진적 개선

북한주민의 생활 실태를 '고난의 행군' 시기와 비교하여 어떻게 변화되었는가를 알아보기 위해 "북한에 거주할 당시 북한주민의 생활수준이 2000년대 이후 '고난의 행군' 이전과 비교했을 때 어떻게 변하고 있다고 생각하십니까?"라는 질문을 하였다. 이에 대해 <그림 11>에서 보듯이 생활수준이 '좋아졌다'는 응답이 66.9%, '나빠졌다'는 응답이 33.0%로 '좋아졌다'는 응답이 2배 많았다. 2011년 이후 생활수준이 향상된 사람은 50.5%→61.5%→66.9%로 늘어났고, 생활수준이 나빠진 사람은 48.2%→38.5%→33.0%로 감소하여 북한주민들의 생활수준이 최근 3년 사이에 전반적으로 개선되고 있는 것으로 나타났다.



### (2) 걱정소득과 실제소득

2012년에는 한 달 생활비로 적정한 소득으로는 30만 원 정도 (15.7%)라고 대답한 사람들이 가장 많았으나, 2013년에는 50만 원 (30.8%)이라고 응답한 사람이 가장 많았다. 2013년 조사에서 "귀하는 북한에 살고 계실 때 월 생활비(월 소득)가 얼마 정도여야 만족할 만한 생활을 할 수 있다고 생각하십니까?"라는 질문에 북한 돈 50만 원이라고 응답한 사람이 30.8%로 가장 많았고, 30만 원(9.8%), 20만 원(8.3%) 등으로 응답하였다. 100만 원 이상이라고 응답한 사람도 100만 원 (12.0%), 200만 원(4.5%), 300만 원(1.5%) 등으로 많았다. 1년 사이에 적정 생활비가 30만 원에서 50만 원으로 높아져 인플레이션이 심각한 문제가 되고 있는 것으로 나타났다.

조사대상인 북한이탈주민들 가운데 공식 소득이 '전혀 없다'고 응답한 사람들이 2011년과 2012년에는 각각 25.7%, 25.2%였는데, 2013년에는 51.9%로 급증했다. 탈북자를 기준으로 볼 때, 북한의 직장에서 공식적으로 월급을 못받는 사람들이 1년 사이에 급증한 것이다. 공식 소득이 없는 사람들도 장사나 부업활동을 통해 비공식 소득을 올리고 있으나, 비공식 소득도 전혀 없는 사람이 탈북자를 기준으로 할 때 2013년에 24.1%로 많았다. 이러한 수치는 2011년과 2012년 17.1%, 16.5%에 비해 서도 늘어난 것으로 지난 1년 사이에 빈곤층의 생활수준은 더 열악해졌다. 뒤에서 설명하겠지만, 고난의 행군 시기에 비해 북한주민들의 생활수준이 개선되었다는 의견이 증가하고 있음에도 불구하고 공식 및 비공식 소득이 전혀 없는 탈북자들이 1년 사이에 16.5%→24.1%로 늘어났다

는 것은 빈부의 양극화가 여전히 심각하게 진행되고 있음을 선명하게 드러낸다.

(3) 장사활동

비공식 소득의 비중을 파악하기 위해 탈북자들에게 장사의 경험이 있는가를 물었다. 그 결과 56.8%(2008년) → 66.7%(2009년) → 69.3%(2011년) → 69.2%(2012년) → 75.9%(2013년)로 지난 5년간 꾸준히 증가하였으며 2013년에는 약 76%의 응답자가 장사경험이 있다고 응답하였다. 대부분의 응답자가 노동자, 농민, 사무원, 전문직업 출신이라는 점을 고려할 때, 장사는 이들의 제2의 직업으로서 비공식 수입원이었을 가능성이 높다. <표 22>에서 지난 5년간 장사경험이 있는 탈북자들이 늘고 있는 것으로 볼 때 북한사회에 장사 등의 사적 경제활동의 비중이 여전히 높은 비중을 차지하고 있음을 알 수 있다.

<표 22> 장사경험의 유무

단위: 명(%)

	2008	2009	2011	2012	2013
있다	168(56.8)	206(66.7)	79(69.3)	90(69.2)	101(75.9)
없다	112(37.8)	154(41.6)	31((27.2)	39(30.0)	32(24.1)
무응답	16(5.4)	10(2.7)	4(3.5)	1(0.8)	-
합계	296(100.0)	370(100.0)	114(100.0)	130(100.0)	133(100.0)

“북한주민들 가운데 시장이나 장마당에서 장사나 개인 사업을 하는 사람들이 얼마나 된다고 생각하는가?”라는 질문에 대해서는 다음과 같은 응답이 나왔다.

<표 23> 장사 및 개인사업 인구

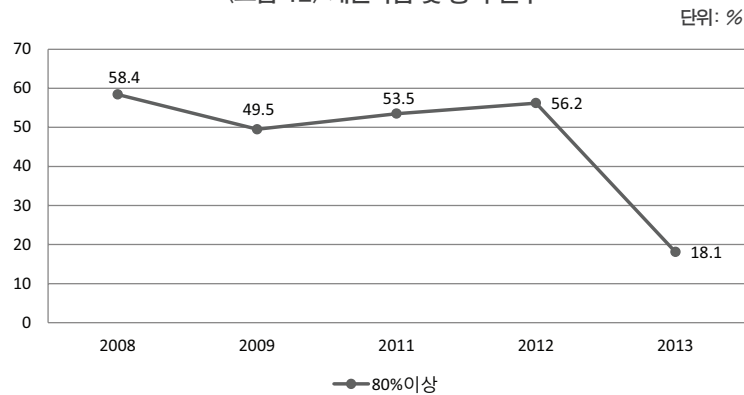
단위: 명(%)

	2008	2009	2011	2012	2013
10%미만	0(0.0)	7(1.9)	2(1.8)	2(1.5)	1(0.8)
20%	3(1.0)	7(1.9)	2(1.8)	2(2.3)	4(3.0)
30%	13(4.4)	15(4.1)	9(8.0)	7(5.4)	10(7.5)
40%	11(3.7)	19(5.1)	5(4.5)	5(3.8)	6(4.5)
50%	18(6.1)	42(11.4)	7(6.3)	6(4.6)	23(17.3)
60%	26(8.8)	42(11.4)	13(8.9)	19(14.6)	51(38.3)
70%	47(15.9)	46(12.4)	14(13.4)	15(11.5)	14(10.5)
80%	91(30.7)	108(29.2)	24(21.4)	39(30.0)	13(9.8)
90%이상	82(27.7)	75(20.3)	36(32.1)	34(26.2)	11(8.3)
무응답	5(1.7)	9(2.4)	2(1.8)	-	-
합계	296(100.0)	370(100.0)	114(100.0)	130(100.0)	133(100.0)

2013년에 현저히 달라진 현상은 바로 북한 내에서 장사나 개인사업을 하는 사람들이 급격히 줄었다는 점이다. 북한주민들의 장사여부에 대해 물은 결과 북한주민들의 80%이상이 장사를 하고 있다고 평가한 사람들이 2012년 56.2%로 지난 5년 동안 50%대 중반 수준을 유지했으나, 올해에는 18.1%로 급감하였다. 70%라는 응답도 많지 않고 60% 정도라고 평가한 응답자가 가장 많았다. 탈북자 자신들의 장사 경험은 지난해에 비해 69.2% → 75.9%로 늘어났으나 일반주민들의 장사 활동은 현격히 줄어든 것으로 나타났다.



〈그림 12〉 개인사업 및 장사 인구



김정은 제1위원장은 2012년 4월 연설에서 “인민들이 다시는 허리띠를 조이지 않게 하겠다”는 언급을 하고 6월에는 ‘우리식의 새로운 경제관리체계를 확립할 데 대하여’라는 지침이 전달되었다는 보도가 나오기도 하였다.<sup>18</sup> 같은 해 8월에는 중국 공산당 대외연락부장 왕자루이와의 면담에서 ‘북한경제 발전과 민생 개선’에 대한 의지를 밝혔고 9월 15일에는 북중 간 황금평 경제특구관리위원회 청사 착공식을 진행하였다. 리영호 군총참모장 해임, 김격식 인민무력부장 교체 등에서 볼 수 있듯이 김정은은 강경 보수세력인 군부를 제압하고 당과 내각 및 실용주의 그룹에 힘을 실어줌으로써 경제개발에 대한 정책을 구사하고 있다. 2013년 4

18] 그러나 이른바 ‘6.28방침’에 대해 2013년 8월 22~23일 중국 광저우에서 개최된 제11차 국제고려학회에 참가한 북한 사회과학원 학자들은 그러한 방침은 존재하지 않은 것으로 설명하였다.

월 1일 최고인민회의에서 ‘경제개발구법’을 제정하고 5월 29일에는 상임위 정령으로 발표하였다. 로동신문 2013.5.3에서는 핵병기의 억제력이 있으니 경제건설에 집중할 수 있다는 견해도 발표되었다. 일본의 민영방송사인 ANN은 북한군인 30만 병력을 감축하여 경제건설에 투입하기로 총참모부 명령(2013.6.10)이 하달되었다는 소식을 보도하였다.<sup>19</sup> 「조선신보」는 2012년 ‘6.28조치’로 현재 실험 중인 경제관리개선 조치를 본격적으로 추진할 것이라는 보도(2013.5.10)를 하기도 하였다.

이번 북한주민조사는 북한의 국가정책이 경제발전 쪽으로 무게를 옮기고 있음을 가시적으로 보여준다. 2012~13년에 주민들은 과거에 비해 생활수준이 높아졌다는 사람들이 훨씬 많아진 반면 나빠졌다는 사람은 크게 줄어들었으며 경제가 호전되고 있는 것으로 평가했다. 또 국가가 경제질서를 바로잡는 데 적극적으로 개입한 흔적도 보이는데, 장사나 개인사업을 하는 사람들의 비율이 60%대로 대폭 줄어든 것이 이를 증명한다. 지난해까지는 장사나 개인사업을 하는 사람들이 80~90% 된다는 평가가 압도적이었으나 이번 조사에서 60%대로 떨어진 것은 장사나 개인사업에 대한 국가의 단속이 체감될 만큼 강화되었음을 확실하게 보여준다. 그러나 동시에 공식, 비공식 소득이 전혀 없다는 사람들은 작년보다 더 늘어나 경제가 호전되면서도 빈익빈, 부익부의 경제불평등은 계속 심화되고 있는 것으로 평가된다.

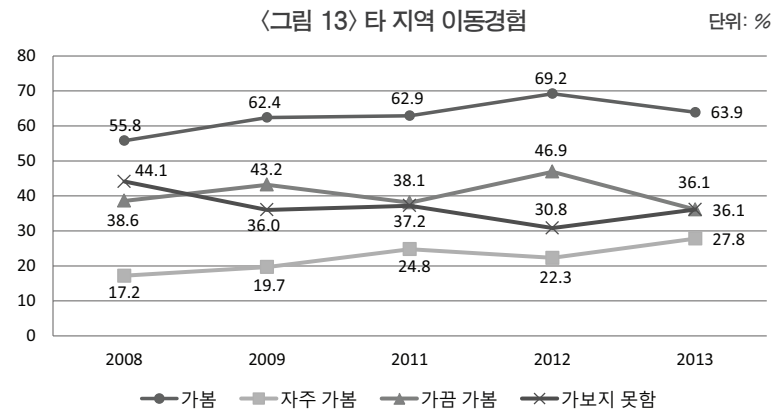
19] 일본 TV아사히 계열의 민영 방송사인 ANN은 2013년 7월 9일자 보도를 통해 북한군 관계자의 말을 인용하여 조선인민군 최고사령부가 2013년 6월 10일자로 이 같은 명령을 인민무력부 총참모부에 내렸다고 공개하였다. ANN은 8월 말까지 장교 5만 명, 병사 25만 명 등 총 30만 명(119만 전체병력의 4분의 1 규모)의 병력을 빼내 경제부문으로 이동시키라는 것이 최고사령부의 명령이었다고 주장했다.

### 3. 전반적 사회통제

#### (1) 지리적 이동

주민 유동성은 북한체제의 변화를 가늠하는 유력한 기준이 된다. 왜냐 하면 북한은 시, 군, 구역 단위로 지리적 이동이 제한되어 있기 때문이다.<sup>20</sup>

주민들의 지리적 이동이 제한되어 있는 북한사회에서 주민 유동성이 증대하고 있다는 것은 그만큼 폐쇄체제에 변화가 일고 있다는 단초가 된다. 아래의 <그림 13>은 “다른 지역(다른 군, 시, 도, 외국)에 가보셨습니까?”라는 질문에 ‘가 보았다’는 응답이 62.9%(2011년) → 69.2%(2012년) → 63.9%(2013년)로 1년 사이에 5.3% 감소하였다. 62.9% → 69.2%로 증가 하던 지리적 이동이 63.9% 수준으로 다시 주춤해진 것이다. 이 역시 김정은 정권이 출범한 2012년 이후 전반적 사회통제가 강화된 데 따른 결과라 할 수 있다.

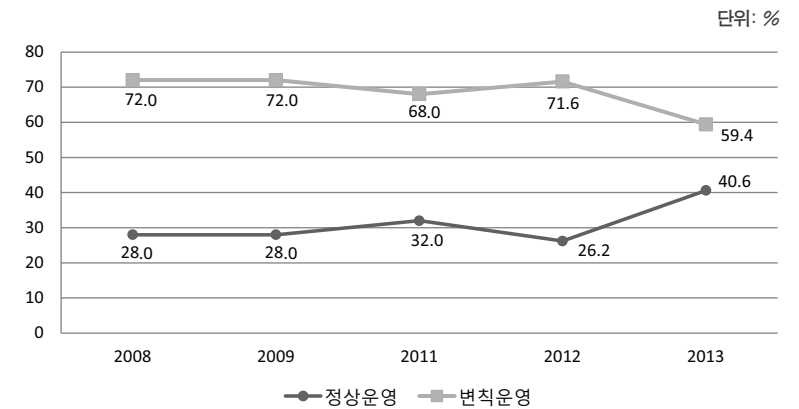


20] 김병로, 『북한의 지역자립체제』(서울: 통일연구원, 1999).

#### (2) 직장 내 생산규율

<그림 14>는 직장에서 생산규율이 대체로 지켜지지 않고 변칙적으로 운영되고 있음을 보여준다. 즉 생산규율이 지켜지고 있다는 응답은 약 40%인데 반해, 변칙적으로 운영되고 있다는 응답은 60% 수준을 기록하여 직장의 생산활동이 대체적 정상적으로 이루어지지 않고 있음을 알 수 있다. 그러나 2013년에는 이전과는 전혀 다른 추세를 보여준다. 정상운영의 수준이 26.2% → 40.6%로 14.4%가 향상되었기 때문이다. 김정은 정권이 집권한 이후 직장 내의 생산활동이 눈에 띄게 개선되고 있음을 보여준다.

〈그림 14〉 직장 내 생산규율(2008~2013)



직장 내 생산규율이 강화된 것은 개인사업과 장사에 대한 활동이 감소한 것과 밀접한 관련이 있을 것으로 보인다. 기존에는 직장에 출근하여 출근을 확인한 후 개인사업이나 장사를 위해 직장을 벗어나는 활동이

많았으나, 2013년 조사에서 그 비율이 대폭 줄어들었다. 기존의 80~90%대에서 60%대로 대폭 줄어든 것이다. 개인사업이나 장사가 줄어든 것은 그만큼 직장 내의 생산규율이 강화되어 정상운동을 하고 있는 비중이 늘어났기 때문이다. 김정은 정권 출범 이후 2012년의 가장 두드러진 현상은 바로 직장 내 생산규율의 정상화가 진행되었다는 점이다.

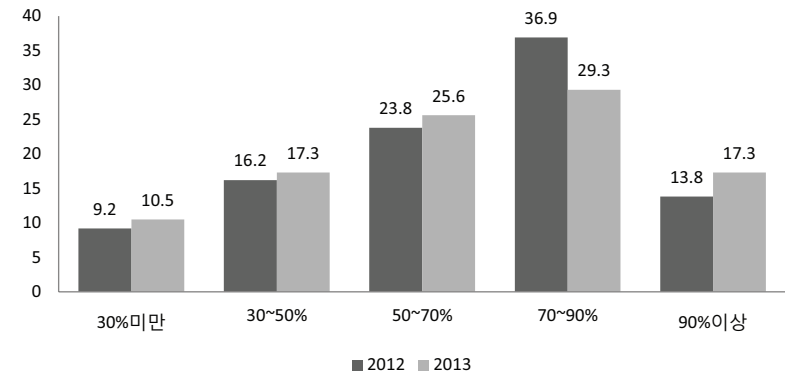
### (3) 생활총화 출석

〈그림 15〉는 북한의 사회통제 실태를 가장 잘 보여줄 수 있는 주간 생활총화의 참가실태를 보여준다. 〈그림 15〉에서 보는 바와 같이 작년과 비교하여 큰 변화는 없는 것으로 보인다. 생활총화 참여율 70~90%라는 응답은 36.9%→29.3%로 줄었으나, 90%이상이라는 응답은 13.8%→17.3%로 오히려 증가했기 때문이다. 이 문항은 2011년에 처음 조사하기 시작한 항목으로 과거 통일연구원의 자료<sup>21)</sup>에서 '90%이상'이라는 응답이 26.0%(2008년), 16.2%(2009년), 19.5%(2010년)로 조사된 점과 비교하면 17.5%(2011년), 13.8%(2012년)로 생활총화 참여율이 지속적으로 낮아지다 2013년에 다시 상승하고 있음을 보여준다.

21) 통일연구원 자료는 2010년 8월말부터 9월초에 걸쳐 탈북자 694명을 대상으로 실시한 면접조사 결과이다.

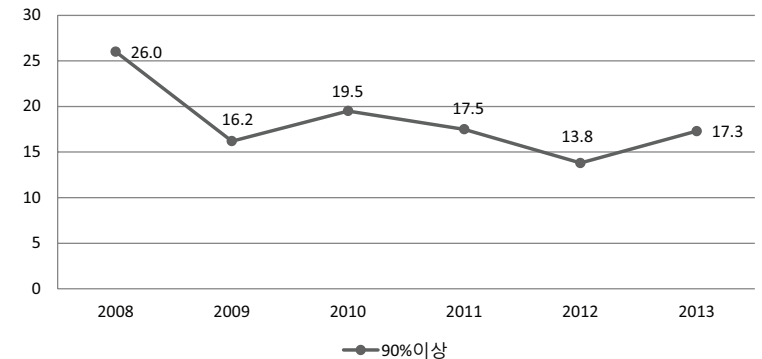
〈그림 15〉 생활총화 출석률

단위: %



〈그림 16〉 생활총화 참석율 90% 이상

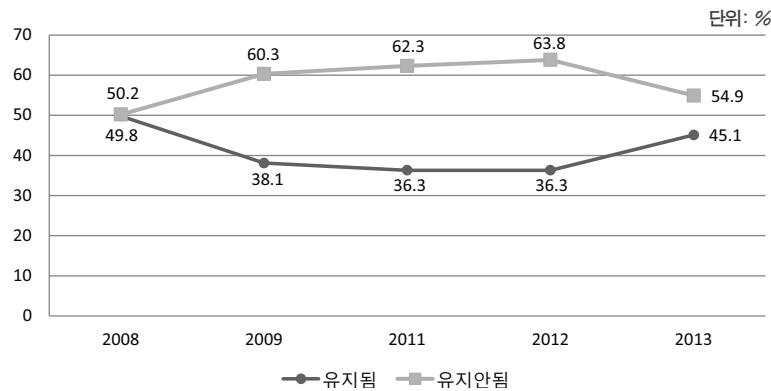
단위: %



(4) 사회통제 실태

위에서 설명한 정부비판행위의 감소는 사회통제가 전반적으로 강화되고 있다는 유력한 증거라 할 수 있다. 이번 조사에서 “북한에 거주할 당시 공안기관에 의한 사회통제가 어느 정도 유지되고 있다고 생각하십니까?”라는 질문에 ‘잘 유지되고 있다’는 응답은 45.1%, ‘잘 유지되지 못하고 있다’는 응답은 54.9%로 잘 유지되지 못하고 있다는 의견이 우세하였다. 그러나 최근 사회통제가 이완되고 있던 추세와는 달리 2013년에 ‘잘 유지되고 있다’는 응답이 36.2% → 45.1%로 1년 사이에 9% 포인트가 상승하였다. 이는 공안기관에 의한 사회통제가 김정은 정권이 들어선 2012년 이후 강화되고 있음을 선명하게 보여준다.

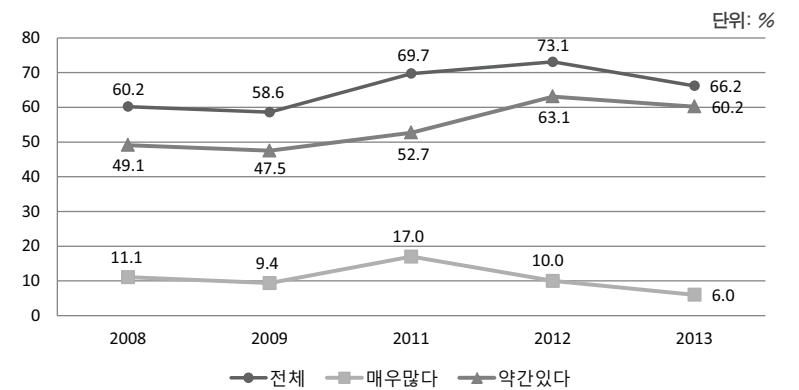
〈그림 17〉 사회통제 실태



(5) 정치적 비판행위

〈그림 18〉은 북한주민들의 정부에 대한 비판 행위가 2013년에 크게 감소했음을 보여준다. 응답자들은 “북한에 거주할 당시 북한에 지도자나 정부에 대한 비판 행위(낙서, 삐라 등)가 얼마나 있다고 생각하십니까?”라는 질문에 ‘매우 많다’(6.0%)와 ‘약간 있다’(60.2%)를 합하여 ‘있다’는 의견이 66.2%로 많았다. ‘대체로 없다’ 22.6%, ‘전혀 없다’ 11.3%를 합하여 ‘없다’는 의견은 33.9%를 차지했다. 그러나 최근 몇 년간 증가 일로에 있던 추세와는 달리 2013년에 정치적 비판행위가 큰 폭으로 줄어든 것으로 나타났다. 최근 연간에 정치적 비판행위가 ‘있다’는 응답은 60.2%(08년)→58.6%(09년)→69.7%(11년)→73.1%(12년)→66.2%(13년)으로 변화하여 작년까지 5~10%로 증가하던 추세가 7% 감소하였다.

〈그림 18〉 정부비판행위



대주민 사회통제가 강화된 배경에는 최근 몇 년간 북한이 주민통제에 관한 법제를 정비하고 이를 본격적으로 이행한 데 따른 결과로 보이기도 한다. 북한은 2009년 4월 28일 형법을 개정(수정보충)하였고 7월 21일과 10월 19일 추가 개정을 단행하였다. 2011년 10월 16일에는 행정처벌법을 개정하였다. 2010년 7월 8일에는 주민행정법을 제정하였으며 행정검열법도 2010년에 제정하였을 가능성이 높다.<sup>22</sup> 주민행정법의 제정으로 주민통제와 관련이 있는 북한 법규가 기존의 형법, 행정처벌법, 인민보안단속법(구 사회안정단속법)에서 양적으로 확대되었다. 주민행정법은 기존에 시행되던 내용들을 규정화한 것이 대부분이나 인민반에 반장과 부반장을 두고 이 직책을 인민반회의에서 선거하도록 규정(제10조)하고, ‘관리담당구역제’를 실시하도록 하였다. 또한 개정 행정처벌법에서는 경제관리질서 위반행위에 대한 처벌조항이 늘어났다. 계획적 생산질서위반행위(제50조), 국가재산공동탐오행위(제69조), 화폐위조 및 위조화폐사용행위(78조), 화폐교환질서위반행위(제80조) 등에 대한 처벌규정이 신설되었다. 제정된 법규를 바탕으로 김정은 정권이 출범한 2012년부터 적극 집행함으로써 사회통제가 전반적으로 강화된 것으로 보인다.

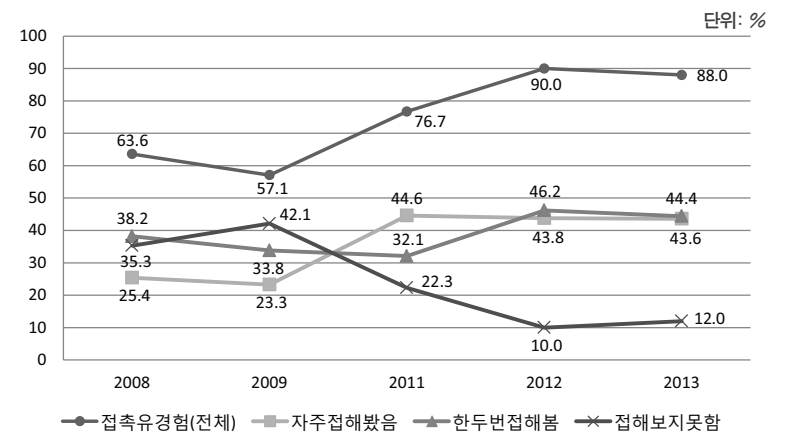
22] 이규창, “북한의 주민통제 법제 정비와 체제유지,” 『통일연구원 온라인 시리즈』, 2012-45 (2012.12).

#### 4. 문화외식

##### (1) 한류 접촉

〈그림 19〉에서 볼 수 있는 바와 같이 ‘한류’의 확산과 정보유통은 높은 수준으로 진행되고 있음을 알 수 있다. “북한에 거주할 당시 남한 방송, 영화, 드라마, 노래(음악)를 접해본 경험이 있는가?”라는 질문에 대해 접해본 경험이 있는 사람들의 비율이 63.6%(2008년)→57.1%(2009년)→76.7%(2011년)→90.0%(2012년)→88.0%(2013년)로 90% 수준으로 높아졌다. 그러나 작년에 급증했던 접촉의 속도는 2013년 들어 90%→88%로 다소 주춤하는 추이로 돌아섰다. 지난 몇 년간 북중 간 교역과 인적 왕래의 증가와 함께 남한 및 외부의 문화유입이 크게 늘었으나, 김정은 정권이 집권한 이후 조직생활의 통제와 전반적 사회통제가 강화됨으로써 문화접촉의 속도도 늦춰지고 있는 상황이라고 볼 수 있다.

〈그림 19〉 한류접촉경험



북한의 정보유통과 관련하여 조사대상자들이 탈북 후 북한소식을 어느 정도 접하고 있는지를 물었다. <표 24>는 약 80% 정도의 응답자들이 탈북 후에도 북한소식을 접하고 있음을 보여준다. 2008년과 2009년에 67.9%, 61.9%의 북한이탈주민들이 북한소식을 접했으나 2011~2013년에 접촉 비율이 71.1%→79.3%→79.0%로 증가하여 북한 내부 주민들과의 접촉면이 확대되고 있음을 알 수 있다. 올해는 작년과 비교하여 별다른 변화는 없으나 북한 내의 소식을 전해 듣고 있는 비율이 여전히 높다. 중국 조선족 친인척들의 방북을 통한 접촉, 북한가족들의 중국방문, 탈북 브로커의 활동, 중국 휴대전화의 활용 등을 통해 북한 내의 소식을 듣고 있다. 김정은 정권이 조중국경지대의 경계활동을 강화하고 정보통제 및 탈북자 단속을 강화하고 있음에도 불구하고 인적 네트워크에 기반을 둔 정보접촉은 위축되지 않고 있는 것으로 판단된다. 조사에 응한 북한이탈주민 가운데 남한에 친척이 있는 비율이 30%(2008년)→40%(2009년)→56%(2011년)→62.3%(2012년)→65.4%(2013년)으로 증가한 것을 보아도 북한 내의 정보접촉은 지속되고 있음을 알 수 있다.

<표 24> 탈북 후 북한소식 경험의 정도(2008~2013)

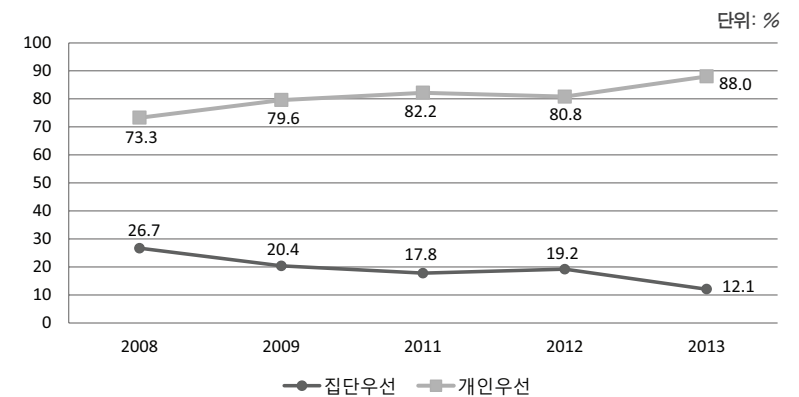
단위: 명(%)

	2008	2009	2011	2012	2013
거의 대부분 접할 수 있다.	45 (15.2)	46 (12.4)	19 (16.7)	27 (20.8)	30 (22.6)
조금 접할 수 있다.	156 (52.7)	183 (49.5)	62 (54.4)	76 (58.5)	75 (56.4)
거의 접할 수 없다.	86 (29.1)	122 (33.0)	30 (26.3)	27 (20.8)	28 (21.1)
무응답	9 (3.0)	19 (5.1)	3 (2.6)	-	-
합계	296 (100.0)	370 (100.0)	114 (100.0)	130 (100.0)	133 (100.0)

(2) 개인주의 가치 확대

<그림 20>이 보여주듯이 북한에서 집단주의 대 개인주의 가치는 개인주의 지향으로 지속적으로 변화하고 있는 것으로 나타나고 있다. 작년의 조사까지 집단주의 대 개인주의가 20:80으로 유지되었으나, 2013년에는 개인주의가 88%로 급증했다. 집단주의를 강조하는 북한에서 개인주의가 강하게 작동하고 있는 것은 경제발전과 주민유동성 및 정보유통의 증대로 과거 사회주의 체제가 강조하던 집단주의 가치가 그 정당성을 상실하고 있기 때문으로 보인다. 최근 연간에 주춤하던 개인주의 확대 경향은 김정은 정권 등장 이후 다시 확산되는 추세라 할 수 있다.

<그림 20> 개인/집단 우선 가치

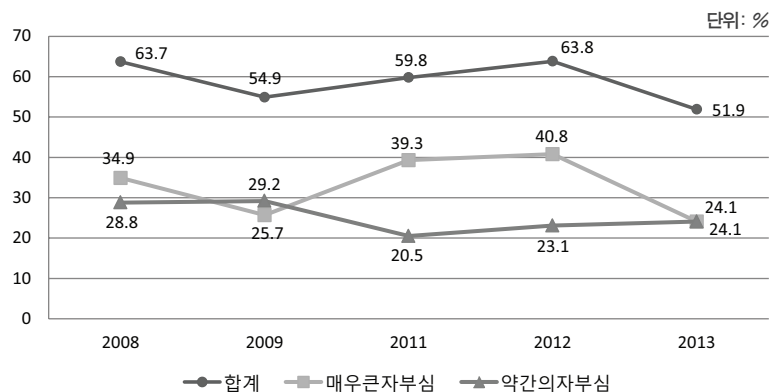


## 5. 정치사상의식

### (1) 주체사상에 대한 자부심

〈그림 21〉은 주체사상 이념에 대한 내면화 수준이 어느 정도 유지되고 있음을 보여준다. “북한주민들이 주체사상에 대해 얼마나 자부심을 가지고 있다고 생각하십니까?”라고 묻는 질문에 주체사상을 자부심이 ‘있다’고 답한 응답률은 약 52%로 ‘없다’는 응답률 48.1%에 비해 많았다. 그러나 작년과 비교하면 63.8→51.9%로 11.9% 포인트가 하락하여 큰 폭으로 자부심이 떨어졌다. 김정은 정권 출범 이후 조직생활과 사회 통제를 강화하고 있다는 증거가 이번 조사의 여러 곳에서 확인되었으나 주체사상의 자부심은 이와는 반대로 하락하였다. 아직은 대체로 주체사상의 자부심이 유지되고 있으나 금년과 같은 추세가 내년에도 지속된다면 정치사상의식에 심각한 변화가 발생할 가능성이 높다.

〈그림 21〉 주체사상에 대한 자부심



주체사상의 자부심이 김정은 정권 출범 이후 급격하게 추락한 원인에 대해 설명할 방법이 마땅치 않다. 그 원인 중의 하나는 실제로 북한주민들의 주체사상에 대한 자부심이 떨어졌을 가능성이 있다. 물리적인 통제와 규율은 강화되고 있지만 개인의 의식은 이완되고 있는 현실을 반영한 결과일 수 있다. 그러나 다른 한편으로는 주체사상에 대한 교육이 달라짐으로써 나타난 현상일 가능성도 있다. 즉 김정은 정권 등장 이후 북한은 주체사상을 ‘김일성-김정일주의’로 공식화하고 김일성-김정일주의를 공개적으로 사용하기에 이르렀다. 지금까지는 대외적으로는 주체사상을, 대내적으로는 김일성주의를 사용해 왔는데, 김정은 시대에 이르러 김일성-김정일주의로 공식화한 것으로 보인다. 이런 측면에서 북한 내에서 주체사상이라는 개념보다 김일성-김정일주의라는 개념을 지난 1년 동안 집중적으로 학습한 결과라고 해석해 볼 수도 있다. 이와 같은 맥락에서 기존에 사용했던 ‘유일사상체계 확립의 10대원칙’을 ‘유일영도체계 확립의 10대원칙’으로 바꾸어 정리했다고 할 수 있다. 만약 북한에서 주체사상이라는 용어의 사용을 자제하고 ‘김일성-김정일주의’를 주로 사용하기로 했다면 내년 조사에서는 주체사상에 대해 ‘김일성-김정일주의’라는 부연설명을 붙여 자부심을 측정해야 하지 않을까 생각된다.

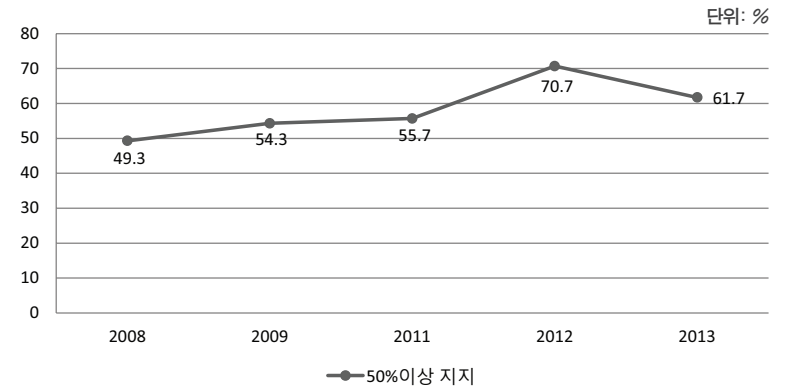
### (2) 김정은 지지도

〈그림 22〉는 주민들의 정치의식을 평가하는 질문으로 김정은의 지지도를 보여준다. “귀하는 북한에 살고 계실 때 김정은 국방위원회 제1위원장에 대한 북한주민들의 지지도가 어느 정도라고 생각하십니까?”

까?”라는 질문에 ‘50%이상’이라고 답한 사람은 61.7%로 기대 이상의 높은 지지도가 나왔다. 김정일 생존 당시 ‘김정일 국방위원장’에 대한 북한 주민들의 지지도를 ‘50%이상’이라고 답한 사람이 49.3%(2008년) → 54.3%(2009년) → 55.7%(2011년) → 70.7%(2012년)였던 것과 비교하면 61.7%는 매우 높은 수치라 할 수 있다. 특히 작년조사에서 김정은이 후계자가 된 것에 대해 어떻게 생각했느냐는 질문에 대해 57.2%가 ‘부정적’으로 생각했다는 결과를 감안하면 현격한 변화가 아닐 수 없다.

김정은에 대한 지지도가 이처럼 높게 나타난 이유는 뭘까? 일차적으로는 선전선동부의 활동 때문이라 할 수 있다. 2012년 4월 김정은이 당 정치국 상무위원에 추대된 것을 필두로 당군사위원회 위원장, 국방위원회 제1위원장 등의 직책을 수여함으로써 대내적으로 김정은에 대한 선전활동을 강화한 효과라 할 수 있을 것이다. 둘째, 시장경제의 안정화 때문이다. 주민들의 생활이 향상되고 경제발전의 전망이 기대되는 상황에서 주민들의 지지가 올라간 것으로 볼 수 있다. 셋째, 사회통제 메커니즘이 작동했기 때문이다. 경제질서와 생산규율, 사회질서가 회복된다는 느낌을 받음으로써 안정감을 찾은 것 아닌가 생각된다. 넷째, 정치적으로 신뢰가 회복된 것으로 볼 수 있다. 상대적으로 젊은 지도자가 등장하면 한편으로는 불안정할 것이라는 선입견을 가질 수 있으나 젊음을 자선으로 활용하면 패기 있고 대범한 이미지를 전달할 수 있다. 나이가 젊은 만큼 군사적으로 위협하다고 느낄 수 있는 섬지역과 최전방지역 현지시찰이라든가, 경제건설 현장을 수시로 현지지도하는 모습을 미디어를 통해 주민들에게 전달함으로써 젊은 지도자로서의 장점을 활용했기 때문으로 생각된다.

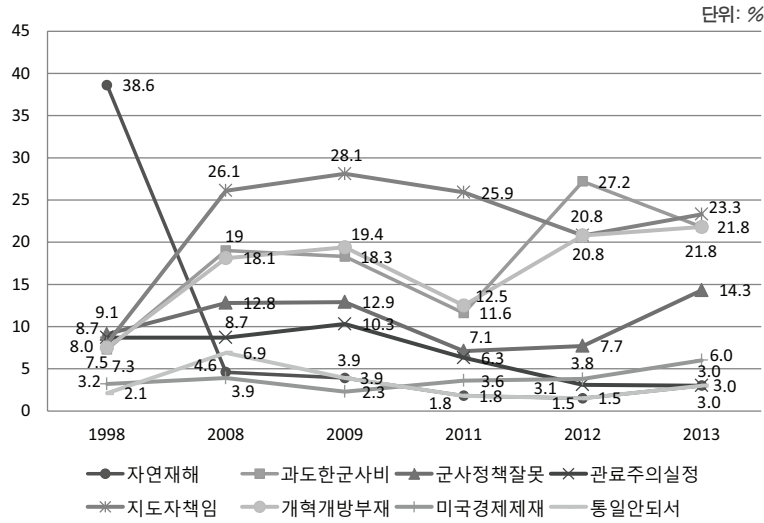
〈그림 22〉 김정일-김정은에 대한 지지도



김정일 위원장에 대한 비판의식을 측정하기 위해 ‘북한에 거주할 당시 북한경제가 어렵게 된 이유는 무엇 때문이라고 생각했는가?’라는 의견을 조사하였다. 이에 대해 ‘지도자 때문’이라는 응답이 23.3%로 가장 많았고, ‘과다한 군사비 지출’(21.8%)과 ‘개혁개방을 하지 않아서’(21.8%)라는 응답이 뒤를 이었다. ‘지도자 때문’이라는 이유가 최근 몇 년간 줄어드는 추세였는데 올해 다시 늘어났다. 군사비 부담 때문에 경제발전을 못한다는 선전담론이 큰 효과를 발휘하지 못하고 있는 반면, 국가의 정책이 잘못되어 경제침체가 지속되고 있다는 비판의식이 증가하고 있음을 보여준다. 북한이 핵무기 보유국임을 과시하면서 이제는 핵무기가 있으므로 군사비가 많이 들지 않아 경제발전을 할 수 있다고 선전하고 있으므로 앞으로는 군사비 부담 때문에 경제발전을 못한다는 담론은 설득력이 없을 것이다.



〈그림 23〉 경제침체의 원인

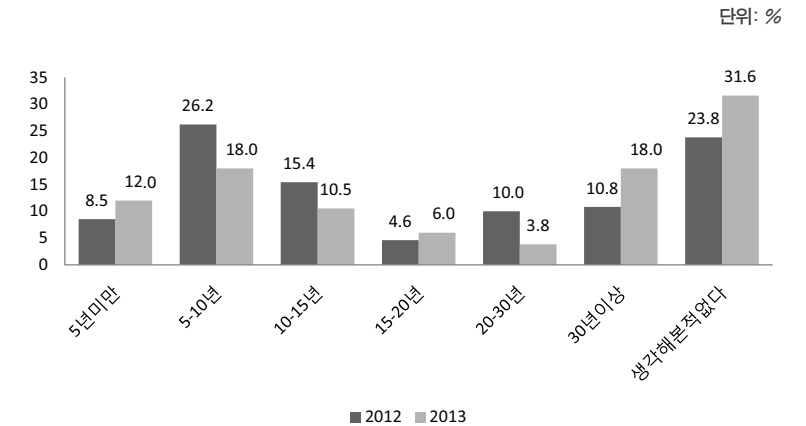


위의 〈그림 23〉에서 한 가지 주목할 점은 북한당국이 식량난을 미국의 경제제재와 봉쇄 때문으로 대외적으로 항변하고 있으나, 일반주민들의 의식에는 큰 영향을 미치지 않은 것으로 나타났다. 경제난의 원인을 미국의 경제제재 때문으로 보는 사람은 3.9%(2008년), 2.3%(2009년), 3.6%(2011년), 3.8%(2012년), 6.0%(2013년)로 매우 낮으며 최근 5년간에도 별다른 변화가 없다. 이는 아마도 북한당국이 주민들에게는 미국의 경제봉쇄에도 불구하고 북한이 경제를 발전시켜 나갈 수 있다고 선전하고 있기 때문이 아닌가 생각된다.

(3) 북한 사회주의 정권 지속 여부

“귀하는 북한에 살고 계실 때 북한 사회주의 정권이 앞으로 얼마나 오랫동안 유지될 수 있다고 생각하십니까?”라는 질문에 ‘생각해본 적 없다’라는 응답이 31.6%로 가장 많았고, 그 다음으로 ‘30년 이상’, ‘5~10년’이 각각 18.0%로 뒤를 이었다. 작년과 비교할 때 ‘5년 미만’이라는 단기붕괴론이 다소 높아지긴 하였으나, 대체로 ‘30년 이상’ 또는 ‘생각해본 적 없다’는 장기유지론으로 전환되었다. 이는 현재 집권하고 있는 20대의 젊은 김정운이 1인 통치를 당분간 지속할 것으로 받아들인 결과, 북한주민들의 여론이 체제의 장기적 존속 가능성 쪽으로 여론이 옮겨간 것으로 보인다.

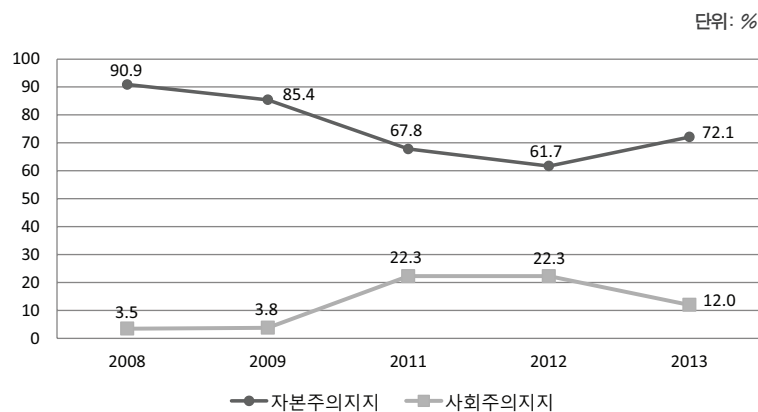
〈그림 24〉 북한 사회주의 정권 지속 여부



#### (4) 경제체제 선호도

주민들의 사회주의 사상과 이념의 변화를 측정해 볼 수 있는 문항으로 “귀하는 북한에 살고 계실 때, 사회주의 경제(계획경제)와 자본주의 경제(시장경제, 개인소유경제) 중 어느 것을 더 지지했습니까?”라는 질문을 던져보았다. 그 결과 <그림 25>에서 볼 수 있듯이 자본주의 경제체제를 지지했다는 응답이 사회주의 경제체제를 지지했다는 응답보다 월등히 높은 비중(자본주의:사회주의=72:12)을 차지하였다. 작년과 올해(2013년)를 비교하면, 사회주의 지지에 대한 응답은 22.3% → 12.0%로 10.3% 포인트가 감소한 반면, 자본주의 지지 의견은 61.7% → 72.1%로 10.4% 포인트 증가했다. ‘두 가지 모두를 비슷하게 지지했다’는 의견은 10.7%(2011년) → 16.5%(2012년) → 15.8%(2013년)으로 비슷한 수준을 유지했다.

<그림 25> 경제체제 선호도



2009년 11월 화폐개혁 이후 시장 활동이 증가하고 주민생활이 불안정해지는 과정에서 주민들이 사회주의 체제와 계획경제를 선호하는 경향이 조금 커졌으나, 김정은 정권 출범 이후 사회가 통제되고 안정되자 다시 사회주의 계획경제에 대한 선호도가 줄어들고 있는 것으로 해석해 볼 수 있다. 장사나 개인활동에 대한 통제가 강화되고 조직생활과 생산규율이 강화되는 데 따른 주민들의 반발심리가 반영된 것이 아닌가 생각된다.

전반적으로 김정은 정권 출범 이후 경제질서와 사회통제가 강화되고 있는 것으로 나타나고 있다. 김정은 정권은 2012년에 4월과 12월 장거리 로켓을 시험하는 인공위성 발사에 성공하였고, 핵보유국 선언과 3차 핵실험 등으로 대내적으로 자신감을 심어주면서, 대외적으로는 공세적인 태도를 취하였다. 김정은에 대한 지지도가 높게 나온 것은 정권 출범 이후 대대적인 선전과 학습활동의 결과일 것으로 짐작된다. 2012년 4월 11일 제4차 당대표자회에서 김정은 당제1비서를 당정치국 상무위원, 중앙군사위원회 위원장으로 추대하였고, 13일에는 김정은을 국방위원회 제1위원장으로 추대하였다. 이와 같이 2012년 내내 김정은에 대한 지도자로서의 이미지를 부각시키기 위한 정치활동과 행사가 진행되었다.

한편, 사회통제와 직장의 생산규율이 전반적으로 강화된 것도 정권 출범 시기에 조직활동을 강화하고 있기 때문으로 보인다. 탈북이탈을 방지하기 위해 2012년 7월 5일에는 탈북여성 박정숙의 재입북 기자회견을 실시하고 그 이후에도 추가로 탈북자의 재입북 기자회견을 주선하여 북한주민들이 탈북과 남한사회에 대한 환상을 갖지 못하도록 적극 시도하였다. 그런가 하면 2012년 9월 25일 북한 최고인민회의 제12기 제6차 회

의에서는 12년제 의무교육을 실시하기로 결정하고 법령을 발표하였으며, 11월에는 ‘국가체육지도위원회’를 신설하고 장성택 당중앙위원회 행정부장이 위원장으로 활동하도록 하였다. 이와 같은 북한당국의 정치 사회적 활동이 2013년 북한의 사회통제 강화에 일정한 역할을 한 것으로 보인다. 그러나 개인주의 가치 확산과 주체사상의 자부심 하락과 같은 내면적인 의식변화는 지속되고 있다.

## 6. 맺음말

북한주민들의 면접조사를 통해서 본 2012년의 북한은 한마디로 주민들의 생활수준이 개선되고 있으며 전반적으로 사회통제가 강화되고 있는 것으로 나타났다. 생활수준이 개선되었다는 평가는 지난 2년간 지속적으로 증가한 반면 생활수준이 나빠졌다는 평가는 감소하였다. 그러나 소득이 전혀 없는 극빈층은 더 늘어나 경제가 성장하고 생활수준이 향상됨에 따라 북한에서도 빈익빈 부익부 현상이 심화되고 있음을 알 수 있다. 또 김정은 정권이 출범하면서 장사활동에 대한 통제를 강화하고 있음도 드러났다. 탈북자 자신들의 장사활동 경험은 지난 1년 사이에 늘었지만, 일반주민들의 장사활동은 급격히 감소하였다. 즉 작년까지 주민들의 80~90%가 장사를 한다는 응답이 주를 이루었으나, 올해는 60%라는 응답 쪽으로 대폭 이동하였다.

이러한 급격한 변화는 최근 몇 년간의 흐름과 완전히 달라진 것이다. 김정은 정권이 등장한 이후 직장에서 생산규율이 26.2% → 40.6%로 정

상화되었고, 가파르게 증가하던 지리적 이동도 69.2% → 63.9%로 오히려 감소하였으며, 사회통제력도 36.2% → 45.1%로 강화된 것으로 나타났다. 정부에 대한 비판 낙서나 뼈라 등의 비판행위도 몇 년 동안 지속적으로 증가하던 추세에서 올해 조사에서 73.2% → 66.2%로 감소세로 돌아섰다. 이러한 통제강화 현상은 57.1% → 76.7% → 90.0%로 가파르게 증가하던 한류접촉 속도가 이번에 88.0%로 담보상태로 돌아선 데서도 여실히 나타난다. 그러나 개인과 가족을 중시하는 생활패턴은 더 확대되었고 자본주의 체제에 대한 선호도가 늘었으며 주체사상에 대한 자부심도 11.9% 떨어졌다.

그럼에도 불구하고 김정은에 대한 지지도는 작년의 ‘김정은 후계자’에 대한 매우 부정적 평가와는 달리 61.7%라는 비교적 높은 수준을 유지하고 있다. 북한 사회주의 정권의 지속여부도 단기붕괴론이 아닌 장기유지론으로 전환하고 있는 것으로 나타났다. 2013년 조사에서 지난 1년 동안 정치사상의식이 부침을 겪은 것으로 보이나, 경제를 회복시키고 사회 통제를 강화시킴으로써 새로 출범한 김정은 정권에 대한 기대감을 심어 주고 체제유지를 도모하고 있는 것으로 평가해 볼 수 있다.

Institute for Peace and  
Unification Studies,  
Seoul National University

## 주변국 관계인식



## 주변국 관계인식

### 1. 머리말

북한 체류 당시 북한주민의 주변국 관계에 대한 인식은 그동안 조사하지 않았던 것으로, 2012년 조사부터 추가되었다. 한반도를 둘러싼 주변 국가들은 여러 시기를 거치며 열강의 지위를 누린 바 있고, 지금도 중국의 부상으로 인한 동북아 국제질서의 변화는 남북관계에 많은 영향을 미치고 있다. 그동안 북한은 미국에 대한 적대의식을 공공연히 드러내는 한편 중국과는 혈맹관계를 강조해 왔다. 그러면서도 북한은 역사적으로 사안에 따라서 예상과 달리 중국과 서먹한 관계를 형성하기도 하였다.

북한의 전통적인 대외정책은 김정일 국방위원장의 사망과 김정은의 권력 승계에 따라 도전을 받고 있다. 국제사회도 북한이 대외 관계를 어떻게 형성해 나갈지 주의 깊게 관찰하고 있다. 김정은이 권력을 승계한 이후 현재까지 북한의 대외관계가 전향적인 변화를 보여주지는 않았다. 핵무기 실험과 대남도발 등으로 인하여 북한은 여전히 경색된 대외 관계를 풀어나갈 실마리를 찾지 못하고 있다. 한편 대내적으로는 핵무기 개발과 경제발전을 축으로 하는 병진전략을 추진하겠다고 선언하였고, 북한의 핵무기 보유가 미국의 위협에 대한 역지력을 높이고 있다고 선전

하였다.

북한 정권의 정치적 선전 활동을 주민들이 어떻게 받아들이고 있는지를 이해하는 것은 매우 중요한 일이다. 북한주민은 과연 그들의 이웃 국가들을 어떻게 인식하고 있을까? 언론을 통해 보도되어 온 집체적 생활 모습만을 상정한다면 정부의 태도와 주민들의 의식이 궤를 같이 할 것 같지만, 북한 사회도 집단행동과 개인의 태도에 차이가 있을 수 있음을 가정한다면 정부의 태도와 주민들의 의식에는 많은 차이가 있을 수도 있다.

북한주민들을 대상으로 직접 조사를 할 수는 없으므로, 그 대신 북한 이탈주민을 대상으로 북한에 거주할 당시 북한주민이 주변국 혹은 주변국과의 관계에 대하여 어떠한 인식과 태도를 가지고 있었는지 조사하였다. 주변국에 대한 인식은 북한주민이 주변국가에 대하여 느꼈던 친밀감과 위협감, 그리고 주변국들의 한반도 통일에 대한 희망 여부, 통일의 위한 주변국의 협조 필요성에 대한 질문으로 구성되어 있다. 이 조사 결과를 한국인의 통일의식조사에 나타난 결과와 통계적 엄밀성에 근거하여 비교하기는 어렵지만, 일반적인 경향을 확인하기 위하여 일부는 2011년 이후의 통일의식조사 결과와 비교하였다.

### 2. 가장 친밀한 국가

주변 국가에 대한 친밀감을 조사하기 위하여 ‘북한에 살고 계실 때 다음 국가들 중 어느 나라를 가장 가깝게 느꼈습니까?’라고 질문하였다. 미국, 일본, 한국, 중국, 러시아 중 한 나라를 선택하도록 하였기 때문에

한 나라에 대한 친밀감이 상승하면 다른 나라에 대한 친밀감 하락으로 이어질 것이다. 정치, 경제적인 측면에서는 중국에 대한 친밀감이 높을 것이며, 민족주의적 관점에서는 한국에 대한 친밀감이 높을 것으로 기대할 수 있다.

〈표 25〉 가장 친밀하게 느끼는 주변국가

단위: %

북한주민의 인식			남한주민의 인식			
조사년도	2012	2013	조사년도	2011	2012	2013
미국	1.6	1.5	미국	68.8	65.0	76.2
일본	0.8	0.0	일본	9.1	6.8	5.1
한국	24.0	13.0	북한	16.0	20.6	11.0
중국	70.4	83.2	중국	5.3	5.8	7.3
러시아	3.2	2.3	러시아	0.8	0.9	0.5
합계(N)	125	131	합계(N)	1,197	1,199	1,200

〈표 25〉에 나타난 조사 결과에 의하면 예상했던 바와 같이 북한이탈 주민 10명 중 7~8명이 중국을 가장 가깝게 느끼고 있다. 북한과 중국의 역사적 관계를 무시할 수 없음을 의미한다. 한국전쟁 이후 유지되어 온 전통적 혈맹관계 속에서 북한주민에게는 중국의 긍정적 이미지가 각인되었을 것이다. 최근 남북관계의 악화와 북중 경협이 강화 또한 북한주민이 중국에 대해 긍정적으로 느끼게 만드는 요인일 것이다. 조사 대상자들이 국경에서 가까운 곳에 거주했었던 점을 고려한다면, 국경지역을 통한 접촉이 중국을 더욱 친하게 느끼도록 하였을 수도 있다.

북한이탈주민은 중국 다음으로 한국을 가장 가깝게 느낀다고 하였다. 남북관계가 경색된 상태에서 군사적 긴장이 고조되었던 점을 고려한다면, 여전히 민족주의적 동질외식이 북한주민의 외식 밑바탕에 자리잡

고 있다고 볼 수 있다. 이와 같은 현상은 한국인의 통일외식조사에서도 발견할 수 있다. 한국인은 약 열 명 중 일곱 명 정도가 미국을 가장 친근하게 느끼면서도 북한을 두 번째로 가장 친근하게 느끼고 있다. 일본과 러시아에 대한 친밀감은 남북한 주민을 대상으로 한 조사에서 아주 낮게 나타나고 있다. 남북의 주민은 각기 주요 동맹관계에 있는 미국과 중국을 가장 친밀한 국가로 여기고 있으며, 그 다음으로는 통일 상대인 남과 북을 가장 친밀한 국가로 인식하고 있다.

〈표 26〉 성별 중국과 한국에 대한 친밀감

단위: %

		중국	한국	기타	합계(N)
2012	남성	62.5	26.8	10.7	56
	여성	76.8	21.7	1.5	69
2013	남성	80.0	14.0	6.0	59
	여성	86.5	12.1	1.4	74

주변국에 대한 친밀감을 성별로 구분하여 살펴보면, 〈표 26〉에 나타나는 바와 같다. 두 번의 조사에 걸쳐 보다 많은 여성 응답자들이 중국을 가장 친밀하게 느낀다고 하였으며, 한국을 가장 친밀하게 느낀다는 응답은 여성보다는 남성들에게서 더 많았다. 여성 응답자들의 거의 대부분이 중국과 한국 이외의 국가들에 대한 친밀감을 표현하지 않은 반면, 남성 응답자들의 약 6~10% 정도는 한국과 중국 이외의 다른 국가들을 가장 친밀하게 느낀다고 응답을 하였다.

주변국에 대한 친밀도는 응답자의 재북 학력에 따라서 달리 나타나고 있다. 2012년 조사 결과에 의하면 대학교 이상의 학력자들 중 한국과 중국을 가장 친근하게 느끼는 비율이 46.15%로 같았다. 그렇지만 전문

학교 학력자들은 30:65, 고등중학교 학력자들은 19:77 정도로 한국보다 중국을 더욱 친근하게 느낀 것으로 나타난다.

〈표 27〉 학력별 주변국에 대한 친밀감

단위: %

	2012			2013		
	대학교	전문학교	고등중학교	대학교	전문학교	고등중학교
미국	0.0	0.0	1.2	0.0	0.0	2.1
일본	7.7	0.0	0.0	0.0	0.0	0.0
한국	46.2	30.4	18.5	23.8	13.3	10.6
중국	46.2	65.2	76.5	71.4	86.7	85.1
러시아	0.0	4.4	3.7	4.8	0.0	2.1
합계(N)	13	23	81	21	15	94

주: 인민학교 및 무학 응답자들은 표에 보고되지 않았다.

2013년 조사 결과에 의하면 2012년 조사보다는 통계의 절대값이 낮아졌지만, 중국과 한국에 대한 인식과 재북 학력별 상관성은 비슷함을 확인할 수 있다. 즉 학력이 높을수록 한국을 친밀하게 느꼈다고 응답하는 북한이탈주민의 비중이 높다. 이러한 현상은 학력에 따라 사회·경제적 처지가 다르고 주변국 관계에 대한 정보의 접근성 등이 다를 수 있음을 암시한다.

2012년 조사에서는 노동당원과 비당원은 약 22:56, 25:73의 비율로 남한보다 중국을 더욱 친밀하게 느낀다고 하였다. 2013년 조사에서는 각 비율이 약 11:89, 13:82로 나타났다. 2012년 조사에 비해 당원이었던 북한이탈주민에게서 중국에 대한 친밀감이 높아졌다. 이러한 현상이 실제 의미하는 바가 무엇인지 이해하기 위해서는 지속적인 관찰이 필요하다.

〈표 28〉 당원 여부에 따른 주변국에 대한 친밀감

단위: %

	2012		2013	
	당원	비당원	당원	비당원
미국	5.6	0.9	0.0	1.8
일본	5.6	0.0	0.0	0.0
한국	22.2	24.5	11.1	13.3
중국	55.6	72.6	88.9	82.3
러시아	11.1	1.9	0.0	2.7
합계	18	106	18	113

### 3. 가장 위협적인 국가

가장 친밀한 국가에 대한 조사와 더불어 북한주민이 가장 위협적으로 느꼈던 국가에 대해서도 조사를 하였다. “북한에 살고 계실 때 다음 국가들 중 어느 나라가 한반도의 평화에 가장 위협적인 나라라고 생각하십니까?”라고 질문하였다. 친밀감에 대한 조사와 마찬가지로 미국, 일본, 한국, 중국, 러시아 중의 한 나라를 선택하도록 하였기 때문에 어느 한 나라에 대한 위협인식의 증가는 다른 나라들에 대한 위협 인식의 감소로 나타날 수 있다. 친밀감에 대한 조사와는 반대로 미국에 대한 위협 인식이 가장 높을 것이며, 남북관계의 단절과 긴장악화에 따라 한국에 대한 위협 인식도 미국 다음으로 높을 것으로 예상할 수 있다.

〈표 29〉 한반도 평화에 가장 위협적인 국가

단위: %

북한주민의 인식			남한주민의 인식			
조사년도	2012	2013	조사년도	2011	2012	2013
미국	66.1	71.4	미국	8.6	9.5	4.4
일본	3.3	6.8	일본	11.6	12.3	16.0
한국	8.3	1.5	북한	46.0	47.3	56.9
중국	22.3	20.3	중국	33.6	30.5	21.3
러시아	0.0	0.0	러시아	0.3	0.4	1.3
합계(N)	100	100	합계(N)	1,197	1,199	1,200

〈표 29〉에 나타난 결과에 의하면 북한주민 약 열 명 중 일곱 명은 미국이 한반도 평화에 가장 위협적인 국가라고 생각하고 있다. 2012년에는 약 66.1%, 2013년에는 71.4%의 응답자들이 미국이 한반도 평화에 가장 위협적인 국가라고 하였다. 이는 북한이 핵무력 개발의 필요성을 설득하고 한반도의 긴장을 악화시키는 상황에서 대내적으로 미국에 대한 적대감을 높여 온 점들을 고려할 때 예견되는 결과이다.

그런데 두 번째로 한반도의 평화를 위협하는 국가로는 중국이 지목되고 있어 흥미롭다. 응답자 중 열 명 중 두 명 정도가 중국이라고 응답하였다. 반면 한국이라고 응답한 비율은 2012년 8.3%, 2013년 1.5%로 예상보다 낮았다. 이러한 현상에 대한 인과관계를 엄밀한 통계분석만으로는 밝힐 수 없을 것이다. 다만 미국과 중국을 한반도 평화에 가장 위협적인 국가로 인식하고 있다는 것은 북한의 핵무기 개발과 관련하여 국제사회 특히 미국과 중국의 대응에 따라 한반도에서 무력 충돌 가능성이 높아질 수 있다는 의식을 반영하였다고 볼 수 있다.

이와는 달리 한국 사회에서는 북한을 한반도 평화에 가장 위협적인 국가로 인식하고 있다. 북한주민과 달리 남한주민들은 북한의 핵실험만이 아니라 국가안보와 평화유지에 직접적이면서도 물리적인 위협이 되는 재래식 무기에 의한 무력도발 등에 대해서도 위협으로 인식하고 있다. 한편, 중국에 대한 위협 인식은 중국이 한국을 향해 직접 위협을 했다가보다는 중국이 동북아시아 지역과 국제사회에서 강대국으로 부상하면서 미국과 대립하거나 동북아시아의 국가들과 갈등을 일으킬 수 있다는 우려를 반영하였다고 볼 수 있다.

〈표 30〉 성별 미국과 중국에 대한 위협 인식

단위: %

		미국	중국	기타	합계(N)
2012	남성	66.0	22.6	11.4	53
	여성	66.2	22.1	11.7	68
2013	남성	61.0	28.8	10.2	59
	여성	79.7	13.5	6.8	74

주변국에 대한 위협 인식을 성별로 구분하여 살펴보면 〈표 30〉에 나타나는 바와 같다. 2012년 조사에서는 성별에 따른 차이가 거의 없었는데, 2013년 조사에서는 여성들이 남성들보다 미국을 한반도 평화에 가장 위협적이라고 인식하는 비율이 높았다. 앞서 살펴보았듯이 상대적으로 중국을 친밀하게 느끼는 북한주민이 많지만 경제적으로나 군사적으로 부상하는 중국을 한반도 평화에 위협적인 국가로 인식하는 인식도 있음을 시사한다.



〈표 31〉 친밀감과 위협인식 교차표

단위: 사례수/N

친밀감	위협인식	2012	2013
한국	미국	7/27	9/17
	중국	14/27	6/17
중국	미국	67/85	82/109
	중국	11/85	18/109

〈표 31〉은 북한주민이 친근하게 느끼는 국가와 위협적으로 느끼는 국가에 대한 응답을 교차분석한 결과이다. 2012년에는 한국을 친근하게 느낀다는 응답자 27명 중 7명만이 미국을 가장 위협적이라고 했으며, 14명은 중국이 가장 위협적인 국가라고 하였다. 그리고 중국이 가장 친근하다고 응답한 85명 중 11명은 중국을 가장 위협적인 국가라고 하였다. 비슷하게 2013년에는 한국을 친근하게 느낀다는 응답자 17명 중 9명이 미국을 가장 위협적이라고 했으며, 6명은 중국이 가장 위협적인 국가라고 하였다. 그리고 중국이 가장 친근하다고 응답한 85명 중 11명(13%)은 중국을 가장 위협적인 국가라고 하였다. 즉 중국을 가장 친근하게 느끼는 북한주민들 사이에서도 중국이 한반도 평화를 가장 위협하는 국가라는 인식이 나타난 것이다. 중국에 대한 역사적, 정치적 유대감을 부인할 수는 없지만, 현실적 측면에서는 중국의 영향을 우려하는 시각도 있음을 의미한다.

재북 학력별 주변국에 대한 위협인식은 〈표 32〉에 나타난 바와 같다. 2012년에는 교육 수준에 따라 북한이탈주민이 미국을 가장 위협적이라고 응답하는 비율이 조금 달리 나타나고 있다. 대학 이상의 학력을 가진 사람들 중에는 다른 학력의 응답자들보다 중국을 위협적이라고 응답한

비율이 약 5%정도 많게 나타나고 있다. 그런데 2013조사에서는 중국을 가장 위협적이라고 생각하는 응답자 중에서 대학 이상 학력자의 비율이 가장 낮았고, 전문학교 학력자의 비율이 33%로 가장 높았다.

〈표 32〉 재북 학력별 주변국에 대한 위협인식

단위: %

	2012			2013		
	대학교	전문학교	고등중학교	대학교	전문학교	고등중학교
미국	58.3	68.4	68.3	77.3	60.0	71.6
일본	8.3	5.3	2.4	9.1	6.7	6.3
한국	8.3	5.3	8.5	0.0	0.0	2.1
중국	25.0	21.1	20.7	13.6	33.3	20.0
Total	12	19	82	22	15	95

주: 인민학교 및 무학 응답자들은 표에 보고되지 않았다.

〈표 33〉 당원 여부에 따른 주변국에 대한 위협 인식

단위: %

	2012		2013	
	당원	비당원	당원	비당원
미국	70.6	64.7	68.4	71.9
일본	0.0	3.9	10.5	6.1
한국	0.0	9.8	0.0	1.8
중국	29.4	21.6	21.1	20.2
합계 (N)	17	102	19	114

당원 여부에 따라 주변국에 대한 위협 인식을 살펴보면 특이한 점이 있다. 한국이 한반도 평화에 가장 위협적인 국가라고 응답한 당원 출신 응답자는 한 명도 없었다. 당원과 비당원의 미국에 대한 위협 인식의 비율은 2012년 조사에서 각기 70.6%와 64.7%, 2013년 조사에서는 각기 68.4%와 71.9%를 기록하였다. 중국에 대한 위협 인식의 비율은 당원과

비당원 출신의 경우 2012년에 29.4%와 21.6%로 약간 차이가 있었으나 2013년에는 21.1%와 20.2%로 거의 차이가 없었다.

#### 4. 주변국의 한반도 통일에 대한 희망과 협조의 필요성

한반도의 통일은 남북관계의 문제이기도 하지만 이미 국제적인 문제가 되어버렸다. 따라서 주변국들이 통일에 대하여 인식과 태도도 통일의 과정과 결과에 많은 영향을 미칠 것이다. 한국과 북한은 이러한 점을 잘 인식하고 공통적으로 통일을 위한 동북아시아 주변국과의 외교를 강화해 나갈 필요성을 강조해왔다. 아울러 정부의 외교적 노력 이외에도, 한국과 북한의 주민의 인식 속에 나타난 주변국들의 태도를 이해하는 것 또한 정당성을 갖춘 정책을 개발하는 데 많은 도움이 될 것이다.

한반도 주변국들이 남북한 통일을 원한다고 생각하는지를 조사하기 위해서, '귀하는 북한에 살고 계실 때 다음 국가들이 남북한의 통일을 원한다고 생각하십니까?'라는 질문을 미국, 중국, 일본, 러시아에 대하여 물었다. 즉 이 질문은 남북한의 통일 희망에 대한 인식은 포함하지 않는다. 그 이유는 공식적으로 한국과 북한이 통일을 지향하고 있는 상황인데다, 북한주민의 통일에 대한 염원과 통일 가능성에 대한 질문들을 앞서 통일인식 부문에서 조사하였기 때문이다.

〈표 34〉 주변국의 한반도 통일 희망 정도

단위: %

주변국	통일 희망정도	북한주민의 인식		남한주민의 인식		
		2012	2013	2011	2012	2013
미국	원함	31.8	19.6	38.1	39.9	40.6
	원하지 않음	68.3	80.5	62.0	60.1	59.4
	합계 (N)	126	131	1,201	1,200	1,200
중국	원함	15.0	16.7	10.2	11.9	18.3
	원하지 않음	85.0	83.3	89.7	88.1	81.7
	합계 (N)	127	132	1,200	1,200	1,200
일본	원함	10.5	6.8	13.5	10.5	14.4
	원하지 않음	89.5	93.2	86.5	89.5	85.6
	합계 (N)	124	131	1,201	1,200	1,200
러시아	원함	32.5	34.4	15.7	14.3	17.7
	원하지 않음	67.5	65.7	84.2	85.8	82.3
	합계 (N)	123	131	1,200	1,200	1,200

앞서 보고된 내용에 의하면 북한주민은 중국을 가장 가깝게 느끼고 미국을 한반도 평화에 가장 위협적인 국가로 인식하고 있는 것으로 나타났다. 그러나 주변국이 얼마나 통일을 바라고 있는가에 대한 인식은 예상과는 다르다. 러시아가 한반도의 통일을 원한다는 응답자의 비율이 약 32~34%로 가장 높게 나타나고 있는데, 앞선 문항들과 함께 고려해보면 러시아의 역할에 대해서 큰 의미를 두고 있는지 분명하지 않다. 러시아를 제외하고서는 미국, 중국, 일본 순으로 한반도의 통일을 희망한다고 인식하였다. 미국이 한반도 평화에 가장 위협적이라고 생각하면서도, 세 나라 중에서는 상대적으로 더 한반도의 통일을 원한다고 생각하고 있는 것이다. 그리고 중국과의 유대감이 가장 크지만, 중국이 한반도의 통일을 바라는지에 대해서는 상대적으로 더 부정적인 태도를 보이고 있다.

한국인을 대상으로 한 2012년과 2013년의 통일의식조사 결과도 비슷한 경향을 보인다. 미국이 한반도의 통일을 원하고 있다고 생각하는 응답자들이 약 40%에 이르는 반면, 중국과 일본이 한반도의 통일을 원하고 생각하는 응답자들의 비율은 약 12~18%, 11~14%로 상대적으로 낮다. 러시아가 한반도의 통일을 원할 것이라는 비율도 중국과 일본의 비율과 크게 다르지 않다. 이러한 현상들의 원인에 대해서는 심층분석이 필요하지만, 중국과 일본과의 역사적 경험에서 비롯된 것이라고 볼 수도 있다. 특히 일본과 중국의 역사인식을 둘러싼 갈등, 독도의 분쟁지역화를 피하는 일본의 태도 등 한반도를 둘러싼 중국과 일본의 국가이익과 한반도의 통일이 상충할 것이라고 생각한 결과일 수도 있다.

〈표 35〉 미국의 한반도 통일 희망 정도

단위: %

통일 희망 정도		2012			2013		
		원함	원하지 않음	합계 (N)	원함	원하지 않음	합계 (N)
성별	남성	28.6	48.2	56	23.7	76.3	59
	여성	34.3	45.7	70	16.2	83.8	74
학력별	대학교	46.2	53.8	13	27.3	72.7	22
	전문학교	39.1	60.9	23	20.0	80.0	15
	고등중학교	26.8	73.2	82	16.9	83.2	95
당원	당원	38.9	61.1	18	31.6	68.4	19
	비당원	29.9	70.1	107	17.5	82.5	114

주: 인민학교 및 무학 응답자들은 표에 보고되지 않았다.

성별에 따른 인식의 특성을 살펴보면, 2012년에는 여성 응답자가 2013년에는 남성 응답자가 더 많은 비율로 미국이 한반도의 통일을 바란다고 생각한다고 하였다. 두 번의 조사 결과에서는 뚜렷한 성별 격차

를 확인할 수 없었다. 대학교 이상의 재북 학력자들은 2012년에는 평균(31.8%)보다 상대적으로 높은 비율(46.2%)로 미국이 한반도의 통일을 원한다고 응답하였으며, 2013년에도 평균(19.6%)보다 높은 비율(27.3%)로 미국이 한반도의 통일을 원한다고 생각한다고 하였다. 당원인 경우에도 두 해의 조사에서 평균보다 각각 7.1%와 12.0% 높은 비율로 미국은 한반도의 통일을 바랄 것이라고 응답하였다. 즉 미국이 한반도 통일을 바란다고 생각하느냐는 질문에 대하여 성별 차이는 없었지만, 대학교 이상 학력자와 당원인 경우 ‘그렇다’고 생각하는 비율이 높게 나타난다.

〈표 36〉 중국의 한반도 통일 희망 정도

단위: %

통일 희망 정도		2012			2013		
		원함	원하지 않음	합계 (N)	원함	원하지 않음	합계 (N)
성별	남성	14.3	85.7	56	8.6	91.4	59
	여성	15.5	84.5	71	23.0	77.0	74
학력별	대학교	38.5	30.8	13	9.5	61.9	22
	전문학교	4.4	34.8	23	6.7	53.3	15
	고등중학교	14.5	48.2	83	20.0	46.3	95
당원	당원	11.1	88.9	18	11.1	88.9	18
	비당원	15.0	85.1	107	17.5	82.5	114

주: 인민학교 및 무학 응답자들은 표에 보고되지 않았다.

중국의 한반도 통일에 대한 희망 정도를 성별에 따라 살펴보면, 2012년에는 큰 차이가 없었으나, 2013년에는 여성이 남성보다 더 높은 비율로 중국이 한반도의 통일을 희망한다고 보았다. 대학교 이상의 재북 학력자들은 2012년에는 평균(15.0%)보다 상대적으로 높은 비율

(38.5%)로 중국이 한반도의 통일을 원한다고 응답하였으며, 2013년도 고등중학교 학력의 응답자들이 평균(16.7%)보다 높은 비율(20.0%)로 중국이 한반도의 통일을 원한다고 생각한다고 하였다. 당원인 경우 두 번의 조사에서 모두 평균보다 낮게 나타났다.

〈표 37〉 일본의 한반도 통일 희망 정도

단위: %

통일 희망 정도		2012			2013		
		원함	원하지 않음	합계 (N)	원함	원하지 않음	합계 (N)
성별	남성	9.1	90.9	55	10.3	89.7	59
	여성	11.6	88.4	69	4.1	96.0	74
학력별	대학교	30.8	69.2	13	9.5	90.5	22
	전문학교	13.1	87.0	23	13.3	86.7	15
	고등중학교	6.3	93.8	80	5.3	94.7	95
당원	당원	11.8	88.2	17	16.7	83.3	18
	비당원	10.4	89.6	106	5.3	94.7	114

주1: 인민학교 및 무학 응답자들은 표에 보고되지 않았다.

일본이 한반도의 통일을 원하는가에 대해서는 2012년에는 성별 차이가 없었는데, 2013년에는 남성 응답자가 더 많은 비율로 일본이 한반도의 통일을 바란다고 하였다. 대학교 이상의 재북 학력자들은 2012년에는 평균(10.5%)보다 상대적으로 높은 비율(30.8%)로 일본이 한반도의 통일을 원한다고 응답하였으며, 2013년에는 전문학교 학력의 응답자들이 평균(6.8%)보다 높은 비율(13.3%)로 일본이 한반도의 통일을 원한다고 하였다. 당원인 경우 2013년에는 비당원보다 약 9.9% 높은 비율로 일본이 한반도의 통일을 원한다고 하였다. 그런데 〈표 37〉에 나타난 결과에 의하면 전반적으로 일본의 태도에 대하여 다른 나라보다 더 부정

적인 인식을 보이고 있음을 알 수 있다.

개별 국가들이 통일을 희망하는가에 대한 인식과 더불어 한반도의 통일을 위한 주변국의 역할에 대한 기대를 이해하기 위하여 ‘귀하는 북한에 살고 계실 때 남북한이 통일하는 데 한반도 주변국가들 간의 협조가 필요하다고 생각하십니까?’라고 질문을 하였다. 한국인을 대상으로 하는 통일의식조사에서는 2012년부터 제외된 항목이다. 2007년부터 2011년까지의 조사결과 변함이 없이 필요하다는 응답이 대부분이어서 문항을 ‘주변국의 협조 없이 통일이 가능하다고 생각하십니까?’로 수정하였기 때문이다.

〈표 38〉 한반도 통일과 주변국의 협조에 대한 인식

단위: %

	2012	2013
필요함	63.5	77.5
필요하지 않음	36.5	22.6
합계 (N)	126	133

〈표 38〉에 나타나듯이 주변국의 협조가 필요하다는 응답은 63.5%와 77.5%를 넘고 있다. 주변국들이 한반도 통일을 원하지 않을 것이라는 응답이 70%가 넘고 있지만, 동시에 주변국의 협조가 필요하다는 인식이 그와 비슷한 비율로 높다는 사실은 시사하는 바가 크다. 즉 한반도 통일을 위해서는 남북한의 노력만이 아니라 주변국의 협조를 이끌어 내기 위한 외교적 노력이 필요하다는 인식이 남북한 주민들 사이에 널리 자리잡고 있다는 것이다.

〈표 39〉 한반도 통일과 주변국의 협조에 대한 인식: 인구학적 특성

단위: %

통일 희망 정도	2012			2013			
	필요함	필요하지 않음	합계 (N)	필요함	필요하지 않음	합계 (N)	
성별	남성	58.9	41.1	59	78.0	22.0	56
	여성	67.2	32.9	74	77.0	23.0	70
학력별	대학교	76.9	23.1	13	72.7	27.3	22
	전문학교	73.9	26.1	23	80.0	20.0	15
	고등중학교	58.5	41.5	82	77.9	22.1	95
당원	당원	38.9	61.1	18	89.5	10.5	19
	비당원	67.9	32.1	106	75.4	24.6	114

주: 인민학교 및 무학 응답자들은 표에 보고되지 않았다.

성별, 학력별, 당원 여부에 따라 주변국 협조의 필요성에 대한 인식의 차이가 뚜렷하게 나타나지는 않는다. 2012년에는 여성의 경우 남성보다 약간 높은 비율로 필요성을 인식한다고 응답한 반면에 2013년에는 차이가 없었다. 2012년에는 전문학교와 대학교 이상의 학력자들이 고등중학교 학력자들보다 높은 비율을 보였으나, 2013년에는 전문학교 학력자들이 주변국 협조가 필요하다고 응답하는 비율이 높았다. 전반적으로 한반도의 통일을 위해서 주변국의 협조가 필요하다는 인식이 높게 나타나지만, 인구학적 특성에 따른 차이를 파악하기 위해서는 지속적인 조사와 관찰이 필요하다.

## 5. 맺음말

북한주민이 주변국에 대해서 어떠한 인식을 가지고 있을지에 대한 조사는 북한이탈주민들을 대상으로 시험적으로 이뤄졌다. 북한주민들이 중국을 가장 친근하게 느끼고 미국을 가장 위협적으로 느끼고 있었다는 것은 일반적 상식과 크게 다르지 않다. 그런데 조사 결과는 흥미로운 사실도 동시에 보여주고 있다. 중국을 친근하게 여긴다고 응답한 이들 중에서 예상 외로 많은 응답자들이 중국을 위협적인 국가라고도 생각하고 있었다. 또한 북한주민의 주변국 관계 인식이 개인의 학력 수준, 직업, 당원 여부에 따라 달리 나타나고 있었다. 이는 북한주민의 의식이 집합적 사고뿐만 아니라 개인적 사고의 결과물일 수도 있음을 보여준다.

남북한 주민들 모두 주변국이 한반도 통일을 원하는지에 대해서는 상당히 부정적으로 인식하면서도, 통일한국으로 나아가기 위해서는 주변국의 협조가 필요하다고 인식하였다. 북한주민들의 주변국 역할에 대한 인식도 학력과 직업, 당원 여부에 따라서 편차가 나타나고 있다. 각국의 역할에 대한 비중은 서로 달리 평가하고 있지만, 동북아시아에서 커져가는 중국의 영향력에 대해 경계하는 의식은 남북 주민 모두에게서 발견되고 있다. 즉 조사 결과는 개인의 주변국 관계 인식이 정부 간 갈등에 영향을 받기도 하지만, 독자적인 판단에 따라 결정될 수도 있음을 시사한다.

Institute for Peace and  
Unification Studies,  
Seoul National University

## 남한적응실태



## 남한적응실태

### 1. 머리말

남한 땅을 밟은 지 1년도 지나지 않은 북한이탈주민들을 대상으로 사회적응실태와 정부의 북한이탈주민 지원정책에 대하여 평가하는 것은 사실 어려운 작업이다. 이질적인 분단체제에서 나고 자란 북한이탈주민들이 한국에서 새로운 삶을 시작하는 데는 많은 어려움이 있을 것이며, 정부와 시민사회 그리고 지역 단위 공동체의 지원이 절실하다. 장기적인 지원이 필요함은 물론이며, 동시에 초기 정착과정에서 그들이 심리적으로 느낄 수 있는 체제이질성을 빨리 극복할 수 있도록 지원하는 것도 필요하다.

이 조사는 북한이탈주민들이 초기 정착과정에서 남한사회에 대하여 가지는 태도와 성향을 이해하기 위하여 수행되었다. ‘북한주민 통일외식’ 조사연구는 북한주민들의 의식과 태도를 간접적으로 이해하기 위한 것이지만, 동시에 남한사회 적응실태 부문을 통해 북한이탈주민들이 가지는 기대감 및 정착 초기 그들이 가질 수 있는 심리적 거리감 등을 조사하고자 하였다. 북한이탈주민들은 탈북을 하고 남한으로 왔을 때 막연한 기대감을 가지고 있을 수 있으며, 또한 그들이 나고 자란 북한의 고향

에 대한 그리움도 가지고 있을 것이다. 이 조사는 정착과정 초기에 북한이탈주민들이 남한사회에서 어떠한 꿈을 꾸고, 어떠한 시각으로 한국사회를 처음으로 대면하고 있는지 이해하는데 기여할 수 있을 것이다.

### 2. 남한주민에 대한 친근감과 남한사회의 포용성

남북한주민들 사이에는 통일에 대한 기대에서만만이 아니라 남북한주민 상호 간의 인식에서도 차이가 존재할 것으로 기대된다. 이러한 상호인식의 차이를 평가하기 위하여 북한이탈주민들이 남한주민에 대하여 느끼는 친근감과 남한주민의 수용성에 대한 인식을 살펴볼 필요가 있다. 우선 북한이탈주민들에게 “귀하는 남한출신 주민이 얼마나 친근하게 느껴지십니까?”라는 질문을 하였다. 2011년에는 91.3%가 친근하게 느껴진다고 응답을 하였으며, 2012년에는 89.7%, 2013년에는 87.3%가 친근하게 느껴진다고 응답을 하였다. 북한이탈주민들이 가지고 있는 남한주민에 대한 강한 민족적 동질의식이 이러한 응답에 영향을 미치고 있을 것으로 판단된다.

〈표 40〉 남한주민에 대한 친근감

단위: %

	2011	2012	2013
매우 친근하게 느껴진다	44.2	35.4	42.9
다소 친근하게 느껴진다	47.1	54.3	44.4
별로 친근하게 느껴지지 않는다	8.7	9.5	12.0
전혀 친근하게 느껴지지 않는다	0.0	0.8	0.0
합계 (N)	104	127	133

북한이탈주민들 10명 중 9명이 남한주민들이 친근하게 느껴진다고 대답한 반면, 남한주민들의 반응은 그것과 다른 양상을 보인다. 『2013 통일인식조사』에 의하면 남한주민 응답자의 42.0%만이 탈북자들이 친근하게 느껴진다고 하였으며 58.0%는 친근하게 느껴지지 않는다고 응답하였다. 그런데 탈북자가 친근하게 느껴지지 않는다는 대답이 다수임에도 불구하고, 남한주민의 약 55.4%는 탈북자들이 남북한 간 이질화를 해소하는데 긍정적인 역할을 할 것이라고 응답하였다. 그리고 약 50%의 남한주민들은 정부가 북한이탈주민들에 대한 지원을 확대하는 것에 대하여 동의하고 있다. 새로운 사회에 편입되는 북한이탈주민들이 정착 초기에 가지는 기대감과 수용하는 입장에서 북한이탈주민을 바라보는 남한주민의 시각의 차이는 상호접촉이 확대되는 과정을 통해 점차 수렴될 수도 있을 것이다.

하지만 남한주민들과 북한이탈주민들이 가지는 정서적 거리감은 북한이탈주민들이 남한사회에 적응하는 과정에서 심리적인 좌절을 야기할 수도 있다. 특히 자신의 기대와 다른 남한의 현실을 대면하면서, 북한이탈주민들은 남한의 사회와 주민에 대하여 부정적인 인식과 태도를 가질 수도 있다. 따라서 남한주민과 남한 사회가 북한이탈주민들에게 얼마나 포용적으로 비춰지고 있는지를 조사할 필요가 있을 것이다. 이를 위하여 “귀하는 남한에 살면서 탈북자에 대해 남한사람들이 얼마나 포용적이라고 생각하십니까?”라고 질문을 하였다.

〈표 41〉에 나타난 결과에 의하면 2013년에는 79.7%의 응답자들이 남한주민들이 북한이탈주민들에 대하여 포용적이라고 응답을 하였다. 이는 2012년 70.6%, 2011년 76.9%와 비교하였을 때 큰 변화라고 보기는

어렵다. 2011년과 2012년에는 약 90%에 가까운 북한이탈주민들이 남한주민에 대해 친근감을 느끼면서도, 적응과정에서 느끼는 남한주민들의 포용성에 대한 긍정적인 인식은 상대적으로 낮았다. 그런데 2013년에는 친근감과 포용성에 대한 인식이 비슷하게 관찰되고 있다.

〈표 41〉 남한사회의 포용성에 대한 인식

단위: %

	2011	2012	2013
매우 포용적이다	27.9	20.6	24.8
약간 포용적이다	48.1	50.0	54.9
별로 포용적이지 못하다	23.1	27.8	19.6
전혀 포용적이지 못하다	1.0	1.6	0.8
합계 (N)	104	126	133

2013년 조사결과에 의하면 대학이상의 학력자들은 13.6%가 남한주민들이 포용적이지 않다고 하였으며, 전문학교 학력자는 13.3%가, 고등학교 학력자는 23.0%가 남한주민들이 포용적이지 않다고 응답하였다. 또한 직업에 따른 편차는 크지 않았지만, 북한이탈주민 중 전문직 종사자 출신 및 장사를 주업으로 삼았던 이들이 상대적으로 높은 비율로 남한주민이 포용적이라고 응답하였다. 당원여부에 따른 차이도 크지는 않았지만 당원출신 중에 남한사회에 대해 비판적인 비중은 26.3%로 비당원출신 18.4%보다 높았다.

〈표 42〉의 통계는 2013년 남한주민의 남한주민에 대한 친밀감과 남한주민의 포용성에 대한 인식의 교차분석 결과이다. 남한주민에 대해 매우 친근하게 느낀다고 대답한 응답자 57명 중 7명(12.3%)이 남한주민이 별로 포용적이지 않다고 실망감을 드러냈으며, 다소 친근하게 느낀다고 대답한 응답자 59명 중 8명(13.6%)이 남한주민이 별로 포용적이지 않다고



고 응답하였다. 반면 별로 친근하게 느끼지 않는다는 17명 중 11명 (64.7%)은 남한주민들은 포용적이라고 응답하였다.

〈표 42〉 남한주민에 대한 친근감과 남한주민의 포용성 교차표, 2013  
단위: %

	매우 포용적	다소 포용적	별로 포용적이지 못함	전혀 포용적이지 못함	합계
매우 친근함	21.1	15.8	5.3	0.8	57
다소 친근함	3.0	35.4	6.0	0.0	59
별로 친근하지 않음	0.8	3.8	8.3	0.0	17
합계	33	73	26	1	133

북한이탈주민이 가지고 있는 남한주민에 대한 친근감이 그들의 미래에 대한 기대감을 반영한 것이라면, 남한주민의 포용성에 대한 인식은 사회적응과정에서 대면한 현실의 반영이라고 할 수 있다. 따라서 친근감과 포용성에 대한 인식의 차이가 크면 클수록 이들은 사회적응과정에서 어려움을 겪을 가능성이 높을 것이라 예측할 수 있다. 〈표 42〉에서도 남한주민에 대한 친근감이 높은 북한이탈주민보다 친근감이 낮은 북한이탈주민이, 상대적으로 높은 비율로 남한주민들이 포용적이지 않다고 응답하고 있다. 따라서 장기적인 정책 개발을 위해서 이러한 인식의 차이를 가져오는 결정요인들이 무엇인가에 대한 체계적인 분석 및 연구가 필요할 것이다.

### 3. 자기정체성, 남한사회의 만족도, 취업형태

자신의 고향과 고국을 떠나 다른 사회에서 새로운 삶을 시작하는 이들은 자기정체성의 혼란을 경험할 가능성이 상당히 높다. 그렇기 때문에 북한이탈주민들이 자신을 어떻게 인식하는가는, 그들이 남한사회에 적응하는 과정에 중요한 영향을 미칠 것으로 기대된다. 인간은 본성적으로 자기 고향을 떠나기를 원하지 않으며 고향을 떠났더라도 여건이 허락한다면 귀향하고자 하는 속성이 있다. 북한이탈주민들도 예외는 아닐 것이다. 북한이탈주민들도 남한 사회 정착 초기에는 북한의 고향에 대한 그리움을 간직하고 북한인으로서의 정체성을 유지하려 할 것이다.

실제 북한이탈주민들이 남한에 대한 기대감과 현실 사이에서 살아가면서 어떠한 자기정체성을 유지하고 있는지 파악하기 위하여 “귀하는 남한에서 살게 된 이후 자신이 북한사람이라고 생각하십니까 아니면 남한사람이라고 생각하십니까?”라고 질문하였다.

〈표 43〉 탈북자들의 자기정체성  
단위: %

	2011	2012	2013
나는 남한사람이다	74.3	64.3	63.9
나는 북한사람이다	21.0	31.0	31.6
나는 남한사람도 북한사람도 아니다	4.8	4.8	4.5
합계 (N)	105	126	133

〈표 43〉에 나타난 결과에 의하면, 2013년에는 31.6%가 자신이 북한사람이라고 하였으며 63.9%가 자신이 남한사람이라고 하였다. 자기정

체성이 쉽게 바뀌지 않을 것임에도 10명 중 6명 이상이 자신을 남한사람이고 응답하는 것은 주목할 만한 점이지만, 북한이탈주민들이 '사회적 옳음'을 준거로 하여 응답을 하였을 가능성도 배제할 수 없다.

2013년 조사에서 대학교 이상 학력자는 22.7%, 전문학교 학력자는 46.7%가 자신을 북한사람이라고 하였다. 반면 대학교 이상 학력자의 72.7%, 전문학교 학력자의 53.3%가 자신을 남한사람이라고 하였다. 그리고 고등중학교 학력자는 63.2%가 자신이 남한사람이라고 하였다.

그리고 정착초기지만 북한 소식을 자주 접할 수 있는 이들 중 56.7%, 북한 소식을 가끔 접할 수 있는 이들 중 69.7%, 북한소식을 거의 접할 수 없었던 이들 중 55.6%가 자신을 남한사람이라고 규정하였다. 인과관계를 추론하기에는 추가적으로 고려해야 할 사항들이 많지만, 고향에 대한 정보와 소식을 자주 접하는 동안 고향에 대한 그리움을 유지하며 북한사람으로서의 정체성도 오래 유지될 수 있을 것으로 볼 수 있다.

남한주민에 대해 매우 친근하게 느낀다고 대답한 이들 중 63.2%가 스스로를 남한사람이라고 생각하였다. 또한 다소 친근하게 느낀다고 응답한 이들 중 71.2%가 스스로를 남한사람이라고 규정하였다. 한편, 남한주민이 포용적이라고 응답한 이들 중 69.7%가 스스로를 남한사람이라고 생각하였고, 남한주민들이 다소 포용적이라고 응답한 이들 중 71.2%가 스스로를 남한사람이라고 응답하였다. 이와 같은 응답들은 남한주민들에 대해 친근함을 느끼거나 잘 어울려 지내는 것과는 별개로 북한사람으로서의 국민의식을 지니고 살아가는 북한이탈주민들이 적지 않음을 보여준다. 즉 민족적 동질성과 통일의 역사적 당위성만을 강조해서는 탈북자들이 남한사회에 오롯이 통합되기에는 한계가 있을 수 있다는 것을

보여준다. 조사의 결과는 진정한 사회통합을 이루기 위해서는 탈북자에 대한 남한사회 내부의 인식의 변화에도 노력을 기울여야 함을 시사하고 있다.

한편 북한이탈주민들은 남한사회에서의 관계 맺기에 어려움을 겪을 수 있고 그로 인하여 남한사회에 대한 만족도도 낮아질 수 있다. 북한이탈주민들이 새로운 공동체 안에서 어떠한 관계 맺기를 해 나가는지, 그리고 그들의 남한사회의 기대감과 현실의 상실감을 평가하기 위해서 2011년에는 “남한에 살면서 평소에 어떤 사람과 가장 가깝게 어울리며 지내십니까?”라는 질문을 이용하였고, 2012년부터는 “현재 남한에서의 생활에 대해 얼마나 만족하십니까?”라는 질문을 활용하였다. 남한주민과 사회에 대한 심리적인 거리감과 달리, 북한이탈주민들은 남한사회에서의 생활에 대하여 대체적으로 만족하고 있는 것으로 나타난다. 북한의 어려운 경제상황과 비교했을 때 남한에서 정착초기에 누릴 수 있는 경제적 환경은 탈북자들에게 상당한 만족감을 줄 수 있을 것이다. 그래서 2013년 조사에서 만족하지 않는다는 응답은 133명 중 4명(3.0%)뿐이었다.

〈표 44〉 남한사회에서의 생활 만족도

단위: %

	2012	2013
매우 만족한다	38.6	44.4
대체로 만족한다	33.9	34.6
보통이다	25.2	18.1
별로 만족하지 않는다	2.4	2.3
전혀 만족하지 않는다	0.0	0.8
합계 (N)	127	133

북한이탈주민들이 개인적으로 느끼는 생활의 만족도와 정부의 북한이탈주민 지원정책에 대한 만족도에는 차이가 있을 수 있다. 개인 수준에서 만족을 하더라도 정부차원의 정책에 대해서는 불만을 제기할 수 있기 때문이다. <표 45>에 의하면 탈북자들의 북한이탈주민지원정책에 대한 만족도는 상당히 높다. 응답자의 87.2%가 만족한다고 하였으며, 응답자의 1.6%만이 만족하지 않는다고 하였다. 하지만 남한에서의 높은 생활 만족도와 북한이탈주민지원정책에 대한 높은 만족도가 정착기간이 1년이 넘어가면서도 그대로 유지될지는 쉽게 장담할 수 없다. 당장의 정부지원과 상대적으로 풍요로운 환경에 대한 긍정적 인식이 지속될 수 있을 지에 대해서는 쉽게 판단할 수 없기 때문이다. 이러한 결과는 초기의 만족감을 경제적 자립의 동기부여로 이을 수 있는 지원정책 개발 노력이 필요함을 시사한다.

<표 45> 북한이탈주민 지원정책에 대한 만족도 단위: %

	2012	2013
매우 만족한다	43.3	55.6
대체로 만족한다	42.5	31.6
보통이다	11.0	11.3
별로 만족하지 않는다	3.2	0.8
전혀 만족하지 않는다	0.0	0.8
합계 (N)	127	133

북한이탈주민들이 초기 정착과정에서 경제활동에 참여하는 것은 쉽지 않을 것으로 예상할 수 있다. 이들이 어떻게 경제활동에 참여하는가는 인간안보와 남북한 사회통합을 이루기 위한 중요한 요인이 될 것이

다. 2013년 조사의 결과에 의하면 9.0%만이 정규직 근로자였는데, 이는 2011년과 2012년 조사의 결과와 비교하면 상당히 낮은 수치이다. 반면 조사시점에서 일자리는 없지만 지난 4주간 구직활동 중인 실업자의 비율은 예년과 달리 21.8%로 높은 편이었다. 또한 응답자들의 약 절반 정도는 비경제활동인구로 전년도와 크게 다르지는 않았다.

<표 46> 남한사회에서의 취업형태

단위: %

취업형태	2011	2012	2013
정규직 근로자	24.5	33.1	9.0
계약직 근로자	4.3	1.7	3.8
일용직 근로자	11.7	5.0	9.0
고용자	1.1	0.0	0.0
자영업자	3.2	2.5	0.8
실업자	3.2	8.3	21.8
비경제활동인구	52.1	49.6	55.6
합계 (N)	94	121	133

이들의 학력별 취업형태를 보면, 학력이 낮을수록 어떠한 형태로든 직업을 가지고 경제활동을 하는 비율이 높은 것을 알 수 있다. 학력별 실업자 혹은 비경제활동인구의 비율은 대학교(77.3%), 전문학교(80.0%), 그리고 고등중학교(76.8%)로 나타났다. 남한사회의 고학력 실업문제를 고려하더라도, 고학력 탈북자들의 비경제활동인구가 높은 것은 향후 이들의 상대적 박탈감을 심화시키는 요인으로 작용할 수 있다. 이들의 사회적응 및 경쟁력 제고를 위한 제도적 장치를 마련하는 것도 향후 남북한 사회통합을 위해 준비해야 할 중요한 일 중 하나이다.

북한에서 장사경험이 있던 사람들이 경제활동에 참가하고자 하는 비율이 그렇지 않은 사람들이 경제활동에 참가하고자 하는 비율보다 약 12.1%가 더 많았다. 그렇지만 평균보다 비슷하거나 높은 비율의 북한이탈주민들은 경제활동에 참가하지 않고 있다. 장사경험이 있는 사람들이 경제활동에 적극적으로 참가하고 취업에서도 경쟁력이 있을 것을 예상할 수 있지만, 북한에서의 장사경험이 본인의 직업활동 이외의 가계수입을 위한 생계 목적이었다면, 그 경험은 남한사회에서 취업을 하는데 큰 도움이 되지 않을 수도 있다. 조사시점에서 장사경험이 없는 사람들의 실업률(14.7%)보다 장사경험이 있는 사람들의 실업률(24.2%)이 더 높았다.

#### 4. 맺음말

세 차례의 조사 모두에서 대부분의 북한이탈주민들은 남한주민을 친근하게 느끼며 남한주민이 탈북자에 대하여 포용적이라고 인식하고 있다. 그런데 그들이 남한주민에 대해 느끼는 친근감의 정도만큼 남한사회가 북한이탈주민들에게 포용적이라고 느끼지는 않는 것으로 나타났다. 남한주민의 탈북자에 대한 태도가 포용적이지 않다고 생각하는 북한이탈주민일수록 북한주민으로서의 자아의식을 강하게 지니고 있다. 또한 초기 정착과정에서 북한의 소식을 많이 접할 수 있는 사람일수록 북한주민으로서의 자아의식을 강하게 지니고 있다. 한편, 초기 정착과정에서 대부분의 북한이탈주민들은 생활환경에 대하여 만족하고 있는 것

으로 나타나고 있지만, 이들의 경제활동은 상당히 제한적인 것으로 나타나고 있다. 단기적인 만족감이 장기적인 만족감으로 이어질 수 있을지 여부는 남한주민의 포용적 태도의 확산과 북한이탈주민들이 자연스럽게 경제활동에 참여할 수 있는 방안을 모색하는 정부와 사회의 노력에 달려 있다.

Institute for Peace and  
Unification Studies,  
Seoul National University

결장



## 결장

2013년 한반도에서는 북한의 핵실험과 로켓발사, 그리고 이어진 정 전협정 무효화 선언, 개성공단 폐쇄 및 재가동 등으로 남과 북이 극단의 대치정국을 맞기도 하였으나, 2014년에 들어서면서 '통일'이 화두로 등장하고 금강산에서 두 차례 남북이산가족 상봉이 이뤄졌다. 이처럼 남북 관계는 이데올로기 대립과 전쟁, 체제 경쟁 등 극한적인 대립과 민족 정서에 바탕을 둔 극적인 화해를 반복해 오고 있다. 하지만 2013년 8월 남북한 지도부는 개성공단을 “어떠한 경우에도 정세의 영향을 받음이 없이 정상적 운영을 보장”하기로 합의하는데, 이것은 남북한 지도부가 극단적인 갈등 속에서도 상호간의 협력이 필요함을 현실적으로 인식하고 있음을 보여준다. 이러한 한반도에 관한 현실적인 인식이야말로 통일의 미래를 가능케 하는 핵심 동력이 될 것이다.

하지만 통일이란 두 체제가 제도적으로 하나가 되는 것만이 아니라, 두 체제의 주민들이 상호 이해와 존중을 바탕으로 공존할 수 있는 사회를 구성해나가는 과정이기도 하다. 통일과 남북관계는 군사적 갈등 억지 및 정치적 타협과 관련된다는 점에서 상위정치 영역이지만, 동시에 그 안에 살고 있는 구성원들의 상호 인식 및 통일의 미래에 대한 기대와

전망에 따라 좌우되는 문제이기도 하다. 이때 남한주민들의 통일의지도 중요하지만, 북한주민들이 한국을 통일의 미래대안으로 인식하고 있는가의 문제 또한 중요하다. 통일은 궁극적으로 남북한 구성원들의 정치적 결단과 선택으로 이루어질 것이기 때문이다. 따라서 현재 남북한 주민들이 통일, 한반도 상황, 그리고 상호 체제에 대해 어떻게 이해하고 있는지 파악하는 것은, 과정으로서의 통일을 설계하고 한반도의 미래를 구상하는데 아주 중요한 토대가 될 것이다.

서울대학교 통일평화연구원은 2008년부터 북한이탈주민들을 통하여 북한주민들의 통일의식과 남북한에 대한 인식, 주변국관계에 대한 인식 등을 제한적인 방법으로나마 조사하고자 하였다. 2008년과 2009년에는 하나원의 협조로 해당연도에 입국한 북한이탈주민들을 대상으로 조사를 수행하였으며, 2011년 이후에는 직전년도에 탈북한 북한이탈주민들만을 대상으로 조사를 하였다. 북한주민 전체가 아닌 북한이탈주민들을 통하여 북한주민들의 의식을 이해하는 조사였기 때문에, 북한이탈주민들의 고향이 주로 함경도와 양강도라는 점 등 표본의 비대표성 문제를 고려해야 할 것이다. 그렇기 때문에 조사결과는 제한적으로 해석될 필요가 있다. 하지만 이러한 제한적 조건들이 연구의 중요성을 감소시키는 것은 아니다. 오히려 외부정보를 쉽게 접하고, 외부와 접촉을 할 수 있는 가능성이 높은 지역에서 생활하는 북한주민들의 의식과 태도를 이해하는 데는 많은 시사점을 제공할 수 있기 때문이다. 즉 지나친 일반화의 오류를 범하지 않는 범위 안에서 이 조사는 새로운 표집방법을 통하여 북한을 이해하는 데에 학술 및 정책적으로 기여를 하고 있다.

이 조사를 통하여 드러나 북한주민의 통일의식은 다음과 같은 특징

이 있다. 첫째, 북한주민의 통일의식에는 통일의 규범적 당위성이 적극적으로 반영되고 있다. 90% 이상의 북한주민들은 통일이 필요하고 또한 통일을 간절히 바란다고 응답하였다. 이는 남한주민들의 약 55% 정도가 통일이 필요하다고 응답하는 것과 비교하면 상당히 높은 수준이다. 그런데 통일을 당위적인 민족적 과제라고 인식하는 것과 달리, 통일의 가능성, 예상시 등 단기적인 기대는 비록 남한주민들보다 크기는 했지만, 불가능할 것이라는 부정적 인식 또한 훨씬 높았다. 북한주민들은 통일이 가져올 기대감에 대해서 상당히 긍정적으로 평가하면서도 현실적인 실현 가능성에 대해서는 양분된 의견들을 가지고 있는 것으로 추측할 수 있다. 또한 통일을 위해 다양한 형태의 노력들 중 북한주민들은 남북한 정부의 정기적인 회담이 통일에 가장 큰 기여를 할 수 있을 것으로 평가하고 있는 것으로 보인다. 이는 북한주민들이 사회문화적 교류 및 인도적 지원의 필요성도 인정하지만 현실적으로 남북한 사이에 대승적 차원에서 정치적인 관계가 회복되고 그 과정에서 상호 신뢰와 존중이 형성될 때, 통일의 토대가 마련될 수 있다고 인식하는 것으로 조심스럽게 평가할 수 있다.

둘째, 북한주민들의 대남인식은 남한이 북한을 향해 도발할 가능성이 높다는 안보불안 의식을 가지고 있으면서도 남한은 여전히 협력해야 할 대상으로 인식하는 이중적 의식을 반영하고 있다. 수령중심의 유일적 영도체제 혹은 동원체제 등으로 표현되어 온 북한체제의 속성 상 북한의 정권엘리트들이 끊임없이 외부위협을 지나치게 강조하거나 거짓으로 조장해왔기에, 북한주민들의 의식 속에 남한의 도발적 이미지가 형성된 것으로 추측할 수 있다. 하지만 북한의 정권엘리트들의 선전

선동에서도 동시에 남과 북이 동일한 민족이며 통일이라는 민족적 숙원을 이루기 위해서는 서로의 협력이 반드시 필요하다고 강조했을 것이기에 위와 같은 이중적 인식이 나타난다고 볼 수 있다. 남한을 협력 대상으로 보는 현상은 북한의 공식매체만이 아니라 개인적 수준에서 이뤄지는 인적 접촉 및 다양한 비공식 채널을 통한 정보 유통의 증가로 더욱 두드러지게 나타나고 있는 것 같다. 또한 남한의 대북지원에 대한 인지도가 높고 그 효과를 긍정적으로 판단하는 것도 남한사회에 대한 북한주민들의 인지도가 점차 높아지는 현상과 상관관계가 있다고 볼 수 있다.

셋째, 김정은의 집권 이후 북한사회는 생산규율과 사회통제가 실질적으로 강화된 것으로 보이고, 그럼에도 불구하고 개인수준에서의 생활수준에서는 자본주의적 생활방식이 점차 확산되고 있는 것으로 보인다. 김정은의 등장 후 북한의 권력층이 엄격한 주민통제를 통해 권력기반을 확고히 하고자 노력하면서, 주민들의 지역이동과 정부비판행위는 줄어들고 있다. 그리고 김정은의 집권 이후 경제적 상황이 조금이나마 개선되고 있으며, 미래에 대한 기대감도 커지고 있는 것으로 보이지만, 북한주민들은 점차 커지는 빈부격차에 대해서 상당히 비판적인 것으로 추측해볼 수 있었다. 사회와 공동체를 중시하기보다는 개인과 가족을 중시하는 생활 패턴이 증가하고, 장사 등 비공식적 소득에 대한 의존도가 높아지면서 자본주의적 생활방식은 점차 확산되고 있는 것으로 보인다. 이러한 현상이 지속되고 확산되면서 북한정권이 조기에 붕괴될 수 있다는 여론은 상대적으로 감소하는 현상도 앞으로 중요하게 다루어야 할 북한의 특징 중 하나이다.

넷째, 북한의 권력층은 북한주민들에게 주변국을 제국주의적 외세

로 묘사하는 경향이 있지만, 북한주민들은 통일을 위해서 주변국의 협조가 반드시 필요하다고 이해하는 것으로 보인다. 예상할 수 있는 바와 같이 미국을 한반도의 평화에 가장 위협적인 국가로 인식하고 있었다. 하지만 그 다음으로 한반도의 평화에 위협적인 국가로 중국을 들고 있다는 점은 최근 북중 관계가 긴밀해지면서 우호적인 인식이 확산될 것이라는 예상과는 다르다. 북한주민들이 중국을 가장 친밀하게 느끼면서도 동시에 위협적인 국가로 인식한다는 것은 북중 관계에 대한 북한주민들의 기대와 우려가 동시에 반영된 결과라고 볼 수 있다. 통일에 대한 민족적 당위에 대한 수용과 통일이익에 대한 높은 기대감 등이 남북관계의 중요성을 반영한 것이라면, 통일을 위해 주변국의 협조가 필요하다는 높은 수준의 인식은 북한주민들도 남북한의 독자적인 노력만으로 통일을 이루는 것이 현실적으로 어렵다고 판단하고 있음을 보여준다. 이러한 현상이 북한사회 전역에서 나타나고 있는 것인지, 중국과의 접촉이 빈번한 국경지역의 주민들 사이에서만 나타나고 있는 것인지는 정확히 판단할 수 없다. 그렇지만 이상과 현실에 대한 이중적 평가는 남한주민과 북한주민들 사이에서 크게 다르지 않을 것이라 예상해볼 수 있을 것이다.

다섯째, 북한이탈주민들이 남한사회에 도착할 때 남한사회에 대한 높은 기대수준을 지니고 있으며, 그들의 현실적인 삶에서는 기대가 충분히 충족되지 않음에도 불구하고 남한 초기정착 과정에서 어느 정도 만족을 하고 있는 것으로 보인다. 사회적 이질성을 고려할 때, 북한이탈주민들의 남한주민들에 대한 강한 친밀감과 민족적 동질외식 등은 초기정착 과정에서 많은 어려움을 겪는 요인으로 이해될 수 있다. 북한이탈주민들의 대부분은 정착초기 한국 정부의 북한이탈주민지원정책에 대해 긍정

적인 평가를 하고 있는 것으로 보인다. 이것은 남한사회 정착초기에 많은 것들을 정부의 지원정책에 의존할 수밖에 없는 상황에서 어쩌면 예상된 현상이라고 할 수도 있다. 그리고 정착 초기에는 북한에서 장사경험이 있었던 북한이탈주민일수록 남한사회의 경제활동에 더욱 적극적으로 참여하고 있는 것으로 보인다. 이러한 현상은 남북이 통일의 과정에서 공통된 사회경제권을 형성하여서 구조적 이질성을 최소화하는 것도 중요하지만, 동시에 북한주민들의 개인적 경제능력을 함양 및 계발하기 위한 프로그램의 개발도 필요함을 보여준다.

모든 사회조사 연구에는 한계점이 있기 마련이다. 그리고 그 한계를 최소화하기 위한 다양한 방법의 꾸준한 모색도 필요하다. 이 연구 역시 사회조사 방법론의 측면에서 본다면 북한주민들을 직접 조사하지 않고 북한이탈주민들을 통해 북한주민들의 외식을 이해하려 했다는 점에서 그 엄밀성에서는 한계를 지니고 있다. 연구팀 또한 좀 더 섬세한 연구방법의 필요성을 인식을 하면서도, 현지조사가 불가능하다는 현실적인 한계를 인정할 수밖에 없었다. 그렇지만 이 조사는 탐색과 진단이라는 목적을 지닌 연구로서 가장 최근의 북한주민들의 외식과 태도를 이해하고 관련분야의 연구와 정책개발에 적지 않은 기여를 할 수 있을 것이다. 북한이탈주민들을 대상으로 하는 연구들은 북한이탈주민들의 입국시기만이 아니라 탈북시기 또한 고려하면서 분석의 깊이를 더하고 있으며, 북한사회의 변화를 진단하고 예측하는데 중요한 근거자료로 활용되고 있다.

한 사회의 외식을 이해한다는 것은 개인수준에서 심리적 변화를 이해하는 것만으로는 충분하지 않으며, 집합적 외식이라는 측면을 고려해



야 한다. 서울대학교 통일평화연구원은 남한사회의 통일의식조사를 이러한 필요성에 바탕으로 2007년부터 연례적으로 실시하고 있으며, 2008년부터는 북한주민들의 통일의식조사도 실시하고 있다. 특히 북한주민 통일의식에 대한 조사결과는 학술심포지엄을 통하여 공유해오고 있다. 여러 부족함이 있음에도 불구하고 그 결과를 단행본으로 간행하는 이유는 북한사회와 주민들의 의식을 이해하기 위한 한국 사회와 정부의 노력에 보탬이 되고자 하는 희망 때문이다. 남한주민들의 집합의식과 북한주민들의 집합의식에는 공통점과 차이점이 있을 수밖에 없다. 또한 각 집합의식의 합이 통일된 한국사회 구성원들의 집합의식이라고 예상하는 것에도 무리가 있다. 하지만 남북한 주민들의 통일의식을 심도 있게 이해할 때, 통일의 부정적인 효과를 최소화하고 긍정적인 효과를 극대화하기 위한 그동안 여러 노력들이 충분한 결실을 맺을 수 있을 것이다. 이 연구 또한 남북한 주민들의 통일의식을 보다 입체적으로 진단하고, 그에 기반한 건전한 비판을 통해 남북한 사회에 대한 상호 이해를 증진하고 나아가 통일의 과정에 긍정적인 기여를 할 수 있기를 기대한다.

Institute for Peace and  
Unification Studies,  
Seoul National University

# 부록

집계표 2008-2013

설문지 2013



**통일의 필요성**

문1) 귀하는 남북한 통일이 얼마나 필요하다고 생각하고 있습니까?

매우 필요하다	약간 필요하다	반반/그저 그렇다	별로 필요하지 않다	전혀 필요하지 않다
91.78%(268)	3.42%(10)	3.77%(11)	0.68%(2)	0.34%(1)

**통일시기**

문2) 귀하는 통일이 언제쯤 가능하리라고 생각하십니까?

5년 이내	20년 이내	20년 이상	30년 이내	30년 이상	불가능
12.54%(35)	36.92%(103)	15.05%(42)	2.15%(6)	5.02%(14)	28.32%(79)

**통일 후 거주**

문3) 귀하는 통일이 되면 어느 지역에서 거주할 생각이십니까?

북한	남한	어디든	외국
16.03%(46)	46.69%(134)	30.66%(88)	6.62%(19)

**對남한 인식**

문4) 귀하는 남한이 북한에 어떤 대상이라고 생각하고 있었습니까?

지원대상	협력대상	경쟁대상	경계대상	적대대상
32.6%(89)	35.16%(96)	3.66%(10)	7.69%(21)	20.88%(57)

**남한문화 경험**

문5) 귀하는 북한에서 사는 동안 남한 방송, 영화, 드라마, 노래(음악) 등을 접해본 경험이 있습니까?

자주 접해봤다	한두 번 접해봤다	전혀 접해보지 못했다
25.44%(72)	39.22%(111)	35.34%(100)

**남한문화 친숙도**

문6) 귀하는 북한에서 사는 동안 남한 방송, 영화, 드라마, 노래(음악) 등을 접했을 때 어떤 느낌이셨습니까?

매우 친숙했다	약간 친숙했다	약간 생소했다/별로 친숙하지 않았다	매우 생소했다/전혀 친숙하지 않았다
46.64%(111)	26.47%(63)	10.92%(26)	15.97%(38)

**선거방식**

문7) 귀하는 현재 다음 측면에서 남북한 간의 차이가 얼마나 있다고 생각하고 있었습니까?

많이 있다	다소 있다	별로 없다	전혀 없다
90.24%(259)	6.27%(18)	2.09%(6)	1.39%(4)

**생활수준**

문8) 귀하는 현재 다음 측면에서 남북한 간의 차이가 얼마나 있다고 생각하고 있었습니까?

많이 있다	다소 있다	별로 없다	전혀 없다
89.14%(238)	5.62%(15)	2.25%(6)	3.0%(8)

**언어사용**

문9) 귀하는 현재 다음 측면에서 남북한 간의 차이가 얼마나 있다고 생각하고 있었습니까?

많이 있다	다소 있다	별로 없다	전혀 없다
61.85%(167)	31.48%(85)	5.19%(14)	1.48%(4)

**생활풍습**

문10) 귀하는 현재 다음 측면에서 남북한 간의 차이가 얼마나 있다고 생각하고 있었습니까?

많이 있다	다소 있다	별로 없다	전혀 없다
44.79%(116)	42.86%(111)	10.81%(28)	1.54%(4)

**법률제도**

문11) 귀하는 현재 다음 측면에서 남북한 간의 차이가 얼마나 있다고 생각하고 있었습니까?

많이 있다	다소 있다	별로 없다	전혀 없다
82.76%(216)	14.94%(39)	1.53%(4)	0.77%(2)

**남한의 무력도발**

문12) 귀하는 남한이 북한에 무력도발 할 가능성이 얼마나 있다고 생각하십니까?

많이 있다	약간 있다	별로 없다	전혀 없다
9.86%(28)	21.48%(61)	41.2%(117)	27.46%(78)

**북핵위협**

문13) 귀하는 북한의 핵무기가 남한에 대해 얼마나 위협적이라고 느끼십니까?

매우 위협적이다	다소 위협적이다	별로 위협적이지 않다	전혀 위협적이지 않다
53.61%(156)	27.15%(79)	15.46%(45)	3.78%(11)

**대북지원 효용성**

문14) 귀하는 북한 주민들이 남한의 대북지원에 대해 어떻게 받아들인다고 생각하십니까?

매우 긍정적으로 생각하고 있다	약간 긍정적으로 생각하고 있다	부정적으로도 긍정적으로도 생각하지 않는다	약간 부정적으로 생각하고 있다	매우 부정적으로 생각하고 있다
65.73%(188)	20.63%(59)	9.44%(27)	2.45%(7)	1.75%(5)

**대북경제투자 효용성**

문15) 귀하는 앞으로 북한에 대한 남한의 경제 투자를 북한 주민들이 어떻게 받아들이고 있다고 생각하십니까?

매우 긍정적으로 생각할 것이다	약간 긍정적으로 생각할 것이다	부정적으로도 긍정적으로도 생각하지않을 것이다	약간 부정적으로 생각할 것이다	매우 부정적으로 생각할 것이다
66.09%(191)	15.92%(46)	11.07%(32)	5.19%(15)	1.73%(5)

**주체사상 자부심**

문16) 귀하는 북한주민들이 주체사상에 대해 얼마나 자부심을 가지고 있으십니까?

매우 큰 자부심을 갖고 있다	약간의 자부심을 갖고 있다	별로 자부심을 갖고 있지 않다	전혀 자부심을 갖고 있지 않다
34.93%(102)	28.77%(84)	28.42%(83)	7.88%(23)

**김정일 지지도**

문17) 귀하는 현재 김정일 국방위원장에 대한 북한주민들의 지지도가 어느 정도라고 생각하십니까?

10%미만	20%	30%	40%	50%	60%	70%	80%	90%이상
18.31%(52)	11.27%(32)	13.38%(38)	7.75%(22)	19.72%(56)	9.15%(26)	2.11%(6)	5.63%(16)	12.68%(36)

**권력세습**

문18) 귀하는 김정일 국방위원장의 아들이 후계자가 되는 것에 대해 어떻게 생각하십니까?

매우 긍정적으로 생각했다.	대체로 긍정적으로 생각했다.	대체로 부정적으로 생각했다.	매우 부정적으로 생각했다.
3.16%(9)	6.32%(18)	28.07%(80)	62.46%(178)

**사회통제 유지도**

문19) 귀하는 사회안전부 또는 국가안전보위부 요원에 의한 사회통제가 어느 정도 유지되고 있다고 생각하십니까?

매우 잘 유지되고 있다.	대체로 잘 유지되고 있다	별로 잘 유지되지 못하고 있다.	전혀 유지되지 못하고 있다.
11.6%(34)	38.23%(112)	44.37%(130)	5.8%(17)

**비판행위 정도**

문20) 귀하는 북한에 지도자나 정부에 대한 비판 행위(낙서, 삐라 등)가 얼마나 있다고 생각하십니까?

매우 많다고 생각한다	약간 있다고 생각한다	대체로 없다고 생각한다	전혀 없다고 생각한다
11.07%(32)	49.13%(142)	29.76%(86)	10.03%(29)

**북한정권 예상 유지 기간**

문21) 귀하는 북한 사회주의 정권이 앞으로 얼마나 오랫동안 유지될 수 있다고 생각하십니까?

5년 미만	5년~10년	10년~15년	15년~20년	20년~30년	30년 이상
15.97%(46)	45.83%(132)	18.06%(52)	7.99%(23)	5.21%(15)	6.94%(20)

**북한경제 어려움의 이유**

문22) 귀하는 북한의 경제가 어렵게 된 이유가 무엇 때문이라고 생각하십니까? (복수응답허용)

자연재해	과도한 군사비	잘못된 정책	관료주의	지도자	개혁개방을 안해서	미국 경제제재	통일 안돼서
4.6%(26)	19%(107)	12.8%(72)	8.7%(49)	26.1%(147)	18.1%(102)	3.9%(22)	6.9%(39)

**개인사업 인구율**

문23) 귀하는 북한 주민들 가운데 시장이나 장마당에서 장사나 개인사업을 하는 사람들이 얼마나 된다고 보십니까?

20%	30%	40%	50%	60%	70%	80%	90%이상
1.03%(3)	4.47%(13)	3.78%(11)	6.19%(18)	8.93%(26)	16.15%(47)	31.27%(91)	28.18%(82)

**생산규율 유지**

문24) 귀하는 북한의 직장에서 생산규율이 얼마나 잘 운용되고 있다고 생각하십니까?

거의 대부분 지켜지고 있다	대체로 지켜지고 있는 편이다	대체로 변칙적으로 운영되고 있다	거의 대부분 변칙적으로 운영되고 있다
4.66%(13)	23.3%(65)	41.94%(117)	30.11%(84)

**남북한 경제시스템 지지도**

문25) 귀하는 사회주의 경제(계획경제)와 자본주의 경제(시장경제, 개인소유경제) 중 어느 것을 더 지지하십니까?

사회주의 경제 훨씬 지지했다	사회주의 경제 약간 지지했다	반반 지지했다	자본주의 경제 약간 지지했다	자본주의 경제 훨씬 지지했다
2.45%(7)	1.05%(3)	5.59%(16)	25.52%(73)	65.38%(187)

**다른지역 방문**

문26) 귀하는 북한에서 사는 동안 남한 방송, 영화, 드라마, 노래(음악) 등을 접해본 경험이 있습니까?

자주 가 보았다	가끔 가 보았다	거의 가보지 못했다
17.24%(50)	38.62%(112)	44.14%(128)

**중국 개혁개방 성과**

문27) 문2) 귀하는 북한주민들이 중국의 개혁·개방과 그 성과에 대해 얼마나 알고 있습니까?

매우 잘 알고 있다	조금 알고 있다	별로 잘 알지 못하고 있다	전혀 알지 못하고 있다
31.29%(92)	45.24%(133)	18.71%(55)	4.76%(14)

**집단과 개인 우선도**

문28) 귀하는 일상생활에서 집단과 나(또는 가족) 중에서 무엇이 더 우선이라고 생각하십니까?

집단이 훨씬 더 우선이다	집단이 조금 더 우선이다	나(또는 가족)이 훨씬 더 우선이다	나(또는 가족)이 조금 더 우선이다
14.39%(41)	12.28%(35)	57.19%(163)	16.14%(46)

**개성공단**

문29) 귀하는 북한주민들이 개성공업지구에 대해 얼마나 알고 있습니까?

매우 잘 알고 있다	조금 알고 있다	별로 잘 알지 못하고 있다	전혀 알지 못하고 있다
3.16%(9)	35.44%(101)	41.05%(117)	20.35%(58)

**재북사업**

문30) 귀하는 앞으로 남한의 기업들이 북한에 가서 사업한다면 남한 기업이 어떠한 조건으로 대우받을 수 있다고 생각하십니까?

제 3국의 외국기업과 동일한 조건으로	우방국(예:중국)의 기업과 동일한 조건으로	북한기업과 동일한 조건으로	다른 어떤 기업보다 더 좋은 조건으로	다른 어떤 기업보다 더 나쁜 조건으로
16.85%(46)	12.45%(34)	24.91%(68)	37.73%(103)	8.06%(22)

자녀교육

문31) 귀하는 남과 북이 통일되면 자녀의 교육이 어떻게 되리라고 생각하십니까?

더 좋은 환경에서 교육받게 될 것이다	교육비가 많이 들어가게 되어 교육시킴이 힘들어질 것이다	남한학생과 경쟁에 뒤쳐져 좋은 학교에 진학이 어려움	북한학생들이 남한학생들과 경쟁에서 뒤쳐지지 않을 것이다
49.82%(139)	8.24%(23)	20.43%(57)	21.51%(60)

남한사람 대우조건

문32) 귀하는 앞으로 남한 사람들이 북한에 가서 일할 경우, 남한 사람들이 어떤 조건으로 대우받을 수 있다고 생각하십니까?

제 3국의 외국사람과 동일한 조건으로	우방국(예:중국)의 사람과 동일한 조건으로	북한사람과 동일한 조건으로	다른 어떤 나라사람 보다 더 좋은 조건으로	다른 어떤 나라사람 보다 더 나쁜 조건으로
15.77%(44)	10.39%(29)	27.6%(77)	12.54%(35)	33.69%(94)

통일 후 북한주민 대우

문33) 귀하는 통일이 되면 북쪽 주민이 남쪽 주민과 비교해서 어떤 대우를 받을 것이라고 생각하십니까?

출신 지역과 상관없이 똑같이 대우를 받을 것이다	남쪽주민이 북쪽주민에 비해 좋은 대우를 받을 것이다	북쪽주민이 남쪽주민에 비해 더 좋은 대우를 받을 것이다	잘 모르겠다
38.46%(110)	17.83%(51)	2.8%(8)	40.91%(117)

통일의 필요성

문1) 귀하는 남북한 통일이 얼마나 필요하다고 생각하고 있습니까?

매우 필요하다	약간 필요하다	반반/그저 그렇다	별로 필요하지 않다	전혀 필요하지 않다	기타(무응답)
93.78%(347)	3.24%(12)	1.62%(6)	0.81%(3)	0.00%(0)	0.54%(2)

통일시기

문2) 귀하는 통일이 언제쯤 가능하리라고 생각하십니까?

5년 이내	20년 이내	20년 이상	30년 이내	30년 이상	불가능	기타(무응답)
18.11%(67)	49.73%(184)	11.62%(43)	1.35%(5)	3.24%(12)	13.78%(51)	2.16%(8)

對남한 인식

문3) 귀하는 남한이 북한에 어떤 대상이라고 생각하고 있었습니까?

지원대상	협력대상	경쟁대상	경계대상	적대대상	기타(무응답)
34.32%(127)	41.35%(153)	2.43%(9)	6.76%(25)	11.35%(42)	3.78%(14)

남한문화 경험

문4) 귀하는 북한에서 사는 동안 남한 방송, 영화, 드라마, 노래(음악) 등을 접해본 경험이 있습니까?

자주 접해왔다	한두 번 접해왔다	전혀 접해보지 못했다	기타(무응답)
22.70%(84)	33.78%(125)	41.08%(152)	2.43%(9)

남한문화 친숙도

문5) 귀하는 북한에서 사는 동안 남한 방송, 영화, 드라마, 노래(음악) 등을 접했을 때 어떤 느낌이셨습니까?

매우 친숙했다	약간 친숙했다	약간 생소했다/ 별로 친숙하지 않았다	매우 생소했다/ 전혀 친숙하지 않았다	기타(무응답)
28.92%(107)	23.24%(86)	7.03%(26)	15.14%(56)	25.68%(95)

**선거방식**

문6) 귀하는 현재 다음 측면에서 남북한 간의 차이가 얼마나 있다고 생각하고 있었습니까?

많이 있다	다소 있다	별로 없다	전혀 없다	기타(무응답)
85.95%(318)	7.57%(28)	2.43%(9)	1.08%(4)	2.97%(11)

**생활수준**

문7) 귀하는 현재 다음 측면에서 남북한 간의 차이가 얼마나 있다고 생각하고 있었습니까??

많이 있다	다소 있다	별로 없다	전혀 없다	기타(무응답)
83.78%(310)	4.59%(17)	2.70%(10)	3.24%(12)	5.68%(21)

**언어사용**

문8) 귀하는 현재 다음 측면에서 남북한 간의 차이가 얼마나 있다고 생각하고 있었습니까?

많이 있다	다소 있다	별로 없다	전혀 없다	기타(무응답)
72.16%(267)	17.57%(65)	2.43%(9)	2.16%(8)	5.68%(21)

**생활풍습**

문9) 귀하는 현재 다음 측면에서 남북한 간의 차이가 얼마나 있다고 생각하고 있었습니까?

많이 있다	다소 있다	별로 없다	전혀 없다	기타(무응답)
57.84%(214)	29.46%(109)	5.68%(21)	1.62%(6)	5.41%(20)

**법률제도**

문10) 귀하는 현재 다음 측면에서 남북한 간의 차이가 얼마나 있다고 생각하고 있었습니까?

많이 있다	다소 있다	별로 없다	전혀 없다	기타(무응답)
80.00%(296)	12.43%(46)	1.62%(6)	1.35%(5)	4.59%(17)

**남한의 무력도발**

문11) 귀하는 남한이 북한에 무력도발 할 가능성이 얼마나 있다고 생각하십니까?

많이 있다	약간 있다	별로 없다	전혀 없다	기타(무응답)
11.35%(42)	26.22%(97)	37.30%(138)	21.08%(78)	4.05%(15)

**북핵위협**

문12) 귀하는 북한의 핵무기가 남한에 대해 얼마나 위협적이라고 느끼십니까?

매우 위협적이다	다소 위협적이다	별로 위협적이지 않다	전혀 위협적이지 않다	기타(무응답)
48.38%(179)	31.89%(118)	14.86%(55)	1.89%(7)	2.97%(11)

**대북지원 인식**

문13) 귀하는 북한주민들이 남한이 쌀, 비료 등을 북한에 지원하고 있다는 것을 얼마나 알고 있다고 생각하십니까?

매우 잘 알고 있다	조금 알고 있다	별로 잘 알지 못하고 있다	전혀 알지 못하고 있다	기타(무응답)
29.19%(108)	41.62%(154)	21.35%(79)	6.22%(23)	1.62%(6)

**대북지원 효용성**

문14) 귀하는 북한 주민들이 남한의 대북지원에 대해 어떻게 받아들인다고 생각하십니까?

매우 긍정적으로 생각하고 있다	약간 긍정적으로 생각하고 있다	부정적으로도 긍정적으로도 생각하지 않는다	약간 부정적으로 생각하고 있다	매우 부정적으로 생각하고 있다	기타(무응답)
51.35%(190)	29.19%(108)	10.00%(37)	4.32%(16)	2.16%(8)	2.97%(11)

**대북경제투자 효용성**

문15) 귀하는 앞으로 북한에 대한 남한의 경제 투자를 북한 주민들이 어떻게 받아들이고 있다고 생각하십니까?

매우 긍정적으로 생각할 것이다	약간 긍정적으로 생각할 것이다	부정적으로도 긍정적으로도 생각하지 않을 것이다	약간 부정적으로 생각할 것이다	매우 부정적으로 생각할 것이다	기타(무응답)
48.92%(181)	27.76%(99)	13.78%(51)	7.30%(27)	1.89%(7)	1.35%(5)

**주체사상 자부심**

문16) 귀하는 북한주민들이 주체사상에 대해 얼마나 자부심을 가지고 있으십니까?

매우 큰 자부심을 갖고 있다	약간의 자부심을 갖고 있다	별로 자부심을 갖고 있지 않다	전혀 자부심을 갖고 있지 않다	기타(무응답)
25.68%(95)	29.19%(108)	31.89%(118)	10.81%(40)	2.43%(9)

**김정일 지지도**

문17) 귀하는 현재 김정일 국방위원장에 대한 북한주민들의 지지도가 어느 정도라고 생각하십니까?

10%미만	20%	30%	40%	50%	60%	70%	80%	90%이상	기타(무응답)
17.84%(66)	10.27%(38)	8.65%(32)	5.95%(22)	19.46%(72)	7.84%(29)	10.81%(40)	6.49%(24)	6.22%(23)	6.49%(24)

**권력세습**

문18) 귀하는 김정일 국방위원장의 아들이 후계자가 되는 것에 대해 어떻게 생각하십니까?

매우 긍정적으로 생각했다	대체로 긍정적으로 생각했다	대체로 부정적으로 생각했다	매우 부정적으로 생각했다	기타(무응답)
1.35%(5)	7.30%(27)	24.59%(91)	63.51%(235)	3.24%(12)

**사회통제 유지도**

문19) 귀하는 사회안전부 또는 국가안전보위부 요원에 의한 사회통제가 어느 정도 유지되고 있다고 생각하십니까?

매우 잘 유지되고 있다.	대체로 잘 유지되고 있다	별로 잘 유지되지 못하고 있다.	전혀 유지되지 못하고 있다.	기타(무응답)
9.46%(35)	28.65%(106)	53.24%(197)	7.03(26)	1.62%(6)

**비판행위 정도**

문20) 귀하는 북한에 지도자나 정부에 대한 비판 행위(낙서, 삐라 등)가 얼마나 있다고 생각하십니까?

매우 많다고 생각한다	약간 있다고 생각한다	대체로 없다고 생각한다	전혀 없다고 생각한다	기타(무응답)
9.46%(35)	47.57%(176)	30.81%(114)	9.46%(35)	2.70%(10)

**북한정권 예상 유지 기간**

문21) 귀하는 북한 사회주의 정권이 앞으로 얼마나 오랫동안 유지될 수 있다고 생각하십니까?

5년 미만	5년~10년	10년~15년	15년~20년	20년~30년	30년 이상	기타(무응답)
21.62%(80)	45.14%(167)	16.22%(60)	6.22(23)	3.78%(14)	3.78%(14)	3.24%(12)

**북한경제 어려움의 이유**

문22) 귀하는 북한의 경제가 어렵게 된 이유가 무엇 때문이라고 생각하십니까? (복수응답허용)

자연재해	과도한 군사비	잘못된 정책	관료주의	지도자	개혁개방을 안해서	미국 경제제재	통일 안돼서	기타(무응답)
3.92%(24)	18.30%(112)	12.91%(79)	10.29%(63)	28.10%(172)	19.44%(119)	2.29%(14)	3.92%(24)	0.81(5)

**개인사업 인구율**

문23) 귀하는 북한 주민들 가운데 시장이나 장마당에서 장사나 개인사업을 하는 사람들이 얼마나 된다고 보십니까?

10% 미만	20%	30%	40%	50%	60%	70%	80%	90% 이상	기타(무응답)
1.89%(7)	1.89%(7)	4.05%(15)	5.14%(19)	11.35%(42)	11.35%(42)	12.43%(46)	29.19%(108)	20.27%(75)	2.43%(9)

**생산규율 유지**

문24) 귀하는 북한의 직장에서 생산규율이 얼마나 잘 운용되고 있다고 생각하십니까?

거의 대부분 지켜지고 있다	대체로 지켜지고 있는 편이다	대체로 변칙적으로 운영되고 있다	거의 대부분 변칙적으로 운영되고 있다	기타(무응답)
6.22%(23)	20.81%(77)	34.86%(129)	34.86%(129)	3.24%(12)

**남북한 경제시스템 지지도**

문25) 귀하는 사회주의 경제(계획경제)와 자본주의 경제(시장경제, 개인소유경제) 중 어느 것을 더 지지하십니까?

사회주의 경제를 훨씬 더 지지한다	사회주의 경제를 약간 더 지지한다	두 가지 모두를 비슷하게 지지한다	자본주의 경제를 약간 더 지지한다	자본주의 경제를 훨씬 더 지지한다	기타(무응답)
1.62%(6)	2.43%(9)	9.19%(34)	23.51%(87)	61.89%(229)	1.35%(5)



중국 개혁개방 성과

문26) 귀하는 북한주민들이 중국의 개혁·개방과 그 성과에 대해 얼마나 알고 있습니까?

매우 잘 알고 있다	조금 알고 있다	별로 잘 알지 못하고 있다	전혀 알지 못하고 있다	기타(무응답)
26.49%(98)	41.35%(153)	23.51%(87)	7.03%(26)	1.62%(6)

집단과 개인 우선도

문27) 귀하는 일상생활에서 집단과 나(또는 가족) 중에서 무엇이 더 우선이라고 생각하십니까?

집단이 훨씬 더 우선이다	집단이 조금 더 우선이다	나(또는 가족)이 훨씬 더 우선이다	나(또는 가족)이 조금 더 우선이다	기타(무응답)
9.19%(34)	11.35%(42)	68.38%(253)	10.27%(38)	0.81%(3)

개성공단

문28) 귀하는 북한주민들이 개성공업지구에 대해 얼마나 알고 있습니까?

매우 잘 알고 있다	조금 알고 있다	별로 잘 알지 못하고 있다	전혀 알지 못하고 있다	기타(무응답)
4.32%(16)	27.57%(102)	48.65%(180)	16.76%(62)	2.70%(10)

재북사업

문29) 귀하는 앞으로 남한의 기업들이 북한에 가서 사업한다면 남한 기업이 어떠한 조건으로 대우받을 수 있다고 생각하십니까?

제 3국의 외국기업과 동일한 조건으로	우방국(예:중국)의 기업과 동일한 조건으로	북한기업과 동일한 조건으로	다른 어떤 기업보다 더 좋은 조건으로	다른 어떤 기업보다 더 나쁜 조건으로	기타(무응답)
14.05%(52)	11.35%(42)	11.89%(44)	52.16%(193)	6.49%(24)	4.05%(15)

남한사람 대우조건

문30) 귀하는 앞으로 남한 사람들이 북한에 가서 일할 경우, 남한 사람들이 어떤 조건으로 대우받을 수 있다고 생각하십니까?

제 3국의 외국사람과 동일한 조건으로	우방국(예:중국)의 사람과 동일한 조건으로	북한사람과 동일한 조건으로	다른 어떤 나라사람보다 더 좋은 조건으로	다른 어떤 나라 사람보다 더 나쁜 조건으로	기타(무응답)
14.86%(55)	9.73%(36)	28.92%(107)	29.46%(109)	12.16%(45)	4.86%(18)

통일의 필요성

문1) 귀하는 북한에 살고 계실 때 통일이 얼마나 필요하다고 생각하십니까?

		무응답, 응답오류	매우 필요하다	그저 그렇다	별로 필요없다
		0.9%(1)	94.7%(108)	3.5%(4)	0.9%(1)
성별	남자	0.0	90.0	7.5	2.5
	여자	1.4	97.3	1.4	0.0
연령대	10대	0.0	100.0	0.0	0.0
	20대	2.6	92.3	5.1	0.0
	30대	0.0	93.3	3.3	3.3
	40대	0.0	100.0	0.0	0.0
	50대	0.0	100.0	0.0	0.0
	60대	0.0	91.7	8.3	0.0
학력	대학교	0.0	91.7	8.3	0.0
	전문학교	0.0	100.0	0.0	0.0
	고등중학교	1.3	93.4	3.9	1.3
	인민학교	0.0	100.0	0.0	0.0
	무학	0.0	0.0	0.0	0.0
무응답, 응답오류		0.0	0.0	0.0	0.0
당원여부	당원	0.0	90.9	0.0	9.1
	후보당원	0.0	100.0	0.0	0.0
	비당원	1.0	95.9	3.1	0.0
무응답, 응답오류		0.0	75.0	25.0	0.0
장사여부	있다	0.0	96.2	2.5	1.3
	없다	0.0	93.5	6.5	0.0
무응답, 응답오류		25.0	75.0	0.0	0.0
북한소식	거의가능	0.0	89.5	5.3	5.3
	조금가능	0.0	98.4	1.6	0.0
	거의불가능	0.0	93.3	6.7	0.0
무응답, 응답오류		33.3	66.7	0.0	0.0
남한 친인척	있다	0.0	93.8	4.6	1.5
	없다	0.0	97.8	2.2	0.0
무응답, 응답오류		33.3	66.7	0.0	0.0
혼인	미혼	0.0	96.7	3.3	0.0
	결혼	0.0	93.8	4.2	2.1
무응답, 응답오류		16.7	83.3	0.0	0.0

북한주민 통일외지

문2) 귀하는 북한에 거주할 당시 통일이 얼마나 필요하다고 생각하십니까?

		무응답, 응답오류	매우 원한다	약간 원한다	별로 원하지 않는다	전혀 원하지 않는다
		0.9%(1)	90.4%(103)	7.9%(9)	0.9%(1)	0%(0)
성별	남자	0.0	85.0	15.0	0.0	0.0
	여자	1.4	93.2	4.1	1.4	0.0
연령대	10대	0.0	100.0	0.0	0.0	0.0
	20대	2.6	82.1	12.8	2.6	0.0
	30대	0.0	90.0	10.0	0.0	0.0
	40대	0.0	94.1	5.9	0.0	0.0
	50대	0.0	100.0	0.0	0.0	0.0
	60대	0.0	100.0	0.0	0.0	0.0
학력	대학교	0.0	91.7	8.3	0.0	0.0
	전문학교	0.0	92.0	4.0	4.0	0.0
	고등중학교	1.3	89.5	9.2	0.0	0.0
	인민학교	0.0	100.0	0.0	0.0	0.0
	무학	0.0	0.0	0.0	0.0	0.0
당원여부	당원	0.0	100.0	0.0	0.0	0.0
	후보당원	0.0	0.0	100.0	0.0	0.0
	비당원	1.0	89.8	8.2	1.0	0.0
	무응답, 응답오류	0.0	100.0	0.0	0.0	0.0
장사여부	있다	0.0	91.1	7.6	1.3	0.0
	없다	0.0	90.3	9.7	0.0	0.0
	무응답, 응답오류	25.0	75.0	0.0	0.0	0.0
북한소식	거의가능	0.0	84.2	15.8	0.0	0.0
	조금가능	0.0	91.9	6.5	1.6	0.0
	거의불가능	0.0	93.3	6.7	0.0	0.0
	무응답, 응답오류	33.3	66.7	0.0	0.0	0.0
남한 친인척	있다	0.0	92.3	7.7	0.0	0.0
	없다	0.0	89.1	8.7	2.2	0.0
	무응답, 응답오류	33.3	66.7	0.0	0.0	0.0
혼인	미혼	0.0	91.7	8.3	0.0	0.0
	결혼	0.0	89.6	8.3	2.1	0.0
	무응답, 응답오류	16.7	83.3	0.0	0.0	0.0

통일시기

문3) 귀하는 북한에 살고 계실 때 통일이 언제쯤 가능하리라고 생각하십니까?

		무응답, 응답오류	5년 이내	10년 이내	20년 이내	30년 이내	30년 이상	불가능
		0.9%(1)	19.3%(22)	30.7%(35)	13.2%(15)	2.6%(3)	7%(8)	26.3%(30)
성별	남자	0.0	7.5	42.5	10.0	5.0	7.5	27.5
	여자	1.4	25.7	24.3	14.9	1.4	6.8	25.7
연령대	10대	0.0	0.0	100.0	0.0	0.0	0.0	0.0
	20대	2.6	12.8	25.6	15.4	2.6	10.3	30.8
	30대	0.0	6.7	40.0	13.3	6.7	0.0	33.3
	40대	0.0	29.4	35.3	11.8	0.0	5.9	17.6
	50대	0.0	26.7	20.0	6.7	0.0	20.0	26.7
	60대	0.0	50.0	25.0	16.7	0.0	0.0	8.3
학력	대학교	0.0	8.3	33.3	16.7	0.0	8.3	33.3
	전문학교	0.0	20.0	32.0	12.0	4.0	8.0	24.0
	고등중학교	1.3	19.7	30.3	13.2	2.6	6.6	26.3
	인민학교	0.0	100.0	0.0	0.0	0.0	0.0	0.0
	무학	0.0	0.0	0.0	0.0	0.0	0.0	0.0
당원여부	당원	0.0	27.3	36.4	27.3	0.0	0.0	9.1
	후보당원	0.0	0.0	0.0	0.0	0.0	0.0	100.0
	비당원	1.0	18.4	31.6	12.2	3.1	8.2	25.5
	무응답, 응답오류	0.0	25.0	0.0	0.0	0.0	0.0	75.0
장사여부	있다	0.0	17.7	30.4	11.4	2.5	6.3	31.6
	없다	0.0	22.6	35.5	19.4	3.2	6.5	12.9
	무응답, 응답오류	25.0	25.0	0.0	0.0	0.0	25.0	25.0
북한소식	거의가능	0.0	5.3	26.3	10.5	0.0	15.8	42.1
	조금가능	0.0	21.0	37.1	12.9	3.2	4.8	21.0
	거의불가능	0.0	23.3	23.3	16.7	3.3	6.7	26.7
	무응답, 응답오류	33.3	33.3	0.0	0.0	0.0	0.0	33.3
남한 친인척	있다	0.0	23.1	30.8	12.3	4.6	6.2	23.1
	없다	0.0	13.0	32.6	15.2	0.0	8.7	30.4
	무응답, 응답오류	33.3	33.3	0.0	0.0	0.0	0.0	33.3
혼인	미혼	0.0	16.7	35.0	13.3	3.3	6.7	25.0
	결혼	0.0	20.8	29.2	12.5	2.1	6.3	29.2
	무응답, 응답오류	16.7	33.3	0.0	16.7	0.0	16.7	16.7

통일개인의익

문4) 그럼 귀하는 통일이 자신에게 얼마나 이익이 될 것이라고 생각하십니까?

		무응답, 응답오류	매우 이익이다	다소 이익이다	별로 이익이 아니다	전혀 이익이 아니다
		0%(0)	78.9%(90)	16.7%(19)	3.5%(4)	0.9%(1)
성별	남자	0.0	72.5	22.5	5.0	0.0
	여자	0.0	82.4	13.5	2.7	1.4
연령대	10대	0.0	100.0	0.0	0.0	0.0
	20대	0.0	74.4	20.5	5.1	0.0
	30대	0.0	76.7	23.3	0.0	0.0
	40대	0.0	76.5	17.6	5.9	0.0
	50대	0.0	86.7	6.7	0.0	6.7
	60대	0.0	91.7	0.0	8.3	0.0
학력	대학교	0.0	58.3	33.3	8.3	0.0
	전문학교	0.0	80.0	16.0	0.0	4.0
	고등중학교	0.0	81.6	14.5	3.9	0.0
	인민학교	0.0	100.0	0.0	0.0	0.0
	무학	0.0	0.0	0.0	0.0	0.0
당원여부	당원	0.0	90.9	9.1	0.0	0.0
	후보당원	0.0	100.0	0.0	0.0	0.0
	비당원	0.0	77.6	18.4	3.1	1.0
	무응답, 응답오류	0.0	75.0	0.0	25.0	0.0
장사여부	있다	0.0	81.0	13.9	3.8	1.3
	없다	0.0	74.2	22.6	3.2	0.0
	무응답, 응답오류	0.0	75.0	25.0	0.0	0.0
북한소식	거의가능	0.0	73.7	15.8	10.5	0.0
	조금가능	0.0	80.6	19.4	0.0	0.0
	거의불가능	0.0	80.0	10.0	6.7	3.3
	무응답, 응답오류	0.0	66.7	33.3	0.0	0.0
남한 친인척	있다	0.0	81.5	16.9	1.5	0.0
	없다	0.0	76.1	15.2	6.5	2.2
	무응답, 응답오류	0.0	66.7	33.3	0.0	0.0
혼인	미혼	0.0	83.3	15.0	1.7	0.0
	결혼	0.0	75.0	18.8	6.3	0.0
	무응답, 응답오류	0.0	66.7	16.7	0.0	16.7

통일집단의익

문5) 귀하는 북한에 살고 계실 때 통일이 북한에 얼마나 이익이 될 것이라고 생각하십니까?

		무응답, 응답오류	매우 이익이다	다소 이익이다	별로 이익이 아니다	전혀 이익이 아니다
		0%(0)	91.2%(104)	8.8%(10)	0%(0)	0%(0)
성별	남자	0.0	87.5	12.5	0.0	0.0
	여자	0.0	93.2	6.8	0.0	0.0
연령대	10대	0.0	0.0	100.0	0.0	0.0
	20대	0.0	87.2	12.8	0.0	0.0
	30대	0.0	90.0	10.0	0.0	0.0
	40대	0.0	100.0	0.0	0.0	0.0
	50대	0.0	100.0	0.0	0.0	0.0
	60대	0.0	91.7	8.3	0.0	0.0
학력	대학교	0.0	83.3	16.7	0.0	0.0
	전문학교	0.0	100.0	0.0	0.0	0.0
	고등중학교	0.0	89.5	10.5	0.0	0.0
	인민학교	0.0	100.0	0.0	0.0	0.0
	무학	0.0	0.0	0.0	0.0	0.0
당원여부	당원	0.0	100.0	0.0	0.0	0.0
	후보당원	0.0	100.0	0.0	0.0	0.0
	비당원	0.0	91.8	8.2	0.0	0.0
	무응답, 응답오류	0.0	50.0	50.0	0.0	0.0
장사여부	있다	0.0	91.1	8.9	0.0	0.0
	없다	0.0	90.3	9.7	0.0	0.0
	무응답, 응답오류	0.0	100.0	0.0	0.0	0.0
북한소식	거의가능	0.0	89.5	10.5	0.0	0.0
	조금가능	0.0	90.3	9.7	0.0	0.0
	거의불가능	0.0	93.3	6.7	0.0	0.0
	무응답, 응답오류	0.0	100.0	0.0	0.0	0.0
남한 친인척	있다	0.0	90.8	9.2	0.0	0.0
	없다	0.0	91.3	8.7	0.0	0.0
	무응답, 응답오류	0.0	100.0	0.0	0.0	0.0
혼인	미혼	0.0	88.3	11.7	0.0	0.0
	결혼	0.0	93.8	6.3	0.0	0.0
	무응답, 응답오류	0.0	100.0	0.0	0.0	0.0

**빈부격차**

문6) 귀하는 통일이 되면 다음과 같은 사회문제들이 통일 전에 비해 얼마나 개선될 것이라고 생각하십니까?

		무응답, 응답오류	크게 개선	약간 개선	차이 없음	약간 악화	크게 악화
		7.9%(9)	54.4%(62)	21.9%(25)	4.4%(5)	5.3%(6)	6.1%(7)
성별	남자	2.5	57.5	22.5	0.0	7.5	10.0
	여자	10.8	52.7	21.6	6.8	4.1	4.1
연령대	10대	0.0	100.0	0.0	0.0	0.0	0.0
	20대	7.7	51.3	15.4	7.7	10.3	7.7
	30대	6.7	40.0	36.7	3.3	3.3	10.0
	40대	5.9	70.6	17.6	0.0	5.9	0.0
	50대	6.7	73.3	20.0	0.0	0.0	0.0
	60대	16.7	50.0	16.7	8.3	0.0	8.3
학력	대학교	0.0	58.3	33.3	0.0	8.3	0.0
	전문학교	8.0	48.0	8.0	8.0	12.0	16.0
	고등중학교	9.2	56.6	23.7	3.9	2.6	3.9
	인민학교	0.0	0.0	100.0	0.0	0.0	0.0
	무학	0.0	0.0	0.0	0.0	0.0	0.0
당원여부	당원	0.0	54.5	36.4	0.0	0.0	9.1
	후보당원	0.0	0.0	0.0	0.0	0.0	100.0
	비당원	9.2	55.1	19.4	5.1	6.1	5.1
장사여부	무응답, 응답오류	0.0	50.0	50.0	0.0	0.0	0.0
	있다	7.6	53.2	24.1	3.8	3.8	7.6
	없다	9.7	61.3	19.4	0.0	6.5	3.2
북한소식	무응답, 응답오류	0.0	25.0	0.0	50.0	25.0	0.0
	거의가능	15.8	57.9	10.5	0.0	5.3	10.5
	조금가능	4.8	48.4	29.0	4.8	4.8	8.1
	거의불가능	10.0	70.0	16.7	0.0	3.3	0.0
	무응답, 응답오류	0.0	0.0	0.0	66.7	33.3	0.0
남한 친인척	있다	7.7	60.0	20.0	4.6	3.1	4.6
	없다	8.7	50.0	26.1	0.0	6.5	8.7
	무응답, 응답오류	0.0	0.0	0.0	66.7	33.3	0.0
혼인	미혼	10.0	51.7	21.7	3.3	5.0	8.3
	결혼	6.3	58.3	25.0	2.1	4.2	4.2
	무응답, 응답오류	0.0	50.0	0.0	33.3	16.7	0.0

**실업문제**

문7) 귀하는 통일이 되면 다음과 같은 사회문제들이 통일 전에 비해 얼마나 개선될 것이라고 생각하십니까?

		무응답, 응답오류	크게 개선	약간 개선	차이 없음	약간 악화	크게 악화
		10.5%(12)	59.6%(68)	18.4%(21)	1.8%(2)	6.1%(7)	3.5%(4)
성별	남자	15.0	55.0	22.5	2.5	0.0	5.0
	여자	8.1	62.2	16.2	1.4	9.5	2.7
연령대	10대	0.0	0.0	0.0	100.0	0.0	0.0
	20대	10.3	59.0	20.5	0.0	7.7	2.6
	30대	10.0	56.7	23.3	0.0	6.7	3.3
	40대	17.6	70.6	11.8	0.0	0.0	0.0
	50대	13.3	53.3	20.0	6.7	6.7	0.0
	60대	0.0	66.7	8.3	0.0	8.3	16.7
학력	대학교	0.0	75.0	16.7	0.0	8.3	0.0
	전문학교	12.0	64.0	16.0	0.0	4.0	4.0
	고등중학교	11.8	55.3	19.7	2.6	6.6	3.9
	인민학교	0.0	100.0	0.0	0.0	0.0	0.0
	무학	0.0	0.0	0.0	0.0	0.0	0.0
당원여부	당원	9.1	63.6	18.2	0.0	0.0	9.1
	후보당원	0.0	100.0	0.0	0.0	0.0	0.0
	비당원	11.2	57.1	19.4	2.0	7.1	3.1
장사여부	무응답, 응답오류	0.0	100.0	0.0	0.0	0.0	0.0
	있다	11.4	60.8	13.9	1.3	8.9	3.8
	없다	9.7	58.1	25.8	3.2	0.0	3.2
북한소식	무응답, 응답오류	0.0	50.0	50.0	0.0	0.0	0.0
	거의가능	26.3	57.9	0.0	5.3	5.3	5.3
	조금가능	8.1	59.7	21.0	1.6	6.5	3.2
	거의불가능	6.7	63.3	20.0	0.0	6.7	3.3
	무응답, 응답오류	0.0	33.3	66.7	0.0	0.0	0.0
남한 친인척	있다	4.6	60.0	21.5	3.1	6.2	4.6
	없다	19.6	60.9	10.9	0.0	6.5	2.2
	무응답, 응답오류	0.0	33.3	66.7	0.0	0.0	0.0
혼인	미혼	11.7	55.0	18.3	3.3	6.7	5.0
	결혼	10.4	66.7	14.6	0.0	6.3	2.1
	무응답, 응답오류	0.0	50.0	50.0	0.0	0.0	0.0

지역갈등

문8) 귀하는 통일이 되면 다음과 같은 사회문제들이 통일 전에 비해 얼마나 개선될 것이라고 생각하십니까?

		무응답, 응답오류					
		12.3%(14)	24.6%(28)	21.1%(24)	10.5%(12)	19.3%(22)	12.3%(14)
		크게 개선	약간 개선	차이 없음	약간 악화	크게 악화	
성별	남자	12.5	22.5	17.5	17.5	12.5	17.5
	여자	12.2	25.7	23.0	6.8	23.0	9.5
연령대	10대	0.0	0.0	0.0	0.0	100.0	0.0
	20대	15.4	12.8	23.1	12.8	23.1	12.8
	30대	10.0	26.7	10.0	20.0	20.0	13.3
	40대	11.8	35.3	29.4	0.0	11.8	11.8
	50대	13.3	33.3	26.7	6.7	13.3	6.7
	60대	8.3	33.3	25.0	0.0	16.7	16.7
학력	대학교	0.0	50.0	8.3	8.3	16.7	16.7
	전문학교	12.0	20.0	20.0	4.0	28.0	16.0
	고등학교	14.5	21.1	23.7	13.2	17.1	10.5
	인민학교	0.0	100.0	0.0	0.0	0.0	0.0
	무학	0.0	0.0	0.0	0.0	0.0	0.0
당원여부	당원	9.1	36.4	9.1	9.1	18.2	18.2
	후보당원	0.0	0.0	0.0	0.0	0.0	100.0
	비당원	13.3	22.4	22.4	11.2	20.4	10.2
무응답, 응답오류		0.0	50.0	25.0	0.0	0.0	25.0
장사여부	있다	11.4	26.6	19.0	8.9	20.3	13.9
	없다	16.1	22.6	22.6	12.9	16.1	9.7
	무응답, 응답오류	0.0	0.0	50.0	25.0	25.0	0.0
북한소식	거의가능	21.1	10.5	15.8	5.3	31.6	15.8
	조금가능	9.7	32.3	22.6	8.1	16.1	11.3
	거의불가능	13.3	20.0	16.7	20.0	16.7	13.3
	무응답, 응답오류	0.0	0.0	66.7	0.0	33.3	0.0
남한 친인척	있다	7.7	26.2	26.2	12.3	15.4	12.3
	없다	19.6	23.9	10.9	8.7	23.9	13.0
	무응답, 응답오류	0.0	0.0	66.7	0.0	33.3	0.0
혼인	미혼	15.0	18.3	23.3	13.3	20.0	10.0
	결혼	10.4	33.3	16.7	8.3	16.7	14.6
	무응답, 응답오류	0.0	16.7	33.3	0.0	33.3	16.7

이념갈등

문9) 귀하는 통일이 되면 다음과 같은 사회문제들이 통일 전에 비해 얼마나 개선될 것이라고 생각하십니까?

		무응답, 응답오류					
		9.7%(11)	36.8%(42)	20.2%(23)	8.8%(10)	10.5%(12)	14%(16)
		크게 개선	약간 개선	차이 없음	약간 악화	크게 악화	
성별	남자	10.0	27.5	22.5	7.5	17.5	15.0
	여자	9.5	41.9	18.9	9.5	6.8	13.5
연령대	10대	0.0	0.0	0.0	0.0	100.0	0.0
	20대	10.3	28.2	23.1	12.8	12.8	12.8
	30대	10.0	40.0	20.0	10.0	10.0	10.0
	40대	5.9	41.2	11.8	11.8	11.8	17.6
	50대	20.0	46.7	20.0	0.0	0.0	13.3
	60대	0.0	41.7	25.0	0.0	8.3	25.0
학력	대학교	0.0	58.3	8.3	8.3	8.3	16.7
	전문학교	8.0	24.0	24.0	12.0	8.0	24.0
	고등학교	11.8	38.2	19.7	7.9	11.8	10.5
	인민학교	0.0	0.0	100.0	0.0	0.0	0.0
	무학	0.0	0.0	0.0	0.0	0.0	0.0
당원여부	당원	9.1	45.5	9.1	0.0	18.2	18.2
	후보당원	0.0	0.0	0.0	0.0	0.0	100.0
	비당원	10.2	36.7	20.4	10.2	10.2	12.2
무응답, 응답오류		0.0	25.0	50.0	0.0	0.0	25.0
장사여부	있다	8.9	35.4	17.7	10.1	8.9	19.0
	없다	12.9	45.2	19.4	3.2	16.1	3.2
	무응답, 응답오류	0.0	0.0	75.0	25.0	0.0	0.0
북한소식	거의가능	10.5	26.3	21.1	0.0	15.8	26.3
	조금가능	8.1	38.7	19.4	11.3	11.3	11.3
	거의불가능	13.3	43.3	16.7	6.7	6.7	13.3
	무응답, 응답오류	0.0	0.0	66.7	33.3	0.0	0.0
남한 친인척	있다	7.7	36.9	24.6	9.2	7.7	13.8
	없다	13.0	39.1	10.9	6.5	15.2	15.2
	무응답, 응답오류	0.0	0.0	66.7	33.3	0.0	0.0
혼인	미혼	13.3	38.3	16.7	8.3	11.7	11.7
	결혼	6.3	35.4	22.9	8.3	10.4	16.7
	무응답, 응답오류	0.0	33.3	33.3	16.7	0.0	16.7

대북지원

문10) 귀하는 다음과 같은 사항이 통일을 이루는데 얼마나 도움이 된다고 생각하십니까?

		무응답, 응답오류	매우 도움이 된다	다소 도움이 된다	별로 도움이 안된다	전혀 도움이 안된다
		0%(0)	58.8%(67)	11.4%(13)	21.9%(25)	7.9%(9)
성별	남자	0.0	50.0	10.0	25.0	15.0
	여자	0.0	63.5	12.2	20.3	4.1
연령대	10대	0.0	0.0	100.0	0.0	0.0
	20대	0.0	59.0	12.8	17.9	10.3
	30대	0.0	43.3	13.3	33.3	10.0
	40대	0.0	70.6	0.0	17.6	11.8
	50대	0.0	60.0	6.7	33.3	0.0
	60대	0.0	83.3	16.7	0.0	0.0
학력	대학교	0.0	50.0	8.3	33.3	8.3
	전문학교	0.0	48.0	16.0	20.0	16.0
	고등중학교	0.0	63.2	10.5	21.1	5.3
	인민학교	0.0	100.0	0.0	0.0	0.0
	무학	0.0	0.0	0.0	0.0	0.0
당원여부	당원	0.0	72.7	0.0	18.2	9.1
	후보당원	0.0	0.0	0.0	0.0	100.0
	비당원	0.0	57.1	12.2	23.5	7.1
	무응답, 응답오류	0.0	75.0	25.0	0.0	0.0
장사여부	있다	0.0	54.4	13.9	22.8	8.9
	없다	0.0	67.7	6.5	19.4	6.5
북한소식	무응답, 응답오류	0.0	75.0	0.0	25.0	0.0
	거의가능	0.0	36.8	26.3	31.6	5.3
	조금가능	0.0	61.3	6.5	25.8	6.5
	거의불가능	0.0	66.7	13.3	6.7	13.3
	무응답, 응답오류	0.0	66.7	0.0	33.3	0.0
남한 친인척	있다	0.0	63.1	7.7	24.6	4.6
	없다	0.0	52.2	17.4	17.4	13.0
	무응답, 응답오류	0.0	66.7	0.0	33.3	0.0
혼인	미혼	0.0	60.0	11.7	21.7	6.7
	결혼	0.0	58.3	12.5	20.8	8.3
	무응답, 응답오류	0.0	50.0	0.0	33.3	16.7

사회문화교류

문11) 귀하는 다음과 같은 사항이 통일을 이루는데 얼마나 도움이 된다고 생각하십니까?

		무응답, 응답오류	매우 도움이 된다	다소 도움이 된다	별로 도움이 안된다	전혀 도움이 안된다
		6.1%(7)	49.1%(56)	29.8%(34)	12.3%(14)	2.6%(3)
성별	남자	7.5	45.0	32.5	12.5	2.5
	여자	5.4	51.4	28.4	12.2	2.7
연령대	10대	0.0	0.0	0.0	100.0	0.0
	20대	12.8	46.2	30.8	5.1	5.1
	30대	3.3	40.0	33.3	20.0	3.3
	40대	5.9	58.8	23.5	11.8	0.0
	50대	0.0	53.3	26.7	20.0	0.0
	60대	0.0	66.7	33.3	0.0	0.0
학력	대학교	0.0	66.7	8.3	25.0	0.0
	전문학교	8.0	40.0	44.0	4.0	4.0
	고등중학교	6.6	48.7	28.9	13.2	2.6
	인민학교	0.0	100.0	0.0	0.0	0.0
	무학	0.0	0.0	0.0	0.0	0.0
당원여부	당원	0.0	54.5	27.3	18.2	0.0
	후보당원	0.0	0.0	100.0	0.0	0.0
	비당원	7.1	49.0	28.6	12.2	3.1
	무응답, 응답오류	0.0	50.0	50.0	0.0	0.0
장사여부	있다	5.1	45.6	36.7	10.1	2.5
	없다	9.7	54.8	16.1	16.1	3.2
북한소식	무응답, 응답오류	0.0	75.0	0.0	25.0	0.0
	거의가능	0.0	42.1	42.1	10.5	5.3
	조금가능	4.8	51.6	30.6	12.9	0.0
	거의불가능	13.3	46.7	23.3	10.0	6.7
	무응답, 응답오류	0.0	66.7	0.0	33.3	0.0
남한 친인척	있다	4.6	52.3	30.8	12.3	0.0
	없다	8.7	43.5	30.4	10.9	6.5
	무응답, 응답오류	0.0	66.7	0.0	33.3	0.0
혼인	미혼	8.3	48.3	28.3	13.3	1.7
	결혼	4.2	50.0	33.3	10.4	2.1
	무응답, 응답오류	0.0	50.0	16.7	16.7	16.7

경제협력

문12) 귀하는 다음과 같은 사항이 통일을 이루는데 얼마나 도움이 된다고 생각하십니까?

		무응답, 응답오류	매우 도움이 된다	다소 도움이 된다	별로 도움이 안된다	전혀 도움이 안된다
		4.4%(5)	51.8%(59)	24.6%(28)	13.2%(15)	6.1%(7)
성별	남자	5.0	50.0	17.5	15.0	12.5
	여자	4.1	52.7	28.4	12.2	2.7
연령대	10대	0.0	0.0	100.0	0.0	0.0
	20대	7.7	53.8	25.6	7.7	5.1
	30대	3.3	36.7	23.3	30.0	6.7
	40대	5.9	58.8	11.8	5.9	17.6
	50대	0.0	46.7	40.0	13.3	0.0
	60대	0.0	83.3	16.7	0.0	0.0
학력	대학교	0.0	50.0	25.0	16.7	8.3
	전문학교	4.0	36.0	36.0	12.0	12.0
	고등중학교	5.3	56.6	21.1	13.2	3.9
	인민학교	0.0	100.0	0.0	0.0	0.0
	무학	0.0	0.0	0.0	0.0	0.0
당원여부	당원	0.0	63.6	27.3	9.1	0.0
	후보당원	0.0	0.0	0.0	0.0	100.0
	비당원	5.1	51.0	23.5	14.3	6.1
	무응답, 응답오류	0.0	50.0	50.0	0.0	0.0
장사여부	있다	2.5	48.1	25.3	15.2	8.9
	없다	9.7	58.1	22.6	9.7	0.0
	무응답, 응답오류	0.0	75.0	25.0	0.0	0.0
북한소식	거의가능	0.0	42.1	36.8	10.5	10.5
	조금가능	3.2	56.5	21.0	12.9	6.5
	거의불가능	10.0	46.7	23.3	16.7	3.3
	무응답, 응답오류	0.0	66.7	33.3	0.0	0.0
남한 친인척	있다	3.1	58.5	20.0	15.4	3.1
	없다	6.5	41.3	30.4	10.9	10.9
	무응답, 응답오류	0.0	66.7	33.3	0.0	0.0
혼인	미혼	5.0	51.7	25.0	13.3	5.0
	결혼	4.2	52.1	22.9	14.6	6.3
	무응답, 응답오류	0.0	50.0	33.3	0.0	16.7

남북회담

문13) 귀하는 다음과 같은 사항이 통일을 이루는데 얼마나 도움이 된다고 생각하십니까?

		무응답, 응답오류	매우 도움이 된다	다소 도움이 된다	별로 도움이 안된다	전혀 도움이 안된다
		5.3%(6)	49.1%(56)	24.6%(28)	16.7%(19)	4.4%(5)
성별	남자	5.0	37.5	27.5	22.5	7.5
	여자	5.4	55.4	23.0	13.5	2.7
연령대	10대	0.0	0.0	0.0	100.0	0.0
	20대	10.3	51.3	20.5	12.8	5.1
	30대	3.3	40.0	33.3	20.0	3.3
	40대	5.9	47.1	23.5	17.6	5.9
	50대	0.0	46.7	40.0	13.3	0.0
	60대	0.0	75.0	0.0	16.7	8.3
학력	대학교	0.0	58.3	25.0	16.7	0.0
	전문학교	4.0	36.0	36.0	20.0	4.0
	고등중학교	6.6	51.3	21.1	15.8	5.3
	인민학교	0.0	100.0	0.0	0.0	0.0
	무학	0.0	0.0	0.0	0.0	0.0
당원여부	당원	0.0	45.5	36.4	18.2	0.0
	후보당원	0.0	0.0	0.0	100.0	0.0
	비당원	6.1	50.0	24.5	15.3	4.1
	무응답, 응답오류	0.0	50.0	0.0	25.0	25.0
장사여부	있다	3.8	48.1	24.1	19.0	5.1
	없다	9.7	48.4	25.8	12.9	3.2
	무응답, 응답오류	0.0	75.0	25.0	0.0	0.0
북한소식	거의가능	0.0	52.6	31.6	5.3	10.5
	조금가능	4.8	50.0	25.8	17.7	1.6
	거의불가능	10.0	43.3	16.7	23.3	6.7
	무응답, 응답오류	0.0	66.7	33.3	0.0	0.0
남한 친인척	있다	4.6	60.0	23.1	7.7	4.6
	없다	6.5	32.6	26.1	30.4	4.3
	무응답, 응답오류	0.0	66.7	33.3	0.0	0.0
혼인	미혼	6.7	43.3	26.7	18.3	5.0
	결혼	4.2	56.3	20.8	14.6	4.2
	무응답, 응답오류	0.0	50.0	33.3	16.7	0.0

통일 후 남북한 주민들간의 유대감

문14) 귀하는 통일이 되면 남한출신주민과 북한 출신 주민이 어떻게 지낼 것이라고 생각하십니까?

		무응답, 응답오류	매우 잘 어울려 지낼 것이다	그럭저럭 어울 려 지낼 것이다	별로 잘 어울려 지내지 못할 것이다	전혀 잘 어울려 지내지 못할 것이다
		1.8%(2)	36.8%(42)	43%(49)	18.4%(21)	0%(0)
성별	남자	2.5	22.5	45.0	30.0	0.0
	여자	1.4	44.6	41.9	12.2	0.0
연령대	10대	0.0	0.0	100.0	0.0	0.0
	20대	2.6	25.6	48.7	23.1	0.0
	30대	0.0	30.0	50.0	20.0	0.0
	40대	5.9	47.1	23.5	23.5	0.0
	50대	0.0	53.3	33.3	13.3	0.0
	60대	0.0	58.3	41.7	0.0	0.0
학력	대학교	0.0	50.0	33.3	16.7	0.0
	전문학교	4.0	32.0	40.0	24.0	0.0
	고등중학교	1.3	35.5	46.1	17.1	0.0
	인민학교	0.0	100.0	0.0	0.0	0.0
	무학	0.0	0.0	0.0	0.0	0.0
당원여부	당원	0.0	45.5	36.4	18.2	0.0
	후보당원	0.0	0.0	0.0	100.0	0.0
	비당원	2.0	36.7	43.9	17.3	0.0
	무응답, 응답오류	0.0	25.0	50.0	25.0	0.0
장사여부	있다	1.3	36.7	43.0	19.0	0.0
	없다	3.2	35.5	41.9	19.4	0.0
	무응답, 응답오류	0.0	50.0	50.0	0.0	0.0
북한소식	거의가능	5.3	21.1	47.4	26.3	0.0
	조금가능	1.6	40.3	41.9	16.1	0.0
	거의불가능	0.0	36.7	43.3	20.0	0.0
	무응답, 응답오류	0.0	66.7	33.3	0.0	0.0
	있다	0.0	38.5	44.6	16.9	0.0
남한 친인척	없다	4.3	32.6	41.3	21.7	0.0
	무응답, 응답오류	0.0	66.7	33.3	0.0	0.0
혼인	미혼	3.3	28.3	51.7	16.7	0.0
	결혼	0.0	43.8	33.3	22.9	0.0
	무응답, 응답오류	0.0	66.7	33.3	0.0	0.0

통일 후 거주

문15) 귀하는 통일이 되면 어느 지역에서 거주할 생각이십니까?

		무응답, 응답오류	북한	남한	어디든	외국
		0.9%(1)	28.1%(32)	43%(49)	27.2%(31)	0.9%(1)
성별	남자	0.0	37.5	35.0	25.0	2.5
	여자	1.4	23.0	47.3	28.4	0.0
연령대	10대	0.0	0.0	0.0	100.0	0.0
	20대	2.6	20.5	38.5	35.9	2.6
	30대	0.0	30.0	43.3	26.7	0.0
	40대	0.0	35.3	47.1	17.6	0.0
	50대	0.0	26.7	60.0	13.3	0.0
	60대	0.0	41.7	33.3	25.0	0.0
학력	대학교	0.0	25.0	41.7	25.0	8.3
	전문학교	4.0	40.0	28.0	28.0	0.0
	고등중학교	0.0	25.0	48.7	26.3	0.0
	인민학교	0.0	0.0	0.0	100.0	0.0
당원여부	무학	0.0	0.0	0.0	0.0	0.0
	당원	0.0	27.3	45.5	27.3	0.0
	후보당원	0.0	100.0	0.0	0.0	0.0
비당원	비당원	1.0	27.6	43.9	26.5	1.0
	무응답, 응답오류	0.0	25.0	25.0	50.0	0.0
장사여부	있다	1.3	32.9	35.4	29.1	1.3
	없다	0.0	16.1	58.1	25.8	0.0
	무응답, 응답오류	0.0	25.0	75.0	0.0	0.0
북한소식	거의가능	0.0	10.5	47.4	36.8	5.3
	조금가능	0.0	32.3	41.9	25.8	0.0
	거의불가능	3.3	30.0	40.0	26.7	0.0
	무응답, 응답오류	0.0	33.3	66.7	0.0	0.0
남한 친인척	있다	0.0	27.7	41.5	29.2	1.5
	없다	2.2	28.3	43.5	26.1	0.0
혼인	무응답, 응답오류	0.0	33.3	66.7	0.0	0.0
	미혼	1.7	25.0	43.3	30.0	0.0
	결혼	0.0	33.3	39.6	25.0	2.1
무응답, 응답오류	0.0	16.7	66.7	16.7	0.0	



對남한 인식

문16) 귀하는 북한에 거주할 당시 남한에게 어떤 대상이라고 생각하고 있었습니까?

		무응답, 응답오류	지원대상	협력대상	경쟁대상	경계대상	적대상
		7.9%(9)	10.5%(12)	46.5%(53)	1.8%(2)	19.3%(22)	14%(16)
성별	남자	5.0	5.0	45.0	5.0	17.5	22.5
	여자	9.5	13.5	47.3	0.0	20.3	9.5
연령대	10대	0.0	0.0	0.0	0.0	0.0	100.0
	20대	5.1	5.1	46.2	0.0	28.2	15.4
	30대	3.3	10.0	53.3	3.3	20.0	10.0
	40대	11.8	17.6	52.9	5.9	5.9	5.9
	50대	6.7	20.0	26.7	0.0	20.0	26.7
	60대	25.0	8.3	50.0	0.0	8.3	8.3
학력	대학교	8.3	16.7	41.7	0.0	16.7	16.7
	전문학교	16.0	12.0	48.0	0.0	12.0	12.0
	고등중학교	5.3	9.2	47.4	2.6	21.1	14.5
	인민학교	0.0	0.0	0.0	0.0	100.0	0.0
	무학	0.0	0.0	0.0	0.0	0.0	0.0
당원여부	당원	0.0	27.3	45.5	0.0	0.0	27.3
	후보당원	0.0	0.0	0.0	0.0	0.0	100.0
	비당원	9.2	8.2	46.9	2.0	21.4	12.2
무응답, 응답오류		0.0	25.0	50.0	0.0	25.0	0.0
장사여부	있다	6.3	10.1	49.4	0.0	21.5	12.7
	없다	3.2	12.9	45.2	6.5	16.1	16.1
	무응답, 응답오류	75.0	0.0	0.0	0.0	0.0	25.0
북한소식	거의가능	5.3	10.5	57.9	0.0	10.5	15.8
	조금가능	6.5	8.1	43.5	3.2	19.4	19.4
	거의불가능	3.3	16.7	50.0	0.0	26.7	3.3
	무응답, 응답오류	100.0	0.0	0.0	0.0	0.0	0.0
남한 친인척	있다	7.7	9.2	52.3	3.1	13.8	13.8
	없다	2.2	13.0	41.3	0.0	28.3	15.2
	무응답, 응답오류	100.0	0.0	0.0	0.0	0.0	0.0
혼인	미혼	6.7	10.0	45.0	1.7	21.7	15.0
	결혼	4.2	10.4	52.1	2.1	16.7	14.6
	무응답, 응답오류	50.0	16.7	16.7	0.0	16.7	0.0

4.19 혁명

문17) 귀하는 북한에 거주할 당시 남한과 관련된 다음 사항에 대해 얼마나 알고 계셨습니까?

		무응답, 응답오류	매우 잘 알았다	조금 알았다	들어본 적 있다	전혀 몰랐다
		9.6%(11)	14.9%(17)	33.3%(38)	20.2%(23)	21.9%(25)
성별	남자	5.0	22.5	32.5	20.0	20.0
	여자	12.2	10.8	33.8	20.3	23.0
연령대	10대	0.0	0.0	0.0	0.0	100.0
	20대	15.4	2.6	25.6	28.2	28.2
	30대	3.3	6.7	50.0	16.7	23.3
	40대	5.9	35.3	17.6	23.5	17.6
	50대	13.3	26.7	40.0	6.7	13.3
	60대	8.3	33.3	33.3	16.7	8.3
학력	대학교	0.0	33.3	58.3	8.3	0.0
	전문학교	20.0	32.0	28.0	12.0	8.0
	고등중학교	7.9	6.6	31.6	25.0	28.9
	인민학교	0.0	0.0	0.0	0.0	100.0
	무학	0.0	0.0	0.0	0.0	0.0
당원여부	당원	0.0	54.5	36.4	0.0	9.1
	후보당원	0.0	0.0	100.0	0.0	0.0
	비당원	11.2	10.2	31.6	23.5	23.5
무응답, 응답오류		0.0	25.0	50.0	0.0	25.0
장사여부	있다	8.9	17.7	40.5	13.9	19.0
	없다	9.7	9.7	19.4	29.0	32.3
	무응답, 응답오류	25.0	0.0	0.0	75.0	0.0
북한소식	거의가능	10.5	21.1	42.1	5.3	21.1
	조금가능	9.7	12.9	32.3	25.8	19.4
	거의불가능	6.7	16.7	33.3	13.3	30.0
	무응답, 응답오류	25.0	0.0	0.0	75.0	0.0
남한 친인척	있다	7.7	16.9	23.1	24.6	27.7
	없다	10.9	13.0	50.0	10.9	15.2
	무응답, 응답오류	33.3	0.0	0.0	66.7	0.0
혼인	미혼	8.3	10.0	31.7	25.0	25.0
	결혼	10.4	22.9	33.3	12.5	20.8
	무응답, 응답오류	16.7	0.0	50.0	33.3	0.0

5.18 광주항쟁

문18) 귀하는 북한에 거주할 당시 남한과 관련된 다음 사항에 대해 얼마나 알고 계셨습니까?

		무응답, 응답오류	매우 잘 알았다	조금 알았다	들어본 적 있다	전혀 몰랐다
		5.3%(6)	22.8%(26)	41.2%(47)	19.3%(22)	11.4%(13)
성별	남자	2.5	32.5	37.5	25.0	2.5
	여자	6.8	17.6	43.2	16.2	16.2
연령대	10대	0.0	0.0	100.0	0.0	0.0
	20대	7.7	12.8	30.8	33.3	15.4
	30대	3.3	23.3	50.0	13.3	10.0
	40대	5.9	41.2	29.4	11.8	11.8
	50대	6.7	20.0	53.3	6.7	13.3
	60대	0.0	33.3	50.0	16.7	0.0
	대학	0.0	41.7	50.0	8.3	0.0
학력	전문학교	4.0	40.0	52.0	4.0	0.0
	고등학교	6.6	14.5	35.5	26.3	17.1
	인민학교	0.0	0.0	100.0	0.0	0.0
	무학	0.0	0.0	0.0	0.0	0.0
당원여부	당원	0.0	72.7	9.1	18.2	0.0
	후보당원	0.0	0.0	100.0	0.0	0.0
	비당원	6.1	17.3	44.9	19.4	12.2
	무응답, 응답오류	0.0	25.0	25.0	25.0	25.0
장사여부	있다	5.1	27.8	40.5	15.2	11.4
	없다	3.2	12.9	41.9	29.0	12.9
	무응답, 응답오류	25.0	0.0	50.0	25.0	0.0
북한소식	거의가능	5.3	36.8	42.1	10.5	5.3
	조금가능	4.8	21.0	46.8	16.1	11.3
	거의불가능	3.3	20.0	26.7	33.3	16.7
	무응답, 응답오류	33.3	0.0	66.7	0.0	0.0
남한 친인척	있다	4.6	21.5	35.4	26.2	12.3
	없다	4.3	26.1	47.8	10.9	10.9
	무응답, 응답오류	33.3	0.0	66.7	0.0	0.0
혼인	미혼	5.0	18.3	35.0	30.0	11.7
	결혼	4.2	29.2	47.9	6.3	12.5
	무응답, 응답오류	16.7	16.7	50.0	16.7	0.0

88 서울올림픽

문19) 귀하는 북한에 거주할 당시 남한과 관련된 다음 사항에 대해 얼마나 알고 계셨습니까?

		무응답, 응답오류	매우 잘 알았다	조금 알았다	들어본 적 있다	전혀 몰랐다
		10.5%(12)	13.2%(15)	25.4%(29)	28.1%(32)	22.8%(26)
성별	남자	7.5	20.0	30.0	22.5	20.0
	여자	12.2	9.5	23.0	31.1	24.3
연령대	10대	0.0	0.0	0.0	100.0	0.0
	20대	10.3	5.1	25.6	28.2	30.8
	30대	6.7	20.0	26.7	26.7	20.0
	40대	11.8	17.6	23.5	35.3	11.8
	50대	13.3	6.7	33.3	13.3	33.3
	60대	16.7	25.0	16.7	33.3	8.3
학력	대학교	0.0	25.0	50.0	16.7	8.3
	전문학교	24.0	24.0	20.0	24.0	8.0
	고등학교	7.9	6.6	23.7	31.6	30.3
	인민학교	0.0	100.0	0.0	0.0	0.0
	무학	0.0	0.0	0.0	0.0	0.0
당원여부	당원	0.0	36.4	45.5	9.1	9.1
	후보당원	0.0	0.0	0.0	0.0	100.0
	비당원	12.2	11.2	23.5	29.6	23.5
장사여부	무응답, 응답오류	0.0	0.0	25.0	50.0	25.0
	있다	8.9	16.5	27.8	24.1	22.8
	없다	6.5	6.5	22.6	41.9	22.6
북한소식	무응답, 응답오류	75.0	0.0	0.0	0.0	25.0
	거의가능	21.1	21.1	21.1	31.6	5.3
	조금가능	6.5	12.9	27.4	29.0	24.2
	거의불가능	3.3	10.0	26.7	26.7	33.3
남한 친인척	무응답, 응답오류	100.0	0.0	0.0	0.0	0.0
	있다	6.2	16.9	23.1	27.7	26.2
	없다	10.9	8.7	30.4	30.4	19.6
혼인	무응답, 응답오류	100.0	0.0	0.0	0.0	0.0
	미혼	5.0	8.3	21.7	38.3	26.7
	결혼	12.5	18.8	29.2	18.8	20.8
무응답, 응답오류	50.0	16.7	33.3	0.0	0.0	

2002 월드컵

문20) 귀하는 북한에 거주할 당시 남한과 관련된 다음 사항에 대해 얼마나 알고 계셨습니까?

		무응답, 응답오류	매우 잘 알았다	조금 알았다	들어본 적 있다	전혀 몰랐다
		14%(16)	10.5%(12)	23.7%(27)	23.7%(27)	28.1%(32)
성별	남자	15.0	15.0	32.5	12.5	25.0
	여자	13.5	8.1	18.9	29.7	29.7
연령대	10대	0.0	0.0	100.0	0.0	0.0
	20대	12.8	10.3	33.3	20.5	23.1
	30대	13.3	13.3	23.3	33.3	16.7
	40대	17.6	17.6	11.8	29.4	23.5
	50대	13.3	6.7	20.0	13.3	46.7
	60대	16.7	0.0	8.3	16.7	58.3
	대학교	8.3	25.0	33.3	25.0	8.3
학력	전문학교	28.0	12.0	28.0	16.0	16.0
	고등중학교	10.5	6.6	21.1	26.3	35.5
	인민학교	0.0	100.0	0.0	0.0	0.0
	무학	0.0	0.0	0.0	0.0	0.0
당원여부	당원	9.1	9.1	45.5	9.1	27.3
	후보당원	0.0	0.0	100.0	0.0	0.0
	비당원	15.3	11.2	19.4	25.5	28.6
	무응답, 응답오류	0.0	0.0	50.0	25.0	25.0
장사여부	있다	12.7	12.7	24.1	22.8	27.8
	없다	9.7	6.5	22.6	29.0	32.3
	무응답, 응답오류	75.0	0.0	25.0	0.0	0.0
북한소식	거의가능	26.3	31.6	21.1	5.3	15.8
	조금가능	8.1	6.5	19.4	30.6	35.5
	거의불가능	10.0	6.7	36.7	23.3	23.3
	무응답, 응답오류	100.0	0.0	0.0	0.0	0.0
	있다	13.8	12.3	18.5	24.6	30.8
남한 친인척	없다	8.7	8.7	32.6	23.9	26.1
	무응답, 응답오류	100.0	0.0	0.0	0.0	0.0
	미혼	10.0	11.7	26.7	23.3	28.3
혼인	결혼	14.6	10.4	16.7	27.1	31.3
	무응답, 응답오류	50.0	0.0	50.0	0.0	0.0

쇠고기 수입반대 촛불집회

문21) 귀하는 북한에 거주할 당시 남한과 관련된 다음 사항에 대해 얼마나 알고 계셨습니까?

		무응답, 응답오류	매우 잘 알았다	조금 알았다	들어본 적 있다	전혀 몰랐다
		7.9%(9)	16.7%(19)	16.7%(19)	22.8%(26)	36%(41)
성별	남자	5.0	25.0	22.5	22.5	25.0
	여자	9.5	12.2	13.5	23.0	41.9
연령대	10대	0.0	100.0	0.0	0.0	0.0
	20대	10.3	7.7	20.5	23.1	38.5
	30대	3.3	13.3	20.0	23.3	40.0
	40대	5.9	29.4	11.8	17.6	35.3
	50대	13.3	6.7	20.0	20.0	40.0
	60대	8.3	41.7	0.0	33.3	16.7
	대학교	0.0	41.7	33.3	16.7	8.3
학력	전문학교	20.0	20.0	16.0	16.0	28.0
	고등중학교	5.3	11.8	14.5	26.3	42.1
	인민학교	0.0	0.0	0.0	0.0	100.0
	무학	0.0	0.0	0.0	0.0	0.0
당원여부	당원	0.0	36.4	27.3	36.4	0.0
	후보당원	0.0	0.0	100.0	0.0	0.0
	비당원	9.2	15.3	15.3	20.4	39.8
장사여부	무응답, 응답오류	0.0	0.0	0.0	50.0	50.0
	있다	6.3	19.0	15.2	20.3	39.2
	없다	3.2	12.9	22.6	29.0	32.3
북한소식	무응답, 응답오류	75.0	0.0	0.0	25.0	0.0
	거의가능	15.8	26.3	21.1	10.5	26.3
	조금가능	4.8	16.1	12.9	27.4	38.7
	거의불가능	0.0	13.3	23.3	23.3	40.0
	무응답, 응답오류	100.0	0.0	0.0	0.0	0.0
남한 친인척	있다	4.6	23.1	13.8	23.1	35.4
	없다	6.5	8.7	21.7	23.9	39.1
	무응답, 응답오류	100.0	0.0	0.0	0.0	0.0
혼인	미혼	3.3	15.0	18.3	30.0	33.3
	결혼	8.3	20.8	12.5	16.7	41.7
	무응답, 응답오류	50.0	0.0	33.3	0.0	16.7

남한문화 경험

문22) 귀하는 북한에 거주할 당시 남한 방송, 영화, 드라마, 노래(음악) 등을 접해 본 경험이 있습니까?

		무응답, 응답오류	자주 접해왔다	한 두번 접해왔다	전혀 접해보지 못했다
		1.8%(2)	43.9%(50)	32.5%(37)	21.9%(25)
성별	남자	0.0	52.5	25.0	22.5
	여자	2.7	39.2	36.5	21.6
연령대	10대	0.0	0.0	100.0	0.0
	20대	2.6	46.2	46.2	5.1
	30대	0.0	60.0	23.3	16.7
	40대	5.9	35.3	23.5	35.3
	50대	0.0	33.3	26.7	40.0
	60대	0.0	25.0	25.0	50.0
학력	대학교	0.0	75.0	16.7	8.3
	전문학교	4.0	64.0	28.0	4.0
	고등중학교	1.3	31.6	36.8	30.3
	인민학교	0.0	100.0	0.0	0.0
당원여부	무학	0.0	0.0	0.0	0.0
	당원	0.0	54.5	9.1	36.4
	후보당원	0.0	100.0	0.0	0.0
장사여부	비당원	2.0	43.9	35.7	18.4
	무응답, 응답오류	0.0	0.0	25.0	75.0
	있다	0.0	51.9	26.6	21.5
북한소식	없다	0.0	25.8	48.4	25.8
	무응답, 응답오류	50.0	25.0	25.0	0.0
	거의가능	0.0	73.7	21.1	5.3
	조금가능	0.0	46.8	27.4	25.8
남한 친인척	거의불가능	0.0	23.3	50.0	26.7
	무응답, 응답오류	66.7	0.0	33.3	0.0
	있다	0.0	41.5	32.3	26.2
혼인	없다	0.0	50.0	32.6	17.4
	무응답, 응답오류	66.7	0.0	33.3	0.0
	미혼	0.0	45.0	38.3	16.7
혼인	결혼	0.0	47.9	22.9	29.2
	무응답, 응답오류	33.3	0.0	50.0	16.7

남한문화 친숙도

문23) (앞의 문항에서 1번과 2번을 선택한 사람의 경우에만) 귀하는 남한 방송, 영화, 드라마, 노래(음악) 등을 접했을 때 어떤 느낌이었습니다가?

		무응답, 응답오류	매우 친숙했다	약간 친숙했다	별로 친숙하지 않았다	전혀 친숙하지 않았다
		16.7%(19)	51.8%(59)	24.6%(28)	3.5%(4)	3.5%(4)
성별	남자	15.0	57.5	22.5	5.0	0.0
	여자	17.6	48.6	25.7	2.7	5.4
연령대	10대	0.0	100.0	0.0	0.0	0.0
	20대	7.7	56.4	30.8	5.1	0.0
	30대	13.3	56.7	23.3	6.7	0.0
	40대	17.6	52.9	17.6	0.0	11.8
	50대	33.3	33.3	26.7	0.0	6.7
	60대	33.3	41.7	16.7	0.0	8.3
학력	대학교	8.3	66.7	25.0	0.0	0.0
	전문학교	8.0	60.0	28.0	4.0	0.0
	고등중학교	21.1	46.1	23.7	3.9	5.3
	인민학교	0.0	100.0	0.0	0.0	0.0
당원여부	무학	0.0	0.0	0.0	0.0	0.0
	당원	18.2	63.6	18.2	0.0	0.0
	후보당원	0.0	100.0	0.0	0.0	0.0
장사여부	비당원	17.3	51.0	26.5	4.1	1.0
	무응답, 응답오류	0.0	25.0	0.0	0.0	75.0
	있다	13.9	53.2	26.6	2.5	3.8
북한소식	없다	19.4	48.4	22.6	6.5	3.2
	무응답, 응답오류	50.0	50.0	0.0	0.0	0.0
	거의가능	5.3	89.5	5.3	0.0	0.0
	조금가능	16.1	43.5	32.3	4.8	3.2
남한 친인척	거의불가능	20.0	46.7	23.3	3.3	6.7
	무응답, 응답오류	66.7	33.3	0.0	0.0	0.0
	있다	20.0	50.8	24.6	1.5	3.1
혼인	없다	8.7	54.3	26.1	6.5	4.3
	무응답, 응답오류	66.7	33.3	0.0	0.0	0.0
	미혼	11.7	56.7	25.0	5.0	1.7
혼인	결혼	18.8	47.9	25.0	2.1	6.3
	무응답, 응답오류	50.0	33.3	16.7	0.0	0.0

선거방식

문24) 귀하는 다음 측면에서 현재 남한과 북한 간의 차이가 얼마나 있다고 생각하십니까?

		무응답, 응답오류	많이 있다	다소 있다	별로 없다	전혀 없다
		5.3%(6)	86%(98)	5.3%(6)	1.8%(2)	1.8%(2)
성별	남자	0.0	85.0	5.0	5.0	5.0
	여자	8.1	86.5	5.4	0.0	0.0
연령대	10대	0.0	0.0	0.0	100.0	0.0
	20대	2.6	84.6	7.7	2.6	2.6
	30대	3.3	93.3	3.3	0.0	0.0
	40대	11.8	76.5	5.9	0.0	5.9
	50대	6.7	86.7	6.7	0.0	0.0
	60대	8.3	91.7	0.0	0.0	0.0
학력	대학교	0.0	100.0	0.0	0.0	0.0
	전문학교	12.0	84.0	4.0	0.0	0.0
	고등중학교	3.9	84.2	6.6	2.6	2.6
	인민학교	0.0	100.0	0.0	0.0	0.0
	무학	0.0	0.0	0.0	0.0	0.0
당원여부	당원	0.0	100.0	0.0	0.0	0.0
	후보당원	0.0	100.0	0.0	0.0	0.0
	비당원	6.1	83.7	6.1	2.0	2.0
	무응답, 응답오류	0.0	100.0	0.0	0.0	0.0
장사여부	있다	5.1	89.9	3.8	1.3	0.0
	없다	3.2	77.4	9.7	3.2	6.5
	무응답, 응답오류	25.0	75.0	0.0	0.0	0.0
북한소식	거의가능	5.3	78.9	10.5	5.3	0.0
	조금가능	3.2	90.3	1.6	1.6	3.2
	거의불가능	6.7	83.3	10.0	0.0	0.0
	무응답, 응답오류	33.3	66.7	0.0	0.0	0.0
남한 친인척	있다	3.1	86.2	6.2	1.5	3.1
	없다	6.5	87.0	4.3	2.2	0.0
	무응답, 응답오류	33.3	66.7	0.0	0.0	0.0
혼인	미혼	3.3	85.0	6.7	3.3	1.7
	결혼	6.3	89.6	2.1	0.0	2.1
	무응답, 응답오류	16.7	66.7	16.7	0.0	0.0

생활수준

문25) 귀하는 다음 측면에서 현재 남한과 북한 간의 차이가 얼마나 있다고 생각하십니까?

		무응답, 응답오류	많이 있다	다소 있다	별로 없다	전혀 없다
		2.6%(3)	92.1%(105)	2.6%(3)	1.8%(2)	0.9%(1)
성별	남자	0.0	92.5	2.5	2.5	2.5
	여자	4.1	91.9	2.7	1.4	0.0
연령대	10대	0.0	0.0	0.0	100.0	0.0
	20대	2.6	89.7	5.1	2.6	0.0
	30대	3.3	93.3	3.3	0.0	0.0
	40대	5.9	88.2	0.0	0.0	5.9
	50대	0.0	100.0	0.0	0.0	0.0
	60대	0.0	100.0	0.0	0.0	0.0
학력	대학교	0.0	100.0	0.0	0.0	0.0
	전문학교	4.0	96.0	0.0	0.0	0.0
	고등중학교	2.6	89.5	3.9	2.6	1.3
	인민학교	0.0	100.0	0.0	0.0	0.0
	무학	0.0	0.0	0.0	0.0	0.0
당원여부	당원	0.0	100.0	0.0	0.0	0.0
	후보당원	0.0	100.0	0.0	0.0	0.0
	비당원	3.1	91.8	2.0	2.0	1.0
	무응답, 응답오류	0.0	75.0	25.0	0.0	0.0
장사여부	있다	1.3	96.2	1.3	1.3	0.0
	없다	3.2	83.9	6.5	3.2	3.2
	무응답, 응답오류	25.0	75.0	0.0	0.0	0.0
북한소식	거의가능	0.0	89.5	0.0	10.5	0.0
	조금가능	1.6	93.5	3.2	0.0	1.6
	거의불가능	3.3	93.3	3.3	0.0	0.0
	무응답, 응답오류	33.3	66.7	0.0	0.0	0.0
남한 친인척	있다	1.5	89.2	4.6	3.1	1.5
	없다	2.2	97.8	0.0	0.0	0.0
	무응답, 응답오류	33.3	66.7	0.0	0.0	0.0
혼인	미혼	1.7	90.0	5.0	3.3	0.0
	결혼	2.1	95.8	0.0	0.0	2.1
	무응답, 응답오류	16.7	83.3	0.0	0.0	0.0

역사인식

문26) 귀하는 다음 측면에서 현재 남한과 북한 간의 차이가 얼마나 있다고 생각하십니까?

		무응답, 응답오류	많이 있다	다소 있다	별로 없다	전혀 없다
		7%(8)	64%(73)	22.8%(26)	5.3%(6)	0.9%(1)
성별	남자	5.0	57.5	22.5	12.5	2.5
	여자	8.1	67.6	23.0	1.4	0.0
연령대	10대	0.0	0.0	100.0	0.0	0.0
	20대	5.1	59.0	23.1	10.3	2.6
	30대	3.3	70.0	23.3	3.3	0.0
	40대	17.6	58.8	17.6	5.9	0.0
	50대	13.3	66.7	20.0	0.0	0.0
	60대	0.0	75.0	25.0	0.0	0.0
학력	대학교	0.0	66.7	33.3	0.0	0.0
	전문학교	16.0	68.0	12.0	4.0	0.0
	고등중학교	5.3	63.2	23.7	6.6	1.3
	인민학교	0.0	0.0	100.0	0.0	0.0
	무학	0.0	0.0	0.0	0.0	0.0
당원여부	당원	0.0	72.7	27.3	0.0	0.0
	후보당원	0.0	0.0	0.0	100.0	0.0
	비당원	8.2	64.3	21.4	5.1	1.0
	무응답, 응답오류	0.0	50.0	50.0	0.0	0.0
장사여부	있다	6.3	70.9	17.7	5.1	0.0
	없다	6.5	48.4	35.5	6.5	3.2
	무응답, 응답오류	25.0	50.0	25.0	0.0	0.0
북한소식	거의가능	10.5	73.7	10.5	5.3	0.0
	조금가능	4.8	62.9	25.8	4.8	1.6
	거의불가능	6.7	60.0	26.7	6.7	0.0
	무응답, 응답오류	33.3	66.7	0.0	0.0	0.0
남한 친인척	있다	3.1	64.6	27.7	3.1	1.5
	없다	10.9	63.0	17.4	8.7	0.0
	무응답, 응답오류	33.3	66.7	0.0	0.0	0.0
혼인	미혼	5.0	58.3	28.3	6.7	1.7
	결혼	8.3	72.9	14.6	4.2	0.0
	무응답, 응답오류	16.7	50.0	33.3	0.0	0.0

언어사용

문27) 귀하는 다음 측면에서 현재 남한과 북한 간의 차이가 얼마나 있다고 생각하십니까?

		무응답, 응답오류	많이 있다	다소 있다	별로 없다	전혀 없다
		5.3%(6)	65.8%(75)	23.7%(27)	4.4%(5)	0.9%(1)
성별	남자	2.5	62.5	30.0	5.0	0.0
	여자	6.8	67.6	20.3	4.1	1.4
연령대	10대	0.0	0.0	100.0	0.0	0.0
	20대	0.0	79.5	17.9	2.6	0.0
	30대	3.3	60.0	36.7	0.0	0.0
	40대	17.6	58.8	5.9	17.6	0.0
	50대	6.7	66.7	20.0	6.7	0.0
	60대	8.3	50.0	33.3	0.0	8.3
학력	대학교	0.0	58.3	41.7	0.0	0.0
	전문학교	16.0	64.0	20.0	0.0	0.0
	고등중학교	2.6	67.1	22.4	6.6	1.3
	인민학교	0.0	100.0	0.0	0.0	0.0
	무학	0.0	0.0	0.0	0.0	0.0
당원여부	당원	0.0	63.6	36.4	0.0	0.0
	후보당원	0.0	0.0	100.0	0.0	0.0
	비당원	6.1	66.3	21.4	5.1	1.0
	무응답, 응답오류	0.0	75.0	25.0	0.0	0.0
장사여부	있다	6.3	65.8	22.8	3.8	1.3
	없다	0.0	64.5	29.0	6.5	0.0
	무응답, 응답오류	25.0	75.0	0.0	0.0	0.0
북한소식	거의가능	5.3	78.9	15.8	0.0	0.0
	조금가능	4.8	54.8	32.3	6.5	1.6
	거의불가능	3.3	80.0	13.3	3.3	0.0
	무응답, 응답오류	33.3	66.7	0.0	0.0	0.0
남한 친인척	있다	4.6	61.5	27.7	4.6	1.5
	없다	4.3	71.7	19.6	4.3	0.0
	무응답, 응답오류	33.3	66.7	0.0	0.0	0.0
혼인	미혼	1.7	61.7	31.7	3.3	1.7
	결혼	8.3	68.8	16.7	6.3	0.0
	무응답, 응답오류	16.7	83.3	0.0	0.0	0.0

생활풍습

문28) 귀하는 다음 측면에서 현재 남한과 북한 간의 차이가 얼마나 있다고 생각하십니까?

		무응답, 응답오류	많이 있다	다소 있다	별로 없다	전혀 없다
		6.1%(7)	57%(65)	32.5%(37)	3.5%(4)	0.9%(1)
성별	남자	0.0	57.5	37.5	2.5	2.5
	여자	9.5	56.8	29.7	4.1	0.0
연령대	10대	0.0	0.0	100.0	0.0	0.0
	20대	5.1	48.7	41.0	2.6	2.6
	30대	3.3	56.7	36.7	3.3	0.0
	40대	11.8	58.8	23.5	5.9	0.0
	50대	0.0	86.7	6.7	6.7	0.0
	60대	16.7	50.0	33.3	0.0	0.0
학력	대학교	0.0	66.7	25.0	8.3	0.0
	전문학교	12.0	52.0	36.0	0.0	0.0
	고등중학교	5.3	56.6	32.9	3.9	1.3
	인민학교	0.0	100.0	0.0	0.0	0.0
	무학	0.0	0.0	0.0	0.0	0.0
당원여부	당원	0.0	72.7	18.2	9.1	0.0
	후보당원	0.0	0.0	100.0	0.0	0.0
	비당원	7.1	55.1	33.7	3.1	1.0
	무응답, 응답오류	0.0	75.0	25.0	0.0	0.0
장사여부	있다	3.8	60.8	31.6	3.8	0.0
	없다	3.2	54.8	35.5	3.2	3.2
	무응답, 응답오류	75.0	0.0	25.0	0.0	0.0
북한소식	거의가능	0.0	63.2	31.6	5.3	0.0
	조금가능	3.2	56.5	33.9	4.8	1.6
	거의불가능	6.7	60.0	33.3	0.0	0.0
	무응답, 응답오류	100.0	0.0	0.0	0.0	0.0
남한 친인척	있다	3.1	56.9	35.4	3.1	1.5
	없다	4.3	60.9	30.4	4.3	0.0
	무응답, 응답오류	100.0	0.0	0.0	0.0	0.0
혼인	미혼	3.3	48.3	41.7	5.0	1.7
	결혼	4.2	70.8	22.9	2.1	0.0
	무응답, 응답오류	50.0	33.3	16.7	0.0	0.0

가치관

문29) 귀하는 다음 측면에서 현재 남한과 북한 간의 차이가 얼마나 있다고 생각하십니까?

		무응답, 응답오류	많이 있다	다소 있다	별로 없다	전혀 없다
		9.6%(11)	61.4%(70)	22.8%(26)	5.3%(6)	0.9%(1)
성별	남자	2.5	60.0	27.5	7.5	2.5
	여자	13.5	62.2	20.3	4.1	0.0
연령대	10대	0.0	0.0	0.0	100.0	0.0
	20대	10.3	66.7	23.1	0.0	0.0
	30대	3.3	66.7	23.3	6.7	0.0
	40대	11.8	47.1	29.4	5.9	5.9
	50대	20.0	53.3	13.3	13.3	0.0
	60대	8.3	66.7	25.0	0.0	0.0
학력	대학교	0.0	91.7	8.3	0.0	0.0
	전문학교	24.0	72.0	4.0	0.0	0.0
	고등중학교	6.6	52.6	31.6	7.9	1.3
	인민학교	0.0	100.0	0.0	0.0	0.0
	무학	0.0	0.0	0.0	0.0	0.0
당원여부	당원	0.0	72.7	27.3	0.0	0.0
	후보당원	0.0	100.0	0.0	0.0	0.0
	비당원	11.2	60.2	21.4	6.1	1.0
	무응답, 응답오류	0.0	50.0	50.0	0.0	0.0
장사여부	있다	7.6	69.6	16.5	6.3	0.0
	없다	6.5	48.4	38.7	3.2	3.2
	무응답, 응답오류	75.0	0.0	25.0	0.0	0.0
북한소식	거의가능	10.5	57.9	15.8	15.8	0.0
	조금가능	4.8	74.2	16.1	3.2	1.6
	거의불가능	10.0	43.3	43.3	3.3	0.0
	무응답, 응답오류	100.0	0.0	0.0	0.0	0.0
남한 친인척	있다	4.6	66.2	24.6	3.1	1.5
	없다	10.9	58.7	21.7	8.7	0.0
	무응답, 응답오류	100.0	0.0	0.0	0.0	0.0
혼인	미혼	5.0	65.0	26.7	3.3	0.0
	결혼	8.3	62.5	18.8	8.3	2.1
	무응답, 응답오류	66.7	16.7	16.7	0.0	0.0

남한의 무력도발

문30) 귀하는 북한에 거주할 당시 남한이 북한을 무력으로 도발할 가능성이 얼마나 많다고 생각하십니까?

		무응답, 응답오류	많이 있다	약간 있다	별로 없다	전혀 없다
		0.9%(1)	30.7%(35)	29.8%(34)	26.3%(30)	12.3%(14)
성별	남자	0.0	27.5	37.5	20.0	15.0
	여자	1.4	32.4	25.7	29.7	10.8
연령대	10대	0.0	100.0	0.0	0.0	0.0
	20대	0.0	25.6	41.0	20.5	12.8
	30대	0.0	36.7	23.3	33.3	6.7
	40대	5.9	29.4	5.9	35.3	23.5
	50대	0.0	26.7	46.7	13.3	13.3
	60대	0.0	33.3	25.0	33.3	8.3
학력	대학교	0.0	41.7	8.3	33.3	16.7
	전문학교	4.0	24.0	20.0	40.0	12.0
	고등중학교	0.0	30.3	36.8	21.1	11.8
	인민학교	0.0	100.0	0.0	0.0	0.0
당원여부	무학	0.0	0.0	0.0	0.0	0.0
	당원	0.0	36.4	27.3	27.3	9.1
	후보당원	0.0	100.0	0.0	0.0	0.0
장사여부	비당원	1.0	28.6	30.6	27.6	12.2
	무응답, 응답오류	0.0	50.0	25.0	0.0	25.0
북한소식	있다	0.0	30.4	26.6	31.6	11.4
	없다	0.0	35.5	32.3	16.1	16.1
	무응답, 응답오류	25.0	0.0	75.0	0.0	0.0
남한 친인척	거의가능	0.0	26.3	31.6	26.3	15.8
	조금가능	0.0	29.0	32.3	29.0	9.7
	거의불가능	0.0	40.0	20.0	23.3	16.7
혼인	무응답, 응답오류	33.3	0.0	66.7	0.0	0.0
	있다	0.0	33.8	21.5	29.2	15.4
	없다	0.0	28.3	39.1	23.9	8.7
혼인	무응답, 응답오류	33.3	0.0	66.7	0.0	0.0
	미혼	0.0	31.7	38.3	20.0	10.0
	결혼	0.0	31.3	16.7	37.5	14.6
남한 친인척	무응답, 응답오류	16.7	16.7	50.0	0.0	16.7

북핵위협

문31) 귀하는 북한에 거주할 당시 북한의 핵무기가 남한에 얼마나 위협적일 것이라고 생각하십니까?

		무응답, 응답오류	매우 위협적이다	다소 위협적이다	별로 위협적이지 않다	전혀 위협적이지 않다
		1.8%(2)	69.3%(79)	18.4%(21)	9.6%(11)	0.9%(1)
성별	남자	0.0	65.0	22.5	12.5	0.0
	여자	2.7	71.6	16.2	8.1	1.4
연령대	10대	0.0	0.0	100.0	0.0	0.0
	20대	0.0	66.7	20.5	10.3	2.6
	30대	0.0	76.7	13.3	10.0	0.0
	40대	5.9	52.9	29.4	11.8	0.0
	50대	6.7	73.3	6.7	13.3	0.0
	60대	0.0	83.3	16.7	0.0	0.0
학력	대학교	0.0	75.0	16.7	8.3	0.0
	전문학교	4.0	88.0	4.0	4.0	0.0
	고등중학교	1.3	61.8	23.7	11.8	1.3
	인민학교	0.0	100.0	0.0	0.0	0.0
당원여부	무학	0.0	0.0	0.0	0.0	0.0
	당원	0.0	63.6	9.1	27.3	0.0
	후보당원	0.0	100.0	0.0	0.0	0.0
장사여부	비당원	2.0	71.4	19.4	6.1	1.0
	무응답, 응답오류	0.0	25.0	25.0	50.0	0.0
북한소식	있다	0.0	78.5	15.2	5.1	1.3
	없다	3.2	48.4	25.8	22.6	0.0
	무응답, 응답오류	25.0	50.0	25.0	0.0	0.0
남한 친인척	거의가능	0.0	73.7	21.1	5.3	0.0
	조금가능	1.6	72.6	14.5	9.7	1.6
	거의불가능	0.0	60.0	26.7	13.3	0.0
혼인	무응답, 응답오류	33.3	66.7	0.0	0.0	0.0
	있다	1.5	63.1	24.6	9.2	1.5
	없다	0.0	78.3	10.9	10.9	0.0
혼인	무응답, 응답오류	33.3	66.7	0.0	0.0	0.0
	미혼	0.0	68.3	18.3	11.7	1.7
	결혼	2.1	68.8	20.8	8.3	0.0
남한 친인척	무응답, 응답오류	16.7	83.3	0.0	0.0	0.0



대북지원 인식

문32) 귀하는 북한주민들이 남한의 쌀, 비료 등을 북한에 지원한 적이 있다는 것을 얼마나 알고 있다고 생각하십니까?

		무응답, 응답오류	매우 잘 알고 있다	조금 알고 있다	별로 잘 알지 못하고 있다	전혀 알지 못하고 있다
		0.9%(1)	20.2%(23)	43.9%(50)	24.6%(28)	10.5%(12)
성별	남자	0.0	25.0	45.0	25.0	5.0
	여자	1.4	17.6	43.2	24.3	13.5
연령대	10대	0.0	0.0	100.0	0.0	0.0
	20대	0.0	7.7	43.6	35.9	12.8
	30대	0.0	33.3	36.7	26.7	3.3
	40대	5.9	17.6	58.8	11.8	5.9
	50대	0.0	20.0	46.7	13.3	20.0
	60대	0.0	33.3	33.3	16.7	16.7
학력	대학교	0.0	41.7	50.0	8.3	0.0
	전문학교	4.0	12.0	48.0	28.0	8.0
	고등중학교	0.0	18.4	42.1	26.3	13.2
	인민학교	0.0	100.0	0.0	0.0	0.0
	무학	0.0	0.0	0.0	0.0	0.0
당원여부	당원	0.0	63.6	36.4	0.0	0.0
	후보당원	0.0	0.0	100.0	0.0	0.0
	비당원	1.0	14.3	45.9	26.5	12.2
	무응답, 응답오류	0.0	50.0	0.0	50.0	0.0
장사여부	있다	0.0	20.3	41.8	29.1	8.9
	없다	0.0	22.6	54.8	12.9	9.7
	무응답, 응답오류	25.0	0.0	0.0	25.0	50.0
북한소식	거의가능	0.0	26.3	52.6	15.8	5.3
	조금가능	0.0	17.7	50.0	19.4	12.9
	거의불가능	0.0	23.3	30.0	43.3	3.3
	무응답, 응답오류	33.3	0.0	0.0	0.0	66.7
남한 친인척	있다	0.0	18.5	41.5	29.2	10.8
	없다	0.0	23.9	50.0	19.6	6.5
	무응답, 응답오류	33.3	0.0	0.0	0.0	66.7
혼인	미혼	0.0	21.7	41.7	23.3	13.3
	결혼	0.0	18.8	52.1	25.0	4.2
	무응답, 응답오류	16.7	16.7	0.0	33.3	33.3

대북지원 효용성

문33) 귀하는 북한 주민들이 남한의 대북지원에 대해 어떻게 받아들인다고 생각하십니까?

		무응답, 응답오류	매우 긍정적이다	약간 긍정적이다	부정적으로도 긍정적으로도 생각하지 않을 것이다.	약간 부정적이다	매우 부정적이다
		1.8%(2)	49.1%(56)	17.5%(20)	21.9%(25)	7.9%(9)	1.8%(2)
성별	남자	2.5	37.5	12.5	30.0	15.0	2.5
	여자	1.4	55.4	20.3	17.6	4.1	1.4
연령대	10대	0.0	0.0	0.0	100.0	0.0	0.0
	20대	0.0	35.9	25.6	20.5	12.8	5.1
	30대	0.0	46.7	13.3	33.3	6.7	0.0
	40대	11.8	58.8	17.6	11.8	0.0	0.0
	50대	0.0	53.3	20.0	13.3	13.3	0.0
	60대	0.0	83.3	0.0	16.7	0.0	0.0
학력	대학교	0.0	50.0	8.3	33.3	8.3	0.0
	전문학교	4.0	48.0	12.0	24.0	12.0	0.0
	고등중학교	1.3	48.7	21.1	19.7	6.6	2.6
	인민학교	0.0	100.0	0.0	0.0	0.0	0.0
	무학	0.0	0.0	0.0	0.0	0.0	0.0
당원여부	당원	0.0	45.5	18.2	27.3	9.1	0.0
	후보당원	0.0	0.0	0.0	0.0	100.0	0.0
	비당원	2.0	50.0	17.3	21.4	7.1	2.0
	비당원	2.0	50.0	17.3	21.4	7.1	2.0
장사여부	있다	1.3	49.4	16.5	25.3	6.3	1.3
	없다	0.0	45.2	22.6	16.1	12.9	3.2
	무응답, 응답오류	25.0	75.0	0.0	0.0	0.0	0.0
북한소식	거의가능	0.0	36.8	15.8	42.1	5.3	0.0
	조금가능	1.6	48.4	21.0	19.4	8.1	1.6
	거의불가능	0.0	56.7	13.3	16.7	10.0	3.3
	무응답, 응답오류	33.3	66.7	0.0	0.0	0.0	0.0
남한 친인척	있다	0.0	55.4	18.5	16.9	7.7	1.5
	없다	2.2	39.1	17.4	30.4	8.7	2.2
	무응답, 응답오류	33.3	66.7	0.0	0.0	0.0	0.0
혼인	미혼	1.7	41.7	23.3	18.3	11.7	3.3
	결혼	0.0	58.3	12.5	27.1	2.1	0.0
	무응답, 응답오류	16.7	50.0	0.0	16.7	16.7	0.0

대북지원 규모

문34) 귀하는 북한 주민들이 남한의 대북지원에 대해 어떻게 받아들인다고 생각하십니까?

		무응답, 응답오류	대폭 늘려야 한다	조금 늘려야 한다	조금 줄여야 한다	대폭 줄여야 한다	지원 중단 해야 한다
		7%(8)	43.9%(50)	21.9%(25)	8.8%(10)	7%(8)	11.4%(13)
성별	남자	12.5	45.0	17.5	10.0	2.5	12.5
	여자	4.1	43.2	24.3	8.1	9.5	10.8
연령대	10대	0.0	0.0	0.0	100.0	0.0	0.0
	20대	10.3	48.7	20.5	7.7	5.1	7.7
	30대	6.7	36.7	26.7	10.0	10.0	10.0
	40대	0.0	47.1	23.5	0.0	5.9	23.5
	50대	6.7	40.0	20.0	13.3	13.3	6.7
	60대	8.3	50.0	16.7	8.3	0.0	16.7
학력	대학교	8.3	66.7	16.7	0.0	0.0	8.3
	전문학교	8.0	48.0	24.0	4.0	4.0	12.0
	고등중학교	6.6	39.5	21.1	11.8	9.2	11.8
	인민학교	0.0	0.0	100.0	0.0	0.0	0.0
당원여부	무학	0.0	0.0	0.0	0.0	0.0	0.0
	당원	18.2	54.5	18.2	0.0	0.0	9.1
	후보당원	100.0	0.0	0.0	0.0	0.0	0.0
	비당원	5.1	42.9	21.4	10.2	8.2	12.2
장사여부	무응답, 응답오류	0.0	50.0	50.0	0.0	0.0	0.0
	있다	8.9	40.5	20.3	7.6	8.9	13.9
	없다	0.0	51.6	25.8	12.9	3.2	6.5
북한소식	무응답, 응답오류	25.0	50.0	25.0	0.0	0.0	0.0
	거의가능	10.5	31.6	10.5	21.1	10.5	15.8
	조금가능	6.5	40.3	30.6	4.8	9.7	8.1
	거의불가능	3.3	60.0	10.0	10.0	0.0	16.7
남한 친인척	무응답, 응답오류	33.3	33.3	33.3	0.0	0.0	0.0
	있다	4.6	40.0	23.1	9.2	10.8	12.3
	없다	8.7	50.0	19.6	8.7	2.2	10.9
혼인	무응답, 응답오류	33.3	33.3	33.3	0.0	0.0	0.0
	미혼	8.3	45.0	23.3	6.7	10.0	6.7
	결혼	4.2	39.6	20.8	12.5	4.2	18.8
	무응답, 응답오류	16.7	66.7	16.7	0.0	0.0	0.0

대북경제투자 효용성

문35) 귀하는 앞으로 북한에 대한 남한의 경제 투자를 북한 주민들이 어떻게 받아들이고 있다고 생각하십니까?

		무응답, 응답오류	매우 긍정 적이다	약간 긍정 적이다	부정적으로도 긍정적으로도 생각 하지 않을 것이다.	약간 부정 적이다	매우 부정 적이다
		0.9%(1)	64%(73)	14.9%(17)	15.8%(18)	2.6%(3)	1.8%(2)
성별	남자	2.5	57.5	10.0	20.0	5.0	5.0
	여자	0.0	67.6	17.6	13.5	1.4	0.0
연령대	10대	0.0	0.0	0.0	100.0	0.0	0.0
	20대	0.0	51.3	20.5	20.5	5.1	2.6
	30대	0.0	56.7	16.7	23.3	0.0	3.3
	40대	0.0	82.4	5.9	5.9	5.9	0.0
	50대	0.0	80.0	13.3	6.7	0.0	0.0
	60대	8.3	83.3	8.3	0.0	0.0	0.0
학력	대학교	0.0	75.0	8.3	8.3	0.0	8.3
	전문학교	0.0	68.0	16.0	8.0	8.0	0.0
	고등중학교	1.3	60.5	15.8	19.7	1.3	1.3
	인민학교	0.0	100.0	0.0	0.0	0.0	0.0
당원여부	무학	0.0	0.0	0.0	0.0	0.0	0.0
	당원	9.1	72.7	9.1	0.0	0.0	9.1
	후보당원	0.0	0.0	0.0	0.0	100.0	0.0
	비당원	0.0	63.3	15.3	18.4	2.0	1.0
장사여부	무응답, 응답오류	0.0	75.0	25.0	0.0	0.0	0.0
	있다	1.3	63.3	16.5	15.2	2.5	1.3
	없다	0.0	64.5	12.9	19.4	3.2	0.0
북한소식	무응답, 응답오류	0.0	100.0	0.0	0.0	0.0	0.0
	거의가능	0.0	63.2	15.8	15.8	5.3	0.0
	조금가능	1.6	66.1	12.9	16.1	1.6	1.6
	거의불가능	0.0	56.7	20.0	16.7	3.3	3.3
남한 친인척	무응답, 응답오류	0.0	100.0	0.0	0.0	0.0	0.0
	있다	0.0	70.8	9.2	16.9	1.5	1.5
	없다	2.2	52.2	23.9	15.2	4.3	2.2
혼인	무응답, 응답오류	0.0	100.0	0.0	0.0	0.0	0.0
	미혼	1.7	53.3	16.7	21.7	5.0	1.7
	결혼	0.0	72.9	14.6	10.4	0.0	2.1
	무응답, 응답오류	0.0	100.0	0.0	0.0	0.0	0.0

주체사상 자부심

문36) 귀하는 북한주민들이 주체사상에 대해 얼마나 자부심을 가지고 있다고 생각하십니까?

		무응답, 응답오류	매우 가지고 있다.	약간 가지고 있다	별로 가지고 있지 않다	전혀 없다
		1.8%(2)	38.6%(44)	20.2%(23)	33.3%(38)	6.1%(7)
성별	남자	5.0	35.0	32.5	22.5	5.0
	여자	0.0	40.5	13.5	39.2	6.8
연령대	10대	0.0	100.0	0.0	0.0	0.0
	20대	2.6	41.0	20.5	33.3	2.6
	30대	0.0	36.7	30.0	23.3	10.0
	40대	0.0	23.5	35.3	41.2	0.0
	50대	0.0	40.0	0.0	53.3	6.7
	60대	8.3	50.0	0.0	25.0	16.7
학력	대학교	0.0	58.3	16.7	16.7	8.3
	전문학교	0.0	40.0	12.0	40.0	8.0
	고등중학교	2.6	35.5	22.4	34.2	5.3
	인민학교	0.0	0.0	100.0	0.0	0.0
당원여부	무학	0.0	0.0	0.0	0.0	0.0
	당원	9.1	54.5	0.0	36.4	0.0
	후보당원	0.0	100.0	0.0	0.0	0.0
	비당원	1.0	35.7	22.4	33.7	7.1
장사여부	무응답, 응답오류	0.0	50.0	25.0	25.0	0.0
	있다	2.5	40.5	17.7	31.6	7.6
	없다	0.0	32.3	25.8	38.7	3.2
북한소식	무응답, 응답오류	0.0	50.0	25.0	25.0	0.0
	거의가능	0.0	52.6	21.1	21.1	5.3
	조금가능	3.2	32.3	21.0	33.9	9.7
	거의불가능	0.0	40.0	20.0	40.0	0.0
남한 친인척	무응답, 응답오류	0.0	66.7	0.0	33.3	0.0
	있다	1.5	33.8	24.6	30.8	9.2
	없다	2.2	43.5	15.2	37.0	2.2
혼인	무응답, 응답오류	0.0	66.7	0.0	33.3	0.0
	미혼	3.3	35.0	18.3	35.0	8.3
	결혼	0.0	41.7	25.0	29.2	4.2
	무응답, 응답오류	0.0	50.0	0.0	50.0	0.0

김정일 지지도

문37) 귀하는 현재 김정일 국방위원장에 대한 북한주민들간의 지지도가 어느 정도라고 생각하십니까?

		무응답, 응답오류	10% 미만	20%	30%	40%	50%	60%	70%	80%	90% 이상
		0.9% (1)	12.3% (14)	13.2% (15)	12.3% (14)	6.1% (7)	19.3% (22)	7% (8)	8.8% (10)	11.4% (13)	8.8% (10)
성별	남자	2.5	12.5	10.0	12.5	2.5	17.5	5.0	17.5	10.0	10.0
	여자	0.0	12.2	14.9	12.2	8.1	20.3	8.1	4.1	12.2	8.1
연령대	10대	0.0	0.0	0.0	0.0	0.0	0.0	0.0	100.0	0.0	0.0
	20대	0.0	15.4	17.9	7.7	5.1	12.8	10.3	7.7	12.8	10.3
	30대	0.0	6.7	10.0	16.7	10.0	16.7	10.0	13.3	6.7	10.0
	40대	0.0	5.9	5.9	11.8	11.8	29.4	5.9	0.0	17.6	11.8
	50대	0.0	20.0	13.3	26.7	0.0	26.7	0.0	6.7	0.0	6.7
	60대	8.3	16.7	16.7	0.0	0.0	25.0	0.0	8.3	25.0	0.0
학력	대학교	0.0	0.0	25.0	16.7	8.3	16.7	8.3	16.7	8.3	0.0
	전문학교	0.0	16.0	8.0	16.0	8.0	20.0	8.0	8.0	8.0	8.0
	고등중학교	1.3	13.2	13.2	9.2	5.3	19.7	6.6	7.9	13.2	10.5
	인민학교	0.0	0.0	0.0	100.0	0.0	0.0	0.0	0.0	0.0	0.0
당원여부	무학	0.0	0.0	0.0	0.0	0.0	0.0	0.0	0.0	0.0	0.0
	당원	9.1	0.0	18.2	18.2	9.1	18.2	0.0	9.1	9.1	9.1
	후보당원	0.0	0.0	0.0	0.0	0.0	100.0	0.0	0.0	0.0	0.0
	비당원	0.0	14.3	13.3	11.2	6.1	19.4	8.2	9.2	9.2	9.2
장사여부	무응답, 응답오류	0.0	0.0	0.0	25.0	0.0	0.0	0.0	0.0	75.0	0.0
	있다	1.3	10.1	15.2	12.7	6.3	19.0	8.9	5.1	11.4	10.1
	없다	0.0	12.9	9.7	12.9	6.5	19.4	3.2	19.4	12.9	3.2
북한소식	무응답, 응답오류	0.0	50.0	0.0	0.0	0.0	25.0	0.0	0.0	0.0	25.0
	거의가능	0.0	21.1	31.6	10.5	0.0	5.3	5.3	10.5	0.0	15.8
	조금가능	1.6	8.1	9.7	16.1	9.7	19.4	8.1	8.1	11.3	8.1
	거의불가능	0.0	10.0	10.0	6.7	3.3	26.7	6.7	10.0	20.0	6.7
남한 친인척	무응답, 응답오류	0.0	66.7	0.0	0.0	0.0	33.3	0.0	0.0	0.0	0.0
	있다	0.0	9.2	16.9	10.8	6.2	15.4	10.8	13.8	7.7	9.2
	없다	2.2	13.0	8.7	15.2	6.5	23.9	2.2	2.2	17.4	8.7
혼인	무응답, 응답오류	0.0	66.7	0.0	0.0	0.0	33.3	0.0	0.0	0.0	0.0
	미혼	1.7	8.3	13.3	15.0	5.0	20.0	10.0	6.7	10.0	10.0
	결혼	0.0	12.5	14.6	10.4	8.3	14.6	4.2	12.5	14.6	8.3
	무응답, 응답오류	0.0	50.0	0.0	0.0	0.0	50.0	0.0	0.0	0.0	0.0

권력세습

문38) 귀하는 북한에 거주할 당시 김정일 국방위원장의 아들이 후계자가 되는 것에 대해 어떻게 생각하십니까?

		무응답, 응답오류	매우 긍정적 이다	대체로 긍정 적이다	대체로 부정 적이다	매우 부정 적이다	생각해 본 적이 없다
		0.9%(1)	3.5%(4)	16.7%(19)	22.8%(26)	35.1%(40)	21.1%(24)
성별	남자	2.5	5.0	22.5	25.0	32.5	12.5
	여자	0.0	2.7	13.5	21.6	36.5	25.7
연령대	10대	0.0	100.0	0.0	0.0	0.0	0.0
	20대	0.0	0.0	17.9	25.6	35.9	20.5
	30대	0.0	0.0	26.7	30.0	26.7	16.7
	40대	0.0	5.9	11.8	23.5	35.3	23.5
	50대	0.0	13.3	0.0	6.7	40.0	40.0
	60대	8.3	0.0	16.7	16.7	50.0	8.3
학력	대학교	0.0	0.0	16.7	25.0	33.3	25.0
	전문학교	0.0	0.0	4.0	20.0	52.0	24.0
	고등중학교	1.3	5.3	21.1	23.7	30.3	18.4
	인민학교	0.0	0.0	0.0	0.0	0.0	100.0
	무학	0.0	0.0	0.0	0.0	0.0	0.0
당원여부	당원	9.1	0.0	36.4	9.1	27.3	18.2
	후보당원	0.0	0.0	0.0	100.0	0.0	0.0
	비당원	0.0	4.1	14.3	23.5	36.7	21.4
	무응답, 응답오류	0.0	0.0	25.0	25.0	25.0	25.0
장사여부	있다	1.3	3.8	13.9	25.3	32.9	22.8
	없다	0.0	3.2	22.6	19.4	35.5	19.4
	무응답, 응답오류	0.0	0.0	25.0	0.0	75.0	0.0
북한소식	거의가능	0.0	5.3	5.3	31.6	31.6	26.3
	조금가능	1.6	4.8	12.9	24.2	37.1	19.4
	거의불가능	0.0	0.0	33.3	16.7	26.7	23.3
	무응답, 응답오류	0.0	0.0	0.0	0.0	100.0	0.0
남한 친인척	있다	0.0	3.1	12.3	24.6	40.0	20.0
	없다	2.2	4.3	23.9	21.7	23.9	23.9
	무응답, 응답오류	0.0	0.0	0.0	0.0	100.0	0.0
혼인	미혼	1.7	6.7	15.0	26.7	30.0	20.0
	결혼	0.0	0.0	18.8	20.8	37.5	22.9
	무응답, 응답오류	0.0	0.0	16.7	0.0	66.7	16.7

사회통제 유지도

문39) 귀하는 북한에 거주할 당시 공안기관에 의한 사회통제가 어느 정도 유지되고 있다고 생각하십니까?

		무응답, 응답오류	매우 잘 유지 되고 있다	대체로 유지되 고 있다	별로 유지되고 있지 않다	전혀 유지되고 있지 않다
		0.9%(1)	11.4%(13)	25.4%(29)	51.8%(59)	10.5%(12)
성별	남자	2.5	10.0	32.5	52.5	2.5
	여자	0.0	12.2	21.6	51.4	14.9
연령대	10대	0.0	0.0	0.0	100.0	0.0
	20대	0.0	10.3	23.1	48.7	17.9
	30대	0.0	6.7	30.0	53.3	10.0
	40대	0.0	11.8	23.5	52.9	11.8
	50대	0.0	6.7	20.0	73.3	0.0
	60대	8.3	33.3	33.3	25.0	0.0
학력	대학교	0.0	0.0	33.3	41.7	25.0
	전문학교	0.0	20.0	28.0	52.0	0.0
	고등중학교	1.3	10.5	23.7	53.9	10.5
	인민학교	0.0	0.0	0.0	0.0	100.0
	무학	0.0	0.0	0.0	0.0	0.0
당원여부	당원	9.1	9.1	27.3	45.5	9.1
	후보당원	0.0	0.0	0.0	100.0	0.0
	비당원	0.0	11.2	26.5	52.0	10.2
	무응답, 응답오류	0.0	25.0	0.0	50.0	25.0
장사여부	있다	1.3	8.9	22.8	54.4	12.7
	없다	0.0	12.9	35.5	45.2	6.5
	무응답, 응답오류	0.0	50.0	0.0	50.0	0.0
북한소식	거의가능	0.0	15.8	10.5	57.9	15.8
	조금가능	1.6	6.5	25.8	54.8	11.3
	거의불가능	0.0	13.3	36.7	43.3	6.7
	무응답, 응답오류	0.0	66.7	0.0	33.3	0.0
남한 친인척	있다	0.0	9.2	23.1	56.9	10.8
	없다	2.2	10.9	30.4	45.7	10.9
	무응답, 응답오류	0.0	66.7	0.0	33.3	0.0
혼인	미혼	1.7	6.7	31.7	48.3	11.7
	결혼	0.0	12.5	20.8	56.3	10.4
	무응답, 응답오류	0.0	50.0	0.0	50.0	0.0

**비판행위 정도**

문40) 귀하는 북한에 거주할 당시 북한에 지도자나 정부에 대한 비판행위(낙서, 삐라 등)가 얼마나 있다고 생각하십니까?

		무응답, 응답오류	매우 많다	약간 있다	대체로 없다	전혀 없다
		1.8%(2)	16.7%(19)	51.8%(59)	19.3%(22)	10.5%(12)
성별	남자	2.5	12.5	60.0	17.5	7.5
	여자	1.4	18.9	47.3	20.3	12.2
연령대	10대	0.0	0.0	100.0	0.0	0.0
	20대	0.0	12.8	53.8	20.5	12.8
	30대	0.0	23.3	46.7	26.7	3.3
	40대	5.9	11.8	58.8	17.6	5.9
	50대	0.0	13.3	40.0	20.0	26.7
	60대	8.3	25.0	58.3	0.0	8.3
학력	대학교	0.0	16.7	58.3	16.7	8.3
	전문학교	4.0	20.0	52.0	12.0	12.0
	고등중학교	1.3	14.5	51.3	22.4	10.5
	인민학교	0.0	100.0	0.0	0.0	0.0
당원여부	무학	0.0	0.0	0.0	0.0	0.0
	당원	9.1	0.0	72.7	0.0	18.2
	후보당원	0.0	0.0	0.0	100.0	0.0
장사여부	비당원	1.0	18.4	50.0	20.4	10.2
	무응답, 응답오류	0.0	25.0	50.0	25.0	0.0
	있다	2.5	16.5	55.7	15.2	10.1
북한소식	없다	0.0	12.9	45.2	29.0	12.9
	무응답, 응답오류	0.0	50.0	25.0	25.0	0.0
	거의가능	5.3	10.5	52.6	21.1	10.5
남한 친인척	조금가능	1.6	14.5	56.5	21.0	6.5
	거의불가능	0.0	20.0	43.3	16.7	20.0
	무응답, 응답오류	0.0	66.7	33.3	0.0	0.0
혼인	있다	0.0	20.0	47.7	23.1	9.2
	없다	4.3	8.7	58.7	15.2	13.0
	무응답, 응답오류	0.0	66.7	33.3	0.0	0.0
혼인	미혼	3.3	11.7	55.0	18.3	11.7
	결혼	0.0	18.8	50.0	22.9	8.3
	무응답, 응답오류	0.0	50.0	33.3	0.0	16.7

**북한정권 예상 유지 기간**

문41) 귀하는 북한에 거주할 당시 북한 사회주의 정권이 앞으로 얼마나 오랫동안 유지될 수 있다고 생각하십니까?

		무응답, 응답오류	5년 미만	10년 미만	15년 미만	20년 미만	30년 미만	30년 이상	생각해 본적 없다
		2.6%(3)	16.7%(19)	27.2%(31)	14%(16)	6.1%(7)	6.1%(7)	7.9%(9)	19.3%(22)
성별	남자	2.5	2.5	27.5	17.5	5.0	7.5	12.5	25.0
	여자	2.7	24.3	27.0	12.2	6.8	5.4	5.4	16.2
연령대	10대	0.0	0.0	100.0	0.0	0.0	0.0	0.0	0.0
	20대	0.0	12.8	28.2	10.3	10.3	7.7	5.1	25.6
	30대	3.3	6.7	30.0	26.7	3.3	0.0	10.0	20.0
	40대	5.9	17.6	23.5	17.6	5.9	5.9	17.6	5.9
	50대	0.0	33.3	20.0	6.7	6.7	6.7	6.7	20.0
	60대	8.3	33.3	25.0	0.0	0.0	16.7	0.0	16.7
학력	대학교	0.0	25.0	16.7	16.7	8.3	0.0	16.7	16.7
	전문학교	8.0	24.0	24.0	8.0	12.0	4.0	8.0	12.0
	고등중학교	1.3	13.2	30.3	15.8	3.9	7.9	5.3	22.4
	인민학교	0.0	0.0	0.0	0.0	0.0	0.0	100.0	0.0
당원여부	무학	0.0	0.0	0.0	0.0	0.0	0.0	0.0	0.0
	당원	9.1	27.3	18.2	9.1	0.0	9.1	0.0	27.3
	후보당원	0.0	0.0	0.0	0.0	0.0	0.0	100.0	0.0
장사여부	비당원	2.0	16.3	29.6	15.3	7.1	5.1	7.1	17.3
	무응답, 응답오류	0.0	0.0	0.0	0.0	0.0	25.0	25.0	50.0
	있다	2.5	16.5	27.8	13.9	5.1	3.8	10.1	20.3
북한소식	없다	0.0	12.9	29.0	16.1	9.7	12.9	3.2	16.1
	무응답, 응답오류	25.0	50.0	0.0	0.0	0.0	0.0	0.0	25.0
	거의가능	5.3	26.3	26.3	15.8	0.0	5.3	10.5	10.5
남한 친인척	조금가능	1.6	12.9	33.9	14.5	8.1	4.8	9.7	14.5
	거의불가능	0.0	13.3	16.7	13.3	6.7	10.0	3.3	36.7
	무응답, 응답오류	33.3	66.7	0.0	0.0	0.0	0.0	0.0	0.0
혼인	있다	1.5	16.9	27.7	15.4	4.6	9.2	7.7	16.9
	없다	2.2	13.0	28.3	13.0	8.7	2.2	8.7	23.9
	무응답, 응답오류	33.3	66.7	0.0	0.0	0.0	0.0	0.0	0.0
혼인	미혼	3.3	10.0	36.7	15.0	5.0	5.0	6.7	18.3
	결혼	0.0	20.8	18.8	12.5	6.3	8.3	10.4	22.9
	무응답, 응답오류	16.7	50.0	0.0	16.7	16.7	0.0	0.0	0.0

**북한경제 어려움의 이유**

문42) 귀하는 북한에 거주할 당시 북한의 경제가 어렵게 된 이유가 무엇 때문이라고 생각하십니까?

		무응답, 응답오류	자연 재해	과도한 군사비	잘못된 정책	관료 주의	지도자	개혁개 방을 안 해서	미국 경제 제재	통일 안돼서	기타
		30.7% (35)	1.8% (2)	10.5% (12)	6.1% (7)	6.1% (7)	26.3% (30)	12.3% (14)	4.4% (5)	1.8% (2)	0% (0)
성별	남자	30.0	0.0	12.5	10.0	5.0	17.5	15.0	5.0	5.0	0.0
	여자	31.1	2.7	9.5	4.1	6.8	31.1	10.8	4.1	0.0	0.0
연령대	10대	0.0	0.0	100.0	0.0	0.0	0.0	0.0	0.0	0.0	0.0
	20대	20.5	2.6	15.4	7.7	12.8	15.4	17.9	5.1	2.6	0.0
	30대	36.7	3.3	6.7	3.3	3.3	36.7	3.3	3.3	3.3	0.0
	40대	35.3	0.0	5.9	5.9	0.0	35.3	11.8	5.9	0.0	0.0
	50대	26.7	0.0	6.7	13.3	0.0	26.7	26.7	0.0	0.0	0.0
	60대	50.0	0.0	8.3	0.0	8.3	25.0	0.0	8.3	0.0	0.0
학력	대학교	33.3	8.3	0.0	16.7	0.0	33.3	0.0	8.3	0.0	0.0
	전문학교	32.0	0.0	12.0	0.0	4.0	28.0	16.0	4.0	4.0	0.0
	고등중학교	30.3	1.3	11.8	6.6	6.6	25.0	13.2	3.9	1.3	0.0
	인민학교	0.0	0.0	0.0	0.0	100.0	0.0	0.0	0.0	0.0	0.0
	무학	0.0	0.0	0.0	0.0	0.0	0.0	0.0	0.0	0.0	0.0
당원여부	당원	36.4	9.1	9.1	18.2	0.0	9.1	9.1	9.1	0.0	0.0
	후보당원	0.0	0.0	0.0	0.0	0.0	0.0	0.0	100.0	0.0	0.0
	비당원	30.6	1.0	11.2	5.1	6.1	28.6	13.3	2.0	2.0	0.0
	무응답, 응답오류	25.0	0.0	0.0	0.0	25.0	25.0	0.0	25.0	0.0	0.0
장사여부	있다	32.9	1.3	8.9	3.8	5.1	29.1	10.1	6.3	2.5	0.0
	없다	22.6	3.2	16.1	12.9	9.7	22.6	12.9	0.0	0.0	0.0
	무응답, 응답오류	50.0	0.0	0.0	0.0	0.0	0.0	50.0	0.0	0.0	0.0
북한소식	거의가능	36.8	5.3	21.1	5.3	0.0	26.3	0.0	5.3	0.0	0.0
	조금가능	35.5	1.6	3.2	4.8	6.5	27.4	14.5	4.8	1.6	0.0
	거의불가능	13.3	0.0	20.0	10.0	10.0	26.7	13.3	3.3	3.3	0.0
	무응답, 응답오류	66.7	0.0	0.0	0.0	0.0	0.0	33.3	0.0	0.0	0.0
남한 친인척	있다	29.2	1.5	6.2	6.2	9.2	27.7	13.8	4.6	1.5	0.0
	없다	30.4	2.2	17.4	6.5	2.2	26.1	8.7	4.3	2.2	0.0
	무응답, 응답오류	66.7	0.0	0.0	0.0	0.0	0.0	33.3	0.0	0.0	0.0
혼인	미혼	25.0	3.3	11.7	3.3	8.3	26.7	16.7	3.3	1.7	0.0
	결혼	35.4	0.0	8.3	8.3	4.2	29.2	6.3	6.3	2.1	0.0
	무응답, 응답오류	50.0	0.0	16.7	16.7	0.0	0.0	16.7	0.0	0.0	0.0

**개인사업 인구를**

문43) 귀하는 북한 주민들 가운데 시장이나 장마당에서 장사나 개인사업을 하는 사람들이 얼마나 된다고 보십니까?

		무응답, 응답오류	10% 미만	20%	30%	40%	50%	60%	70%	80%	90% 이상
		1.8% (2)	1.8% (2)	1.8% (2)	7.9% (9)	4.4% (5)	6.1% (7)	11.4% (13)	12.3% (14)	21.1% (24)	31.6% (36)
성별	남자	2.5	0.0	0.0	17.5	12.5	12.5	10.0	10.0	15.0	20.0
	여자	1.4	2.7	2.7	2.7	0.0	2.7	12.2	13.5	24.3	37.8
연령대	10대	0.0	0.0	0.0	100.0	0.0	0.0	0.0	0.0	0.0	0.0
	20대	0.0	2.6	0.0	7.7	10.3	7.7	15.4	7.7	23.1	25.6
	30대	0.0	0.0	0.0	10.0	3.3	10.0	16.7	16.7	10.0	33.3
	40대	5.9	0.0	5.9	11.8	0.0	0.0	5.9	23.5	29.4	17.6
	50대	0.0	0.0	6.7	0.0	0.0	6.7	6.7	13.3	20.0	46.7
	60대	8.3	8.3	0.0	0.0	0.0	0.0	0.0	0.0	33.3	50.0
학력	대학교	0.0	0.0	0.0	8.3	8.3	8.3	33.3	8.3	25.0	8.3
	전문학교	4.0	4.0	4.0	8.0	4.0	8.0	12.0	4.0	20.0	32.0
	고등중학교	1.3	1.3	1.3	7.9	3.9	5.3	7.9	15.8	19.7	35.5
	인민학교	0.0	0.0	0.0	0.0	0.0	0.0	0.0	0.0	100.0	0.0
	무학	0.0	0.0	0.0	0.0	0.0	0.0	0.0	0.0	0.0	0.0
당원여부	당원	9.1	0.0	0.0	0.0	9.1	9.1	9.1	18.2	36.4	9.1
	후보당원	0.0	0.0	0.0	0.0	0.0	0.0	100.0	0.0	0.0	0.0
	비당원	1.0	2.0	1.0	9.2	4.1	6.1	11.2	12.2	19.4	33.7
	무응답, 응답오류	0.0	0.0	25.0	0.0	0.0	0.0	0.0	0.0	25.0	50.0
장사여부	있다	0.0	0.0	1.3	5.1	2.5	6.3	15.2	11.4	19.0	39.2
	없다	3.2	0.0	3.2	16.1	6.5	6.5	3.2	16.1	29.0	16.1
	무응답, 응답오류	25.0	50.0	0.0	0.0	25.0	0.0	0.0	0.0	0.0	0.0
북한소식	거의가능	0.0	0.0	5.3	10.5	0.0	10.5	5.3	5.3	26.3	36.8
	조금가능	0.0	0.0	1.6	8.1	6.5	6.5	17.7	12.9	19.4	27.4
	거의불가능	3.3	0.0	0.0	6.7	3.3	3.3	3.3	16.7	23.3	40.0
	무응답, 응답오류	33.3	66.7	0.0	0.0	0.0	0.0	0.0	0.0	0.0	0.0
남한 친인척	있다	1.5	0.0	1.5	12.3	3.1	10.8	10.8	7.7	20.0	32.3
	없다	0.0	0.0	2.2	2.2	6.5	0.0	13.0	19.6	23.9	32.6
	무응답, 응답오류	33.3	66.7	0.0	0.0	0.0	0.0	0.0	0.0	0.0	0.0
혼인	미혼	0.0	0.0	0.0	10.0	6.7	3.3	11.7	15.0	23.3	30.0
	결혼	2.1	0.0	4.2	6.3	2.1	10.4	12.5	8.3	18.8	35.4
	무응답, 응답오류	16.7	33.3	0.0	0.0	0.0	0.0	0.0	16.7	16.7	16.7

생산규율 유지

문44) 귀하가 북한에 거주할 당시 직장에서 생산규율이 얼마나 잘 지켜지고 있었습니까?

		무응답, 응답오류	거의 지켜진다	대체로 지켜진다	대체로 변칙적이다	거의 변칙적이다
		0.9%(1)	6.1%(7)	25.4%(29)	32.5%(37)	35.1%(40)
성별	남자	0.0	5.0	10.0	35.0	27.5
	여자	2.7	16.2	10.8	33.8	21.6
연령대	10대	0.0	0.0	100.0	0.0	0.0
	20대	0.0	7.7	25.6	33.3	33.3
	30대	0.0	3.3	23.3	33.3	40.0
	40대	5.9	5.9	23.5	35.3	29.4
	50대	0.0	6.7	13.3	40.0	40.0
	60대	0.0	8.3	41.7	16.7	33.3
학력	대학교	0.0	0.0	8.3	58.3	33.3
	전문학교	4.0	8.0	24.0	32.0	32.0
	고등중학교	0.0	6.6	28.9	28.9	35.5
	인민학교	0.0	0.0	0.0	0.0	100.0
	무학	0.0	0.0	0.0	0.0	0.0
당원여부	당원	0.0	0.0	27.3	27.3	45.5
	후보당원	0.0	0.0	0.0	100.0	0.0
	비당원	1.0	6.1	24.5	33.7	34.7
	무응답, 응답오류	0.0	25.0	50.0	0.0	25.0
장사여부	있다	0.0	6.3	25.3	31.6	36.7
	없다	0.0	3.2	29.0	38.7	29.0
	무응답, 응답오류	25.0	25.0	0.0	0.0	50.0
북한소식	거의가능	0.0	5.3	21.1	26.3	47.4
	조금가능	0.0	3.2	29.0	32.3	35.5
	거의불가능	0.0	13.3	23.3	40.0	23.3
	무응답, 응답오류	33.3	0.0	0.0	0.0	66.7
남한 친인척	있다	0.0	3.1	30.8	32.3	33.8
	없다	0.0	10.9	19.6	34.8	34.8
	무응답, 응답오류	33.3	0.0	0.0	0.0	66.7
혼인	미혼	0.0	6.7	25.0	40.0	28.3
	결혼	0.0	6.3	29.2	22.9	41.7
	무응답, 응답오류	16.7	0.0	0.0	33.3	50.0

생활총화 출석률

문45) 귀하가 북한에 거주할 당시 북한주민들의 주간 생활총화 출석률은 어느 정도였습니까?

		무응답, 응답오류	30% 미만	30~50%	50~70%	70~90%	90% 이상
		1.8%(2)	12.3%(14)	10.5%(12)	34.2%(39)	23.7%(27)	17.5%(20)
성별	남자	0.0	5.0	10.0	35.0	27.5	22.5
	여자	2.7	16.2	10.8	33.8	21.6	14.9
연령대	10대	0.0	0.0	0.0	0.0	100.0	0.0
	20대	0.0	5.1	7.7	43.6	25.6	17.9
	30대	0.0	16.7	23.3	33.3	13.3	13.3
	40대	5.9	17.6	5.9	23.5	35.3	11.8
	50대	0.0	6.7	6.7	26.7	26.7	33.3
	60대	8.3	25.0	0.0	33.3	16.7	16.7
학력	대학교	0.0	0.0	25.0	25.0	33.3	16.7
	전문학교	4.0	16.0	4.0	32.0	28.0	16.0
	고등중학교	1.3	11.8	10.5	36.8	21.1	18.4
	인민학교	0.0	100.0	0.0	0.0	0.0	0.0
	무학	0.0	0.0	0.0	0.0	0.0	0.0
당원여부	당원	0.0	0.0	0.0	9.1	36.4	54.5
	후보당원	0.0	0.0	0.0	0.0	100.0	0.0
	비당원	2.0	13.3	12.2	38.8	20.4	13.3
	무응답, 응답오류	0.0	25.0	0.0	0.0	50.0	25.0
장사여부	있다	1.3	11.4	11.4	36.7	22.8	16.5
	없다	0.0	9.7	9.7	32.3	29.0	19.4
	무응답, 응답오류	25.0	50.0	0.0	0.0	0.0	25.0
북한소식	거의가능	0.0	15.8	15.8	21.1	36.8	10.5
	조금가능	1.6	11.3	11.3	38.7	19.4	17.7
	거의불가능	0.0	6.7	6.7	36.7	26.7	23.3
	무응답, 응답오류	33.3	66.7	0.0	0.0	0.0	0.0
남한 친인척	있다	1.5	10.8	12.3	35.4	20.0	20.0
	없다	0.0	10.9	8.7	34.8	30.4	15.2
	무응답, 응답오류	33.3	66.7	0.0	0.0	0.0	0.0
혼인	미혼	0.0	6.7	15.0	36.7	21.7	20.0
	결혼	2.1	14.6	6.3	35.4	27.1	14.6
	무응답, 응답오류	16.7	50.0	0.0	0.0	16.7	16.7

남북한 경제시스템 지지도

문46) 귀하는 북한에 거주할 당시 사회주의 경제(계획경제)와 자본주의 경제(시장경제, 개인소유경제) 중 어느 것을 더 지지했습니까?

		무응답, 응답오류	사회주의 경제 훨씬 지지했다	사회주의 경제 약간 지지했다	반반 지지했다	자본주의 경제 약간 지지했다	자본주의 경제 훨씬 지지했다
		1.8%(2)	9.6%(11)	12.3%(14)	9.6%(11)	34.2%(39)	32.5%(37)
성별	남자	0.0	7.5	12.5	15.0	40.0	25.0
	여자	2.7	10.8	12.2	6.8	31.1	36.5
연령대	10대	0.0	0.0	100.0	0.0	0.0	0.0
	20대	2.6	10.3	10.3	7.7	30.8	38.5
	30대	0.0	6.7	16.7	10.0	33.3	33.3
	40대	5.9	5.9	17.6	5.9	35.3	29.4
	50대	0.0	20.0	0.0	0.0	46.7	33.3
	60대	0.0	8.3	8.3	33.3	33.3	16.7
학력	대학교	0.0	8.3	0.0	8.3	50.0	33.3
	전문학교	8.0	8.0	4.0	0.0	36.0	44.0
	고등중학교	0.0	10.5	15.8	13.2	31.6	28.9
	인민학교	0.0	0.0	100.0	0.0	0.0	0.0
	무학	0.0	0.0	0.0	0.0	0.0	0.0
당원여부	당원	0.0	18.2	0.0	18.2	36.4	27.3
	후보당원	0.0	0.0	0.0	0.0	100.0	0.0
	비당원	2.0	9.2	13.3	7.1	34.7	33.7
	무응답, 응답오류	0.0	0.0	25.0	50.0	0.0	25.0
장사여부	있다	1.3	12.7	10.1	6.3	34.2	35.4
	없다	0.0	3.2	19.4	19.4	35.5	22.6
	무응답, 응답오류	25.0	0.0	0.0	0.0	25.0	50.0
북한소식	거의가능	0.0	5.3	5.3	5.3	31.6	52.6
	조금가능	0.0	12.9	12.9	12.9	38.7	22.6
	거의불가능	3.3	6.7	16.7	6.7	30.0	36.7
	무응답, 응답오류	33.3	0.0	0.0	0.0	0.0	66.7
남한 친인척	있다	0.0	9.2	13.8	9.2	36.9	30.8
	없다	2.2	10.9	10.9	10.9	32.6	32.6
	무응답, 응답오류	33.3	0.0	0.0	0.0	0.0	66.7
혼인	미혼	1.7	6.7	13.3	8.3	36.7	33.3
	결혼	0.0	14.6	10.4	12.5	35.4	27.1
	무응답, 응답오류	16.7	0.0	16.7	0.0	0.0	66.7

다른지역 방문

문47) 귀하는 북한에 거주할 당시 얼마나 자주 다른 지역(다른 군, 시, 도, 외국)에 가보셨습니까?

		무응답, 응답오류	자주 가보았다	가끔 가보았다	거의 가보지 못했다
		0.9%(1)	24.6%(28)	37.7%(43)	36.8%(42)
성별	남자	0.0	27.5	45.0	27.5
	여자	1.4	23.0	33.8	41.9
연령대	10대	0.0	0.0	100.0	0.0
	20대	0.0	17.9	38.5	43.6
	30대	0.0	33.3	40.0	26.7
	40대	5.9	29.4	35.3	29.4
	50대	0.0	26.7	33.3	40.0
	60대	0.0	16.7	33.3	50.0
학력	대학교	0.0	58.3	41.7	0.0
	전문학교	4.0	28.0	24.0	44.0
	고등중학교	0.0	18.4	42.1	39.5
	인민학교	0.0	0.0	0.0	100.0
당원여부	무학	0.0	0.0	0.0	0.0
	당원	0.0	45.5	27.3	27.3
	후보당원	0.0	100.0	0.0	0.0
	비당원	1.0	21.4	39.8	37.8
장사여부	무응답, 응답오류	0.0	25.0	25.0	50.0
	있다	0.0	32.9	35.4	31.6
	없다	0.0	6.5	45.2	48.4
북한소식	무응답, 응답오류	25.0	0.0	25.0	50.0
	거의가능	0.0	47.4	31.6	21.1
	조금가능	0.0	24.2	40.3	35.5
	거의불가능	0.0	13.3	40.0	46.7
남한 친인척	무응답, 응답오류	33.3	0.0	0.0	66.7
	있다	0.0	13.8	46.2	40.0
	없다	0.0	41.3	28.3	30.4
혼인	무응답, 응답오류	33.3	0.0	0.0	66.7
	미혼	0.0	23.3	35.0	41.7
	결혼	0.0	27.1	43.8	29.2
혼인	무응답, 응답오류	16.7	16.7	16.7	50.0



집단과 개인 우선도

문48) 귀하는 북한에 거주할 당시 일상생활에서 집단과 나(또는 가족) 중에서 무엇이 더 우선이라고 생각하십니까?

		무응답, 응답오류	집단이 훨씬 더 우선이다	집단이 조금 더 우선이다	나(또는 가족)이 훨씬 더 우선이다	나(또는 가족)이 조금 더 우선이다
		1.8%(2)	7%(8)	10.5%(12)	75.4%(86)	5.3%(6)
성별	남자	0.0	10.0	15.0	67.5	7.5
	여자	2.7	5.4	8.1	79.7	4.1
연령대	10대	0.0	100.0	0.0	0.0	0.0
	20대	0.0	2.6	7.7	84.6	5.1
	30대	3.3	3.3	13.3	76.7	3.3
	40대	5.9	5.9	5.9	82.4	0.0
	50대	0.0	20.0	13.3	53.3	13.3
	60대	0.0	8.3	16.7	66.7	8.3
	대학교	0.0	16.7	0.0	75.0	8.3
학력	전문학교	4.0	8.0	4.0	80.0	4.0
	고등중학교	1.3	5.3	14.5	73.7	5.3
	인민학교	0.0	0.0	0.0	100.0	0.0
	무학	0.0	0.0	0.0	0.0	0.0
당원여부	당원	0.0	27.3	18.2	54.5	0.0
	후보당원	0.0	0.0	0.0	100.0	0.0
	비당원	2.0	5.1	10.2	76.5	6.1
	무응답, 응답오류	0.0	0.0	0.0	100.0	0.0
장사여부	있다	1.3	5.1	8.9	79.7	5.1
	없다	0.0	12.9	16.1	64.5	6.5
	무응답, 응답오류	25.0	0.0	0.0	75.0	0.0
북한소식	거의가능	0.0	15.8	5.3	73.7	5.3
	조금가능	1.6	3.2	14.5	75.8	4.8
	거의불가능	0.0	10.0	6.7	76.7	6.7
	무응답, 응답오류	33.3	0.0	0.0	66.7	0.0
	있다	0.0	7.7	15.4	69.2	7.7
남한 친인척	없다	2.2	6.5	4.3	84.8	2.2
	무응답, 응답오류	33.3	0.0	0.0	66.7	0.0
	미혼	0.0	6.7	10.0	80.0	3.3
혼인	결혼	2.1	6.3	12.5	70.8	8.3
	무응답, 응답오류	16.7	16.7	0.0	66.7	0.0

고난의 행군 변화

문49) 귀하는 북한에 거주할 당시 2000년대 이후 북한 주민들의 생활수준이 '고난의 행군' 이전과 비교했을 때 어떻게 변하고 있다고 생각하십니까?

		무응답, 응답오류	훨씬 높아졌다	조금 높아졌다	조금 나빠졌다	훨씬 나빠졌다
		1.8%(2)	18.4%(21)	31.6%(36)	10.5%(12)	37.7%(43)
성별	남자	2.5	22.5	30.0	12.5	32.5
	여자	1.4	16.2	32.4	9.5	40.5
연령대	10대	0.0	0.0	0.0	0.0	100.0
	20대	2.6	12.8	43.6	15.4	25.6
	30대	0.0	20.0	36.7	6.7	36.7
	40대	5.9	47.1	11.8	11.8	23.5
	50대	0.0	6.7	26.7	6.7	60.0
	60대	0.0	8.3	16.7	8.3	66.7
	대학교	0.0	41.7	33.3	16.7	8.3
학력	전문학교	4.0	12.0	40.0	4.0	40.0
	고등중학교	1.3	17.1	28.9	11.8	40.8
	인민학교	0.0	0.0	0.0	0.0	100.0
	무학	0.0	0.0	0.0	0.0	0.0
당원여부	당원	0.0	27.3	36.4	0.0	36.4
	후보당원	0.0	0.0	0.0	100.0	0.0
	비당원	2.0	17.3	31.6	10.2	38.8
	무응답, 응답오류	0.0	25.0	25.0	25.0	25.0
장사여부	있다	0.0	21.5	34.2	8.9	35.4
	없다	3.2	12.9	25.8	16.1	41.9
	무응답, 응답오류	25.0	0.0	25.0	0.0	50.0
북한소식	거의가능	0.0	31.6	36.8	0.0	31.6
	조금가능	0.0	12.9	30.6	14.5	41.9
	거의불가능	3.3	23.3	33.3	10.0	30.0
	무응답, 응답오류	33.3	0.0	0.0	0.0	66.7
	있다	1.5	15.4	27.7	9.2	46.2
남한 친인척	없다	0.0	23.9	39.1	13.0	23.9
	무응답, 응답오류	33.3	0.0	0.0	0.0	66.7
	미혼	1.7	11.7	40.0	15.0	31.7
혼인	결혼	0.0	27.1	25.0	6.3	41.7
	무응답, 응답오류	16.7	16.7	0.0	0.0	66.7

부동산투기

문50) 귀하는 통일이 되면 다음과 같은 사회문제들이 통일 전에 비해 얼마나 개선될 것이라고 생각하십니까?

		무응답, 응답오류	크게 개선	약간 개선	차이 없음	약간 악화	크게 악화
		14.9%(17)	38.6%(44)	20.2%(23)	9.6%(11)	7%(8)	9.6%(11)
성별	남자	15.0	35.0	27.5	12.5	0.0	10.0
	여자	14.9	40.5	16.2	8.1	10.8	9.5
연령대	10대	0.0	0.0	100.0	0.0	0.0	0.0
	20대	17.9	38.5	17.9	2.6	12.8	10.3
	30대	10.0	30.0	26.7	10.0	6.7	16.7
	40대	17.6	47.1	17.6	17.6	0.0	0.0
	50대	20.0	46.7	6.7	20.0	0.0	6.7
	60대	8.3	41.7	25.0	8.3	8.3	8.3
학력	대학교	8.3	25.0	41.7	8.3	8.3	8.3
	전문학교	28.0	40.0	4.0	4.0	8.0	16.0
	고등중학교	11.8	40.8	22.4	10.5	6.6	7.9
	인민학교	0.0	0.0	0.0	100.0	0.0	0.0
	무학	0.0	0.0	0.0	0.0	0.0	0.0
당원여부	당원	9.1	27.3	36.4	18.2	0.0	9.1
	후보당원	100.0	0.0	0.0	0.0	0.0	0.0
	비당원	15.3	37.8	19.4	9.2	8.2	10.2
	무응답, 응답오류	0.0	100.0	0.0	0.0	0.0	0.0
장사여부	있다	15.2	40.5	15.2	10.1	7.6	11.4
	없다	16.1	38.7	32.3	6.5	0.0	6.5
	무응답, 응답오류	0.0	0.0	25.0	25.0	50.0	0.0
북한소식	거의가능	15.8	47.4	15.8	5.3	10.5	5.3
	조금가능	12.9	32.3	22.6	14.5	3.2	14.5
	거의불가능	20.0	50.0	16.7	3.3	6.7	3.3
	무응답, 응답오류	0.0	0.0	33.3	0.0	66.7	0.0
남한 친인척	있다	9.2	46.2	21.5	7.7	6.2	9.2
	없다	23.9	30.4	17.4	13.0	4.3	10.9
	무응답, 응답오류	0.0	0.0	33.3	0.0	66.7	0.0
혼인	미혼	16.7	30.0	23.3	11.7	6.7	11.7
	결혼	12.5	50.0	16.7	8.3	4.2	8.3
	무응답, 응답오류	16.7	33.3	16.7	0.0	33.3	0.0

범죄문제

문51) 귀하는 통일이 되면 다음과 같은 사회문제들이 통일 전에 비해 얼마나 개선될 것이라고 생각하십니까?

		무응답, 응답오류	크게 개선	약간 개선	차이 없음	약간 악화	크게 악화
		11.4%(13)	29.8%(34)	20.2%(23)	13.2%(15)	14.9%(17)	10.5%(12)
성별	남자	10.0	22.5	20.0	20.0	15.0	12.5
	여자	12.2	33.8	20.3	9.5	14.9	9.5
연령대	10대	0.0	0.0	0.0	0.0	100.0	0.0
	20대	12.8	20.5	17.9	23.1	12.8	12.8
	30대	6.7	23.3	26.7	10.0	16.7	16.7
	40대	11.8	52.9	23.5	0.0	11.8	0.0
	50대	20.0	33.3	20.0	13.3	13.3	0.0
	60대	8.3	41.7	8.3	8.3	16.7	16.7
학력	대학교	0.0	50.0	16.7	16.7	0.0	16.7
	전문학교	16.0	28.0	16.0	12.0	24.0	4.0
	고등중학교	11.8	26.3	22.4	13.2	14.5	11.8
	인민학교	0.0	100.0	0.0	0.0	0.0	0.0
	무학	0.0	0.0	0.0	0.0	0.0	0.0
당원여부	당원	18.2	27.3	18.2	18.2	9.1	9.1
	후보당원	0.0	0.0	0.0	0.0	0.0	100.0
	비당원	11.2	29.6	20.4	13.3	15.3	10.2
	무응답, 응답오류	0.0	50.0	25.0	0.0	25.0	0.0
장사여부	있다	11.4	32.9	19.0	10.1	12.7	13.9
	없다	12.9	22.6	22.6	22.6	16.1	3.2
	무응답, 응답오류	0.0	25.0	25.0	0.0	50.0	0.0
북한소식	거의가능	15.8	26.3	26.3	0.0	15.8	15.8
	조금가능	9.7	29.0	21.0	17.7	11.3	11.3
	거의불가능	13.3	36.7	13.3	13.3	16.7	6.7
	무응답, 응답오류	0.0	0.0	33.3	0.0	66.7	0.0
남한 친인척	있다	6.2	33.8	20.0	20.0	7.7	12.3
	없다	19.6	26.1	19.6	4.3	21.7	8.7
	무응답, 응답오류	0.0	0.0	33.3	0.0	66.7	0.0
혼인	미혼	13.3	26.7	20.0	13.3	15.0	11.7
	결혼	10.4	35.4	18.8	14.6	10.4	10.4
	무응답, 응답오류	0.0	16.7	33.3	0.0	50.0	0.0

남한주민 친근감

문52) 귀하는 남한출신 주민이 얼마나 친근하게 느껴지십니까?

		무응답, 응답오류	매우 친근하게 느껴진다	다소 친근하게 느껴진다	별로 친근하게 느껴지지 않는다	전혀 친근하게 느껴지지 않는다
		0.9%(1)	43.9%(50)	47.4%(54)	7.9%(9)	0%(0)
성별	남자	0.0	30.0	65.0	5.0	0.0
	여자	1.4	51.4	37.8	9.5	0.0
연령대	10대	0.0	0.0	100.0	0.0	0.0
	20대	0.0	46.2	43.6	10.3	0.0
	30대	0.0	23.3	66.7	10.0	0.0
	40대	5.9	41.2	52.9	0.0	0.0
	50대	0.0	60.0	33.3	6.7	0.0
	60대	0.0	75.0	16.7	8.3	0.0
학력	대학교	0.0	50.0	50.0	0.0	0.0
	전문학교	4.0	40.0	40.0	16.0	0.0
	고등중학교	0.0	44.7	50.0	5.3	0.0
	인민학교	0.0	0.0	0.0	100.0	0.0
	무학	0.0	0.0	0.0	0.0	0.0
당원여부	당원	0.0	54.5	45.5	0.0	0.0
	후보당원	0.0	0.0	100.0	0.0	0.0
	비당원	1.0	42.9	46.9	9.2	0.0
	무응답, 응답오류	0.0	50.0	50.0	0.0	0.0
장사여부	있다	0.0	43.0	49.4	7.6	0.0
	없다	0.0	45.2	45.2	9.7	0.0
	무응답, 응답오류	25.0	50.0	25.0	0.0	0.0
북한소식	거의가능	0.0	31.6	57.9	10.5	0.0
	조금가능	0.0	41.9	50.0	8.1	0.0
	거의불가능	0.0	53.3	40.0	6.7	0.0
	무응답, 응답오류	33.3	66.7	0.0	0.0	0.0
남한 친인척	있다	0.0	46.2	46.2	7.7	0.0
	없다	0.0	39.1	52.2	8.7	0.0
	무응답, 응답오류	33.3	66.7	0.0	0.0	0.0
혼인	미혼	0.0	40.0	51.7	8.3	0.0
	결혼	0.0	45.8	45.8	8.3	0.0
	무응답, 응답오류	16.7	66.7	16.7	0.0	0.0

남한주민 포용성

문53) 귀하는 남한에 살면서 탈북자에 대해 남한사람들이 얼마나 포용적이라고 생각하십니까?

		무응답, 응답오류	매우 포용적이다	약간 포용적이다	별로 포용적 이지 않다	전혀 포용적 이지 않다
		0.9%(1)	26.3%(30)	47.4%(54)	24.6%(28)	0.9%(1)
성별	남자	0.0	20.0	45.0	32.5	2.5
	여자	1.4	29.7	48.6	20.3	0.0
연령대	10대	0.0	0.0	0.0	100.0	0.0
	20대	0.0	20.5	43.6	33.3	2.6
	30대	0.0	23.3	46.7	30.0	0.0
	40대	5.9	23.5	64.7	5.9	0.0
	50대	0.0	20.0	60.0	20.0	0.0
	60대	0.0	66.7	25.0	8.3	0.0
학력	대학교	0.0	16.7	66.7	8.3	8.3
	전문학교	4.0	28.0	48.0	20.0	0.0
	고등중학교	0.0	26.3	44.7	28.9	0.0
	인민학교	0.0	100.0	0.0	0.0	0.0
	무학	0.0	0.0	0.0	0.0	0.0
당원여부	당원	0.0	18.2	72.7	9.1	0.0
	후보당원	0.0	0.0	0.0	100.0	0.0
	비당원	1.0	26.5	44.9	26.5	1.0
	무응답, 응답오류	0.0	50.0	50.0	0.0	0.0
장사여부	있다	0.0	25.3	51.9	21.5	1.3
	없다	0.0	25.8	38.7	35.5	0.0
	무응답, 응답오류	25.0	50.0	25.0	0.0	0.0
북한소식	거의가능	0.0	10.5	57.9	26.3	5.3
	조금가능	0.0	27.4	45.2	27.4	0.0
	거의불가능	0.0	30.0	50.0	20.0	0.0
	무응답, 응답오류	33.3	66.7	0.0	0.0	0.0
남한 친인척	있다	0.0	30.8	41.5	26.2	1.5
	없다	0.0	17.4	58.7	23.9	0.0
	무응답, 응답오류	33.3	66.7	0.0	0.0	0.0
혼인	미혼	0.0	25.0	45.0	30.0	0.0
	결혼	0.0	25.0	52.1	20.8	2.1
	무응답, 응답오류	16.7	50.0	33.3	0.0	0.0

국민의식

문54) 귀하는 남한에서 살게 된 이후 자신이 북한사람이라고 생각하십니까 아니면 남한사람이라고 생각하십니까?

		무응답, 응답오류	남한사람	북한사람	둘다 아니다
		0%(0)	72.8%(83)	21.9%(25)	5.3%(6)
성별	남자	0.0	67.5	25.0	7.5
	여자	0.0	75.7	20.3	4.1
연령대	10대	0.0	0.0	0.0	100.0
	20대	0.0	79.5	17.9	2.6
	30대	0.0	60.0	36.7	3.3
	40대	0.0	76.5	17.6	5.9
	50대	0.0	73.3	20.0	6.7
	60대	0.0	83.3	8.3	8.3
학력	대학교	0.0	50.0	41.7	8.3
	전문학교	0.0	76.0	16.0	8.0
	고등중학교	0.0	75.0	21.1	3.9
	인민학교	0.0	100.0	0.0	0.0
당원여부	무학	0.0	0.0	0.0	0.0
	당원	0.0	63.6	36.4	0.0
	후보당원	0.0	100.0	0.0	0.0
장사여부	비당원	0.0	74.5	19.4	6.1
	무응답, 응답오류	0.0	50.0	50.0	0.0
북한소식	있다	0.0	69.6	26.6	3.8
	없다	0.0	80.6	9.7	9.7
	무응답, 응답오류	0.0	75.0	25.0	0.0
남한 친인척	거의가능	0.0	52.6	42.1	5.3
	조금가능	0.0	79.0	16.1	4.8
	거의불가능	0.0	70.0	23.3	6.7
혼인	무응답, 응답오류	0.0	100.0	0.0	0.0
	있다	0.0	72.3	21.5	6.2
남한 친인척	없다	0.0	71.7	23.9	4.3
	무응답, 응답오류	0.0	100.0	0.0	0.0
	미혼	0.0	71.7	23.3	5.0
혼인	결혼	0.0	77.1	18.8	4.2
	무응답, 응답오류	0.0	50.0	33.3	16.7

통일의 필요성

문1) 귀하는 북한에 살고 계실 때 통일이 얼마나 필요하다고 생각하십니까?

		매우 필요하다.	약간 필요하다.	반반/ 그저 그렇다.	별로 필요 하지 않다.	전혀 필요 하지 않다.
		91.5%(119)	2.3%(3)	5.4%(7)	0.8%(1)	0%(0)
성별	남자	91.2	3.5	3.5	1.8	0.0
	여자	91.8	1.4	6.8	0.0	0.0
연령대	20대	87.0	4.3	8.7	0.0	0.0
	30대	91.7	4.2	4.2	0.0	0.0
	40대	94.1	0.0	2.9	2.9	0.0
	50대	92.9	0.0	7.1	0.0	0.0
	60대	100.0	0.0	0.0	0.0	0.0
	70대	100.0	0.0	0.0	0.0	0.0
학력	복수응답	100.0	0.0	0.0	0.0	0.0
	대학교	92.3	0.0	7.7	0.0	0.0
	전문학교	87.5	4.2	8.3	0.0	0.0
	고등중학교	91.8	2.4	4.7	1.2	0.0
당원여부	인민학교	100.0	0.0	0.0	0.0	0.0
	무학	100.0	0.0	0.0	0.0	0.0
	당원	88.9	5.6	0.0	5.6	0.0
장사경험	후보당원	0.0	0.0	0.0	0.0	0.0
	비당원	91.8	1.8	6.4	0.0	0.0
북한소식	무응답	100.0	0.0	0.0	0.0	0.0
	있다	90.0	3.3	5.6	1.1	0.0
	없다	94.9	0.0	5.1	0.0	0.0
남한 친인척	무응답	100.0	0.0	0.0	0.0	0.0
	거의 대부분 접할 수 있었다	85.2	0.0	11.1	3.7	0.0
	조금씩 접할 수 있었다	90.8	3.9	5.3	0.0	0.0
혼인	거의 접할 수 없었다	100.0	0.0	0.0	0.0	0.0
	있다	92.6	2.5	4.9	0.0	0.0
	없다	89.8	2.0	6.1	2.0	0.0
혼인	미혼	91.7	5.0	3.3	0.0	0.0
	결혼(동거포함)	91.2	0.0	7.0	1.8	0.0
	이혼	91.7	0.0	8.3	0.0	0.0
	무응답	100.0	0.0	0.0	0.0	0.0

북한주민 통일 의지

문2) 귀하는 북한 주민이 남한과 북한이 통일이 되기는 얼마나 원한다고 생각하십니까?

		매우 원한다	약간 원한다	별로 원하지 않는다	전혀 원하지 않는다
		90.8%(118)	8.5%(11)	0%(0)	0.8%(1)
성별	남자	87.7	10.5	0.0	1.8
	여자	93.2	6.8	0.0	0.0
연령대	10대	87.0	13.0	0.0	0.0
	20대	95.8	4.2	0.0	0.0
	30대	88.2	8.8	0.0	2.9
	40대	92.9	7.1	0.0	0.0
	50대	100.0	0.0	0.0	0.0
	60대	100.0	0.0	0.0	0.0
학력	복수응답	100.0	0.0	0.0	0.0
	대학교	92.3	7.7	0.0	0.0
	전문학교	87.5	12.5	0.0	0.0
	고등중학교	92.9	5.9	0.0	1.2
	인민학교	50.0	50.0	0.0	0.0
	무학	100.0	0.0	0.0	0.0
당원여부	당원	83.3	11.1	0.0	5.6
	후보당원	0.0	0.0	0.0	0.0
	비당원	91.8	8.2	0.0	0.0
	무응답	100.0	0.0	0.0	0.0
장사경험	있다	90.0	8.9	0.0	1.1
	없다	92.3	7.7	0.0	0.0
	무응답	100.0	0.0	0.0	0.0
북한소식	거의 대부분 접할 수 있었다	88.9	7.4	0.0	3.7
	조금씩 접할 수 있었다	89.5	10.5	0.0	0.0
	거의 접할 수 없었다	96.3	3.7	0.0	0.0
남한 친인척	있다	91.4	8.6	0.0	0.0
	없다	89.8	8.2	0.0	2.0
혼인	미혼	86.7	13.3	0.0	0.0
	결혼(동거포함)	94.7	3.5	0.0	1.8
	이혼	91.7	8.3	0.0	0.0
	무응답	100.0	0.0	0.0	0.0

통일시기

문3) 귀하는 북한에 살고 계실 때 통일이 언제쯤 가능하리라고 생각하십니까?

		5년 이내	10년 이내	20년 이내	30년 이내	30년 이상	불가능하다
		11.5%(15)	30%(39)	8.5%(11)	1.5%(2)	5.4%(7)	43.1%(56)
성별	남자	8.8	31.6	8.8	3.5	7.0	40.4
	여자	13.7	28.8	8.2	0.0	4.1	45.2
연령대	10대	6.5	26.1	13.0	4.3	10.9	39.1
	20대	12.5	25.0	8.3	0.0	4.2	50.0
	30대	14.7	47.1	2.9	0.0	2.9	32.4
	40대	14.3	14.3	7.1	0.0	0.0	64.3
	50대	0.0	16.7	16.7	0.0	0.0	66.7
	60대	33.3	33.3	0.0	0.0	0.0	33.3
학력	복수응답	0.0	0.0	0.0	0.0	0.0	100.0
	대학교	7.7	23.1	15.4	0.0	7.7	46.2
	전문학교	8.3	41.7	8.3	4.2	4.2	33.3
	고등중학교	12.9	29.4	8.2	0.0	4.7	44.7
	인민학교	0.0	0.0	0.0	25.0	25.0	50.0
	무학	50.0	50.0	0.0	0.0	0.0	0.0
당원여부	당원	11.1	22.2	5.6	0.0	5.6	55.6
	후보당원	0.0	0.0	0.0	0.0	0.0	0.0
	비당원	11.8	31.8	9.1	1.8	5.5	40.0
	무응답	0.0	0.0	0.0	0.0	0.0	100.0
장사경험	있다	11.1	27.8	8.9	1.1	5.6	45.6
	없다	10.3	35.9	7.7	2.6	5.1	38.5
	무응답	100.0	0.0	0.0	0.0	0.0	0.0
북한소식	거의 대부분 접할 수 있었다	14.8	40.7	0.0	0.0	0.0	44.4
	조금씩 접할 수 있었다	7.9	28.9	13.2	2.6	6.6	40.8
	거의 접할 수 없었다	18.5	22.2	3.7	0.0	7.4	48.1
남한 친인척	있다	12.3	32.1	6.2	1.2	6.2	42.0
	없다	10.2	26.5	12.2	2.0	4.1	44.9
혼인	미혼	13.3	30.0	6.7	3.3	8.3	38.3
	결혼(동거포함)	7.0	28.1	12.3	0.0	3.5	49.1
	이혼	25.0	41.7	0.0	0.0	0.0	33.3
	무응답	0.0	0.0	0.0	0.0	0.0	100.0

통일개인의익

문4) 그럼 귀하는 통일이 자신에게는 얼마나 이익이 될 것이라고 생각하십니까?

		매우 이익이다 다소 이익이다 별로 이익이 아니다 전혀 이익이 아니다			
		66.9%(87)	27.7%(36)	4.6%(6)	0.8%(1)
성별	남자	68.4	26.3	3.5	1.8
	여자	65.8	28.8	5.5	0.0
연령대	10대	54.3	37.0	8.7	0.0
	20대	75.0	16.7	8.3	0.0
	30대	67.6	29.4	0.0	2.9
	40대	78.6	21.4	0.0	0.0
	50대	66.7	33.3	0.0	0.0
	60대	100.0	0.0	0.0	0.0
학력	복수응답	100.0	0.0	0.0	0.0
	대학교	61.5	38.5	0.0	0.0
	전문학교	66.7	25.0	8.3	0.0
	고등중학교	69.4	25.9	3.5	1.2
	인민학교	0.0	75.0	25.0	0.0
당원여부	무학	100.0	0.0	0.0	0.0
	당원	72.2	22.2	0.0	5.6
	후보당원	0.0	0.0	0.0	0.0
	비당원	67.3	27.3	5.5	0.0
장사경험	무응답	0.0	100.0	0.0	0.0
	있다	65.6	27.8	5.6	1.1
	없다	69.2	28.2	2.6	0.0
북한소식	무응답	100.0	0.0	0.0	0.0
	거의 대부분 접할 수 있었다	63.0	29.6	3.7	3.7
	조금씩 접할 수 있었다	67.1	26.3	6.6	0.0
남한 친인척	거의 접할 수 없었다	70.4	29.6	0.0	0.0
	있다	67.9	28.4	3.7	0.0
혼인	없다	65.3	26.5	6.1	2.0
	미혼	61.7	33.3	5.0	0.0
	결혼(동거포함)	66.7	26.3	5.3	1.8
	이혼	91.7	8.3	0.0	0.0
	무응답	100.0	0.0	0.0	0.0

통일집단의익

문5) 귀하는 북한에 살고 계실 때 통일이 북한에 얼마나 이익이 될 것이라고 생각하십니까?

		매우 이익이다 다소 이익이다 별로 이익이 아니다 전혀 이익이 아니다			
		83.8%(109)	13.1%(17)	2.3%(3)	0.8%(1)
성별	남자	87.7	8.8	1.8	1.8
	여자	80.8	16.4	2.7	0.0
연령대	10대	80.4	17.4	2.2	0.0
	20대	87.5	8.3	4.2	0.0
	30대	91.2	5.9	0.0	2.9
	40대	71.4	28.6	0.0	0.0
	50대	83.3	16.7	0.0	0.0
	60대	83.3	0.0	16.7	0.0
학력	복수응답	100.0	0.0	0.0	0.0
	대학교	92.3	7.7	0.0	0.0
	전문학교	79.2	20.8	0.0	0.0
	고등중학교	87.1	10.6	1.2	1.2
	인민학교	25.0	50.0	25.0	0.0
당원여부	무학	50.0	0.0	50.0	0.0
	당원	77.8	16.7	0.0	5.6
	후보당원	0.0	0.0	0.0	0.0
	비당원	85.5	11.8	2.7	0.0
장사경험	무응답	50.0	50.0	0.0	0.0
	있다	82.2	13.3	3.3	1.1
	없다	87.2	12.8	0.0	0.0
북한소식	무응답	100.0	0.0	0.0	0.0
	거의 대부분 접할 수 있었다	85.2	11.1	0.0	3.7
	조금씩 접할 수 있었다	80.3	15.8	3.9	0.0
남한 친인척	거의 접할 수 없었다	92.6	7.4	0.0	0.0
	있다	84.0	12.3	3.7	0.0
혼인	없다	83.7	14.3	0.0	2.0
	미혼	81.7	16.7	1.7	0.0
	결혼(동거포함)	86.0	10.5	1.8	1.8
	이혼	83.3	8.3	8.3	0.0
	무응답	100.0	0.0	0.0	0.0

**빈부격차**

문6) 귀하는 통일이 되면 다음과 같은 사회문제가 통일되기 이전보다 얼마나 개선될 것이라고 생각하십니까?

		무응답	크게 개선	약간 개선	차이 없음	약간 악화	크게 악화
		2.3%(3)	54.6%(71)	23.8%(31)	6.9%(9)	6.9%(9)	5.4%(7)
성별	남자	1.8	47.4	28.1	7.0	8.8	7.0
	여자	2.7	60.3	20.5	6.8	5.5	4.1
연령대	10대	0.0	54.3	23.9	8.7	4.3	8.7
	20대	4.2	62.5	12.5	8.3	8.3	4.2
	30대	2.9	47.1	32.4	5.9	8.8	2.9
	40대	7.1	42.9	28.6	7.1	14.3	0.0
	50대	0.0	83.3	16.7	0.0	0.0	0.0
	60대	0.0	66.7	16.7	0.0	0.0	16.7
학력	복수응답	0.0	0.0	0.0	0.0	100.0	0.0
	대학교	0.0	46.2	46.2	7.7	0.0	0.0
	전문학교	0.0	70.8	16.7	8.3	0.0	4.2
	고등학교	3.5	51.8	23.5	5.9	8.2	7.1
	인민학교	0.0	75.0	0.0	25.0	0.0	0.0
	무학	0.0	50.0	50.0	0.0	0.0	0.0
당원여부	당원	5.6	55.6	11.1	5.6	11.1	11.1
	후보당원	0.0	0.0	0.0	0.0	0.0	0.0
	비당원	1.8	53.6	26.4	7.3	6.4	4.5
	무응답	0.0	100.0	0.0	0.0	0.0	0.0
장사경험	있다	3.3	54.4	21.1	7.8	8.9	4.4
	없다	0.0	53.8	30.8	5.1	2.6	7.7
	무응답	0.0	100.0	0.0	0.0	0.0	0.0
북한소식	거의 대부분 접할 수 있었다	3.7	59.3	25.9	3.7	7.4	0.0
	조금씩 접할 수 있었다	1.3	52.6	22.4	10.5	6.6	6.6
	거의 접할 수 없었다	3.7	55.6	25.9	0.0	7.4	7.4
남한 친인척	있다	1.2	59.3	23.5	6.2	6.2	3.7
	없다	4.1	46.9	24.5	8.2	8.2	8.2
혼인	미혼	1.7	53.3	26.7	8.3	5.0	5.0
	결혼(동거포함)	1.8	57.9	22.8	5.3	7.0	5.3
	이혼	8.3	50.0	16.7	8.3	8.3	8.3
	무응답	0.0	0.0	0.0	0.0	100.0	0.0

**실업문제**

문7) 귀하는 통일이 되면 다음과 같은 사회문제가 통일되기 이전보다 얼마나 개선될 것이라고 생각하십니까?

		무응답	크게 개선	약간 개선	차이 없음	약간 악화	크게 악화
		3.1%(4)	60.8%(79)	17.7%(23)	9.2%(12)	3.8%(5)	5.4%(7)
성별	남자	1.8	57.9	21.1	7.0	7.0	5.3
	여자	4.1	63.0	15.1	11.0	1.4	5.5
연령대	10대	0.0	58.7	23.9	8.7	2.2	6.5
	20대	0.0	62.5	12.5	8.3	8.3	8.3
	30대	8.8	61.8	11.8	11.8	2.9	2.9
	40대	7.1	64.3	7.1	7.1	7.1	7.1
	50대	0.0	16.7	66.7	16.7	0.0	0.0
	60대	0.0	100.0	0.0	0.0	0.0	0.0
학력	복수응답	0.0	50.0	0.0	0.0	0.0	50.0
	대학교	0.0	69.2	15.4	7.7	0.0	7.7
	전문학교	0.0	58.3	16.7	20.8	4.2	0.0
	고등학교	4.7	61.2	17.6	5.9	4.7	5.9
	인민학교	0.0	25.0	50.0	25.0	0.0	0.0
	무학	0.0	100.0	0.0	0.0	0.0	0.0
당원여부	당원	5.6	38.9	16.7	16.7	16.7	5.6
	후보당원	0.0	0.0	0.0	0.0	0.0	0.0
	비당원	2.7	65.5	17.3	7.3	1.8	5.5
	무응답	0.0	0.0	50.0	50.0	0.0	0.0
장사경험	있다	4.4	55.6	18.9	8.9	4.4	7.8
	없다	0.0	71.8	15.4	10.3	2.6	0.0
	무응답	0.0	100.0	0.0	0.0	0.0	0.0
북한소식	거의 대부분 접할 수 있었다	3.7	70.4	14.8	3.7	3.7	3.7
	조금씩 접할 수 있었다	2.6	56.6	19.7	10.5	3.9	6.6
	거의 접할 수 없었다	3.7	63.0	14.8	11.1	3.7	3.7
남한 친인척	있다	1.2	61.7	18.5	7.4	4.9	6.2
	없다	6.1	59.2	16.3	12.2	2.0	4.1
혼인	미혼	1.7	56.7	26.7	6.7	1.7	6.7
	결혼(동거포함)	5.3	61.4	8.8	12.3	7.0	5.3
	이혼	0.0	75.0	16.7	8.3	0.0	0.0
	무응답	0.0	100.0	0.0	0.0	0.0	0.0

지역갈등

문8) 귀하는 통일이 되면 다음과 같은 사회문제가 통일되기 이전보다 얼마나 개선될 것이라고 생각하십니까?

		무응답					
		4.6%(6)	25.4%(33)	22.3%(29)	13.8%(18)	17.7%(23)	16.2%(21)
		크게 개선	약간 개선	차이 없음	약간 악화	크게 악화	
성별	남자	1.8	29.8	22.8	12.3	15.8	17.5
	여자	6.8	21.9	21.9	15.1	19.2	15.1
연령대	10대	2.2	23.9	30.4	17.4	13.0	13.0
	20대	4.2	37.5	4.2	12.5	16.7	25.0
	30대	8.8	23.5	17.6	14.7	23.5	11.8
	40대	7.1	0.0	28.6	7.1	28.6	28.6
	50대	0.0	16.7	33.3	16.7	16.7	16.7
	60대	0.0	66.7	33.3	0.0	0.0	0.0
학력	복수응답	0.0	0.0	0.0	0.0	0.0	100.0
	대학교	0.0	30.8	15.4	15.4	38.5	0.0
	전문학교	0.0	33.3	16.7	12.5	12.5	25.0
	고등학교	7.1	21.2	23.5	15.3	17.6	15.3
	인민학교	0.0	50.0	50.0	0.0	0.0	0.0
	무학	0.0	50.0	50.0	0.0	0.0	0.0
당원여부	당원	5.6	16.7	11.1	16.7	16.7	33.3
	후보당원	0.0	0.0	0.0	0.0	0.0	0.0
	비당원	4.5	27.3	23.6	13.6	17.3	13.6
	무응답	0.0	0.0	50.0	0.0	50.0	0.0
장사경험	있다	6.7	23.3	20.0	15.6	18.9	15.6
	없다	0.0	30.8	25.6	10.3	15.4	17.9
	무응답	0.0	0.0	100.0	0.0	0.0	0.0
북한소식	거의 대부분 접할 수 있었다	3.7	18.5	22.2	11.1	18.5	25.9
	조금씩 접할 수 있었다	5.3	23.7	21.1	17.1	21.1	11.8
	거의 접할 수 없었다	3.7	37.0	25.9	7.4	7.4	18.5
남한 친인척	있다	3.7	27.2	28.4	12.3	17.3	11.1
	없다	6.1	22.4	12.2	16.3	18.4	24.5
혼인	미혼	3.3	25.0	28.3	13.3	15.0	15.0
	결혼(동거포함)	5.3	24.6	12.3	17.5	22.8	17.5
	이혼	8.3	33.3	41.7	0.0	8.3	8.3
	무응답	0.0	0.0	0.0	0.0	0.0	100.0

이념갈등

문9) 귀하는 통일이 되면 다음과 같은 사회문제가 통일되기 이전보다 얼마나 개선될 것이라고 생각하십니까?

		무응답					
		3.8%(5)	35.4%(46)	16.2%(21)	14.6%(19)	17.7%(23)	12.3%(16)
		크게 개선	약간 개선	차이 없음	약간 악화	크게 악화	
성별	남자	0.0	40.4	12.3	14.0	19.3	14.0
	여자	6.8	31.5	19.2	15.1	16.4	11.0
연령대	10대	2.2	37.0	15.2	17.4	17.4	10.9
	20대	4.2	41.7	0.0	8.3	20.8	25.0
	30대	8.8	35.3	17.6	17.6	11.8	8.8
	40대	0.0	14.3	35.7	14.3	21.4	14.3
	50대	0.0	0.0	50.0	16.7	33.3	0.0
	60대	0.0	83.3	0.0	0.0	16.7	0.0
학력	복수응답	0.0	0.0	0.0	0.0	50.0	50.0
	대학교	0.0	15.4	23.1	23.1	30.8	7.7
	전문학교	0.0	37.5	16.7	4.2	25.0	16.7
	고등학교	5.9	37.6	15.3	16.5	14.1	10.6
	인민학교	0.0	25.0	25.0	25.0	0.0	25.0
	무학	0.0	100.0	0.0	0.0	0.0	0.0
당원여부	당원	0.0	33.3	5.6	11.1	27.8	22.2
	후보당원	0.0	0.0	0.0	0.0	0.0	0.0
	비당원	4.5	36.4	18.2	13.6	16.4	10.9
	무응답	0.0	0.0	0.0	100.0	0.0	0.0
장사경험	있다	5.6	35.6	13.3	18.9	14.4	12.2
	없다	0.0	35.9	23.1	5.1	23.1	12.8
	무응답	0.0	0.0	0.0	0.0	100.0	0.0
북한소식	거의 대부분 접할 수 있었다	0.0	37.0	18.5	14.8	11.1	18.5
	조금씩 접할 수 있었다	5.3	30.3	17.1	11.8	22.4	13.2
	거의 접할 수 없었다	3.7	48.1	11.1	22.2	11.1	3.7
남한 친인척	있다	3.7	37.0	14.8	14.8	17.3	12.3
	없다	4.1	32.7	18.4	14.3	18.4	12.2
혼인	미혼	3.3	33.3	18.3	13.3	18.3	13.3
	결혼(동거포함)	3.5	35.1	15.8	17.5	17.5	10.5
	이혼	8.3	50.0	8.3	8.3	16.7	8.3
	무응답	0.0	0.0	0.0	0.0	0.0	100.0



대북지원

문10) 귀하는 다음과 같은 사항이 통일을 이루는데 얼마나 도움이 된다고 생각하십니까?

		무응답	매우 도움이 된다	다소 도움이 된다	별로 도움이 안된다	전혀 도움이 안된다
		2.3%(3)	44.6%(58)	20%(26)	18.5%(24)	14.6%(19)
성별	남자	0.0	38.6	26.3	26.3	8.8
	여자	4.1	49.3	15.1	12.3	19.2
연령대	10대	0.0	43.5	30.4	17.4	8.7
	20대	4.2	37.5	16.7	12.5	29.2
	30대	5.9	38.2	14.7	23.5	17.6
	40대	0.0	50.0	21.4	21.4	7.1
	50대	0.0	66.7	0.0	16.7	16.7
	60대	0.0	83.3	0.0	16.7	0.0
학력	복수응답	0.0	0.0	0.0	50.0	50.0
	대학교	0.0	15.4	53.8	15.4	15.4
	전문학교	0.0	41.7	20.8	20.8	16.7
	고등중학교	3.5	49.4	16.5	17.6	12.9
	인민학교	0.0	50.0	0.0	25.0	25.0
	무학	0.0	100.0	0.0	0.0	0.0
당원여부	당원	0.0	55.6	16.7	27.8	0.0
	후보당원	0.0	0.0	0.0	0.0	0.0
	비당원	2.7	42.7	20.0	17.3	17.3
	무응답	0.0	50.0	50.0	0.0	0.0
장사경험	있다	2.2	47.8	14.4	17.8	17.8
	없다	2.6	38.5	30.8	20.5	7.7
	무응답	0.0	0.0	100.0	0.0	0.0
북한소식	거의 대부분 접할 수 있었다	3.7	44.4	18.5	14.8	18.5
	조금씩 접할 수 있었다	2.6	38.2	22.4	22.4	14.5
	거의 접할 수 없었다	0.0	63.0	14.8	11.1	11.1
남한 친인척	있다	2.5	46.9	17.3	19.8	13.6
	없다	2.0	40.8	24.5	16.3	16.3
혼인	미혼	1.7	46.7	21.7	15.0	15.0
	결혼(동거포함)	1.8	43.9	15.8	22.8	15.8
	이혼	8.3	41.7	33.3	16.7	0.0
	무응답	0.0	0.0	0.0	0.0	100.0

사회문화교류

문11) 귀하는 다음과 같은 사항이 통일을 이루는데 얼마나 도움이 된다고 생각하십니까?

		무응답	매우 도움이 된다	다소 도움이 된다	별로 도움이 안된다	전혀 도움이 안된다
		3.8%(5)	43.1%(56)	34.6%(45)	13.1%(17)	5.4%(7)
성별	남자	0.0	38.6	45.6	14.0	1.8
	여자	6.8	46.6	26.0	12.3	8.2
연령대	10대	0.0	52.2	28.3	13.0	6.5
	20대	8.3	20.8	37.5	20.8	12.5
	30대	8.8	44.1	38.2	5.9	2.9
	40대	0.0	42.9	42.9	14.3	0.0
	50대	0.0	16.7	50.0	33.3	0.0
	60대	0.0	83.3	16.7	0.0	0.0
학력	복수응답	0.0	50.0	0.0	50.0	0.0
	대학교	0.0	30.8	53.8	7.7	7.7
	전문학교	0.0	41.7	29.2	16.7	12.5
	고등중학교	5.9	44.7	34.1	11.8	3.5
	인민학교	0.0	25.0	50.0	25.0	0.0
	무학	0.0	100.0	0.0	0.0	0.0
당원	당원	0.0	27.8	50.0	16.7	5.6
	후보당원	0.0	0.0	0.0	0.0	0.0
	비당원	4.5	45.5	31.8	12.7	5.5
	무응답	0.0	50.0	50.0	0.0	0.0
장사경험	있다	4.4	42.2	32.2	13.3	7.8
	없다	2.6	43.6	41.0	12.8	0.0
	무응답	0.0	100.0	0.0	0.0	0.0
북한소식	거의 대부분 접할 수 있었다	3.7	33.3	48.1	11.1	3.7
	조금씩 접할 수 있었다	3.9	42.1	31.6	14.5	7.9
	거의 접할 수 없었다	3.7	55.6	29.6	11.1	0.0
남한 친인척	있다	3.7	45.7	30.9	16.0	3.7
	없다	4.1	38.8	40.8	8.2	8.2
혼인	미혼	3.3	45.0	36.7	13.3	1.7
	결혼(동거포함)	3.5	35.1	38.6	12.3	10.5
	이혼	8.3	66.7	8.3	16.7	0.0
	무응답	0.0	100.0	0.0	0.0	0.0

경제협력

문12) 귀하는 다음과 같은 사항이 통일을 이루는데 얼마나 도움이 된다고 생각하십니까?

		무응답	매우 도움이 된다	다소 도움이 된다	별로 도움이 안된다	전혀 도움이 안된다
		0.8%(1)	49.2%(64)	33.1%(43)	14.6%(19)	2.3%(3)
성별	남자	0.0	42.1	35.1	21.1	1.8
	여자	1.4	54.8	31.5	9.6	2.7
연령대	10대	0.0	52.2	34.8	13.0	0.0
	20대	0.0	45.8	41.7	8.3	4.2
	30대	2.9	47.1	26.5	20.6	2.9
	40대	0.0	50.0	28.6	14.3	7.1
	50대	0.0	16.7	50.0	33.3	0.0
	60대	0.0	83.3	16.7	0.0	0.0
학력	복수응답	0.0	0.0	50.0	0.0	50.0
	대학교	0.0	23.1	46.2	23.1	7.7
	전문학교	0.0	41.7	33.3	20.8	4.2
	고등중학교	1.2	55.3	31.8	11.8	0.0
	인민학교	0.0	50.0	25.0	25.0	0.0
	무학	0.0	100.0	0.0	0.0	0.0
당원여부	당원	0.0	38.9	50.0	11.1	0.0
	후보당원	0.0	0.0	0.0	0.0	0.0
	비당원	0.9	50.0	30.9	15.5	2.7
	무응답	0.0	100.0	0.0	0.0	0.0
장사경험	있다	0.0	50.0	33.3	13.3	3.3
	없다	2.6	46.2	33.3	17.9	0.0
	무응답	0.0	100.0	0.0	0.0	0.0
북한소식	거의 대부분 접할 수 있었다	3.7	48.1	22.2	18.5	7.4
	조금씩 접할 수 있었다	0.0	46.1	39.5	13.2	1.3
	거의 접할 수 없었다	0.0	59.3	25.9	14.8	0.0
남한 친인척	있다	1.2	55.6	27.2	13.6	2.5
	없다	0.0	38.8	42.9	16.3	2.0
혼인	미혼	1.7	45.0	41.7	11.7	0.0
	결혼(동거포함)	0.0	50.9	24.6	21.1	3.5
	이혼	0.0	66.7	33.3	0.0	0.0
	무응답	0.0	0.0	0.0	0.0	100.0

남북회담

문13) 귀하는 다음과 같은 사항이 통일을 이루는데 얼마나 도움이 된다고 생각하십니까?

		무응답	매우 도움이 된다	다소 도움이 된다	별로 도움이 안된다	전혀 도움이 안된다
		2.3%(3)	53.1%(69)	25.4%(33)	15.4%(20)	3.8%(5)
성별	남자	0.0	45.6	33.3	17.5	3.5
	여자	4.1	58.9	19.2	13.7	4.1
연령대	10대	0.0	60.9	28.3	10.9	0.0
	20대	4.2	45.8	37.5	12.5	0.0
	30대	5.9	41.2	20.6	20.6	11.8
	40대	0.0	57.1	14.3	28.6	0.0
	50대	0.0	50.0	16.7	16.7	16.7
	60대	0.0	83.3	16.7	0.0	0.0
학력	복수응답	0.0	0.0	0.0	100.0	0.0
	대학교	0.0	30.8	38.5	15.4	15.4
	전문학교	0.0	58.3	20.8	20.8	0.0
	고등중학교	3.5	56.5	24.7	11.8	3.5
	인민학교	0.0	25.0	50.0	25.0	0.0
	무학	0.0	100.0	0.0	0.0	0.0
당원여부	당원	0.0	33.3	33.3	27.8	5.6
	후보당원	0.0	0.0	0.0	0.0	0.0
	비당원	2.7	57.3	23.6	12.7	3.6
	무응답	0.0	0.0	50.0	50.0	0.0
장사경험	있다	2.2	54.4	23.3	14.4	5.6
	없다	2.6	48.7	30.8	17.9	0.0
	무응답	0.0	100.0	0.0	0.0	0.0
북한소식	거의 대부분 접할 수 있었다	3.7	44.4	25.9	22.2	3.7
	조금씩 접할 수 있었다	1.3	52.6	27.6	14.5	3.9
	거의 접할 수 없었다	3.7	63.0	18.5	11.1	3.7
남한 친인척	있다	2.5	53.1	30.9	9.9	3.7
	없다	2.0	53.1	16.3	24.5	4.1
혼인	미혼	3.3	56.7	25.0	13.3	1.7
	결혼(동거포함)	0.0	50.9	26.3	15.8	7.0
	이혼	8.3	50.0	25.0	16.7	0.0
	무응답	0.0	0.0	0.0	100.0	0.0

통일 후 남북한 주민들간의 유대감

문14) 귀하는 통일이 되면 남한출신 주민과 북한출신 주민이 어떻게 지낼 것이라고 생각하십니까?

		매우 잘 어울려 지낼 것이다	그럭저럭 어울 려 지낼 것이다	별로 잘 어울려 지내지 못할 것이다	전혀 잘 어울려 지내지 못할 것이다
		34.6%(45)	40%(52)	24.6%(32)	0.8%(1)
성별	남자	36.8	36.8	26.3	0.0
	여자	32.9	42.5	23.3	1.4
연령대	10대	30.4	41.3	26.1	2.2
	20대	29.2	45.8	25.0	0.0
	30대	38.2	38.2	23.5	0.0
	40대	21.4	50.0	28.6	0.0
	50대	50.0	33.3	16.7	0.0
	60대	83.3	0.0	16.7	0.0
	복수응답	50.0	50.0	0.0	0.0
학력	대학교	30.8	53.8	15.4	0.0
	전문학교	37.5	33.3	29.2	0.0
	고등중학교	35.3	38.8	24.7	1.2
	인민학교	25.0	50.0	25.0	0.0
	무학	0.0	50.0	50.0	0.0
당원여부	당원	44.4	22.2	33.3	0.0
	후보당원	0.0	0.0	0.0	0.0
	비당원	33.6	41.8	23.6	0.9
	무응답	0.0	100.0	0.0	0.0
장사경험	있다	32.2	45.6	21.1	1.1
	없다	38.5	28.2	33.3	0.0
	무응답	100.0	0.0	0.0	0.0
북한소식	거의 대부분 접할 수 있었다	18.5	44.4	37.0	0.0
	조금씩 접할 수 있었다	34.2	42.1	22.4	1.3
	거의 접할 수 없었다	51.9	29.6	18.5	0.0
	무응답	0.0	100.0	0.0	0.0
남한 친인척	있다	32.1	46.9	19.8	1.2
	없다	38.8	28.6	32.7	0.0
혼인	미혼	35.0	36.7	26.7	1.7
	결혼(동거포함)	33.3	43.9	22.8	0.0
	이혼	41.7	33.3	25.0	0.0
	무응답	0.0	100.0	0.0	0.0

통일 후 거주

문15) 귀하는 통일이 되면 어느 지역에서 거주할 생각이십니까?

		북한 31.5%(41)	남한 45.4%(59)	어디든 21.5%(28)	외국 1.5%(2)
성별	남자	42.1	42.1	14.0	1.8
	여자	23.3	47.9	27.4	1.4
연령대	10대	37.0	43.5	17.4	2.2
	20대	29.2	50.0	20.8	0.0
	30대	23.5	50.0	26.5	0.0
	40대	50.0	14.3	28.6	7.1
	50대	16.7	66.7	16.7	0.0
	60대	16.7	66.7	16.7	0.0
	복수응답	50.0	0.0	50.0	0.0
학력	대학교	23.1	53.8	23.1	0.0
	전문학교	37.5	41.7	16.7	4.2
	고등중학교	30.6	45.9	22.4	1.2
	인민학교	50.0	50.0	0.0	0.0
	무학	0.0	50.0	50.0	0.0
당원여부	당원	38.9	44.4	16.7	0.0
	후보당원	0.0	0.0	0.0	0.0
	비당원	30.9	44.5	22.7	1.8
	무응답	0.0	100.0	0.0	0.0
장사경험	있다	31.1	45.6	21.1	2.2
	없다	33.3	43.6	23.1	0.0
	무응답	0.0	100.0	0.0	0.0
북한소식	거의 대부분 접할 수 있었다	25.9	44.4	25.9	3.7
	조금씩 접할 수 있었다	34.2	46.1	19.7	0.0
	거의 접할 수 없었다	29.6	44.4	22.2	3.7
남한 친인척	있다	32.1	44.4	22.2	1.2
	없다	30.6	46.9	20.4	2.0
혼인	미혼	30.0	41.7	25.0	3.3
	결혼(동거포함)	35.1	49.1	15.8	0.0
	이혼	25.0	50.0	25.0	0.0
	무응답	0.0	0.0	100.0	0.0

對남한 인식

문16) 귀하는 북한에 살고 계실 때 남한이 북한에게 어떤 대상이라고 생각하고 있었습니까?

		복수응답	지원대상	협력대상	경쟁대상	경계대상	적대대상
		0.8%(1)	5.4%(7)	64.6%(84)	1.5%(2)	12.3%(16)	15.4%(20)
성별	남자	1.8	3.5	61.4	1.8	14.0	17.5
	여자	0.0	6.8	67.1	1.4	11.0	13.7
연령대	10대	0.0	4.3	60.9	0.0	19.6	15.2
	20대	0.0	0.0	58.3	0.0	12.5	29.2
	30대	2.9	2.9	79.4	5.9	5.9	2.9
	40대	0.0	7.1	57.1	0.0	7.1	28.6
	50대	0.0	16.7	50.0	0.0	16.7	16.7
	60대	0.0	33.3	66.7	0.0	0.0	0.0
학력	복수응답	0.0	0.0	50.0	0.0	0.0	50.0
	대학교	0.0	7.7	76.9	0.0	15.4	0.0
	전문학교	0.0	16.7	54.2	0.0	8.3	20.8
	고등학교	1.2	2.4	65.9	2.4	14.1	14.1
	인민학교	0.0	0.0	50.0	0.0	0.0	50.0
당원여부	무학	0.0	0.0	100.0	0.0	0.0	0.0
	당원	0.0	11.1	44.4	0.0	11.1	33.3
	후보당원	0.0	0.0	0.0	0.0	0.0	0.0
장사경험	비당원	0.9	3.6	68.2	1.8	12.7	12.7
	무응답	0.0	50.0	50.0	0.0	0.0	0.0
	있다	1.1	4.4	66.7	1.1	12.2	14.4
북한소식	없다	0.0	7.7	59.0	2.6	12.8	17.9
	무응답	0.0	0.0	100.0	0.0	0.0	0.0
	거의 대부분 접할 수 있었다	0.0	3.7	70.4	3.7	0.0	22.2
남한 친인척	조금씩 접할 수 있었다	1.3	6.6	63.2	0.0	14.5	14.5
	거의 접할 수 없었다	0.0	3.7	63.0	3.7	18.5	11.1
	있다	1.2	7.4	67.9	0.0	13.6	9.9
혼인	없다	0.0	2.0	59.2	4.1	10.2	24.5
	미혼	0.0	6.7	61.7	1.7	10.0	20.0
	결혼(동거포함)	1.8	5.3	64.9	1.8	15.8	10.5
	이혼	0.0	0.0	83.3	0.0	8.3	8.3
	무응답	0.0	0.0	0.0	0.0	0.0	100.0

4.19 혁명

문17) 귀하는 북한에 살고 계실 때 남한과 관련된 다음 사항에 대해 얼마나 알고 계셨습니까?

		무응답	매우 잘 알았다	조금 알았다	들어본 적 있다	전혀 몰랐다
		5.4%(7)	23.8%(31)	33.1%(43)	15.4%(20)	22.3%(29)
성별	남자	1.8	31.6	31.6	17.5	17.5
	여자	8.2	17.8	34.2	13.7	26.0
연령대	10대	4.3	15.2	34.8	13.0	32.6
	20대	8.3	25.0	25.0	25.0	16.7
	30대	8.8	20.6	35.3	11.8	23.5
	40대	0.0	50.0	35.7	7.1	7.1
	50대	0.0	16.7	33.3	33.3	16.7
	60대	0.0	50.0	33.3	16.7	0.0
학력	복수응답	0.0	50.0	50.0	0.0	0.0
	대학교	0.0	53.8	23.1	15.4	7.7
	전문학교	4.2	29.2	29.2	12.5	25.0
	고등학교	7.1	18.8	34.1	16.5	23.5
	인민학교	0.0	0.0	50.0	0.0	50.0
당원여부	무학	0.0	0.0	50.0	50.0	0.0
	당원	0.0	44.4	27.8	11.1	16.7
	후보당원	0.0	0.0	0.0	0.0	0.0
장사경험	비당원	5.5	20.9	33.6	16.4	23.6
	무응답	50.0	0.0	50.0	0.0	0.0
	있다	5.6	15.6	35.6	17.8	25.6
북한소식	없다	5.1	43.6	28.2	7.7	15.4
	무응답	0.0	0.0	0.0	100.0	0.0
	거의 대부분 접할 수 있었다	0.0	37.0	25.9	11.1	25.9
남한 친인척	조금씩 접할 수 있었다	6.6	22.4	35.5	13.2	22.4
	거의 접할 수 없었다	7.4	14.8	33.3	25.9	18.5
	있다	3.7	21.0	35.8	13.6	25.9
혼인	없다	8.2	28.6	28.6	18.4	16.3
	미혼	6.7	23.3	33.3	15.0	21.7
	결혼(동거포함)	1.8	21.1	33.3	17.5	26.3
	이혼	16.7	33.3	33.3	8.3	8.3
	무응답	0.0	100.0	0.0	0.0	0.0

5.18 광주항쟁

문18) 귀하는 북한에 살고 계실 때 남한과 관련된 다음 사항에 대해 얼마나 알고 계셨습니까?

		무응답	매우 잘 알았다	조금 알았다	들어본 적 있다	전혀 몰랐다
		3.8%(5)	34.6%(45)	33.8%(44)	19.2%(25)	8.5%(11)
성별	남자	1.8	42.1	35.1	17.5	3.5
	여자	5.5	28.8	32.9	20.5	12.3
연령대	10대	4.3	13.0	39.1	26.1	17.4
	20대	8.3	45.8	25.0	16.7	4.2
	30대	2.9	35.3	41.2	17.6	2.9
	40대	0.0	71.4	7.1	14.3	7.1
	50대	0.0	33.3	50.0	16.7	0.0
	60대	0.0	66.7	33.3	0.0	0.0
학력	복수응답	0.0	50.0	50.0	0.0	0.0
	대학교	0.0	53.8	38.5	7.7	0.0
	전문학교	0.0	50.0	33.3	12.5	4.2
	고등중학교	5.9	28.2	32.9	22.4	10.6
	인민학교	0.0	25.0	25.0	25.0	25.0
당원여부	무학	0.0	0.0	50.0	50.0	0.0
	당원	0.0	55.6	33.3	11.1	0.0
	후보당원	0.0	0.0	0.0	0.0	0.0
	비당원	3.6	31.8	34.5	20.0	10.0
장사경험	무응답	50.0	0.0	0.0	50.0	0.0
	있다	4.4	28.9	37.8	21.1	7.8
	없다	2.6	48.7	25.6	12.8	10.3
북한소식	무응답	0.0	0.0	0.0	100.0	0.0
	거의 대부분 접할 수 있었다	0.0	51.9	22.2	18.5	7.4
	조금씩 접할 수 있었다	5.3	28.9	42.1	14.5	9.2
남한 친인척	거의 접할 수 없었다	3.7	33.3	22.2	33.3	7.4
	있다	4.9	29.6	39.5	16.0	9.9
혼인	없다	2.0	42.9	24.5	24.5	6.1
	미혼	3.3	30.0	35.0	18.3	13.3
	결혼(동거포함)	3.5	36.8	33.3	21.1	5.3
	이혼	8.3	41.7	33.3	16.7	0.0
	무응답	0.0	100.0	0.0	0.0	0.0

88 서울올림픽

문19) 귀하는 북한에 살고 계실 때 남한과 관련된 다음 사항에 대해 얼마나 알고 계셨습니까?

		무응답	복수응답	매우 잘 알았다	조금 알았다	들어본 적 있다	전혀 몰랐다
		6.9%(9)	0.8%(1)	16.9%(22)	30%(39)	24.6%(32)	20.8%(27)
성별	남자	1.8	0.0	24.6	26.3	28.1	19.3
	여자	11.0	1.4	11.0	32.9	21.9	21.9
연령대	10대	2.2	0.0	10.9	28.3	23.9	34.8
	20대	12.5	0.0	16.7	20.8	29.2	20.8
	30대	11.8	0.0	14.7	32.4	29.4	11.8
	40대	0.0	7.1	35.7	35.7	14.3	7.1
	50대	16.7	0.0	16.7	33.3	16.7	16.7
	60대	0.0	0.0	33.3	50.0	16.7	0.0
학력	복수응답	0.0	0.0	50.0	50.0	0.0	0.0
	대학교	0.0	0.0	38.5	38.5	15.4	7.7
	전문학교	4.2	4.2	16.7	37.5	16.7	20.8
	고등중학교	9.4	0.0	11.8	25.9	30.6	22.4
	인민학교	0.0	0.0	50.0	25.0	0.0	25.0
당원여부	무학	0.0	0.0	0.0	50.0	0.0	50.0
	당원	5.6	0.0	27.8	27.8	22.2	16.7
	후보당원	0.0	0.0	0.0	0.0	0.0	0.0
	비당원	7.3	0.9	15.5	30.0	25.5	20.9
장사경험	무응답	0.0	0.0	0.0	50.0	0.0	50.0
	있다	6.7	1.1	13.3	30.0	25.6	23.3
	없다	7.7	0.0	25.6	30.8	20.5	15.4
북한소식	무응답	0.0	0.0	0.0	0.0	100.0	0.0
	거의 대부분 접할 수 있었다	0.0	0.0	25.9	37.0	11.1	25.9
	조금씩 접할 수 있었다	9.2	1.3	17.1	25.0	26.3	21.1
남한 친인척	거의 접할 수 없었다	7.4	0.0	7.4	37.0	33.3	14.8
	있다	7.4	0.0	19.8	24.7	24.7	23.5
혼인	없다	6.1	2.0	12.2	38.8	24.5	16.3
	미혼	6.7	0.0	18.3	33.3	21.7	20.0
	결혼(동거포함)	5.3	0.0	15.8	22.8	29.8	26.3
	이혼	16.7	8.3	16.7	41.7	16.7	0.0
	무응답	0.0	0.0	0.0	100.0	0.0	0.0

2002 월드컵

문20) 귀하는 북한에 살고 계실 때 남한과 관련된 다음 사항에 대해 얼마나 알고 계셨습니까?

		무응답	복수응답	매우 잘 알았다	조금 알았다	들어본 적 있다	전혀 몰랐다
		%	%	%	%	%	%
성별	남자	3.5	1.8	28.1	17.5	35.1	14.0
	여자	8.2	0.0	8.2	28.8	26.0	28.8
연령대	10대	4.3	2.2	15.2	21.7	32.6	23.9
	20대	12.5	0.0	16.7	29.2	20.8	20.8
	30대	5.9	0.0	14.7	20.6	35.3	23.5
	40대	0.0	0.0	21.4	14.3	35.7	28.6
	50대	16.7	0.0	16.7	33.3	16.7	16.7
	60대	0.0	0.0	33.3	50.0	16.7	0.0
학력	복수응답	0.0	0.0	0.0	50.0	50.0	0.0
	대학교	0.0	0.0	23.1	30.8	30.8	15.4
	전문학교	0.0	0.0	29.2	20.8	20.8	29.2
	고등중학교	8.2	1.2	12.9	22.4	32.9	22.4
	인민학교	25.0	0.0	25.0	25.0	25.0	0.0
당원여부	무학	0.0	0.0	0.0	50.0	0.0	50.0
	당원	5.6	0.0	33.3	16.7	33.3	11.1
	후보당원	0.0	0.0	0.0	0.0	0.0	0.0
	비당원	6.4	0.9	14.5	24.5	29.1	24.5
장사경험	무응답	0.0	0.0	0.0	50.0	50.0	0.0
	있다	5.6	1.1	11.1	24.4	33.3	24.4
	없다	7.7	0.0	30.8	20.5	23.1	17.9
북한소식	무응답	0.0	0.0	0.0	100.0	0.0	0.0
	거의 대부분 접할 수 있었다	0.0	0.0	22.2	11.1	40.7	25.9
	조금씩 접할 수 있었다	7.9	1.3	18.4	25.0	26.3	21.1
남한 친인척	거의 접할 수 없었다	7.4	0.0	7.4	33.3	29.6	22.2
	있다	7.4	1.2	14.8	24.7	30.9	21.0
혼인	없다	4.1	0.0	20.4	22.4	28.6	24.5
	미혼	6.7	0.0	20.0	25.0	18.3	30.0
	결혼(동거포함)	3.5	1.8	14.0	21.1	42.1	17.5
	이혼	16.7	0.0	16.7	33.3	25.0	8.3
	무응답	0.0	0.0	0.0	0.0	100.0	0.0

쇠고기 수입반대 촛불집회

문21) 귀하는 북한에 살고 계실 때 남한과 관련된 다음 사항에 대해 얼마나 알고 계셨습니까?

		무응답	복수응답	매우 잘 알았다	조금 알았다	들어본 적 있다	전혀 몰랐다
		3.1%(4)	0.8%(1)	26.2%(34)	23.1%(30)	16.9%(22)	30%(39)
성별	남자	0.0	0.0	35.1	19.3	15.8	29.8
	여자	5.5	1.4	19.2	26.0	17.8	30.1
연령대	10대	0.0	0.0	23.9	21.7	6.5	47.8
	20대	4.2	0.0	33.3	20.8	16.7	25.0
	30대	8.8	0.0	20.6	23.5	26.5	20.6
	40대	0.0	0.0	28.6	28.6	28.6	14.3
	50대	0.0	0.0	16.7	33.3	16.7	33.3
	60대	0.0	16.7	50.0	16.7	16.7	0.0
학력	복수응답	0.0	0.0	0.0	50.0	0.0	50.0
	대학교	0.0	0.0	46.2	38.5	15.4	0.0
	전문학교	0.0	0.0	29.2	20.8	20.8	29.2
	고등중학교	4.7	0.0	24.7	21.2	16.5	32.9
	인민학교	0.0	0.0	0.0	25.0	25.0	50.0
당원여부	무학	0.0	50.0	0.0	0.0	0.0	50.0
	당원	0.0	0.0	33.3	22.2	22.2	22.2
	후보당원	0.0	0.0	0.0	0.0	0.0	0.0
	비당원	3.6	0.9	25.5	22.7	15.5	31.8
장사경험	무응답	0.0	0.0	0.0	50.0	50.0	0.0
	있다	3.3	1.1	21.1	22.2	21.1	31.1
	없다	2.6	0.0	38.5	25.6	7.7	25.6
북한소식	무응답	0.0	0.0	0.0	0.0	0.0	100.0
	거의 대부분 접할 수 있었다	0.0	0.0	25.9	22.2	18.5	33.3
	조금씩 접할 수 있었다	3.9	1.3	23.7	28.9	15.8	26.3
남한 친인척	거의 접할 수 없었다	3.7	0.0	33.3	7.4	18.5	37.0
	있다	1.2	1.2	30.9	23.5	12.3	30.9
혼인	없다	6.1	0.0	18.4	22.4	24.5	28.6
	미혼	1.7	0.0	26.7	26.7	11.7	33.3
	결혼(동거포함)	3.5	0.0	29.8	15.8	22.8	28.1
	이혼	8.3	8.3	8.3	33.3	16.7	25.0
	무응답	0.0	0.0	0.0	100.0	0.0	0.0

남한문화 경험

문22) 귀하는 북한에 살고 계실 때 남한 방송, 영화, 드라마, 노래(음악) 등을 접해본 경험이 있습니까?

		자주 접해봤다	한 두번 접해봤다	전혀 접해보지 못했다
		43.8%(57)	46.2%(60)	10%(13)
성별	남자	50.9	40.4	8.8
	여자	38.4	50.7	11.0
연령대	10대	54.3	39.1	6.5
	20대	41.7	58.3	0.0
	30대	55.9	32.4	11.8
	40대	21.4	71.4	7.1
	50대	0.0	50.0	50.0
	60대	0.0	66.7	33.3
학력	복수응답	50.0	50.0	0.0
	대학교	61.5	30.8	7.7
	전문학교	54.2	45.8	0.0
	고등학교	40.0	49.4	10.6
	인민학교	0.0	50.0	50.0
당원여부	무학	50.0	0.0	50.0
	당원	27.8	55.6	16.7
	후보당원	0.0	0.0	0.0
장사경험	비당원	46.4	44.5	9.1
	무응답	50.0	50.0	0.0
	있다	46.7	47.8	5.6
북한소식	없다	35.9	43.6	20.5
	무응답	100.0	0.0	0.0
	거의 대부분 접할 수 있었다	51.9	40.7	7.4
남한 친인척	조금씩 접할 수 있었다	46.1	47.4	6.6
	거의 접할 수 없었다	29.6	48.1	22.2
혼인	있다	39.5	50.6	9.9
	없다	51.0	38.8	10.2
	미혼	40.0	53.3	6.7
	결혼(동거포함)	47.4	40.4	12.3
남한 친인척	이혼	41.7	41.7	16.7
	무응답	100.0	0.0	0.0

남한문화 친숙도

문23) (앞의 문항에서 1번과 2번을 선택한 사람의 경우에만) 귀하는 남한 방송, 영화, 드라마, 노래(음악) 등을 접했을 때 어떤 느낌이었습니다?

		무응답	매우 친숙했다	약간 친숙했다	별로 친숙하지 않았다	전혀 친숙하지 않았다
		3.8%(5)	54.6%(71)	30.8%(40)	7.7%(10)	3.1%(4)
성별	남자	3.5	54.4	33.3	7.0	1.8
	여자	4.1	54.8	28.8	8.2	4.1
연령대	10대	2.2	50.0	37.0	8.7	2.2
	20대	0.0	54.2	33.3	12.5	0.0
	30대	5.9	67.6	20.6	2.9	2.9
	40대	7.1	50.0	28.6	14.3	0.0
	50대	0.0	33.3	50.0	0.0	16.7
	60대	16.7	50.0	16.7	0.0	16.7
학력	복수응답	0.0	50.0	50.0	0.0	0.0
	대학교	7.7	84.6	7.7	0.0	0.0
	전문학교	0.0	58.3	29.2	12.5	0.0
	고등학교	4.7	51.8	34.1	8.2	1.2
	인민학교	0.0	0.0	50.0	0.0	50.0
당원여부	무학	0.0	50.0	0.0	0.0	50.0
	당원	11.1	33.3	38.9	16.7	0.0
	후보당원	0.0	0.0	0.0	0.0	0.0
장사경험	비당원	2.7	59.1	28.2	6.4	3.6
	무응답	0.0	0.0	100.0	0.0	0.0
	있다	1.1	56.7	33.3	6.7	2.2
북한소식	없다	10.3	51.3	23.1	10.3	5.1
	무응답	0.0	0.0	100.0	0.0	0.0
	거의 대부분 접할 수 있었다	7.4	70.4	22.2	0.0	0.0
남한 친인척	조금씩 접할 수 있었다	0.0	50.0	35.5	10.5	3.9
	거의 접할 수 없었다	11.1	51.9	25.9	7.4	3.7
혼인	있다	3.7	53.1	33.3	7.4	2.5
	없다	4.1	57.1	26.5	8.2	4.1
	미혼	1.7	51.7	40.0	5.0	1.7
	결혼(동거포함)	7.0	54.4	28.1	8.8	1.8
남한 친인척	이혼	0.0	66.7	0.0	16.7	16.7
	무응답	0.0	100.0	0.0	0.0	0.0

선거방식

문24) 귀하는 다음 측면에서 현재 남한과 북한 간의 차이가 얼마나 있다고 생각하십니까?

		복수응답				
		많이 있다	다소 있다	별로 없다	전혀 없다	
		0.8%(1)	86.9%(113)	8.5%(11)	2.3%(3)	1.5%(2)
성별	남자	0.0	87.7	5.3	3.5	3.5
	여자	1.4	86.3	11.0	1.4	0.0
연령대	10대	0.0	89.1	4.3	4.3	2.2
	20대	4.2	83.3	12.5	0.0	0.0
	30대	0.0	85.3	11.8	0.0	2.9
	40대	0.0	85.7	7.1	7.1	0.0
	50대	0.0	100.0	0.0	0.0	0.0
	60대	0.0	83.3	16.7	0.0	0.0
학력	복수응답	0.0	100.0	0.0	0.0	0.0
	대학교	0.0	92.3	7.7	0.0	0.0
	전문학교	0.0	91.7	4.2	4.2	0.0
	고등중학교	1.2	85.9	9.4	2.4	1.2
	인민학교	0.0	75.0	0.0	0.0	25.0
	무학	0.0	50.0	50.0	0.0	0.0
당원여부	당원	0.0	94.4	0.0	0.0	5.6
	후보당원	0.0	0.0	0.0	0.0	0.0
	비당원	0.9	85.5	10.0	2.7	0.9
장사경험	무응답	0.0	100.0	0.0	0.0	0.0
	있다	1.1	87.8	7.8	1.1	2.2
	없다	0.0	84.6	10.3	5.1	0.0
북한소식	무응답	0.0	100.0	0.0	0.0	0.0
	거의 대부분 접할 수 있었다	0.0	81.5	11.1	3.7	3.7
	조금씩 접할 수 있었다	1.3	88.2	7.9	1.3	1.3
남한 친인척	거의 접할 수 없었다	0.0	88.9	7.4	3.7	0.0
	있다	1.2	85.2	11.1	1.2	1.2
	없다	0.0	89.8	4.1	4.1	2.0
혼인	미혼	0.0	86.7	8.3	3.3	1.7
	결혼(동거포함)	1.8	89.5	7.0	0.0	1.8
	이혼	0.0	75.0	16.7	8.3	0.0
	무응답	0.0	100.0	0.0	0.0	0.0

생활수준

문25) 귀하는 다음 측면에서 현재 남한과 북한 간의 차이가 얼마나 있다고 생각하십니까?

		복수응답					
		무응답	많이 있다	다소 있다	별로 없다	전혀 없다	
		1.5%(2)	88.5%(115)	6.2%(8)	3.1%(4)	0%(0)	
성별	남자	0.0	91.2	5.3	3.5	0.0	
	여자	2.7	86.3	6.8	2.7	0.0	
연령대	10대	0.0	84.8	8.7	6.5	0.0	
	20대	4.2	87.5	4.2	0.0	0.0	
	30대	2.9	91.2	5.9	0.0	0.0	
	40대	0.0	92.9	0.0	7.1	0.0	
	50대	0.0	83.3	16.7	0.0	0.0	
	60대	0.0	100.0	0.0	0.0	0.0	
학력	복수응답	0.0	100.0	0.0	0.0	0.0	
	대학교	0.0	100.0	0.0	0.0	0.0	
	전문학교	4.2	87.5	0.0	8.3	0.0	
	고등중학교	1.2	87.1	9.4	1.2	0.0	
	인민학교	0.0	75.0	0.0	25.0	0.0	
	무학	0.0	100.0	0.0	0.0	0.0	
당원여부	당원	0.0	94.4	5.6	0.0	0.0	
	후보당원	0.0	0.0	0.0	0.0	0.0	
	비당원	1.8	87.3	6.4	3.6	0.0	
장사경험	무응답	0.0	100.0	0.0	0.0	0.0	
	있다	2.2	88.9	4.4	3.3	0.0	
	없다	0.0	87.2	10.3	2.6	0.0	
북한소식	무응답	0.0	100.0	0.0	0.0	0.0	
	거의 대부분 접할 수 있었다	0.0	92.6	7.4	0.0	0.0	
	조금씩 접할 수 있었다	2.6	85.5	6.6	3.9	0.0	
남한 친인척	거의 접할 수 없었다	0.0	92.6	3.7	3.7	0.0	
	있다	2.5	87.7	7.4	1.2	0.0	
	없다	0.0	89.8	4.1	6.1	0.0	
혼인	미혼	1.7	86.7	6.7	5.0	0.0	
	결혼(동거포함)	0.0	93.0	5.3	0.0	0.0	
	이혼	8.3	75.0	8.3	8.3	0.0	
	무응답	0.0	100.0	0.0	0.0	0.0	



역사인식

문26) 귀하는 다음 측면에서 현재 남한과 북한 간의 차이가 얼마나 있다고 생각하십니까?

		무응답	복수응답	많이 있다	다소 있다	별로 없다	전혀 없다
		1.5%(2)	1.5%(2)	66.9%(87)	25.4%(33)	4.6%(6)	0%(0)
성별	남자	0.0	1.8	57.9	35.1	5.3	0.0
	여자	2.7	1.4	74.0	17.8	4.1	0.0
연령대	10대	0.0	0.0	60.9	30.4	8.7	0.0
	20대	4.2	8.3	62.5	25.0	0.0	0.0
	30대	2.9	0.0	79.4	17.6	0.0	0.0
	40대	0.0	0.0	50.0	35.7	14.3	0.0
	50대	0.0	0.0	66.7	33.3	0.0	0.0
	60대	0.0	0.0	100.0	0.0	0.0	0.0
학력	복수응답	0.0	50.0	0.0	50.0	0.0	0.0
	대학교	0.0	0.0	61.5	38.5	0.0	0.0
	전문학교	0.0	0.0	83.3	8.3	8.3	0.0
	고등중학교	2.4	1.2	64.7	27.1	4.7	0.0
	인민학교	0.0	0.0	50.0	50.0	0.0	0.0
	무학	0.0	0.0	100.0	0.0	0.0	0.0
당원여부	당원	0.0	5.6	66.7	27.8	0.0	0.0
	후보당원	0.0	0.0	0.0	0.0	0.0	0.0
	비당원	1.8	0.9	67.3	24.5	5.5	0.0
장사경험	무응답	0.0	0.0	50.0	50.0	0.0	0.0
	있다	2.2	2.2	66.7	23.3	5.6	0.0
	없다	0.0	0.0	66.7	30.8	2.6	0.0
북한소식	무응답	0.0	0.0	100.0	0.0	0.0	0.0
	거의 대부분 접할 수 있었다	0.0	0.0	59.3	33.3	7.4	0.0
	조금씩 접할 수 있었다	1.3	2.6	63.2	30.3	2.6	0.0
남한 친인척	거의 접할 수 없었다	3.7	0.0	85.2	3.7	7.4	0.0
	있다	1.2	2.5	69.1	23.5	3.7	0.0
	없다	2.0	0.0	63.3	28.6	6.1	0.0
혼인	미혼	1.7	1.7	61.7	30.0	5.0	0.0
	결혼(동거포함)	0.0	1.8	75.4	19.3	3.5	0.0
	이혼	8.3	0.0	58.3	25.0	8.3	0.0
	무응답	0.0	0.0	0.0	100.0	0.0	0.0

언어사용

문27) 귀하는 다음 측면에서 현재 남한과 북한 간의 차이가 얼마나 있다고 생각하십니까?

		무응답	복수응답	많이 있다	다소 있다	별로 없다	전혀 없다
		1.5%(2)	0.8%(1)	60%(78)	35.4%(46)	1.5%(2)	0.8%(1)
성별	남자	1.8	0.0	52.6	42.1	1.8	1.8
	여자	1.4	1.4	65.8	30.1	1.4	0.0
연령대	10대	2.2	0.0	67.4	30.4	0.0	0.0
	20대	4.2	4.2	50.0	41.7	0.0	0.0
	30대	0.0	0.0	55.9	38.2	2.9	2.9
	40대	0.0	0.0	64.3	35.7	0.0	0.0
	50대	0.0	0.0	33.3	50.0	16.7	0.0
	60대	0.0	0.0	83.3	16.7	0.0	0.0
학력	복수응답	0.0	0.0	0.0	100.0	0.0	0.0
	대학교	0.0	0.0	53.8	46.2	0.0	0.0
	전문학교	0.0	0.0	75.0	25.0	0.0	0.0
	고등중학교	1.2	1.2	57.6	36.5	2.4	1.2
	인민학교	25.0	0.0	50.0	25.0	0.0	0.0
	무학	0.0	0.0	100.0	0.0	0.0	0.0
당원여부	당원	0.0	0.0	55.6	38.9	0.0	5.6
	후보당원	0.0	0.0	0.0	0.0	0.0	0.0
	비당원	1.8	0.9	60.9	34.5	1.8	0.0
장사경험	무응답	0.0	0.0	50.0	50.0	0.0	0.0
	있다	2.2	1.1	56.7	36.7	2.2	1.1
	없다	0.0	0.0	66.7	33.3	0.0	0.0
북한소식	무응답	0.0	0.0	100.0	0.0	0.0	0.0
	거의 대부분 접할 수 있었다	0.0	0.0	44.4	51.9	0.0	3.7
	조금씩 접할 수 있었다	2.6	1.3	61.8	32.9	1.3	0.0
남한 친인척	거의 접할 수 없었다	0.0	0.0	70.4	25.9	3.7	0.0
	있다	2.5	1.2	60.5	35.8	0.0	0.0
	없다	0.0	0.0	59.2	34.7	4.1	2.0
혼인	미혼	1.7	0.0	58.3	36.7	3.3	0.0
	결혼(동거포함)	0.0	1.8	63.2	33.3	0.0	1.8
	이혼	8.3	0.0	58.3	33.3	0.0	0.0
	무응답	0.0	0.0	0.0	100.0	0.0	0.0

생활풍습

문28) 귀하는 다음 측면에서 현재 남한과 북한 간의 차이가 얼마나 있다고 생각하십니까?

		무응답	복수응답	많이 있다	다소 있다	별로 없다	전혀 없다
		4.6%(6)	0.8%(1)	44.6%(58)	38.5%(50)	10.8%(14)	0.8%(1)
성별	남자	0.0	0.0	38.6	40.4	19.3	1.8
	여자	8.2	1.4	49.3	37.0	4.1	0.0
연령대	10대	2.2	0.0	43.5	37.0	17.4	0.0
	20대	8.3	0.0	33.3	41.7	16.7	0.0
	30대	8.8	2.9	41.2	41.2	2.9	2.9
	40대	0.0	0.0	57.1	42.9	0.0	0.0
	50대	0.0	0.0	33.3	50.0	16.7	0.0
	60대	0.0	0.0	100.0	0.0	0.0	0.0
학력	복수응답	0.0	0.0	0.0	100.0	0.0	0.0
	대학교	0.0	0.0	23.1	61.5	15.4	0.0
	전문학교	0.0	0.0	66.7	33.3	0.0	0.0
	고등중학교	7.1	1.2	42.4	36.5	11.8	1.2
	인민학교	0.0	0.0	50.0	0.0	50.0	0.0
	무학	0.0	0.0	50.0	50.0	0.0	0.0
당원여부	당원	0.0	0.0	33.3	61.1	0.0	5.6
	후보당원	0.0	0.0	0.0	0.0	0.0	0.0
	비당원	5.5	0.9	45.5	35.5	12.7	0.0
	무응답	0.0	0.0	100.0	0.0	0.0	0.0
장사경험	있다	5.6	1.1	42.2	41.1	8.9	1.1
	없다	2.6	0.0	48.7	33.3	15.4	0.0
	무응답	0.0	0.0	100.0	0.0	0.0	0.0
북한소식	거의 대부분 접할 수 있었다	0.0	3.7	33.3	48.1	11.1	3.7
	조금씩 접할 수 있었다	5.3	0.0	46.1	36.8	11.8	0.0
	거의 접할 수 없었다	7.4	0.0	51.9	33.3	7.4	0.0
남한 친인척	있다	3.7	0.0	44.4	42.0	9.9	0.0
	없다	6.1	2.0	44.9	32.7	12.2	2.0
혼인	미혼	3.3	1.7	38.3	41.7	15.0	0.0
	결혼(동거포함)	5.3	0.0	49.1	36.8	7.0	1.8
	이혼	8.3	0.0	58.3	25.0	8.3	0.0
	무응답	0.0	0.0	0.0	100.0	0.0	0.0

가치관

문29) 귀하는 다음 측면에서 현재 남한과 북한 간의 차이가 얼마나 있다고 생각하십니까?

		무응답	많이 있다	다소 있다	별로 없다	전혀 없다
		2.3%(3)	56.9%(74)	30%(39)	9.2%(12)	1.5%(2)
성별	남자	0.0	54.4	33.3	10.5	1.8
	여자	4.1	58.9	27.4	8.2	1.4
연령대	10대	0.0	54.3	32.6	13.0	0.0
	20대	4.2	54.2	29.2	12.5	0.0
	30대	5.9	58.8	29.4	0.0	5.9
	40대	0.0	50.0	28.6	21.4	0.0
	50대	0.0	50.0	50.0	0.0	0.0
	60대	0.0	100.0	0.0	0.0	0.0
학력	복수응답	0.0	50.0	50.0	0.0	0.0
	대학교	0.0	53.8	38.5	7.7	0.0
	전문학교	0.0	70.8	16.7	8.3	4.2
	고등중학교	3.5	52.9	34.1	8.2	1.2
	인민학교	0.0	50.0	0.0	50.0	0.0
	무학	0.0	100.0	0.0	0.0	0.0
당원여부	당원	0.0	55.6	38.9	0.0	5.6
	후보당원	0.0	0.0	0.0	0.0	0.0
	비당원	2.7	57.3	29.1	10.0	0.9
	무응답	0.0	50.0	0.0	50.0	0.0
장사경험	있다	3.3	55.6	28.9	10.0	2.2
	없다	0.0	59.0	33.3	7.7	0.0
	무응답	0.0	100.0	0.0	0.0	0.0
북한소식	거의 대부분 접할 수 있었다	0.0	59.3	29.6	7.4	3.7
	조금씩 접할 수 있었다	2.6	50.0	34.2	11.8	1.3
	거의 접할 수 없었다	3.7	74.1	18.5	3.7	0.0
남한 친인척	있다	1.2	59.3	29.6	8.6	1.2
	없다	4.1	53.1	30.6	10.2	2.0
혼인	미혼	1.7	53.3	28.3	15.0	1.7
	결혼(동거포함)	1.8	61.4	33.3	1.8	1.8
	이혼	8.3	50.0	25.0	16.7	0.0
	무응답	0.0	100.0	0.0	0.0	0.0

**남한의 무력도발**

문30) 귀하는 북한에 살고 계실 때 남한이 북한을 무력으로 도발할 가능성이 얼마나 있다고 생각하십니까?

		무응답	많이 있다	약간 있다	별로 없다	전혀 없다
		0.8%(1)	29.2%(38)	25.4%(33)	26.2%(34)	18.5%(24)
성별	남자	0.0	26.3	29.8	26.3	17.5
	여자	1.4	31.5	21.9	26.0	19.2
연령대	10대	2.2	30.4	23.9	30.4	13.0
	20대	0.0	25.0	16.7	29.2	29.2
	30대	0.0	14.7	29.4	29.4	26.5
	40대	0.0	64.3	35.7	0.0	0.0
	50대	0.0	33.3	50.0	16.7	0.0
	60대	0.0	33.3	0.0	33.3	33.3
학력	복수응답	0.0	50.0	0.0	50.0	0.0
	대학교	0.0	15.4	30.8	23.1	30.8
	전문학교	0.0	25.0	16.7	29.2	29.2
	고등중학교	1.2	30.6	28.2	24.7	15.3
	인민학교	0.0	75.0	25.0	0.0	0.0
당원여부	무학	0.0	0.0	0.0	100.0	0.0
	당원	0.0	44.4	16.7	22.2	16.7
	후보당원	0.0	0.0	0.0	0.0	0.0
	비당원	0.9	26.4	26.4	27.3	19.1
장사경험	무응답	0.0	50.0	50.0	0.0	0.0
	있다	1.1	27.8	26.7	25.6	18.9
	없다	0.0	33.3	23.1	28.2	15.4
북한소식	무응답	0.0	0.0	0.0	0.0	100.0
	거의 대부분 접할 수 있었다	0.0	29.6	18.5	29.6	22.2
	조금씩 접할 수 있었다	0.0	23.7	34.2	22.4	19.7
남한 친인척	거의 접할 수 없었다	3.7	44.4	7.4	33.3	11.1
	있다	1.2	29.6	27.2	23.5	18.5
혼인	없다	0.0	28.6	22.4	30.6	18.4
	미혼	1.7	23.3	30.0	31.7	13.3
	결혼(동거포함)	0.0	31.6	24.6	21.1	22.8
	이혼	0.0	41.7	8.3	25.0	25.0
	무응답	0.0	100.0	0.0	0.0	0.0

**북핵위협**

문31) 귀하는 북한에 살고 계실 때 북한의 핵무기가 남한에 얼마나 위협적일 것이라고 생각하십니까?

		무응답	매우 위협적 이다	다소 위협적 이다	별로 위협적 이지 않다	전혀 위협적 이지 않다
		0.8%(1)	72.3%(94)	17.7%(23)	6.9%(9)	2.3%(3)
성별	남자	0.0	78.9	14.0	5.3	1.8
	여자	1.4	67.1	20.5	8.2	2.7
연령대	10대	2.2	63.0	30.4	2.2	2.2
	20대	0.0	91.7	4.2	0.0	4.2
	30대	0.0	64.7	14.7	17.6	2.9
	40대	0.0	85.7	7.1	7.1	0.0
	50대	0.0	83.3	0.0	16.7	0.0
	60대	0.0	66.7	33.3	0.0	0.0
학력	복수응답	0.0	100.0	0.0	0.0	0.0
	대학교	0.0	69.2	23.1	7.7	0.0
	전문학교	0.0	66.7	25.0	8.3	0.0
	고등중학교	1.2	72.9	16.5	7.1	2.4
	인민학교	0.0	75.0	0.0	0.0	25.0
당원여부	무학	0.0	100.0	0.0	0.0	0.0
	당원	0.0	94.4	0.0	5.6	0.0
	후보당원	0.0	0.0	0.0	0.0	0.0
	비당원	0.9	69.1	20.0	7.3	2.7
장사경험	무응답	0.0	50.0	50.0	0.0	0.0
	있다	1.1	70.0	18.9	6.7	3.3
	없다	0.0	76.9	15.4	7.7	0.0
북한소식	무응답	0.0	100.0	0.0	0.0	0.0
	거의 대부분 접할 수 있었다	0.0	77.8	14.8	7.4	0.0
	조금씩 접할 수 있었다	0.0	71.1	21.1	5.3	2.6
남한 친인척	거의 접할 수 없었다	3.7	70.4	11.1	11.1	3.7
	있다	1.2	66.7	21.0	8.6	2.5
혼인	없다	0.0	81.6	12.2	4.1	2.0
	미혼	1.7	73.3	18.3	3.3	3.3
	결혼(동거포함)	0.0	70.2	17.5	10.5	1.8
	이혼	0.0	75.0	16.7	8.3	0.0
	무응답	0.0	100.0	0.0	0.0	0.0

대북지원 인식

문32) 귀하는 북한 주민들이 남한이 쌀, 비료 등을 북한에 지원한 적이 있다는 것을 얼마나 알고 있다고 생각하십니까?

		복수응답	매우 잘 알고 있다	조금 알고 있다	별로 잘 알지 못하고 있다	전혀 알지 못하고 있다
		0.8%(1)	25.4%(33)	42.3%(55)	23.8%(31)	7.7%(10)
성별	남자	1.8	21.1	54.4	15.8	7.0
	여자	0.0	28.8	32.9	30.1	8.2
연령대	10대	0.0	17.4	47.8	26.1	8.7
	20대	0.0	37.5	29.2	29.2	4.2
	30대	2.9	29.4	44.1	17.6	5.9
	40대	0.0	35.7	21.4	42.9	0.0
	50대	0.0	0.0	66.7	0.0	33.3
	60대	0.0	16.7	66.7	0.0	16.7
학력	복수응답	0.0	0.0	0.0	100.0	0.0
	대학교	0.0	30.8	38.5	30.8	0.0
	전문학교	4.2	37.5	37.5	16.7	4.2
	고등중학교	0.0	21.2	45.9	24.7	8.2
	인민학교	0.0	50.0	25.0	0.0	25.0
당원여부	무학	0.0	0.0	50.0	0.0	50.0
	당원	0.0	16.7	50.0	22.2	11.1
	후보당원	0.0	0.0	0.0	0.0	0.0
장사경험	비당원	0.9	26.4	40.9	24.5	7.3
	무응답	0.0	50.0	50.0	0.0	0.0
	있다	1.1	26.7	38.9	27.8	5.6
북한소식	없다	0.0	23.1	48.7	15.4	12.8
	무응답	0.0	0.0	100.0	0.0	0.0
	거의 대부분 접할 수 있었다	0.0	37.0	33.3	22.2	7.4
남한 친인척	조금씩 접할 수 있었다	1.3	22.4	47.4	23.7	5.3
	거의 접할 수 없었다	0.0	22.2	37.0	25.9	14.8
	있다	0.0	21.0	48.1	24.7	6.2
혼인	없다	2.0	32.7	32.7	22.4	10.2
	미혼	0.0	21.7	48.3	23.3	6.7
	결혼(동거포함)	1.8	28.1	38.6	24.6	7.0
	이혼	0.0	33.3	33.3	16.7	16.7
	무응답	0.0	0.0	0.0	100.0	0.0

대북지원 효용성

문33) 귀하는 북한 주민들이 남한의 대북지원에 대해 어떻게 받아들인다고 생각하십니까?

		무응답	매우 긍정적이다	약간 긍정적이다	부정적으로도 긍정적으로도 생각하지 않을 것이다.	약간 부정적이다	매우 부정적이다
		0.8%(1)	46.9%(61)	29.2%(38)	20%(26)	1.5%(2)	1.5%(2)
성별	남자	0.0	28.1	38.6	29.8	1.8	1.8
	여자	1.4	61.6	21.9	12.3	1.4	1.4
연령대	10대	2.2	34.8	37.0	19.6	4.3	2.2
	20대	0.0	37.5	37.5	25.0	0.0	0.0
	30대	0.0	70.6	8.8	17.6	0.0	2.9
	40대	0.0	35.7	35.7	28.6	0.0	0.0
	50대	0.0	33.3	50.0	16.7	0.0	0.0
	60대	0.0	83.3	16.7	0.0	0.0	0.0
학력	복수응답	0.0	0.0	100.0	0.0	0.0	0.0
	대학교	0.0	53.8	30.8	15.4	0.0	0.0
	전문학교	0.0	41.7	20.8	25.0	4.2	8.3
	고등중학교	1.2	48.2	28.2	21.2	1.2	0.0
	인민학교	0.0	50.0	50.0	0.0	0.0	0.0
당원여부	무학	0.0	50.0	50.0	0.0	0.0	0.0
	당원	0.0	22.2	38.9	38.9	0.0	0.0
	후보당원	0.0	0.0	0.0	0.0	0.0	0.0
장사경험	비당원	0.9	50.9	27.3	17.3	1.8	1.8
	무응답	0.0	50.0	50.0	0.0	0.0	0.0
	있다	1.1	47.8	27.8	21.1	1.1	1.1
북한소식	없다	0.0	46.2	33.3	17.9	0.0	2.6
	무응답	0.0	0.0	0.0	0.0	100.0	0.0
	거의 대부분 접할 수 있었다	0.0	48.1	29.6	22.2	0.0	0.0
남한 친인척	조금씩 접할 수 있었다	0.0	46.1	32.9	17.1	2.6	1.3
	거의 접할 수 없었다	3.7	48.1	18.5	25.9	0.0	3.7
	있다	1.2	42.0	38.3	16.0	1.2	1.2
혼인	없다	0.0	55.1	14.3	26.5	2.0	2.0
	미혼	1.7	41.7	35.0	18.3	1.7	1.7
	결혼(동거포함)	0.0	47.4	24.6	24.6	1.8	1.8
	이혼	0.0	75.0	16.7	8.3	0.0	0.0
	무응답	0.0	0.0	100.0	0.0	0.0	0.0

대북지원 규모

문34) 귀하는 북한에 살고 계실 때 남한의 대북지원 규모에 대해 어떻게 생각하십니까?

		무응답	복수 응답	대폭 늘려 야 한다	조금 늘려 야 한다	조금 줄여야 한다	대폭 줄여야 한다	지원 중단 해야 한다
		3.8%(5)	0.8%(1)	37.7%(49)	24.6%(32)	4.6%(6)	10%(13)	18.5%(24)
성별	남자	5.3	0.0	35.1	31.6	5.3	7.0	15.8
	여자	2.7	1.4	39.7	19.2	4.1	12.3	20.5
연령대	10대	4.3	2.2	39.1	30.4	2.2	10.9	10.9
	20대	0.0	0.0	45.8	20.8	4.2	8.3	20.8
	30대	2.9	0.0	26.5	20.6	8.8	14.7	26.5
	40대	14.3	0.0	42.9	21.4	0.0	7.1	14.3
	50대	0.0	0.0	50.0	33.3	0.0	0.0	16.7
	60대	0.0	0.0	33.3	16.7	16.7	0.0	33.3
학력	복수응답	0.0	0.0	0.0	0.0	0.0	0.0	100.0
	대학교	0.0	0.0	53.8	30.8	0.0	0.0	15.4
	전문학교	4.2	0.0	41.7	20.8	12.5	4.2	16.7
	고등중학교	4.7	1.2	37.6	23.5	2.4	14.1	16.5
	인민학교	0.0	0.0	0.0	50.0	25.0	0.0	25.0
	무학	0.0	0.0	0.0	50.0	0.0	0.0	50.0
당원여부	당원	5.6	0.0	44.4	11.1	11.1	5.6	22.2
	후보당원	0.0	0.0	0.0	0.0	0.0	0.0	0.0
	비당원	3.6	0.9	36.4	27.3	2.7	10.9	18.2
	무응답	0.0	0.0	50.0	0.0	50.0	0.0	0.0
장사경험	있다	3.3	0.0	34.4	24.4	4.4	13.3	20.0
	없다	5.1	2.6	43.6	25.6	5.1	2.6	15.4
	무응답	0.0	0.0	100.0	0.0	0.0	0.0	0.0
북한소식	거의 대부분 접할 수 있었다	11.1	0.0	25.9	25.9	0.0	7.4	29.6
	조금씩 접할 수 있었다	1.3	1.3	42.1	25.0	5.3	10.5	14.5
	거의 접할 수 없었다	3.7	0.0	37.0	22.2	7.4	11.1	18.5
남한 친인척	있다	2.5	0.0	38.3	23.5	6.2	9.9	19.8
	없다	6.1	2.0	36.7	26.5	2.0	10.2	16.3
혼인	미혼	3.3	1.7	38.3	31.7	3.3	10.0	11.7
	결혼(동거포함)	3.5	0.0	38.6	22.8	5.3	8.8	21.1
	이혼	8.3	0.0	33.3	0.0	8.3	16.7	33.3
	무응답	0.0	0.0	0.0	0.0	0.0	0.0	100.0

대북경제투자 효용성

문35) 귀하는 앞으로 북한에 대한 남한의 경제투자를 북한 주민들이 어떻게 받아들일 것이라고 생각하십니까?

		매우 긍정적 이다	약간 긍정적 이다	부정적으로도 긍정적으로도 생각하지 않 을 것이다	약간 부정적 이다	매우 부정적 이다
		68.5%(89)	19.2%(25)	9.2%(12)	3.1%(4)	0%(0)
성별	남자	64.9	21.1	10.5	3.5	0.0
	여자	71.2	17.8	8.2	2.7	0.0
연령대	10대	56.5	26.1	13.0	4.3	0.0
	20대	62.5	20.8	12.5	4.2	0.0
	30대	85.3	8.8	5.9	0.0	0.0
	40대	57.1	28.6	7.1	7.1	0.0
	50대	83.3	16.7	0.0	0.0	0.0
	60대	100.0	0.0	0.0	0.0	0.0
학력	복수응답	50.0	0.0	0.0	50.0	0.0
	대학교	84.6	15.4	0.0	0.0	0.0
	전문학교	62.5	20.8	12.5	4.2	0.0
	고등중학교	67.1	21.2	9.4	2.4	0.0
	인민학교	75.0	0.0	25.0	0.0	0.0
	무학	100.0	0.0	0.0	0.0	0.0
당원여부	당원	50.0	44.4	0.0	5.6	0.0
	후보당원	0.0	0.0	0.0	0.0	0.0
	비당원	71.8	15.5	10.0	2.7	0.0
	무응답	50.0	0.0	50.0	0.0	0.0
장사경험	있다	72.2	17.8	6.7	3.3	0.0
	없다	61.5	23.1	12.8	2.6	0.0
	무응답	0.0	0.0	100.0	0.0	0.0
북한소식	거의 대부분 접할 수 있었다	66.7	11.1	18.5	3.7	0.0
	조금씩 접할 수 있었다	69.7	19.7	6.6	3.9	0.0
	거의 접할 수 없었다	66.7	25.9	7.4	0.0	0.0
남한 친인척	있다	69.1	17.3	9.9	3.7	0.0
	없다	67.3	22.4	8.2	2.0	0.0
혼인	미혼	63.3	21.7	10.0	5.0	0.0
	결혼(동거포함)	68.4	21.1	8.8	1.8	0.0
	이혼	91.7	0.0	8.3	0.0	0.0
	무응답	100.0	0.0	0.0	0.0	0.0

주체사상 자부심

문36) 귀하는 북한주민들이 주체사상에 대해 얼마나 자부심을 가지고 있다고 생각하십니까?

		매우 가지고 있다	약간 가지고 있다	별로 가지고 있지 않다	전혀 없다
		40.8%(53)	23.1%(30)	26.2%(34)	10%(13)
성별	남자	45.6	28.1	15.8	10.5
	여자	37.0	19.2	34.2	9.6
연령대	10대	39.1	30.4	26.1	4.3
	20대	58.3	16.7	20.8	4.2
	30대	29.4	14.7	38.2	17.6
	40대	64.3	28.6	7.1	0.0
	50대	33.3	16.7	33.3	16.7
	60대	0.0	33.3	16.7	50.0
학력	복수응답	50.0	50.0	0.0	0.0
	대학교	23.1	38.5	23.1	15.4
	전문학교	45.8	20.8	29.2	4.2
	고등중학교	44.7	20.0	25.9	9.4
	인민학교	0.0	25.0	50.0	25.0
당원여부	당원	44.4	27.8	16.7	11.1
	후보당원	0.0	0.0	0.0	0.0
	비당원	40.9	22.7	26.4	10.0
	무응답	0.0	0.0	100.0	0.0
장사경험	있다	37.8	22.2	28.9	11.1
	없다	46.2	25.6	20.5	7.7
	무응답	100.0	0.0	0.0	0.0
북한소식	거의 대부분 접할 수 있었다	55.6	11.1	25.9	7.4
	조금씩 접할 수 있었다	40.8	26.3	22.4	10.5
	거의 접할 수 없었다	25.9	25.9	37.0	11.1
남한 친인척	있다	38.3	22.2	25.9	13.6
	없다	44.9	24.5	26.5	4.1
혼인	미혼	38.3	28.3	25.0	8.3
	결혼(동거포함)	40.4	21.1	29.8	8.8
	이혼	50.0	8.3	16.7	25.0
	무응답	100.0	0.0	0.0	0.0

김정일 지지도

문37) 귀하는 북한에 살고 계실 때 김정일 국방위원장에 대한 북한주민들의 지지도가 어느 정도라고 생각하십니까?

		복수 응답	10% 미만	20%	30%	40%	50%	60%	70%	80%	90% 이상
		0.8% (1)	8.5% (11)	4.6% (6)	10.8% (14)	4.6% (6)	15.4% (20)	12.3% (16)	9.2% (12)	11.5% (15)	22.3% (29)
성별	남자	0.0	8.8	3.5	5.3	7.0	15.8	17.5	12.3	8.8	21.1
	여자	1.4	8.2	5.5	15.1	2.7	15.1	8.2	6.8	13.7	23.3
연령대	10대	2.2	4.3	0.0	0.0	8.7	19.6	23.9	10.9	6.5	23.9
	20대	0.0	4.2	4.2	4.2	4.2	8.3	16.7	8.3	12.5	37.5
	30대	0.0	11.8	5.9	23.5	0.0	17.6	0.0	11.8	17.6	11.8
	40대	0.0	0.0	7.1	14.3	0.0	21.4	7.1	7.1	14.3	28.6
	50대	0.0	16.7	16.7	33.3	0.0	0.0	0.0	0.0	16.7	16.7
	60대	0.0	50.0	16.7	16.7	16.7	0.0	0.0	0.0	0.0	0.0
학력	복수응답	0.0	0.0	0.0	50.0	0.0	0.0	0.0	50.0	0.0	0.0
	대학교	0.0	7.7	15.4	15.4	7.7	15.4	7.7	15.4	0.0	15.4
	전문학교	0.0	8.3	0.0	16.7	4.2	16.7	20.8	4.2	12.5	16.7
	고등중학교	1.2	7.1	4.7	8.2	4.7	15.3	10.6	8.2	12.9	27.1
	인민학교	0.0	25.0	0.0	0.0	0.0	0.0	25.0	25.0	25.0	0.0
당원여부	당원	0.0	16.7	0.0	5.6	5.6	5.6	5.6	11.1	22.2	27.8
	후보당원	0.0	0.0	0.0	0.0	0.0	0.0	0.0	0.0	0.0	0.0
	비당원	0.9	7.3	5.5	11.8	4.5	17.3	13.6	9.1	9.1	20.9
	무응답	0.0	0.0	0.0	0.0	0.0	0.0	0.0	0.0	50.0	50.0
장사경험	있다	1.1	7.8	4.4	13.3	3.3	15.6	13.3	12.2	8.9	20.0
	없다	0.0	10.3	5.1	5.1	7.7	12.8	10.3	2.6	17.9	28.2
	무응답	0.0	0.0	0.0	0.0	0.0	100.0	0.0	0.0	0.0	0.0
북한소식	거의 대부분 접할 수 있었다	0.0	7.4	0.0	14.8	3.7	22.2	11.1	14.8	7.4	18.5
	조금씩 접할 수 있었다	1.3	3.9	7.9	7.9	2.6	17.1	14.5	9.2	11.8	23.7
	거의 접할 수 없었다	0.0	22.2	0.0	14.8	11.1	3.7	7.4	3.7	14.8	22.2
남한 친인척	있다	1.2	4.9	4.9	11.1	4.9	14.8	13.6	8.6	12.3	23.5
	없다	0.0	14.3	4.1	10.2	4.1	16.3	10.2	10.2	10.2	20.4
혼인	미혼	1.7	8.3	1.7	5.0	8.3	18.3	15.0	8.3	8.3	25.0
	결혼(동거포함)	0.0	7.0	3.5	15.8	1.8	14.0	10.5	12.3	14.0	21.1
	이혼	0.0	16.7	25.0	8.3	0.0	8.3	8.3	0.0	16.7	16.7
	무응답	0.0	0.0	0.0	100.0	0.0	0.0	0.0	0.0	0.0	0.0

권력세습

문38) 귀하는 북한에 살고 계실 때 김정은이 후계자가 된 것에 대해 어떻게 생각하십니까?

		무응답	매우 긍정 적으로 생 각했다	대체로 긍 정적으로 생각했다	대체로 부정 적으로 생각 했다	매우 부정 적으로 생 각했다	생각해 본 적이 없다
		0.8%(1)	7.7%(10)	19.2%(25)	17.7%(23)	38.5%(50)	16.2%(21)
성별	남자	1.8	10.5	21.1	17.5	38.6	10.5
	여자	0.0	5.5	17.8	17.8	38.4	20.5
연령대	10대	2.2	13.0	30.4	10.9	21.7	21.7
	20대	0.0	8.3	33.3	16.7	33.3	8.3
	30대	0.0	2.9	2.9	26.5	52.9	14.7
	40대	0.0	7.1	0.0	28.6	50.0	14.3
	50대	0.0	0.0	33.3	0.0	33.3	33.3
	60대	0.0	0.0	0.0	16.7	83.3	0.0
학력	복수응답	0.0	0.0	0.0	0.0	50.0	50.0
	대학교	0.0	0.0	30.8	23.1	30.8	15.4
	전문학교	0.0	4.2	12.5	20.8	54.2	8.3
	고등중학교	1.2	10.6	18.8	17.6	34.1	17.6
	인민학교	0.0	0.0	50.0	0.0	25.0	25.0
	무학		0.0	0.0	0.0	100.0	0.0
당원여부	당원	0.0	16.7	11.1	27.8	33.3	11.1
	후보당원	0.0	0.0	0.0	0.0	0.0	0.0
	비당원	0.9	6.4	20.0	16.4	39.1	17.3
	무응답	0.0	0.0	50.0	0.0	50.0	0.0
장사경험	있다	0.0	2.2	17.8	21.1	41.1	17.8
	없다	2.6	20.5	20.5	10.3	33.3	12.8
	무응답	0.0	0.0	100.0	0.0	0.0	0.0
북한소식	거의 대부분 접할 수 있었다	3.7	11.1	7.4	25.9	40.7	11.1
	조금씩 접할 수 있었다	0.0	3.9	26.3	13.2	42.1	14.5
	거의 접할 수 없었다	0.0	14.8	11.1	22.2	25.9	25.9
남한 친인척	있다	1.2	6.2	24.7	12.3	39.5	16.0
	없다	0.0	10.2	10.2	26.5	36.7	16.3
혼인	미혼	1.7	11.7	18.3	13.3	33.3	21.7
	결혼(동거포함)	0.0	5.3	22.8	24.6	36.8	10.5
	이혼	0.0	0.0	8.3	8.3	66.7	16.7
	무응답	0.0	0.0	0.0	0.0	100.0	0.0

사회통제 유지도

문39) 귀하는 북한에 살고 계실 때 공안기관에 의한 사회통제가 어느 정도 유지되고 있다고 생각하십니까?

		매우 잘 유지되고 있다	대체로 잘 유지되었다	별로 잘 유지되지 못하고 있다	전혀 잘 유지되지 못하고 있다
		10%(13)	26.2%(34)	52.3%(68)	11.5%(15)
성별	남자	8.8	31.6	52.6	7.0
	여자	11.0	21.9	52.1	15.1
연령대	10대	8.7	21.7	56.5	13.0
	20대	20.8	25.0	37.5	16.7
	30대	8.8	23.5	58.8	8.8
	40대	7.1	28.6	57.1	7.1
	50대	0.0	33.3	50.0	16.7
	60대	0.0	66.7	33.3	0.0
학력	복수응답	50.0	0.0	0.0	50.0
	대학교	7.7	23.1	69.2	0.0
	전문학교	8.3	29.2	37.5	25.0
	고등중학교	10.6	27.1	54.1	8.2
	인민학교	0.0	0.0	75.0	25.0
	무학	0.0	50.0	50.0	0.0
당원여부	당원	11.1	38.9	44.4	5.6
	후보당원	0.0	0.0	0.0	0.0
	비당원	10.0	24.5	52.7	12.7
	무응답	0.0	0.0	100.0	0.0
장사경험	있다	10.0	27.8	47.8	14.4
	없다	10.3	23.1	64.1	2.6
	무응답	0.0	0.0	0.0	100.0
북한소식	거의 대부분 접할 수 있었다	18.5	40.7	29.6	11.1
	조금씩 접할 수 있었다	7.9	18.4	60.5	13.2
	거의 접할 수 없었다	7.4	33.3	51.9	7.4
남한 친인척	있다	8.6	24.7	58.0	8.6
	없다	12.2	28.6	42.9	16.3
혼인	미혼	8.3	26.7	51.7	13.3
	결혼(동거포함)	8.8	29.8	49.1	12.3
	이혼	16.7	8.3	75.0	0.0
	무응답	100.0	0.0	0.0	0.0

비판행위 정도

문40) 귀하는 북한에 살고 계실 때 북한에 지도자나 정부에 대한 비판 행위(낙서, 빠라 등)가 얼마나 있다고 생각하십니까?

		무응답	복수응답	매우 많다	약간 있다	대체로 없다	전혀 없다
		0.8%(1)	0.8%(1)	10%(13)	63.1%(82)	18.5%(24)	6.9%(9)
성별	남자	0.0	1.8	10.5	61.4	19.3	7.0
	여자	1.4	0.0	9.6	64.4	17.8	6.8
연령대	10대	2.2	0.0	13.0	60.9	19.6	4.3
	20대	0.0	0.0	8.3	66.7	16.7	8.3
	30대	0.0	0.0	11.8	58.8	20.6	8.8
	40대	0.0	7.1	7.1	57.1	14.3	14.3
	50대	0.0	0.0	0.0	66.7	33.3	0.0
	60대	0.0	0.0	0.0	100.0	0.0	0.0
학력	복수응답	0.0	0.0	0.0	50.0	0.0	50.0
	대학교	0.0	0.0	0.0	61.5	23.1	15.4
	전문학교	0.0	0.0	12.5	70.8	8.3	8.3
	고등중학교	1.2	1.2	10.6	61.2	21.2	4.7
	인민학교	0.0	0.0	0.0	75.0	25.0	0.0
당원여부	무학	0.0	0.0	50.0	50.0	0.0	0.0
	당원	0.0	5.6	0.0	61.1	16.7	16.7
	후보당원	0.0	0.0	0.0	0.0	0.0	0.0
	비당원	0.9	0.0	11.8	63.6	18.2	5.5
	무응답	0.0	0.0	0.0	50.0	50.0	0.0
장사경험	있다	1.1	0.0	11.1	61.1	18.9	7.8
	없다	0.0	2.6	7.7	69.2	15.4	5.1
	무응답	0.0	0.0	0.0	0.0	100.0	0.0
북한소식	거의 대부분 접할 수 있었다	0.0	0.0	7.4	74.1	11.1	7.4
	조금씩 접할 수 있었다	0.0	0.0	14.5	59.2	19.7	6.6
	거의 접할 수 없었다	3.7	3.7	0.0	63.0	22.2	7.4
남한 친인척	있다	1.2	1.2	9.9	65.4	16.0	6.2
	없다	0.0	0.0	10.2	59.2	22.4	8.2
혼인	미혼	1.7	0.0	8.3	66.7	18.3	5.0
	결혼(동거포함)	0.0	1.8	7.0	61.4	21.1	8.8
	이혼	0.0	0.0	33.3	50.0	8.3	8.3
	무응답	0.0	0.0	0.0	100.0	0.0	0.0

북한정권 예상 유지 기간

문41) 귀하는 북한에 살고 계실 때 북한 사회주의 정권이 앞으로 얼마나 오랫동안 유지될 수 있다고 생각하십니까?

		무응답	5년 미만	5~10년	10~15년	15~20년	20~30년	30년 이상	생각해 본 적이 없다
		0.8% (1)	8.5% (11)	26.2% (34)	15.4% (20)	4.6% (6)	10% (13)	10.8% (14)	23.8% (31)
성별	남자	1.8	5.3	17.5	19.3	3.5	10.5	15.8	26.3
	여자	0.0	11.0	32.9	12.3	5.5	9.6	6.8	21.9
연령대	10대	0.0	8.7	17.4	13.0	6.5	15.2	10.9	28.3
	20대	0.0	4.2	37.5	4.2	4.2	12.5	8.3	29.2
	30대	0.0	11.8	29.4	20.6	5.9	2.9	14.7	14.7
	40대	0.0	7.1	28.6	35.7	0.0	7.1	7.1	14.3
	50대	0.0	0.0	16.7	16.7	0.0	16.7	16.7	33.3
	60대	16.7	16.7	33.3	0.0	0.0	0.0	0.0	33.3
학력	복수응답	0.0	0.0	0.0	50.0	0.0	0.0	0.0	50.0
	대학교	0.0	7.7	23.1	7.7	0.0	23.1	30.8	7.7
	전문학교	0.0	4.2	29.2	20.8	8.3	4.2	0.0	33.3
	고등중학교	1.2	10.6	25.9	15.3	4.7	8.2	11.8	22.4
	인민학교	0.0	0.0	25.0	0.0	0.0	50.0	0.0	25.0
당원여부	무학	0.0	0.0	50.0	0.0	0.0	0.0	0.0	50.0
	당원	5.6	0.0	22.2	5.6	0.0	16.7	33.3	16.7
	후보당원	0.0	0.0	0.0	0.0	0.0	0.0	0.0	0.0
	비당원	0.0	10.0	25.5	17.3	5.5	9.1	7.3	25.5
	무응답	0.0	0.0	100.0	0.0	0.0	0.0	0.0	0.0
장사경험	있다	0.0	10.0	27.8	14.4	3.3	8.9	7.8	27.8
	없다	2.6	2.6	23.1	17.9	7.7	12.8	17.9	15.4
	무응답	0.0	100.0	0.0	0.0	0.0	0.0	0.0	0.0
북한소식	거의 대부분 접할 수 있었다	0.0	3.7	37.0	14.8	7.4	7.4	18.5	11.1
	조금씩 접할 수 있었다	0.0	9.2	22.4	14.5	3.9	11.8	9.2	28.9
	거의 접할 수 없었다	3.7	11.1	25.9	18.5	3.7	7.4	7.4	22.2
남한 친인척	있다	1.2	8.6	25.9	12.3	2.5	9.9	12.3	27.2
	없다	0.0	8.2	26.5	20.4	8.2	10.2	8.2	18.4
혼인	미혼	0.0	10.0	23.3	16.7	6.7	6.7	8.3	28.3
	결혼(동거포함)	1.8	5.3	24.6	14.0	3.5	15.8	15.8	19.3
	이혼	0.0	16.7	50.0	8.3	0.0	0.0	0.0	25.0
	무응답	0.0	0.0	0.0	100.0	0.0	0.0	0.0	0.0



남북한 경제시스템 지지도

문42) 귀하는 북한에 살고 계실 때 사회주의 경제(계획경제)와 자본주의 경제(시장경제, 개인소유경제) 중 어느 것을 더 지지했습니까?

		사회주의 경제 훨씬 지지했다	사회주의 경제 약간 지지했다	반반 지지했다	자본주의 경제 약간 지지했다	자본주의 경제 훨씬 지지했다
		12.3%(16)	10%(13)	16.2%(21)	30.8%(40)	30.8%(40)
성별	남자	17.5	14.0	14.0	28.1	26.3
	여자	8.2	6.8	17.8	32.9	34.2
연령대	10대	17.4	13.0	28.3	23.9	17.4
	20대	16.7	8.3	12.5	20.8	41.7
	30대	8.8	0.0	2.9	44.1	44.1
	40대	7.1	28.6	14.3	42.9	7.1
	50대	0.0	16.7	16.7	33.3	33.3
	60대	0.0	0.0	16.7	16.7	66.7
학력	복수응답	0.0	0.0	0.0	50.0	50.0
	대학교	0.0	15.4	7.7	38.5	38.5
	전문학교	8.3	4.2	16.7	41.7	29.2
	고등중학교	15.3	10.6	17.6	28.2	28.2
	인민학교	25.0	25.0	25.0	0.0	25.0
	무학	0.0	0.0	0.0	0.0	100.0
당원여부	당원	11.1	16.7	16.7	27.8	27.8
	후보당원	0.0	0.0	0.0	0.0	0.0
	비당원	12.7	9.1	14.5	31.8	31.8
	무응답	0.0	0.0	100.0	0.0	0.0
장사경험	있다	8.9	6.7	18.9	28.9	36.7
	없다	20.5	17.9	10.3	33.3	17.9
	무응답	0.0	0.0	0.0	100.0	0.0
북한소식	거의 대부분 접할 수 있었다	29.6	0.0	7.4	29.6	33.3
	조금씩 접할 수 있었다	9.2	9.2	18.4	35.5	27.6
	거의 접할 수 없었다	3.7	22.2	18.5	18.5	37.0
남한 친인척	있다	13.6	11.1	18.5	28.4	28.4
	없다	10.2	8.2	12.2	34.7	34.7
혼인	미혼	15.0	10.0	16.7	35.0	23.3
	결혼(동거포함)	10.5	12.3	17.5	26.3	33.3
	이혼	8.3	0.0	8.3	25.0	58.3
	무응답	0.0	0.0	0.0	100.0	0.0

다른지역 방문

문43) 귀하는 북한에 살고 계실 때 얼마나 자주 다른 지역(다른 군, 시, 도, 외국)에 가보셨습니까?

		자주 가보았다	가끔 가보았다	거의 가보지 못했다
		22.3%(29)	46.9%(61)	30.8%(40)
성별	남자	28.1	47.4	24.6
	여자	17.8	46.6	35.6
연령대	10대	19.6	47.8	32.6
	20대	16.7	66.7	16.7
	30대	17.6	55.9	26.5
	40대	57.1	14.3	28.6
	50대	16.7	16.7	66.7
	60대	16.7	16.7	66.7
학력	복수응답	50.0	50.0	0.0
	대학교	30.8	46.2	23.1
	전문학교	45.8	41.7	12.5
	고등중학교	14.1	50.6	35.3
	인민학교	25.0	0.0	75.0
	무학	0.0	50.0	50.0
당원여부	당원	38.9	44.4	16.7
	후보당원	0.0	0.0	0.0
	비당원	19.1	48.2	32.7
	무응답	50.0	0.0	50.0
장사경험	있다	23.3	47.8	28.9
	없다	20.5	43.6	35.9
	무응답	0.0	100.0	0.0
북한소식	거의 대부분 접할 수 있었다	44.4	44.4	11.1
	조금씩 접할 수 있었다	19.7	52.6	27.6
	거의 접할 수 없었다	7.4	33.3	59.3
남한 친인척	있다	17.3	46.9	35.8
	없다	30.6	46.9	22.4
혼인	미혼	21.7	50.0	28.3
	결혼(동거포함)	24.6	43.9	31.6
	이혼	8.3	50.0	41.7
	무응답	100.0	0.0	0.0

집단과 개인 우선도

문44) 귀하는 북한에 살고 계실 때 일상생활에서 집단과 나(또는 가족) 중에서 무엇이 더 우선이라고 생각하십니까?

		집단이 훨씬 더 우선이다	집단이 조금 더 우선이다	나(또는 가족)이 훨씬 더 우선이다	나(또는 가족)이 조금 더 우선이다
		6.9%(9)	12.3%(16)	74.6%(97)	6.2%(8)
성별	남자	10.5	10.5	73.7	5.3
	여자	4.1	13.7	75.3	6.8
연령대	10대	6.5	10.9	73.9	8.7
	20대	4.2	4.2	79.2	12.5
	30대	8.8	11.8	76.5	2.9
	40대	14.3	14.3	71.4	0.0
	50대	0.0	16.7	83.3	0.0
	60대	0.0	50.0	50.0	0.0
학력	복수응답	0.0	0.0	50.0	50.0
	대학교	0.0	7.7	92.3	0.0
	전문학교	12.5	16.7	62.5	8.3
	고등중학교	5.9	12.9	75.3	5.9
	인민학교	25.0	0.0	75.0	0.0
당원여부	무학	0.0	0.0	100.0	0.0
	당원	22.2	16.7	55.6	5.6
	후보당원	0.0	0.0	0.0	0.0
	비당원	4.5	11.8	77.3	6.4
장사경험	무응답	0.0	0.0	100.0	0.0
	있다	6.7	8.9	77.8	6.7
	없다	7.7	20.5	66.7	5.1
북한소식	무응답	0.0	0.0	100.0	0.0
	거의 대부분 접할 수 있었다	14.8	14.8	70.4	0.0
	조금씩 접할 수 있었다	6.6	9.2	73.7	10.5
남한 친인척	거의 접할 수 없었다	0.0	18.5	81.5	0.0
	있다	3.7	14.8	75.3	6.2
혼인	없다	12.2	8.2	73.5	6.1
	미혼	10.0	15.0	65.0	10.0
	결혼(동거포함)	3.5	10.5	82.5	3.5
	이혼	8.3	8.3	83.3	0.0
	무응답	0.0	0.0	100.0	0.0

고난의 행군 변화

문45) 귀하는 북한에 살고 계실 때 2000년대 이후 북한 주민들의 생활이 '고난의 행군' 이전과 비교했을 때 어떻게 변하고 있다고 생각하십니까?

		훨씬 더 높아졌다	조금 더 높아졌다	조금 더 나빠졌다	훨씬 더 나빠졌다
		23.8%(31)	37.7%(49)	15.4%(20)	23.1%(30)
성별	남자	28.1	45.6	10.5	15.8
	여자	20.5	31.5	19.2	28.8
연령대	10대	39.1	32.6	8.7	19.6
	20대	20.8	45.8	8.3	25.0
	30대	14.7	38.2	17.6	29.4
	40대	14.3	57.1	14.3	14.3
	50대	16.7	0.0	83.3	0.0
	60대	0.0	33.3	16.7	50.0
학력	복수응답	0.0	50.0	0.0	50.0
	대학교	15.4	38.5	23.1	23.1
	전문학교	37.5	37.5	8.3	16.7
	고등중학교	22.4	36.5	16.5	24.7
	인민학교	25.0	50.0	25.0	0.0
당원여부	무학	0.0	50.0	0.0	50.0
	당원	22.2	33.3	27.8	16.7
	후보당원	0.0	0.0	0.0	0.0
	비당원	23.6	38.2	13.6	24.5
장사경험	무응답	50.0	50.0	0.0	0.0
	있다	24.4	36.7	14.4	24.4
	없다	23.1	41.0	17.9	17.9
북한소식	무응답	0.0	0.0	0.0	100.0
	거의 대부분 접할 수 있었다	37.0	40.7	0.0	22.2
	조금씩 접할 수 있었다	25.0	36.8	10.5	27.6
남한 친인척	거의 접할 수 없었다	7.4	37.0	44.4	11.1
	있다	18.5	39.5	17.3	24.7
혼인	없다	32.7	34.7	12.2	20.4
	미혼	35.0	28.3	11.7	25.0
	결혼(동거포함)	15.8	42.1	22.8	19.3
	이혼	8.3	58.3	0.0	33.3
	무응답	0.0	100.0	0.0	0.0

주변국 친밀감

문46) 귀하는 북한에 살고 계실 때 다음 국가들 중 어느 나라를 가장 가깝게 느끼셨습니까?

		복수응답	미국	일본	남한	중국	러시아
		1.5%(2)	1.5%(2)	0.8%(1)	23.1%(30)	70%(91)	3.1%(4)
성별	남자	0.0	1.8	1.8	26.3	63.2	7.0
	여자	2.7	1.4	0.0	20.5	75.3	0.0
연령대	10대	4.3	0.0	0.0	10.9	78.3	6.5
	20대	0.0	0.0	0.0	41.7	54.2	4.2
	30대	0.0	0.0	0.0	29.4	70.6	0.0
	40대	0.0	0.0	0.0	7.1	92.9	0.0
	50대	0.0	16.7	16.7	33.3	33.3	0.0
	60대	0.0	16.7	0.0	33.3	50.0	0.0
학력	복수응답	0.0	0.0	0.0	0.0	100.0	0.0
	대학교	0.0	0.0	7.7	46.2	46.2	0.0
	전문학교	0.0	0.0	0.0	29.2	66.7	4.2
	고등중학교	2.4	1.2	0.0	17.6	75.3	3.5
	인민학교	0.0	25.0	0.0	25.0	50.0	0.0
당원여부	무학	0.0	0.0	0.0	50.0	50.0	0.0
	당원	0.0	5.6	5.6	22.2	55.6	11.1
	후보당원	0.0	0.0	0.0	0.0	0.0	0.0
	비당원	0.9	0.9	0.0	23.6	72.7	1.8
장사경험	무응답	50.0	0.0	0.0	0.0	50.0	0.0
	있다	1.1	0.0	0.0	23.3	72.2	3.3
	없다	2.6	5.1	2.6	20.5	66.7	2.6
북한소식	무응답	0.0	0.0	0.0	100.0	0.0	0.0
	거의 대부분 접할 수 있었다	0.0	0.0	0.0	22.2	74.1	3.7
	조금씩 접할 수 있었다	2.6	0.0	1.3	25.0	68.4	2.6
남한 친인척	거의 접할 수 없었다	0.0	7.4	0.0	18.5	70.4	3.7
	있다	2.5	1.2	1.2	24.7	66.7	3.7
혼인	없다	0.0	2.0	0.0	20.4	75.5	2.0
	미혼	1.7	0.0	0.0	16.7	78.3	3.3
	결혼(동거포함)	1.8	3.5	1.8	26.3	63.2	3.5
	이혼	0.0	0.0	0.0	41.7	58.3	0.0
	무응답	0.0	0.0	0.0	0.0	100.0	0.0

평화위협국가

문47) 귀하는 북한에 살고 계실 때 다음 국가들 중 어느 나라가 한반도의 평화에 가장 위협적인 나라라고 생각하십니까?

		무응답	복수응답	미국	일본	남한	중국	러시아
		0.8%(1)	3.8%(5)	62.3%(81)	3.8%(5)	7.7%(10)	21.5%(28)	0.0%(0)
성별	남자	0.0	5.3	63.2	3.5	7.0	21.1	0.0
	여자	1.4	2.7	61.6	4.1	8.2	21.9	0.0
연령대	10대	2.2	2.2	65.2	0.0	10.9	19.6	0.0
	20대	0.0	4.2	54.2	0.0	4.2	37.5	0.0
	30대	0.0	2.9	61.8	11.8	5.9	17.6	0.0
	40대	0.0	7.1	78.6	7.1	7.1	0.0	0.0
	50대	0.0	16.7	50.0	0.0	16.7	16.7	0.0
	60대	0.0	0.0	50.0	0.0	0.0	50.0	0.0
학력	복수응답	0.0	0.0	50.0	0.0	0.0	50.0	0.0
	대학교	0.0	7.7	53.8	7.7	7.7	23.1	0.0
	전문학교	0.0	16.7	54.2	4.2	4.2	20.8	0.0
	고등중학교	1.2	0.0	67.1	3.5	8.2	20.0	0.0
	인민학교	0.0	0.0	75.0	0.0	25.0	0.0	0.0
당원여부	무학	0.0	0.0	0.0	0.0	0.0	100.0	0.0
	당원	0.0	5.6	66.7	0.0	0.0	27.8	0.0
	후보당원	0.0	0.0	0.0	0.0	0.0	0.0	0.0
	비당원	0.9	3.6	60.9	4.5	9.1	20.9	0.0
장사경험	무응답	0.0	0.0	100.0	0.0	0.0	0.0	0.0
	있다	1.1	4.4	62.2	4.4	6.7	21.1	0.0
	없다	0.0	2.6	64.1	2.6	10.3	20.5	0.0
북한소식	무응답	0.0	0.0	0.0	0.0	0.0	100.0	0.0
	거의 대부분 접할 수 있었다	0.0	3.7	55.6	3.7	14.8	22.2	0.0
	조금씩 접할 수 있었다	0.0	5.3	61.8	2.6	6.6	23.7	0.0
남한 친인척	거의 접할 수 없었다	3.7	0.0	70.4	7.4	3.7	14.8	0.0
	있다	1.2	2.5	59.3	3.7	11.1	22.2	0.0
혼인	없다	0.0	6.1	67.3	4.1	2.0	20.4	0.0
	미혼	1.7	3.3	70.0	3.3	8.3	13.3	0.0
	결혼(동거포함)	0.0	5.3	56.1	5.3	8.8	24.6	0.0
	이혼	0.0	0.0	50.0	0.0	0.0	50.0	0.0
	무응답	0.0	0.0	100.0	0.0	0.0	0.0	0.0

미국의 통일희망

문48) 귀하는 북한에 살고 계실 때 다음 국가들이 남북한의 통일을 원한다고 생각하십니까? 혹은 원하지 않는다고 생각하십니까?

		무응답	매우 원한다	원하는 편이다	원하지 않는 편이다	전혀 원하지 않는다
		1.5%(2)	16.2%(21)	15.4%(20)	21.5%(28)	45.4%(59)
성별	남자	0.0	12.3	17.5	22.8	47.4
	여자	2.7	19.2	13.7	20.5	43.8
연령대	10대	2.2	10.9	15.2	28.3	43.5
	20대	0.0	12.5	20.8	20.8	45.8
	30대	0.0	11.8	17.6	17.6	52.9
	40대	7.1	21.4	7.1	14.3	50.0
	50대	0.0	50.0	16.7	0.0	33.3
	60대	0.0	50.0	0.0	33.3	16.7
	복수응답	0.0	50.0	0.0	0.0	50.0
학력	대학교	0.0	7.7	38.5	7.7	46.2
	전문학교	0.0	16.7	20.8	29.2	33.3
	고등중학교	2.4	16.5	10.6	21.2	49.4
	인민학교	0.0	25.0	25.0	0.0	50.0
	무학	0.0	0.0	0.0	100.0	0.0
당원여부	당원	0.0	22.2	16.7	16.7	44.4
	후보당원	0.0	0.0	0.0	0.0	0.0
	비당원	0.9	15.5	14.5	22.7	46.4
	무응답	50.0	0.0	50.0	0.0	0.0
장사경험	있다	2.2	14.4	12.2	22.2	48.9
	없다	0.0	20.5	23.1	20.5	35.9
	무응답	0.0	0.0	0.0	0.0	100.0
북한소식	거의 대부분 접할 수 있었다	3.7	18.5	18.5	22.2	37.0
	조금씩 접할 수 있었다	1.3	15.8	17.1	21.1	44.7
	거의 접할 수 없었다	0.0	14.8	7.4	22.2	55.6
남한 친인척	있다	2.5	16.0	9.9	23.5	48.1
	없다	0.0	16.3	24.5	18.4	40.8
혼인	미혼	1.7	16.7	16.7	26.7	38.3
	결혼(동거포함)	1.8	12.3	17.5	15.8	52.6
	이혼	0.0	33.3	0.0	25.0	41.7
	무응답	0.0	0.0	0.0	0.0	100.0

중국의 통일희망

문49) 귀하는 북한에 살고 계실 때 다음 국가들이 남북한의 통일을 원한다고 생각하십니까? 혹은 원하지 않는다고 생각하십니까?

		무응답	매우 원한다	원하는 편이다	원하지 않는 편이다	전혀 원하지 않는다
		0.8%(1)	3.1%(4)	11.5%(15)	40%(52)	44.6%(58)
성별	남자	0.0	3.5	10.5	33.3	52.6
	여자	1.4	2.7	12.3	45.2	38.4
연령대	10대	0.0	4.3	6.5	45.7	43.5
	20대	0.0	0.0	8.3	33.3	58.3
	30대	0.0	0.0	17.6	32.4	50.0
	40대	7.1	7.1	7.1	50.0	28.6
	50대	0.0	16.7	50.0	16.7	16.7
	60대	0.0	0.0	0.0	66.7	33.3
	복수응답	0.0	0.0	0.0	0.0	100.0
학력	대학교	0.0	0.0	38.5	30.8	30.8
	전문학교	0.0	4.2	0.0	62.5	33.3
	고등중학교	1.2	3.5	10.6	36.5	48.2
	인민학교	0.0	0.0	25.0	25.0	50.0
	무학	0.0	0.0	0.0	50.0	50.0
당원여부	당원	0.0	0.0	11.1	27.8	61.1
	후보당원	0.0	0.0	0.0	0.0	0.0
	비당원	0.9	3.6	10.9	42.7	41.8
	무응답	0.0	0.0	50.0	0.0	50.0
장사경험	있다	1.1	2.2	11.1	41.1	44.4
	없다	0.0	5.1	12.8	38.5	43.6
	무응답	0.0	0.0	50.0	0.0	50.0
북한소식	거의 대부분 접할 수 있었다	3.7	7.4	0.0	37.0	51.9
	조금씩 접할 수 있었다	0.0	2.6	11.8	40.8	44.7
	거의 접할 수 없었다	0.0	0.0	22.2	40.7	37.0
남한 친인척	있다	1.2	2.5	13.6	33.3	49.4
	없다	0.0	4.1	8.2	51.0	36.7
혼인	미혼	0.0	6.7	6.7	48.3	38.3
	결혼(동거포함)	1.8	0.0	17.5	31.6	49.1
	이혼	0.0	0.0	8.3	41.7	50.0
	무응답	0.0	0.0	0.0	0.0	100.0

일본의 통일희망

문50) 귀하는 북한에 살고 계실 때 다음 국가들이 남북한의 통일을 원한다고 생각하십니까? 혹은 원하지 않는다고 생각하십니까?

		무응답	매우 원한다	원하는 편이다	원하지 않는 편이다	전혀 원하지 않는다
		3.1%(4)	3.1%(4)	6.9%(9)	30%(39)	56.9%(74)
성별	남자	1.8	0.0	8.8	29.8	59.6
	여자	4.1	5.5	5.5	30.1	54.8
연령대	10대	4.3	4.3	2.2	41.3	47.8
	20대	0.0	0.0	8.3	33.3	58.3
	30대	2.9	2.9	5.9	20.6	67.6
	40대	7.1	7.1	14.3	14.3	57.1
	50대	0.0	0.0	33.3	0.0	66.7
	60대	0.0	0.0	0.0	50.0	50.0
학력	복수응답	0.0	0.0	50.0	0.0	50.0
	대학교	0.0	0.0	30.8	15.4	53.8
	전문학교	0.0	8.3	4.2	25.0	62.5
	고등중학교	4.7	2.4	3.5	35.3	54.1
	인민학교	0.0	0.0	0.0	0.0	100.0
당원여부	무학	0.0	0.0	0.0	50.0	50.0
	당원	5.6	0.0	11.1	27.8	55.6
	후보당원	0.0	0.0	0.0	0.0	0.0
	비당원	1.8	3.6	6.4	30.9	57.3
장사경험	무응답	50.0	0.0	0.0	0.0	50.0
	있다	3.3	4.4	5.6	28.9	57.8
	없다	2.6	0.0	10.3	33.3	53.8
북한소식	무응답	0.0	0.0	0.0	0.0	100.0
	거의 대부분 접할 수 있었다	7.4	0.0	11.1	33.3	48.1
	조금씩 접할 수 있었다	2.6	5.3	7.9	27.6	56.6
남한 친인척	거의 접할 수 없었다	0.0	0.0	0.0	33.3	66.7
	있다	2.5	3.7	6.2	34.6	53.1
혼인	없다	4.1	2.0	8.2	22.4	63.3
	미혼	3.3	3.3	8.3	38.3	46.7
	결혼(동거포함)	3.5	1.8	5.3	26.3	63.2
	이혼	0.0	8.3	8.3	8.3	75.0
	무응답	0.0	0.0	0.0	0.0	100.0

러시아의 통일희망

문51) 귀하는 북한에 살고 계실 때 다음 국가들이 남북한의 통일을 원한다고 생각하십니까? 혹은 원하지 않는다고 생각하십니까?

		무응답	매우 원한다	원하는 편이다	원하지 않는 편이다	전혀 원하지 않는다
		3.8%(5)	2.3%(3)	28.5%(37)	36.9%(48)	28.5%(37)
성별	남자	3.5	1.8	29.8	33.3	31.6
	여자	4.1	2.7	27.4	39.7	26.0
연령대	10대	4.3	0.0	30.4	39.1	26.1
	20대	4.2	4.2	25.0	41.7	25.0
	30대	2.9	5.9	14.7	35.3	41.2
	40대	7.1	0.0	28.6	35.7	28.6
	50대	0.0	0.0	83.3	16.7	0.0
	60대	0.0	0.0	50.0	33.3	16.7
학력	복수응답	0.0	0.0	50.0	0.0	50.0
	대학교	0.0	0.0	53.8	23.1	23.1
	전문학교	0.0	8.3	20.8	50.0	20.8
	고등중학교	5.9	1.2	25.9	36.5	30.6
	인민학교	0.0	0.0	50.0	25.0	25.0
당원여부	무학	0.0	0.0	0.0	50.0	50.0
	당원	5.6	5.6	22.2	33.3	33.3
	후보당원	0.0	0.0	0.0	0.0	0.0
	비당원	2.7	1.8	30.0	38.2	27.3
장사경험	무응답	50.0	0.0	0.0	0.0	50.0
	있다	4.4	3.3	26.7	38.9	26.7
	없다	2.6	0.0	33.3	33.3	30.8
북한소식	무응답	0.0	0.0	0.0	0.0	100.0
	거의 대부분 접할 수 있었다	7.4	3.7	14.8	48.1	25.9
	조금씩 접할 수 있었다	2.6	2.6	35.5	30.3	28.9
남한 친인척	거의 접할 수 없었다	3.7	0.0	22.2	44.4	29.6
	있다	3.7	2.5	34.6	32.1	27.2
혼인	없다	4.1	2.0	18.4	44.9	30.6
	미혼	3.3	0.0	25.0	51.7	20.0
	결혼(동거포함)	3.5	5.3	31.6	26.3	33.3
	이혼	8.3	0.0	33.3	16.7	41.7
	무응답	0.0	0.0	0.0	0.0	100.0

주변국 협조 필요성

문52) 귀하는 북한에 살고 계실 때 남북한이 통일하는데 한반도 주변국들의 협조가 얼마나 필요하다고 생각하십니까?

		무응답	매우 필요하다	약간 필요하다	별로 필요하지 않다	전혀 필요하지 않다
		0.8%(1)	40.8%(53)	21.5%(28)	23.1%(30)	13.8%(18)
성별	남자	0.0	40.4	19.3	24.6	15.8
	여자	1.4	41.1	23.3	21.9	12.3
연령대	10대	2.2	37.0	23.9	26.1	10.9
	20대	0.0	25.0	25.0	20.8	29.2
	30대	0.0	55.9	26.5	11.8	5.9
	40대	0.0	28.6	7.1	42.9	21.4
	50대	0.0	33.3	16.7	33.3	16.7
	60대	0.0	83.3	0.0	16.7	0.0
	복수응답	0.0	50.0	0.0	0.0	50.0
학력	대학교	0.0	38.5	38.5	7.7	15.4
	전문학교	0.0	54.2	16.7	12.5	16.7
	고등중학교	1.2	36.5	21.2	28.2	12.9
	인민학교	0.0	50.0	25.0	25.0	0.0
	무학	0.0	50.0	0.0	50.0	0.0
당원여부	당원	0.0	33.3	5.6	27.8	33.3
	후보당원	0.0	0.0	0.0	0.0	0.0
	비당원	0.9	41.8	24.5	22.7	10.0
	무응답	0.0	50.0	0.0	0.0	50.0
장사경험	있다	1.1	35.6	25.6	23.3	14.4
	없다	0.0	53.8	10.3	23.1	12.8
	무응답	0.0	0.0	100.0	0.0	0.0
북한소식	거의 대부분 접할 수 있었다	0.0	51.9	11.1	14.8	22.2
	조금씩 접할 수 있었다	1.3	35.5	25.0	25.0	13.2
	거의 접할 수 없었다	0.0	44.4	22.2	25.9	7.4
남한 친인척	있다	1.2	37.0	21.0	27.2	13.6
	없다	0.0	46.9	22.4	16.3	14.3
혼인	미혼	1.7	38.3	28.3	23.3	8.3
	결혼(동거포함)	0.0	42.1	17.5	22.8	17.5
	이혼	0.0	50.0	8.3	25.0	16.7
	무응답	0.0	0.0	0.0	0.0	100.0

남한주민 친근감

문53) 귀하는 남한출신 주민이 얼마나 친근하게 느껴지십니까?

		매우 친근하게 느껴진다	다소 친근하게 느껴진다	별로 친근하게 느껴지지 않는다	전혀 친근하게 느껴지지 않는다
		36.9%(48)	53.1%(69)	9.2%(12)	0.8%(1)
성별	남자	26.3	59.6	12.3	1.8
	여자	45.2	47.9	6.8	0.0
연령대	10대	26.1	60.9	13.0	0.0
	20대	41.7	37.5	16.7	4.2
	30대	41.2	55.9	2.9	0.0
	40대	28.6	71.4	0.0	0.0
	50대	50.0	33.3	16.7	0.0
	60대	83.3	16.7	0.0	0.0
	복수응답	0.0	50.0	50.0	0.0
학력	대학교	23.1	69.2	7.7	0.0
	전문학교	37.5	58.3	0.0	4.2
	고등중학교	41.2	47.1	11.8	0.0
	인민학교	0.0	100.0	0.0	0.0
	무학	50.0	50.0	0.0	0.0
당원여부	당원	33.3	50.0	11.1	5.6
	후보당원	0.0	0.0	0.0	0.0
	비당원	38.2	52.7	9.1	0.0
	무응답	0.0	100.0	0.0	0.0
장사경험	있다	40.0	50.0	8.9	1.1
	없다	28.2	61.5	10.3	0.0
	무응답	100.0	0.0	0.0	0.0
북한소식	거의 대부분 접할 수 있었다	37.0	51.9	11.1	0.0
	조금씩 접할 수 있었다	31.6	57.9	9.2	1.3
	거의 접할 수 없었다	51.9	40.7	7.4	0.0
남한 친인척	있다	34.6	54.3	9.9	1.2
	없다	40.8	51.0	8.2	0.0
혼인	미혼	33.3	55.0	11.7	0.0
	결혼(동거포함)	40.4	49.1	8.8	1.8
	이혼	41.7	58.3	0.0	0.0
	무응답	0.0	100.0	0.0	0.0

남한주민 포용성

문54) 귀하는 남한에 살면서 탈북자에 대해 남한사람들이 얼마나 포용적이라고 생각하십니까?

		무응답	매우 포용적 이다	약간 포용적 이다	별로 포용적 이지 못하다	전혀 포용적 이지 못하다
		0.8%(1)	20.8%(27)	49.2%(64)	27.7%(36)	1.5%(2)
성별	남자	0.0	21.1	45.6	31.6	1.8
	여자	1.4	20.5	52.1	24.7	1.4
연령대	10대	2.2	13.0	47.8	37.0	0.0
	20대	0.0	8.3	70.8	16.7	4.2
	30대	0.0	26.5	47.1	23.5	2.9
	40대	0.0	21.4	50.0	28.6	0.0
	50대	0.0	33.3	33.3	33.3	0.0
	60대	0.0	83.3	0.0	16.7	0.0
	복수응답	0.0	0.0	50.0	50.0	0.0
학력	대학교	0.0	15.4	61.5	23.1	0.0
	전문학교	0.0	20.8	41.7	33.3	4.2
	고등중학교	1.2	22.4	48.2	27.1	1.2
	인민학교	0.0	0.0	75.0	25.0	0.0
	무학	0.0	50.0	50.0	0.0	0.0
당원여부	당원	0.0	22.2	44.4	27.8	5.6
	후보당원	0.0	0.0	0.0	0.0	0.0
	비당원	0.9	20.9	49.1	28.2	0.9
	무응답	0.0	0.0	100.0	0.0	0.0
장사경험	있다	1.1	21.1	53.3	22.2	2.2
	없다	0.0	17.9	41.0	41.0	0.0
	무응답	0.0	100.0	0.0	0.0	0.0
북한소식	거의 대부분 접할 수 있었다	0.0	14.8	48.1	33.3	3.7
	조금씩 접할 수 있었다	0.0	21.1	51.3	26.3	1.3
	거의 접할 수 없었다	3.7	25.9	44.4	25.9	0.0
	무응답	0.0	0.0	100.0	0.0	0.0
남한 친인척	있다	1.2	22.2	53.1	22.2	1.2
	없다	0.0	18.4	42.9	36.7	2.0
혼인	미혼	1.7	13.3	50.0	33.3	1.7
	결혼(동거포함)	0.0	26.3	49.1	22.8	1.8
	이혼	0.0	33.3	50.0	16.7	0.0
	무응답	0.0	0.0	0.0	100.0	0.0

국민의식

문55) 귀하는 남한에서 살게 된 이후 자신이 북한사람이라고 생각하십니까 아니면 남한사람이라고 생각하십니까?

		무응답	남한사람	북한사람	둘다 아니다
		0.8%(1)	64.6%(84)	30%(39)	4.6%(6)
성별	남자	0.0	61.4	31.6	7.0
	여자	1.4	67.1	28.8	2.7
연령대	10대	0.0	56.5	41.3	2.2
	20대	0.0	70.8	25.0	4.2
	30대	0.0	67.6	23.5	8.8
	40대	0.0	71.4	21.4	7.1
	50대	0.0	83.3	16.7	0.0
	60대	16.7	50.0	33.3	0.0
	복수응답	0.0	50.0	50.0	0.0
학력	대학교	0.0	46.2	46.2	7.7
	전문학교	0.0	45.8	45.8	8.3
	고등중학교	0.0	72.9	23.5	3.5
	인민학교	0.0	75.0	25.0	0.0
	무학	50.0	50.0	0.0	0.0
당원여부	당원	0.0	72.2	22.2	5.6
	후보당원	0.0	0.0	0.0	0.0
	비당원	0.9	62.7	31.8	4.5
	무응답	0.0	100.0	0.0	0.0
장사경험	있다	1.1	66.7	26.7	5.6
	없다	0.0	59.0	38.5	2.6
	무응답	0.0	100.0	0.0	0.0
북한소식	거의 대부분 접할 수 있었다	0.0	51.9	40.7	7.4
	조금씩 접할 수 있었다	1.3	61.8	31.6	5.3
	거의 접할 수 없었다	0.0	85.2	14.8	0.0
남한 친인척	있다	1.2	66.7	29.6	2.5
	없다	0.0	61.2	30.6	8.2
혼인	미혼	0.0	60.0	36.7	3.3
	결혼(동거포함)	0.0	70.2	22.8	7.0
	이혼	8.3	66.7	25.0	0.0
	무응답	0.0	0.0	100.0	0.0

남한생활 만족도

문56) 귀하는 현재 남한에서의 생활에 대해 얼마나 만족하십니까?

		매우 만족한다	대체로 만족한다	보통이다	별로 만족하지 않는다
		39.2%(51)	33.1%(43)	25.4%(33)	2.3%(3)
성별	남자	40.4	29.8	26.3	3.5
	여자	38.4	35.6	24.7	1.4
연령대	10대	30.4	41.3	26.1	2.2
	20대	45.8	25.0	25.0	4.2
	30대	38.2	29.4	29.4	2.9
	40대	28.6	42.9	28.6	0.0
	50대	66.7	16.7	16.7	0.0
	60대	83.3	16.7	0.0	0.0
학력	복수응답	50.0	50.0	0.0	0.0
	대학교	15.4	53.8	30.8	0.0
	전문학교	37.5	16.7	37.5	8.3
	고등중학교	41.2	35.3	22.4	1.2
	인민학교	75.0	0.0	25.0	0.0
당원여부	무학	50.0	50.0	0.0	0.0
	당원	38.9	38.9	16.7	5.6
	후보당원	0.0	0.0	0.0	0.0
장사경험	비당원	39.1	32.7	26.4	1.8
	무응답	50.0	0.0	50.0	0.0
	있다	40.0	33.3	24.4	2.2
북한소식	없다	35.9	33.3	28.2	2.6
	없다	35.9	33.3	28.2	2.6
	거의 대부분 접할 수 있었다	40.7	33.3	25.9	0.0
남한 친인척	조금씩 접할 수 있었다	36.8	32.9	26.3	3.9
	거의 접할 수 없었다	44.4	33.3	22.2	0.0
	있다	44.4	28.4	24.7	2.5
혼인	없다	30.6	40.8	26.5	2.0
	미혼	40.0	31.7	26.7	1.7
	결혼(동거포함)	35.1	35.1	26.3	3.5
	이혼	58.3	25.0	16.7	0.0
	무응답	0.0	100.0	0.0	0.0

탈북자 지원정책 만족도

문57) 귀하는 현재 남한의 북한이탈주민 지원정책에 대해 얼마나 만족하십니까?

		매우 만족한다	대체로 만족한다	보통이다	별로 만족하지 않는다
		43.1%(56)	42.3%(55)	11.5%(15)	3.1%(4)
성별	남자	43.9	36.8	15.8	3.5
	여자	42.5	46.6	8.2	2.7
연령대	10대	37.0	47.8	13.0	2.2
	20대	41.7	41.7	12.5	4.2
	30대	44.1	41.2	11.8	2.9
	40대	28.6	50.0	14.3	7.1
	50대	66.7	33.3	0.0	0.0
	60대	100.0	0.0	0.0	0.0
학력	복수응답	100.0	0.0	0.0	0.0
	대학교	38.5	61.5	0.0	0.0
	전문학교	50.0	25.0	20.8	4.2
	고등중학교	41.2	44.7	10.6	3.5
	인민학교	25.0	50.0	25.0	0.0
당원여부	무학	50.0	50.0	0.0	0.0
	당원	50.0	22.2	22.2	5.6
	후보당원	0.0	0.0	0.0	0.0
장사경험	비당원	42.7	44.5	10.0	2.7
	무응답	0.0	100.0	0.0	0.0
	있다	42.2	45.6	8.9	3.3
북한소식	없다	43.6	35.9	17.9	2.6
	없다	43.6	35.9	17.9	2.6
	무응답	100.0	0.0	0.0	0.0
남한 친인척	거의 대부분 접할 수 있었다	37.0	55.6	7.4	0.0
	조금씩 접할 수 있었다	43.4	38.2	13.2	5.3
	거의 접할 수 없었다	48.1	40.7	11.1	0.0
혼인	있다	42.0	43.2	12.3	2.5
	없다	44.9	40.8	10.2	4.1
	미혼	43.3	45.0	10.0	1.7
	결혼(동거포함)	40.4	42.1	15.8	1.8
	이혼	50.0	33.3	0.0	16.7
	무응답	100.0	0.0	0.0	0.0



북한경제 어려움의 이유

문58) 귀하는 북한에 계실 때 북한의 경제가 어렵게 된 이유가 무엇 때문이라고 생각하십니까?

		복수 응답	자연재해	과도한 군사비	잘못된 정책	관료 주의	지도자	개혁 개방을 안해서	미국 경제 제재	통일 안돼서
		13.1% (17)	1.5% (2)	27.7% (36)	7.7% (10)	3.1% (4)	20.8% (27)	20.8% (27)	3.8% (5)	1.5% (2)
성별	남자	8.8	1.8	29.8	8.8	1.8	24.6	22.8	1.8	0.0
	여자	16.4	1.4	26.0	6.8	4.1	17.8	19.2	5.5	2.7
연령대	10대	15.2	4.3	34.8	13.0	4.3	13.0	10.9	0.0	4.3
	20대	12.5	0.0	16.7	0.0	8.3	29.2	29.2	4.2	0.0
	30대	17.6	0.0	17.6	2.9	0.0	23.5	32.4	5.9	0.0
	40대	0.0	0.0	57.1	14.3	0.0	7.1	7.1	14.3	0.0
	50대	0.0	0.0	16.7	16.7	0.0	33.3	33.3	0.0	0.0
	60대	16.7	0.0	16.7	0.0	0.0	50.0	16.7	0.0	0.0
	복수응답	0.0	0.0	50.0	0.0	0.0	50.0	0.0	0.0	0.0
학력	대학교	0.0	0.0	7.7	0.0	7.7	30.8	53.8	0.0	0.0
	전문학교	20.8	0.0	37.5	4.2	4.2	12.5	16.7	4.2	0.0
	고등중학교	12.9	1.2	25.9	9.4	2.4	22.4	18.8	4.7	2.4
	인민학교	0.0	25.0	75.0	0.0	0.0	0.0	0.0	0.0	0.0
	무학	50.0	0.0	0.0	50.0	0.0	0.0	0.0	0.0	0.0
당원여부	당원	11.1	0.0	27.8	0.0	0.0	33.3	27.8	0.0	0.0
	후보당원	0.0	0.0	0.0	0.0	0.0	0.0	0.0	0.0	0.0
	비당원	12.7	1.8	27.3	9.1	3.6	19.1	20.0	4.5	1.8
	무응답	50.0	0.0	50.0	0.0	0.0	0.0	0.0	0.0	0.0
장사경험	있다	15.6	2.2	23.3	8.9	4.4	17.8	22.2	4.4	1.1
	없다	7.7	0.0	38.5	2.6	0.0	28.2	17.9	2.6	2.6
	무응답	0.0	0.0	0.0	100.0	0.0	0.0	0.0	0.0	0.0
북한소식	거의 대부분 접할 수 있었다	7.4	0.0	25.9	14.8	0.0	22.2	25.9	0.0	3.7
	조금씩 접할 수 있었다	14.5	2.6	31.6	3.9	5.3	18.4	18.4	3.9	1.3
	거의 접할 수 없었다	14.8	0.0	18.5	11.1	0.0	25.9	22.2	7.4	0.0
남한 친인척	있다	8.6	1.2	24.7	9.9	3.7	23.5	23.5	2.5	2.5
	없다	20.4	2.0	32.7	4.1	2.0	16.3	16.3	6.1	0.0
혼인	미혼	11.7	1.7	35.0	11.7	1.7	16.7	16.7	1.7	3.3
	결혼(동거포함)	15.8	1.8	21.1	5.3	5.3	22.8	24.6	3.5	0.0
	이혼	8.3	0.0	16.7	0.0	0.0	33.3	25.0	16.7	0.0
	무응답	0.0	0.0	100.0	0.0	0.0	0.0	0.0	0.0	0.0

생산규율 유지

문59) 귀하가 북한에 살고 계실 때 직장에서 생산규율이 얼마나 잘 지켜지고 있었습니까?

		무응답	거의 지켜진다	대체로 지켜진다	대체로 변칙적이다	거의 변칙적이다
		2.3%(3)	5.4%(7)	20.8%(27)	38.5%(50)	33.1%(43)
성별	남자	3.5	5.3	15.8	35.1	40.4
	여자	1.4	5.5	24.7	41.1	27.4
연령대	10대	0.0	6.5	30.4	34.8	28.3
	20대	4.2	0.0	4.2	45.8	45.8
	30대	5.9	5.9	20.6	38.2	29.4
	40대	0.0	14.3	14.3	42.9	28.6
	50대	0.0	0.0	16.7	50.0	33.3
	60대	0.0	0.0	33.3	16.7	50.0
	복수응답	0.0	0.0	0.0	0.0	100.0
학력	대학교	0.0	15.4	38.5	38.5	7.7
	전문학교	0.0	4.2	20.8	33.3	41.7
	고등중학교	3.5	4.7	16.5	41.2	34.1
	인민학교	0.0	0.0	50.0	25.0	25.0
	무학	0.0	0.0	50.0	50.0	0.0
당원여부	당원	0.0	5.6	5.6	38.9	50.0
	후보당원	0.0	0.0	0.0	0.0	0.0
	비당원	2.7	5.5	22.7	38.2	30.9
장사경험	무응답	0.0	0.0	50.0	50.0	0.0
	있다	3.3	3.3	20.0	35.6	37.8
	없다	0.0	10.3	23.1	43.6	23.1
북한소식	무응답	0.0	0.0	0.0	100.0	0.0
	거의 대부분 접할 수 있었다	3.7	7.4	25.9	40.7	22.2
	조금씩 접할 수 있었다	2.6	3.9	21.1	38.2	34.2
남한 친인척	거의 접할 수 없었다	0.0	7.4	14.8	37.0	40.7
	있다	2.5	4.9	19.8	42.0	30.9
혼인	없다	2.0	6.1	22.4	32.7	36.7
	미혼	1.7	6.7	23.3	38.3	30.0
	결혼(동거포함)	1.8	5.3	21.1	36.8	35.1
	이혼	8.3	0.0	8.3	50.0	33.3
	무응답	0.0	0.0	0.0	0.0	100.0

생활총화 출석률

문60) 귀하가 북한에 살고 계실 때 북한 주민들의 주간 생활총화 출석률은 어느 정도였습니까?

		30% 미만	30~50%	50~70%	70~90%	90% 이상
		9.2%(12)	16.2%(21)	23.8%(31)	36.9%(48)	13.8%(18)
성별	남자	3.5	14.0	19.3	43.9	19.3
	여자	13.7	17.8	27.4	31.5	9.6
연령대	10대	4.3	17.4	26.1	39.1	13.0
	20대	12.5	4.2	16.7	41.7	25.0
	30대	14.7	26.5	26.5	26.5	5.9
	40대	7.1	7.1	28.6	35.7	21.4
	50대	0.0	16.7	16.7	50.0	16.7
	60대	16.7	16.7	16.7	50.0	0.0
학력	복수응답	0.0	0.0	0.0	50.0	50.0
	대학교	7.7	15.4	23.1	46.2	7.7
	전문학교	16.7	16.7	20.8	41.7	4.2
	고등중학교	8.2	15.3	25.9	34.1	16.5
	인민학교	0.0	50.0	0.0	25.0	25.0
	무학	0.0	0.0	50.0	50.0	0.0
당원여부	당원	0.0	11.1	5.6	44.4	38.9
	후보당원	0.0	0.0	0.0	0.0	0.0
	비당원	10.9	15.5	27.3	36.4	10.0
	무응답	0.0	100.0	0.0	0.0	0.0
장사경험	있다	12.2	16.7	20.0	38.9	12.2
	없다	2.6	15.4	30.8	33.3	17.9
	무응답	0.0	0.0	100.0	0.0	0.0
북한소식	거의 대부분 접할 수 있었다	18.5	11.1	22.2	33.3	14.8
	조금씩 접할 수 있었다	6.6	18.4	28.9	35.5	10.5
	거의 접할 수 없었다	7.4	14.8	11.1	44.4	22.2
남한 친인척	있다	7.4	18.5	23.5	37.0	13.6
	없다	12.2	12.2	24.5	36.7	14.3
혼인	미혼	10.0	11.7	25.0	38.3	15.0
	결혼(동거포함)	8.8	15.8	21.1	38.6	15.8
	이혼	8.3	41.7	33.3	16.7	0.0
	무응답	0.0	0.0	0.0	100.0	0.0

통일의 필요성

문) 귀하는 북한에 살고 계실 때 통일이 얼마나 필요하다고 생각하십니까?

		매우 필요하다	약간 필요하다	반반/그저 그렇다	별로 필요하지 않다	전혀 필요하지 않다
		91%(121)	2.3%(3)	6%(8)	0%(0)	0.8%(1)
성별	남자	88.1	1.7	10.2	0.0	0.0
	여자	93.2	2.7	2.7	0.0	1.4
연령대	10대	100.0	0.0	0.0	0.0	0.0
	20대	79.1	2.3	16.3	0.0	2.3
	30대	93.1	3.4	3.4	0.0	0.0
	40대	100.0	0.0	0.0	0.0	0.0
	50대	93.8	6.3	0.0	0.0	0.0
	60대	100.0	0.0	0.0	0.0	0.0
	70대	100.0	0.0	0.0	0.0	0.0
교육수준	대학교	95.5	0.0	4.5	0.0	0.0
	전문학교	100.0	0.0	0.0	0.0	0.0
	고등중학교	88.4	3.2	7.4	0.0	1.1
	인민학교	0.0	0.0	0.0	0.0	0.0
	무학	100.0	0.0	0.0	0.0	0.0
	무응답	0.0	0.0	0.0	0.0	0.0
	응답오류, 중복응답	0.0	0.0	0.0	0.0	0.0
당원	당원	100.0	0.0	0.0	0.0	0.0
	후보당원	0.0	0.0	0.0	0.0	0.0
	비당원	89.5	2.6	7.0	0.0	0.9
	무응답	0.0	0.0	0.0	0.0	0.0
장사경험	응답오류, 중복응답	0.0	0.0	0.0	0.0	0.0
	있다	91.9	2.0	6.1	0.0	0.0
	없다	88.2	2.9	5.9	0.0	2.9
	무응답	0.0	0.0	0.0	0.0	0.0
북한소식	응답오류, 중복응답	0.0	0.0	0.0	0.0	0.0
	거의 대부분 접할 수 있었다	83.3	3.3	10.0	0.0	3.3
	조금씩 접할 수 있었다	94.7	0.0	5.3	0.0	0.0
	거의 접할 수 없었다	88.9	7.4	3.7	0.0	0.0
남한친척	무응답	0.0	0.0	0.0	0.0	0.0
	응답오류, 중복응답	0.0	0.0	0.0	0.0	0.0
	있다	93.2	2.3	3.4	0.0	1.1
	없다	86.7	2.2	11.1	0.0	0.0
결혼상태	무응답	0.0	0.0	0.0	0.0	0.0
	응답오류, 중복응답	0.0	0.0	0.0	0.0	0.0
	미혼	84.0	4.0	10.0	0.0	2.0
	결혼(동거 포함)	95.8	0.0	4.2	0.0	0.0
결혼상태	이혼	91.7	8.3	0.0	0.0	0.0
	무응답	0.0	0.0	0.0	0.0	0.0
	응답오류, 중복응답	0.0	0.0	0.0	0.0	0.0

북한주민 통일외지

문2) 귀하는 북한주민이 남한과 북한이 통일이 되기를 얼마나 원한다고 생각하십니까?

		매우 원한다	약간 원한다	별로 원하지 않는다	전혀 원하지 않는다
		91%(121)	6.8%(9)	2.3%(3)	0%(0)
성별	남자	86.4	11.9	1.7	0.0
	여자	94.6	2.7	2.7	0.0
연령대	10대	100.0	0.0	0.0	0.0
	20대	81.4	14.0	4.7	0.0
	30대	89.7	10.3	0.0	0.0
	40대	97.4	0.0	2.6	0.0
	50대	100.0	0.0	0.0	0.0
	60대	100.0	0.0	0.0	0.0
	70대	100.0	0.0	0.0	0.0
교육수준	대학교	95.5	4.5	0.0	0.0
	전문학교	100.0	0.0	0.0	0.0
	고등중학교	88.4	8.4	3.2	0.0
	인민학교	0.0	0.0	0.0	0.0
	무학	100.0	0.0	0.0	0.0
당원	당원	100.0	0.0	0.0	0.0
	후보당원	0.0	0.0	0.0	0.0
	비당원	89.5	7.9	2.6	0.0
	무응답	0.0	0.0	0.0	0.0
	응답오류, 중복응답	0.0	0.0	0.0	0.0
장사경험	있다	90.9	7.1	2.0	0.0
	없다	91.2	5.9	2.9	0.0
	무응답	0.0	0.0	0.0	0.0
북한소식	응답오류, 중복응답	0.0	0.0	0.0	0.0
	거의 대부분 접할 수 있었다	86.7	6.7	6.7	0.0
	조금씩 접할 수 있었다	90.8	7.9	1.3	0.0
	거의 접할 수 없었다	96.3	3.7	0.0	0.0
남한친척	무응답	0.0	0.0	0.0	0.0
	응답오류, 중복응답	0.0	0.0	0.0	0.0
	있다	94.3	4.5	1.1	0.0
	없다	84.4	11.1	4.4	0.0
결혼상태	무응답	0.0	0.0	0.0	0.0
	응답오류, 중복응답	0.0	0.0	0.0	0.0
	미혼	88.0	10.0	2.0	0.0
	결혼(동거 포함)	91.5	5.6	2.8	0.0
결혼상태	이혼	100.0	0.0	0.0	0.0
	무응답	0.0	0.0	0.0	0.0
	응답오류, 중복응답	0.0	0.0	0.0	0.0

통일시기

문3) 귀하는 북한에 살고 계실 때 통일이 언제쯤 가능하리라고 생각하십니까?

		5년 이내	10년 이내	20년 이내	30년 이내	30년 이상	불가능하다
		12%(16)	22%(30)	8.3%(11)	4.5%(6)	8.3%(11)	44.4%(59)
성별	남자	13.6	25.4	5.1	6.8	11.9	37.3
	여자	10.8	20.3	10.8	2.7	5.4	50.0
연령대	10대	0.0	0.0	33.3	0.0	0.0	66.7
	20대	7.0	11.6	11.6	2.3	11.6	55.8
	30대	3.4	24.1	13.8	13.8	10.3	34.5
	40대	26.3	31.6	0.0	2.6	7.9	31.6
	50대	12.5	31.3	6.3	0.0	0.0	50.0
	60대	0.0	33.3	0.0	0.0	0.0	66.7
	70대	0.0	0.0	0.0	0.0	0.0	100.0
교육수준	대학교	18.2	45.5	0.0	0.0	9.1	27.3
	전문학교	20.0	33.3	13.3	0.0	0.0	33.3
	고등중학교	9.5	15.8	9.5	6.3	9.5	49.5
	인민학교	0.0	0.0	0.0	0.0	0.0	0.0
	무학	0.0	0.0	0.0	0.0	0.0	100.0
당원	당원	0.0	0.0	0.0	0.0	0.0	0.0
	후보당원	21.1	26.3	0.0	0.0	5.3	47.4
	비당원	0.0	0.0	0.0	0.0	0.0	0.0
	무응답	10.5	21.9	9.6	5.3	8.8	43.9
	응답오류, 중복응답	0.0	0.0	0.0	0.0	0.0	0.0
장사경험	있다	13.1	25.3	8.1	6.1	8.1	39.4
	없다	8.8	14.7	8.8	0.0	8.8	58.8
	무응답	0.0	0.0	0.0	0.0	0.0	0.0
북한소식	응답오류, 중복응답	0.0	0.0	0.0	0.0	0.0	0.0
	거의 대부분 접할 수 있었다	10.0	26.7	3.3	6.7	3.3	50.0
	조금씩 접할 수 있었다	11.8	25.0	9.2	2.6	11.8	39.5
	거의 접할 수 없었다	14.8	11.1	11.1	7.4	3.7	51.9
남한친척	무응답	0.0	0.0	0.0	0.0	0.0	0.0
	응답오류, 중복응답	0.0	0.0	0.0	0.0	0.0	0.0
	있다	12.5	25.0	6.8	4.5	5.7	45.5
	없다	11.1	17.8	11.1	4.4	13.3	42.2
결혼상태	무응답	0.0	0.0	0.0	0.0	0.0	0.0
	응답오류, 중복응답	0.0	0.0	0.0	0.0	0.0	0.0
	미혼	10.0	18.0	10.0	4.0	8.0	50.0
	결혼(동거 포함)	12.7	22.5	8.5	5.6	7.0	43.7
결혼상태	이혼	16.7	41.7	0.0	0.0	16.7	25.0
	무응답	0.0	0.0	0.0	0.0	0.0	0.0
	응답오류, 중복응답	0.0	0.0	0.0	0.0	0.0	0.0

통일개인의익

문4) 그럼 귀하는 통일이 자신에게 얼마나 이익이 될 것이라고 생각하십니까?

		별로 이익이 아니다	전혀 이익이 아니다	별로 이익이 아니다	전혀 이익이 아니다
		78.2 % (104)	17.3 % (23)	3% (4)	1.5% (2)
성별	남자	78.0	18.6	1.7	1.7
	여자	78.4	16.2	4.1	1.4
연령대	10대	100.0	0.0	0.0	0.0
	20대	65.1	25.6	7.0	2.3
	30대	69.0	24.1	3.4	3.4
	40대	86.8	13.2	0.0	0.0
	50대	100.0	0.0	0.0	0.0
	60대	100.0	0.0	0.0	0.0
	70대	100.0	0.0	0.0	0.0
교육수준	대학교	86.4	9.1	4.5	0.0
	전문학교	100.0	0.0	0.0	0.0
	고등중학교	73.7	21.1	3.2	2.1
	인민학교	0.0	0.0	0.0	0.0
	무학	0.0	100.0	0.0	0.0
	무응답	0.0	0.0	0.0	0.0
	응답오류, 중복응답	0.0	0.0	0.0	0.0
당원	당원	94.7	5.3	0.0	0.0
	후보당원	0.0	0.0	0.0	0.0
	비당원	75.4	19.3	3.5	1.8
	무응답	0.0	0.0	0.0	0.0
	응답오류, 중복응답	0.0	0.0	0.0	0.0
장사경험	있다	80.8	15.2	3.0	1.0
	없다	70.6	23.5	2.9	2.9
	무응답	0.0	0.0	0.0	0.0
	응답오류, 중복응답	0.0	0.0	0.0	0.0
북한소식	거의 대부분 접할 수 있었다	90.0	6.7	0.0	3.3
	조금씩 접할 수 있었다	77.6	17.1	3.9	1.3
	거의 접할 수 없었다	66.7	29.6	3.7	0.0
남한친척	무응답	0.0	0.0	0.0	0.0
	응답오류, 중복응답	0.0	0.0	0.0	0.0
	있다	84.1	13.6	2.3	0.0
	없다	66.7	24.4	4.4	4.4
	무응답	0.0	0.0	0.0	0.0
결혼상태	응답오류, 중복응답	0.0	0.0	0.0	0.0
	미혼	72.0	20.0	4.0	4.0
	결혼(동거 포함)	83.1	14.1	2.8	0.0
	이혼	75.0	25.0	0.0	0.0
	무응답	0.0	0.0	0.0	0.0
응답오류, 중복응답	0.0	0.0	0.0	0.0	

통일집단이익

문5) 귀하는 북한에 살고 계실 때 통일이 북한에 얼마나 이익이 될 것이라고 생각하십니까?

		매우 이익이다	다소 이익이다	별로 이익이 아니다	전혀 이익이 아니다
		91.7 % (122)	7.5% (10)	0.8 % (1)	0 % (0)
성별	남자	89.8	10.2	0.0	0.0
	여자	93.2	5.4	1.4	0.0
연령대	10대	66.7	33.3	0.0	0.0
	20대	86.0	14.0	0.0	0.0
	30대	96.6	3.4	0.0	0.0
	40대	94.7	2.6	2.6	0.0
	50대	93.8	6.3	0.0	0.0
	60대	100.0	0.0	0.0	0.0
	70대	100.0	0.0	0.0	0.0
교육수준	대학교	95.5	4.5	0.0	0.0
	전문학교	93.3	6.7	0.0	0.0
	고등중학교	90.5	8.4	1.1	0.0
	인민학교	0.0	0.0	0.0	0.0
	무학	100.0	0.0	0.0	0.0
당원	무응답	0.0	0.0	0.0	0.0
	응답오류, 중복응답	0.0	0.0	0.0	0.0
	당원	94.7	5.3	0.0	0.0
	후보당원	0.0	0.0	0.0	0.0
	비당원	91.2	7.9	0.9	0.0
장사경험	무응답	0.0	0.0	0.0	0.0
	응답오류, 중복응답	0.0	0.0	0.0	0.0
	있다	92.9	6.1	1.0	0.0
	없다	88.2	11.8	0.0	0.0
	무응답	0.0	0.0	0.0	0.0
북한소식	응답오류, 중복응답	0.0	0.0	0.0	0.0
	거의 대부분 접할 수 있었다	93.3	6.7	0.0	0.0
	조금씩 접할 수 있었다	94.7	3.9	1.3	0.0
남한친척	거의 접할 수 없었다	81.5	18.5	0.0	0.0
	무응답	0.0	0.0	0.0	0.0
	응답오류, 중복응답	0.0	0.0	0.0	0.0
결혼상태	있다	92.0	8.0	0.0	0.0
	없다	91.1	6.7	2.2	0.0
	무응답	0.0	0.0	0.0	0.0
결혼상태	응답오류, 중복응답	0.0	0.0	0.0	0.0
	미혼	88.0	12.0	0.0	0.0
	결혼(동거 포함)	93.0	5.6	1.4	0.0
결혼상태	이혼	100.0	0.0	0.0	0.0
	무응답	0.0	0.0	0.0	0.0
	응답오류, 중복응답	0.0	0.0	0.0	0.0

**빈부격차**

문6) 귀하는 통일이 되면 다음과 같은 사회문제들이 통일 전에 비해 얼마나 개선될 것이라고 생각하십니까?

		크게 개선    약간 개선    차이 없음    약간 악화    크게 악화				
		62.4%(83)	24.1%(32)	3.8%(5)	2.3%(3)	7.5%(10)
성별	남자	62.7	23.7	3.4	3.4	6.8
	여자	62.2	24.3	4.1	1.4	8.1
연령대	10대	33.3	33.3	0.0	0.0	33.3
	20대	39.5	39.5	7.0	4.7	9.3
	30대	72.4	20.7	0.0	0.0	6.9
	40대	76.3	13.2	5.3	0.0	5.3
	50대	75.0	18.8	0.0	0.0	6.3
	60대	66.7	0.0	0.0	33.3	0.0
	70대	100.0	0.0	0.0	0.0	0.0
교육수준	대학교	63.6	18.2	4.5	4.5	9.1
	전문학교	66.7	26.7	6.7	0.0	0.0
	고등중학교	62.1	24.2	3.2	2.1	8.4
	인민학교	0.0	0.0	0.0	0.0	0.0
	무학	0.0	100.0	0.0	0.0	0.0
	무응답	0.0	0.0	0.0	0.0	0.0
	응답오류, 중복응답	0.0	0.0	0.0	0.0	0.0
당원	당원	68.4	26.3	0.0	0.0	5.3
	후보당원	0.0	0.0	0.0	0.0	0.0
	비당원	61.4	23.7	4.4	2.6	7.9
	무응답	0.0	0.0	0.0	0.0	0.0
	응답오류, 중복응답	0.0	0.0	0.0	0.0	0.0
장사경험	있다	65.7	22.2	3.0	2.0	7.1
	없다	52.9	29.4	5.9	2.9	8.8
	무응답	0.0	0.0	0.0	0.0	0.0
	응답오류, 중복응답	0.0	0.0	0.0	0.0	0.0
북한소식	거의 대부분 접할 수 있었다	60.0	23.3	3.3	3.3	10.0
	조금씩 접할 수 있었다	63.2	21.1	5.3	2.6	7.9
	거의 접할 수 없었다	63.0	33.3	0.0	0.0	3.7
	무응답	0.0	0.0	0.0	0.0	0.0
남한친척	응답오류, 중복응답	0.0	0.0	0.0	0.0	0.0
	있다	68.2	25.0	2.3	1.1	3.4
	없다	51.1	22.2	6.7	4.4	15.6
결혼상태	무응답	0.0	0.0	0.0	0.0	0.0
	응답오류, 중복응답	0.0	0.0	0.0	0.0	0.0
	미혼	54.0	26.0	6.0	4.0	10.0
	결혼(동거 포함)	66.2	23.9	2.8	1.4	5.6
결혼상태	이혼	75.0	16.7	0.0	0.0	8.3
	무응답	0.0	0.0	0.0	0.0	0.0
	응답오류, 중복응답	0.0	0.0	0.0	0.0	0.0

**실업문제**

문7) 귀하는 통일이 되면 다음과 같은 사회문제가 통일되기 이전보다 얼마나 개선될 것이라고 생각하십니까?

		무응답, 응답오류    크게 개선    약간 개선    차이 없음    약간 악화    크게 악화					
		1.6%(2)	71.4%(95)	17.3%(23)	2.3%(3)	3.8%(5)	3.8%(5)
성별	남자	1.7	71.2	15.3	1.7	3.4	5.1
	여자	0.0	71.6	18.9	2.7	4.1	2.7
연령대	10대	0.0	66.7	33.3	0.0	0.0	0.0
	20대	0.0	65.1	25.6	2.3	0.0	7.0
	30대	3.4	75.9	10.3	3.4	0.0	6.9
	40대	2.6	71.1	21.1	2.6	2.6	0.0
	50대	0.0	81.3	0.0	0.0	18.8	0.0
	60대	0.0	66.7	0.0	0.0	33.3	0.0
	70대	0.0	100.0	0.0	0.0	0.0	0.0
교육수준	대학교	4.5	72.7	13.6	0.0	4.5	4.5
	전문학교	0.0	66.7	13.3	0.0	6.7	13.3
	고등중학교	1.1	71.6	18.9	3.2	3.2	2.1
	인민학교	0.0	0.0	0.0	0.0	0.0	0.0
	무학	0.0	100.0	0.0	0.0	0.0	0.0
	무응답	0.0	0.0	0.0	0.0	0.0	0.0
	응답오류, 중복응답	0.0	0.0	0.0	0.0	0.0	0.0
당원	당원	5.3	78.9	5.3	0.0	10.5	0.0
	후보당원	0.0	0.0	0.0	0.0	0.0	0.0
	비당원	0.0	70.2	19.3	2.6	2.6	4.4
	무응답	0.0	0.0	0.0	0.0	0.0	0.0
	응답오류, 중복응답	0.0	0.0	0.0	0.0	0.0	0.0
장사경험	있다	1.0	71.7	16.2	2.0	5.1	3.0
	없다	0.0	70.6	20.6	2.9	0.0	5.9
	무응답	0.0	0.0	0.0	0.0	0.0	0.0
	응답오류, 중복응답	0.0	0.0	0.0	0.0	0.0	0.0
북한소식	거의 대부분 접할 수 있었다	3.3	66.7	16.7	3.3	10.0	0.0
	조금씩 접할 수 있었다	0.0	69.7	19.7	1.3	2.6	6.6
	거의 접할 수 없었다	3.7	81.5	11.1	3.7	0.0	0.0
	무응답	0.0	0.0	0.0	0.0	0.0	0.0
남한친척	응답오류, 중복응답	0.0	0.0	0.0	0.0	0.0	0.0
	있다	1.1	76.1	13.6	1.1	3.4	3.4
	없다	0.0	62.2	24.4	4.4	4.4	4.4
결혼상태	무응답	0.0	0.0	0.0	0.0	0.0	0.0
	응답오류, 중복응답	0.0	0.0	0.0	0.0	0.0	0.0
	미혼	2.0	70.0	22.0	2.0	0.0	4.0
	결혼(동거 포함)	0.0	78.9	12.7	1.4	4.2	2.8
결혼상태	이혼	8.3	33.3	25.0	8.3	16.7	8.3
	무응답	0.0	0.0	0.0	0.0	0.0	0.0
	응답오류, 중복응답	0.0	0.0	0.0	0.0	0.0	0.0

지역갈등

문8) 귀하는 통일이 되면 다음과 같은 사회문제가 통일되기 이전보다 얼마나 개선될 것이라고 생각하십니까?

		무응답	응답오류	크게 개선	약간 개선	차이 없음	약간 악화	크게 악화
		0.8%(1)	30.1%(40)	24.1%(32)	10.5%(14)	26.3%(35)	8.3%(11)	
성별	남자	1.69	18.64	32.20	10.17	23.73	13.56	
	여자	0.00	39.19	17.57	10.81	28.38	4.05	
연령대	10대	0.00	33.33	66.67	0.00	0.00	0.00	
	20대	0.00	13.95	25.58	13.95	34.88	11.63	
	30대	0.00	34.48	20.69	3.45	31.03	10.34	
	40대	2.63	34.21	21.05	15.79	21.05	5.26	
	50대	0.00	43.75	31.25	6.25	12.50	6.25	
	60대	0.00	66.67	0.00	0.00	33.33	0.00	
	70대	0.00	100.00	0.00	0.00	0.00	0.00	
교육수준	대학교	4.55	27.27	18.18	18.18	22.73	9.09	
	전문학교	0.00	33.33	13.33	13.33	20.00	20.00	
	고등중학교	0.00	30.53	27.37	8.42	27.37	6.32	
	인민학교	0.00	0.00	0.00	0.00	0.00	0.00	
	무학	0.00	0.00	0.00	0.00	100.00	0.00	
	무응답	0.00	0.00	0.00	0.00	0.00	0.00	
	응답오류, 중복응답	0.00	0.00	0.00	0.00	0.00	0.00	
당원	당원	5.26	47.37	15.79	10.53	15.79	5.26	
	후보당원	0.00	0.00	0.00	0.00	0.00	0.00	
	비당원	0.00	27.19	25.44	10.53	28.07	8.77	
	무응답	0.00	0.00	0.00	0.00	0.00	0.00	
	응답오류, 중복응답	0.00	0.00	0.00	0.00	0.00	0.00	
	있다	1.01	30.30	22.22	8.08	30.30	8.08	
	없다	0.00	29.41	29.41	17.65	14.71	8.82	
장사경험	무응답	0.00	0.00	0.00	0.00	0.00	0.00	
	응답오류, 중복응답	0.00	0.00	0.00	0.00	0.00	0.00	
	거의 대부분 접할 수 있었다	3.33	33.33	23.33	10.00	20.00	10.00	
	조금씩 접할 수 있었다	0.00	26.32	18.42	11.84	34.21	9.21	
북한소식	거의 접할 수 없었다	0.00	37.04	40.74	7.41	11.11	3.70	
	무응답	0.00	0.00	0.00	0.00	0.00	0.00	
	응답오류, 중복응답	0.00	0.00	0.00	0.00	0.00	0.00	
남한친척	있다	1.14	35.23	23.86	11.36	21.59	6.82	
	없다	0.00	20.00	24.44	8.89	35.56	11.11	
	무응답	0.00	0.00	0.00	0.00	0.00	0.00	
결혼상태	응답오류, 중복응답	0.00	0.00	0.00	0.00	0.00	0.00	
	미혼	0.00	24.00	30.00	8.00	26.00	12.00	
	결혼(동거 포함)	0.00	35.21	22.54	12.68	23.94	5.63	
	이혼	8.33	25.00	8.33	8.33	41.67	8.33	
	무응답	0.00	0.00	0.00	0.00	0.00	0.00	
응답오류, 중복응답	0.00	0.00	0.00	0.00	0.00	0.00		

이념갈등

문9) 귀하는 통일이 되면 다음과 같은 사회문제가 통일되기 이전보다 얼마나 개선될 것이라고 생각하십니까?

		무응답	응답오류	크게 개선	약간 개선	차이 없음	약간 악화	크게 악화
		0.8%(1)	43.6%(58)	16.5%(22)	10.5%(14)	20.3%(27)	8.3%(11)	
성별	남자	1.7	37.3	18.6	13.6	18.6	10.2	
	여자	0.0	48.6	14.9	8.1	21.6	6.8	
연령대	10대	0.0	33.3	33.3	33.3	0.0	0.0	
	20대	0.0	41.9	16.3	16.3	20.9	4.7	
	30대	0.0	48.3	10.3	10.3	24.1	6.9	
	40대	2.6	34.2	18.4	5.3	23.7	15.8	
	50대	0.0	56.3	25.0	6.3	6.3	6.3	
	60대	0.0	66.7	0.0	0.0	33.3	0.0	
	70대	0.0	100.0	0.0	0.0	0.0	0.0	
교육수준	대학교	4.5	45.5	9.1	9.1	22.7	9.1	
	전문학교	0.0	40.0	20.0	6.7	26.7	6.7	
	고등중학교	0.0	44.2	17.9	11.6	17.9	8.4	
	인민학교	0.0	0.0	0.0	0.0	0.0	0.0	
	무학	0.0	0.0	0.0	0.0	100.0	0.0	
	무응답	0.0	0.0	0.0	0.0	0.0	0.0	
	응답오류, 중복응답	0.0	0.0	0.0	0.0	0.0	0.0	
당원	당원	5.3	52.6	5.3	5.3	21.1	10.5	
	후보당원	0.0	0.0	0.0	0.0	0.0	0.0	
	비당원	0.0	42.1	18.4	11.4	20.2	7.9	
	무응답	0.0	0.0	0.0	0.0	0.0	0.0	
	응답오류, 중복응답	0.0	0.0	0.0	0.0	0.0	0.0	
	있다	1.0	42.4	17.2	9.1	21.2	9.1	
	없다	0.0	47.1	14.7	14.7	17.6	5.9	
장사경험	무응답	0.0	0.0	0.0	0.0	0.0	0.0	
	응답오류, 중복응답	0.0	0.0	0.0	0.0	0.0	0.0	
	거의 대부분 접할 수 있었다	3.3	40.0	13.3	16.7	16.7	10.0	
	조금씩 접할 수 있었다	0.0	40.8	15.8	9.2	23.7	10.5	
북한소식	거의 접할 수 없었다	0.0	55.6	22.2	7.4	14.8	0.0	
	무응답	0.0	0.0	0.0	0.0	0.0	0.0	
	응답오류, 중복응답	0.0	0.0	0.0	0.0	0.0	0.0	
남한친척	있다	1.1	48.9	20.5	10.2	14.8	4.5	
	없다	0.0	33.3	8.9	11.1	31.1	15.6	
	무응답	0.0	0.0	0.0	0.0	0.0	0.0	
결혼상태	응답오류, 중복응답	0.0	0.0	0.0	0.0	0.0	0.0	
	미혼	0.0	40.0	16.0	18.0	18.0	8.0	
	결혼(동거 포함)	0.0	47.9	16.9	5.6	22.5	7.0	
	이혼	8.3	33.3	16.7	8.3	16.7	16.7	
	무응답	0.0	0.0	0.0	0.0	0.0	0.0	
응답오류, 중복응답	0.0	0.0	0.0	0.0	0.0	0.0		

대북지원

문10) 귀하는 다음과 같은 사항이 통일을 이루는데 얼마나 도움이 된다고 생각하십니까?

		매우 도움이 된다	다소 도움이 된다	별로 도움이 안된다	전혀 도움이 안된다
		48.9%(65)	15.8%(21)	17.3%(23)	18%(24)
성별	남자	42.4	16.9	20.3	20.3
	여자	54.1	14.9	14.9	16.2
연령대	10대	66.7	0.0	33.3	0.0
	20대	39.5	14.0	23.3	23.3
	30대	51.7	17.2	20.7	10.3
	40대	47.4	21.1	10.5	21.1
	50대	75.0	12.5	0.0	12.5
	60대	33.3	0.0	66.7	0.0
	70대	0.0	0.0	0.0	100.0
교육수준	대학교	36.4	22.7	18.2	22.7
	전문학교	80.0	6.7	0.0	13.3
	고등중학교	47.4	15.8	20.0	16.8
	인민학교	0.0	0.0	0.0	0.0
당원	무학	0.0	0.0	0.0	100.0
	무응답	0.0	0.0	0.0	0.0
	응답오류, 중복응답	0.0	0.0	0.0	0.0
	당원	42.1	15.8	10.5	31.6
장사경험	후보당원	0.0	0.0	0.0	0.0
	비당원	50.0	15.8	18.4	15.8
	무응답	0.0	0.0	0.0	0.0
	응답오류, 중복응답	0.0	0.0	0.0	0.0
북한소식	있다	49.5	17.2	17.2	16.2
	없다	47.1	11.8	17.6	23.5
	무응답	0.0	0.0	0.0	0.0
	응답오류, 중복응답	0.0	0.0	0.0	0.0
남한친척	거의 대부분 접할 수 있었다	60.0	16.7	6.7	16.7
	조금씩 접할 수 있었다	44.7	17.1	22.4	15.8
	거의 접할 수 없었다	48.1	11.1	14.8	25.9
	무응답	0.0	0.0	0.0	0.0
결혼상태	응답오류, 중복응답	0.0	0.0	0.0	0.0
	있다	54.5	17.0	17.0	11.4
	없다	37.8	13.3	17.8	31.1
	무응답	0.0	0.0	0.0	0.0
결혼(동거 포함)	응답오류, 중복응답	0.0	0.0	0.0	0.0
	미혼	48.0	14.0	20.0	18.0
	결혼(동거 포함)	49.3	16.9	15.5	18.3
	이혼	50.0	16.7	16.7	16.7
결혼상태	무응답	0.0	0.0	0.0	0.0
	응답오류, 중복응답	0.0	0.0	0.0	0.0

사회문화교류

문11) 귀하는 다음과 같은 사항이 통일을 이루는데 얼마나 도움이 된다고 생각하십니까?

		무응답, 응답오류	매우 도움이 된다	다소 도움이 된다	별로 도움이 안된다	전혀 도움이 안된다
		0.8%(1)	45.9%(61)	36.1%(48)	13.5%(18)	3.8%(5)
성별	남자	1.7	44.1	42.4	10.2	1.7
	여자	0.0	47.3	31.1	16.2	5.4
	10대	0.0	0.0	66.7	33.3	0.0
	20대	0.0	41.9	41.9	9.3	7.0
	30대	0.0	41.4	37.9	17.2	3.4
	40대	2.6	50.0	34.2	10.5	2.6
	50대	0.0	68.8	25.0	6.3	0.0
연령대	60대	0.0	33.3	0.0	66.7	0.0
	70대	0.0	0.0	0.0	100.0	0.0
	대학교	4.5	50.0	27.3	18.2	0.0
	전문학교	0.0	66.7	26.7	6.7	0.0
	고등중학교	0.0	42.1	40.0	12.6	5.3
	인민학교	0.0	0.0	0.0	0.0	0.0
	무학	0.0	0.0	0.0	100.0	0.0
교육수준	무응답	0.0	0.0	0.0	0.0	0.0
	응답오류, 중복응답	0.0	0.0	0.0	0.0	0.0
	당원	5.3	52.6	26.3	15.8	0.0
	후보당원	0.0	0.0	0.0	0.0	0.0
당원	비당원	0.0	44.7	37.7	13.2	4.4
	무응답	0.0	0.0	0.0	0.0	0.0
	응답오류, 중복응답	0.0	0.0	0.0	0.0	0.0
	있다	1.0	48.5	33.3	14.1	3.0
장사경험	없다	0.0	38.2	44.1	11.8	5.9
	무응답	0.0	0.0	0.0	0.0	0.0
	응답오류, 중복응답	0.0	0.0	0.0	0.0	0.0
	거의 대부분 접할 수 있었다	3.3	40.0	43.3	13.3	0.0
북한소식	조금씩 접할 수 있었다	0.0	52.6	28.9	14.5	3.9
	거의 접할 수 없었다	0.0	33.3	48.1	11.1	7.4
	무응답	0.0	0.0	0.0	0.0	0.0
	응답오류, 중복응답	0.0	0.0	0.0	0.0	0.0
남한친척	있다	1.1	48.9	38.6	9.1	2.3
	없다	0.0	40.0	31.1	22.2	6.7
	무응답	0.0	0.0	0.0	0.0	0.0
	응답오류, 중복응답	0.0	0.0	0.0	0.0	0.0
결혼(동거 포함)	미혼	0.0	46.0	40.0	8.0	6.0
	결혼(동거 포함)	0.0	49.3	29.6	18.3	2.8
	이혼	8.3	25.0	58.3	8.3	0.0
	무응답	0.0	0.0	0.0	0.0	0.0
결혼상태	응답오류, 중복응답	0.0	0.0	0.0	0.0	0.0

경제협력

문12) 귀하는 다음과 같은 사항이 통일을 이루는데 얼마나 도움이 된다고 생각하십니까?

		매우 도움이 된다 다소 도움이 된다 별로 도움이 안된다 전혀 도움이 안된다			
		55.6%(74)	24.8%(33)	12.8%(17)	6.8%(9)
성별	남자	45.8	30.5	16.9	6.8
	여자	63.5	20.3	9.5	6.8
연령대	10대	33.3	66.7	0.0	0.0
	20대	55.8	20.9	11.6	11.6
	30대	58.6	20.7	17.2	3.4
	40대	52.6	31.6	10.5	5.3
	50대	68.8	18.8	12.5	0.0
	60대	33.3	33.3	33.3	0.0
	70대	0.0	0.0	0.0	100.0
교육수준	대학교	50.0	31.8	13.6	4.5
	전문학교	80.0	6.7	6.7	6.7
	고등중학교	53.7	26.3	13.7	6.3
	인민학교	0.0	0.0	0.0	0.0
	무학	0.0	0.0	0.0	100.0
	무응답	0.0	0.0	0.0	0.0
당원	응답오류, 중복응답	0.0	0.0	0.0	0.0
	당원	42.1	31.6	21.1	5.3
	후보당원	0.0	0.0	0.0	0.0
	비당원	57.9	23.7	11.4	7.0
	무응답	0.0	0.0	0.0	0.0
	응답오류, 중복응답	0.0	0.0	0.0	0.0
장사경험	있다	53.5	28.3	15.2	3.0
	없다	61.8	14.7	5.9	17.6
	무응답	0.0	0.0	0.0	0.0
	응답오류, 중복응답	0.0	0.0	0.0	0.0
북한소식	거의 대부분 접할 수 있었다	50.0	23.3	13.3	13.3
	조금씩 접할 수 있었다	57.9	22.4	14.5	5.3
	거의 접할 수 없었다	55.6	33.3	7.4	3.7
	무응답	0.0	0.0	0.0	0.0
남한친척	응답오류, 중복응답	0.0	0.0	0.0	0.0
	있다	60.2	25.0	10.2	4.5
	없다	46.7	24.4	17.8	11.1
	무응답	0.0	0.0	0.0	0.0
결혼상태	응답오류, 중복응답	0.0	0.0	0.0	0.0
	미혼	60.0	20.0	8.0	12.0
	결혼(동거 포함)	56.3	25.4	15.5	2.8
	이혼	33.3	41.7	16.7	8.3
	무응답	0.0	0.0	0.0	0.0
	응답오류, 중복응답	0.0	0.0	0.0	0.0

남북회담

문13) 귀하는 다음과 같은 사항이 통일을 이루는데 얼마나 도움이 된다고 생각하십니까?

		매우 도움이 된다 다소 도움이 된다 별로 도움이 안된다 전혀 도움이 안된다			
		57.9%(77)	30.1%(40)	6.8%(9)	5.3%(7)
성별	남자	49.2	30.5	11.9	8.5
	여자	64.9	29.7	2.7	2.7
연령대	10대	66.7	33.3	0.0	0.0
	20대	48.8	37.2	7.0	7.0
	30대	48.3	27.6	13.8	10.3
	40대	68.4	26.3	2.6	2.6
	50대	75.0	25.0	0.0	0.0
	60대	66.7	0.0	33.3	0.0
	70대	0.0	100.0	0.0	0.0
교육수준	대학교	72.7	27.3	0.0	0.0
	전문학교	73.3	20.0	6.7	0.0
	고등중학교	52.6	32.6	8.4	6.3
	인민학교	0.0	0.0	0.0	0.0
	무학	0.0	0.0	0.0	100.0
	무응답	0.0	0.0	0.0	0.0
당원	응답오류, 중복응답	0.0	0.0	0.0	0.0
	당원	63.2	26.3	0.0	10.5
	후보당원	0.0	0.0	0.0	0.0
	비당원	57.0	30.7	7.9	4.4
	무응답	0.0	0.0	0.0	0.0
	응답오류, 중복응답	0.0	0.0	0.0	0.0
장사경험	있다	59.6	28.3	7.1	5.1
	없다	52.9	35.3	5.9	5.9
	무응답	0.0	0.0	0.0	0.0
	응답오류, 중복응답	0.0	0.0	0.0	0.0
북한소식	거의 대부분 접할 수 있었다	56.7	30.0	6.7	6.7
	조금씩 접할 수 있었다	59.2	27.6	7.9	5.3
	거의 접할 수 없었다	55.6	37.0	3.7	3.7
	무응답	0.0	0.0	0.0	0.0
남한친척	응답오류, 중복응답	0.0	0.0	0.0	0.0
	있다	61.4	26.1	8.0	4.5
	없다	51.1	37.8	4.4	6.7
	무응답	0.0	0.0	0.0	0.0
결혼상태	응답오류, 중복응답	0.0	0.0	0.0	0.0
	미혼	52.0	38.0	4.0	6.0
	결혼(동거 포함)	60.6	25.4	8.5	5.6
	이혼	66.7	25.0	8.3	0.0
	무응답	0.0	0.0	0.0	0.0
	응답오류, 중복응답	0.0	0.0	0.0	0.0



통일 후 남북한 주민들간의 유대감

문14) 귀하는 통일이 되면 남한출신 주민과 북한출신 주민이 어떻게 지낼 것이라고 생각하십니까?

		매우 잘 어울려 지낼 것이다	그럭저럭 어울려 지낼 것이다	별로 잘 어울려 지내지 못할 것이다	전혀 잘 어울려 지내지 못할 것이다
		36.8%(49)	50.4%(67)	10.5%(14)	2.3%(3)
성별	남자	32.2	49.2	15.3	3.4
	여자	40.5	51.4	6.8	1.4
연령대	10대	33.3	66.7	0.0	0.0
	20대	23.3	55.8	18.6	2.3
	30대	24.1	65.5	10.3	0.0
	40대	52.6	34.2	7.9	5.3
	50대	56.3	43.8	0.0	0.0
	60대	33.3	66.7	0.0	0.0
	70대	100.0	0.0	0.0	0.0
교육수준	대학교	31.8	59.1	4.5	4.5
	전문학교	53.3	33.3	13.3	0.0
	고등중학교	35.8	51.6	11.6	1.1
	인민학교	0.0	0.0	0.0	0.0
	무학	0.0	0.0	0.0	100.0
	무응답	0.0	0.0	0.0	0.0
	응답오류, 중복응답	0.0	0.0	0.0	0.0
당원	당원	42.1	47.4	0.0	10.5
	후보당원	0.0	0.0	0.0	0.0
	비당원	36.0	50.9	12.3	0.9
	무응답	0.0	0.0	0.0	0.0
	응답오류, 중복응답	0.0	0.0	0.0	0.0
장사경험	있다	38.4	48.5	11.1	2.0
	없다	32.4	55.9	8.8	2.9
	무응답	0.0	0.0	0.0	0.0
북한소식	응답오류, 중복응답	0.0	0.0	0.0	0.0
	거의 대부분 접할 수 있었다	53.3	33.3	13.3	0.0
	조금씩 접할 수 있었다	34.2	53.9	9.2	2.6
	거의 접할 수 없었다	25.9	59.3	11.1	3.7
남한친척	무응답	0.0	0.0	0.0	0.0
	응답오류, 중복응답	0.0	0.0	0.0	0.0
	있다	39.8	51.1	8.0	1.1
	없다	31.1	48.9	15.6	4.4
	무응답	0.0	0.0	0.0	0.0
결혼상태	응답오류, 중복응답	0.0	0.0	0.0	0.0
	미혼	30.0	54.0	14.0	2.0
	결혼(동거 포함)	40.8	47.9	8.5	2.8
	이혼	41.7	50.0	8.3	0.0
	무응답	0.0	0.0	0.0	0.0
응답오류, 중복응답	0.0	0.0	0.0	0.0	

통일 후 거주

문15) 귀하는 통일이 되면 어느 지역에서 거주할 생각이십니까?

		북한 27.8%(37)	남한 46.6%(62)	어디든 23.3%(31)	외국 2.3%(3)
성별	남자	39.0	40.7	16.9	3.4
	여자	18.9	51.4	28.4	1.4
연령대	10대	33.3	33.3	33.3	0.0
	20대	32.6	34.9	27.9	4.7
	30대	34.5	51.7	13.8	0.0
	40대	23.7	52.6	21.1	2.6
	50대	12.5	62.5	25.0	0.0
	60대	33.3	33.3	33.3	0.0
	70대	0.0	0.0	100.0	0.0
교육수준	대학교	31.8	50.0	18.2	0.0
	전문학교	26.7	53.3	20.0	0.0
	고등중학교	27.4	45.3	24.2	3.2
	인민학교	0.0	0.0	0.0	0.0
	무학	0.0	0.0	100.0	0.0
	무응답	0.0	0.0	0.0	0.0
당원	응답오류, 중복응답	0.0	0.0	0.0	0.0
	당원	21.1	57.9	15.8	5.3
	후보당원	0.0	0.0	0.0	0.0
	비당원	28.9	44.7	24.6	1.8
	무응답	0.0	0.0	0.0	0.0
장사경험	응답오류, 중복응답	0.0	0.0	0.0	0.0
	있다	32.3	47.5	19.2	1.0
	없다	14.7	44.1	35.3	5.9
	무응답	0.0	0.0	0.0	0.0
북한소식	응답오류, 중복응답	0.0	0.0	0.0	0.0
	거의 대부분 접할 수 있었다	33.3	50.0	13.3	3.3
	조금씩 접할 수 있었다	27.6	43.4	27.6	1.3
남한친척	거의 접할 수 없었다	22.2	51.9	22.2	3.7
	무응답	0.0	0.0	0.0	0.0
	응답오류, 중복응답	0.0	0.0	0.0	0.0
	있다	25.0	51.1	23.9	0.0
결혼상태	없다	33.3	37.8	22.2	6.7
	무응답	0.0	0.0	0.0	0.0
	응답오류, 중복응답	0.0	0.0	0.0	0.0
	미혼	30.0	44.0	24.0	2.0
결혼상태	결혼(동거 포함)	26.8	49.3	21.1	2.8
	이혼	25.0	41.7	33.3	0.0
	무응답	0.0	0.0	0.0	0.0
응답오류, 중복응답	0.0	0.0	0.0	0.0	

對남한 인식

문16) 귀하는 북한에 살고 계실 때 남한이 북한에게 어떤 대상이라고 생각하고 있었습니까?

		지원대상	협력대상	경쟁대상	경계대상	적대대상
		12%(16)	64%(86)	2.3%(3)	8.3%(11)	12.8%(17)
성별	남자	13.6	62.7	3.4	8.5	11.9
	여자	10.8	66.2	1.4	8.1	13.5
연령대	10대	0.0	66.7	0.0	0.0	33.3
	20대	14.0	51.2	7.0	14.0	14.0
	30대	10.3	75.9	0.0	3.4	10.3
	40대	5.3	71.1	0.0	7.9	15.8
	50대	25.0	68.8	0.0	6.3	0.0
	60대	33.3	33.3	0.0	0.0	33.3
	70대	0.0	100.0	0.0	0.0	0.0
교육수준	대학교	13.6	63.6	0.0	13.6	9.1
	전문학교	20.0	60.0	0.0	6.7	13.3
	고등중학교	9.5	66.3	3.2	7.4	13.7
	인민학교	0.0	0.0	0.0	0.0	0.0
	무학	100.0	0.0	0.0	0.0	0.0
	무응답	0.0	0.0	0.0	0.0	0.0
	응답오류, 중복응답	0.0	0.0	0.0	0.0	0.0
당원	당원	15.8	73.7	0.0	0.0	10.5
	후보당원	0.0	0.0	0.0	0.0	0.0
	비당원	11.4	63.2	2.6	9.6	13.2
	무응답	0.0	0.0	0.0	0.0	0.0
	응답오류, 중복응답	0.0	0.0	0.0	0.0	0.0
장사경험	있다	10.1	67.7	2.0	7.1	13.1
	없다	17.6	55.9	2.9	11.8	11.8
	무응답	0.0	0.0	0.0	0.0	0.0
	응답오류, 중복응답	0.0	0.0	0.0	0.0	0.0
북한소식	거의 대부분 접할 수 있었다	13.3	60.0	3.3	20.0	3.3
	조금씩 접할 수 있었다	10.5	71.1	1.3	5.3	11.8
	거의 접할 수 없었다	14.8	51.9	3.7	3.7	25.9
	무응답	0.0	0.0	0.0	0.0	0.0
	응답오류, 중복응답	0.0	0.0	0.0	0.0	0.0
남한친척	있다	10.2	68.2	2.3	8.0	11.4
	없다	15.6	57.8	2.2	8.9	15.6
	무응답	0.0	0.0	0.0	0.0	0.0
	응답오류, 중복응답	0.0	0.0	0.0	0.0	0.0
결혼상태	미혼	14.0	58.0	4.0	8.0	16.0
	결혼(동거 포함)	11.3	69.0	1.4	7.0	11.3
	이혼	8.3	66.7	0.0	16.7	8.3
	무응답	0.0	0.0	0.0	0.0	0.0
	응답오류, 중복응답	0.0	0.0	0.0	0.0	0.0

4.19 혁명

문17) 귀하는 북한에 살고 계실 때 남한과 관련된 다음 사항에 대해 얼마나 알고 계셨습니까?

		매우 잘 알았다	조금 알았다	들어 본 적 있다	전혀 몰랐다
		19.5%(26)	39.8%(53)	18%(24)	22.6%(30)
성별	남자	23.7	49.2	18.6	8.5
	여자	16.2	32.4	17.6	33.8
연령대	10대	0.0	66.7	33.3	0.0
	20대	18.6	20.9	23.3	37.2
	30대	17.2	44.8	13.8	24.1
	40대	21.1	44.7	18.4	15.8
	50대	25.0	62.5	12.5	0.0
	60대	33.3	66.7	0.0	0.0
	70대	0.0	0.0	0.0	100.0
교육수준	대학교	27.3	63.6	4.5	4.5
	전문학교	26.7	46.7	13.3	13.3
	고등중학교	16.8	33.7	22.1	27.4
	인민학교	0.0	0.0	0.0	0.0
	무학	0.0	0.0	0.0	100.0
	무응답	0.0	0.0	0.0	0.0
	응답오류, 중복응답	0.0	0.0	0.0	0.0
당원	당원	31.6	63.2	5.3	0.0
	후보당원	0.0	0.0	0.0	0.0
	비당원	17.5	36.0	20.2	26.3
	무응답	0.0	0.0	0.0	0.0
	응답오류, 중복응답	0.0	0.0	0.0	0.0
장사경험	있다	22.2	40.4	17.2	20.2
	없다	11.8	38.2	20.6	29.4
	무응답	0.0	0.0	0.0	0.0
	응답오류, 중복응답	0.0	0.0	0.0	0.0
북한소식	거의 대부분 접할 수 있었다	16.7	50.0	16.7	16.7
	조금씩 접할 수 있었다	19.7	36.8	18.4	25.0
	거의 접할 수 없었다	22.2	37.0	18.5	22.2
	무응답	0.0	0.0	0.0	0.0
	응답오류, 중복응답	0.0	0.0	0.0	0.0
남한친척	있다	17.0	44.3	18.2	20.5
	없다	24.4	31.1	17.8	26.7
	무응답	0.0	0.0	0.0	0.0
	응답오류, 중복응답	0.0	0.0	0.0	0.0
결혼상태	미혼	16.0	30.0	20.0	34.0
	결혼(동거 포함)	25.4	40.8	16.9	16.9
	이혼	0.0	75.0	16.7	8.3
	무응답	0.0	0.0	0.0	0.0
	응답오류, 중복응답	0.0	0.0	0.0	0.0

5.18 광주항쟁

문18) 귀하는 북한에 북한에 살고 계실 때 남한과 관련된 다음 사항에 대해 얼마나 알고 계셨습니까?

		무응답, 응답오류	매우 잘 알았다	조금 알았다	들어 본 적 있다	전혀 몰랐다
		0.8%(1)	32.3%(43)	42.1%(56)	15%(20)	9.8%(13)
성별	남자	1.7	37.3	45.8	13.6	1.7
	여자	0.0	28.4	39.2	16.2	16.2
연령대	10대	0.0	33.3	33.3	0.0	33.3
	20대	0.0	20.9	34.9	34.9	9.3
	30대	0.0	31.0	41.4	3.4	24.1
	40대	2.6	44.7	39.5	10.5	2.6
	50대	0.0	37.5	62.5	0.0	0.0
	60대	0.0	33.3	66.7	0.0	0.0
	70대	0.0	0.0	100.0	0.0	0.0
교육수준	대학교	4.5	36.4	59.1	0.0	0.0
	전문학교	0.0	46.7	33.3	20.0	0.0
	고등중학교	0.0	29.5	40.0	16.8	13.7
	인민학교	0.0	0.0	0.0	0.0	0.0
	무학	0.0	0.0	0.0	100.0	0.0
	무응답	0.0	0.0	0.0	0.0	0.0
당원	응답오류, 중복응답	0.0	0.0	0.0	0.0	0.0
	당원	5.3	42.1	47.4	5.3	0.0
	후보당원	0.0	0.0	0.0	0.0	0.0
	비당원	0.0	30.7	41.2	16.7	11.4
	무응답	0.0	0.0	0.0	0.0	0.0
장사경험	응답오류, 중복응답	0.0	0.0	0.0	0.0	0.0
	있다	1.0	35.4	39.4	13.1	11.1
	없다	0.0	23.5	50.0	20.6	5.9
	무응답	0.0	0.0	0.0	0.0	0.0
	응답오류, 중복응답	0.0	0.0	0.0	0.0	0.0
북한소식	거의 대부분 접할 수 있었다	3.3	30.0	36.7	16.7	13.3
	조금씩 접할 수 있었다	0.0	34.2	43.4	14.5	7.9
	거의 접할 수 없었다	0.0	29.6	44.4	14.8	11.1
	무응답	0.0	0.0	0.0	0.0	0.0
	응답오류, 중복응답	0.0	0.0	0.0	0.0	0.0
남한친척	있다	1.1	33.0	43.2	14.8	8.0
	없다	0.0	31.1	40.0	15.6	13.3
	무응답	0.0	0.0	0.0	0.0	0.0
	응답오류, 중복응답	0.0	0.0	0.0	0.0	0.0
결혼상태	미혼	0.0	34.0	28.0	22.0	16.0
	결혼(동거 포함)	0.0	33.8	46.5	12.7	7.0
	이혼	8.3	16.7	75.0	0.0	0.0
	무응답	0.0	0.0	0.0	0.0	0.0
	응답오류, 중복응답	0.0	0.0	0.0	0.0	0.0

88 서울올림픽

문19) 귀하는 북한에 북한에 살고 계실 때 남한과 관련된 다음 사항에 대해 얼마나 알고 계셨습니까?

		무응답, 응답오류	매우 잘 알았다	조금 알았다	들어 본 적 있다	전혀 몰랐다
		3%(4)	16.5%(22)	33.1%(44)	25.6%(34)	21.8%(29)
성별	남자	3.4	18.6	37.3	27.1	13.6
	여자	2.7	14.9	29.7	24.3	28.4
연령대	10대	33.3	33.3	0.0	33.3	0.0
	20대	2.3	7.0	23.3	32.6	34.9
	30대	0.0	17.2	27.6	20.7	34.5
	40대	2.6	23.7	34.2	31.6	7.9
	50대	6.3	18.8	68.8	0.0	6.3
	60대	0.0	33.3	33.3	33.3	0.0
	70대	0.0	0.0	100.0	0.0	0.0
교육수준	대학교	9.1	9.1	40.9	36.4	4.5
	전문학교	0.0	20.0	46.7	20.0	13.3
	고등중학교	2.1	17.9	29.5	24.2	26.3
	인민학교	0.0	0.0	0.0	0.0	0.0
	무학	0.0	0.0	0.0	0.0	100.0
	무응답	0.0	0.0	0.0	0.0	0.0
당원	응답오류, 중복응답	0.0	0.0	0.0	0.0	100.0
	당원	10.5	21.1	47.4	21.1	0.0
	후보당원	0.0	0.0	0.0	0.0	0.0
	비당원	1.8	15.8	30.7	26.3	25.4
	무응답	0.0	0.0	0.0	0.0	0.0
장사경험	응답오류, 중복응답	0.0	0.0	0.0	0.0	0.0
	있다	3.0	19.2	34.3	23.2	20.2
	없다	2.9	8.8	29.4	32.4	26.5
	무응답	0.0	0.0	0.0	0.0	0.0
	응답오류, 중복응답	0.0	0.0	0.0	0.0	0.0
북한소식	거의 대부분 접할 수 있었다	6.7	13.3	40.0	13.3	26.7
	조금씩 접할 수 있었다	2.6	18.4	32.9	28.9	17.1
	거의 접할 수 없었다	0.0	14.8	25.9	29.6	29.6
	무응답	0.0	0.0	0.0	0.0	0.0
	응답오류, 중복응답	0.0	0.0	0.0	0.0	0.0
남한친척	있다	2.3	13.6	40.9	22.7	20.5
	없다	4.4	22.2	17.8	31.1	24.4
	무응답	0.0	0.0	0.0	0.0	0.0
	응답오류, 중복응답	0.0	0.0	0.0	0.0	0.0
결혼상태	미혼	2.0	16.0	20.0	28.0	34.0
	결혼(동거 포함)	2.8	18.3	40.8	21.1	16.9
	이혼	8.3	8.3	41.7	41.7	0.0
	무응답	0.0	0.0	0.0	0.0	0.0
	응답오류, 중복응답	0.0	0.0	0.0	0.0	0.0

2002 월드컵

문20) 귀하는 북한에 북한에 살고 계실 때 남한과 관련된 다음 사항에 대해 얼마나 알고 계셨습니까?

		무응답, 응답오류	매우 잘 알았다	조금 알았다	들어 본 적 있다	전혀 몰랐다
		3.0%(4)	12.8%(17)	27.1%(36)	27.1%(36)	30.1%(40)
성별	남자	3.4	15.3	37.3	27.1	16.9
	여자	2.7	10.8	18.9	27.0	40.5
연령대	10대	0.0	0.0	66.7	33.3	0.0
	20대	0.0	11.6	16.3	32.6	39.5
	30대	3.4	10.3	34.5	20.7	31.0
	40대	5.3	13.2	23.7	26.3	31.6
	50대	6.3	18.8	37.5	25.0	12.5
	60대	0.0	33.3	33.3	33.3	0.0
	70대	0.0	0.0	100.0	0.0	0.0
교육수준	대학교	4.5	4.5	36.4	40.9	13.6
	전문학교	0.0	20.0	46.7	26.7	6.7
	고등중학교	3.2	13.7	22.1	24.2	36.8
	인민학교	0.0	0.0	0.0	0.0	0.0
	무학	0.0	0.0	0.0	0.0	100.0
	무응답	0.0	0.0	0.0	0.0	0.0
당원	당원	5.3	21.1	36.8	31.6	5.3
	후보당원	0.0	0.0	0.0	0.0	0.0
	비당원	2.6	11.4	25.4	26.3	34.2
	무응답	0.0	0.0	0.0	0.0	0.0
	응답오류, 중복응답	0.0	0.0	0.0	0.0	0.0
장사경험	있다	4.0	14.1	27.3	26.3	28.3
	없다	0.0	8.8	26.5	29.4	35.3
	무응답	0.0	0.0	0.0	0.0	0.0
북한소식	응답오류, 중복응답	0.0	0.0	0.0	0.0	0.0
	거의 대부분 접할 수 있었다	6.7	13.3	26.7	26.7	26.7
	조금씩 접할 수 있었다	1.3	13.2	28.9	28.9	27.6
	거의 접할 수 없었다	3.7	11.1	22.2	22.2	40.7
남한친척	무응답	0.0	0.0	0.0	0.0	0.0
	응답오류, 중복응답	0.0	0.0	0.0	0.0	0.0
	있다	3.4	12.5	26.1	29.5	28.4
	없다	2.2	13.3	28.9	22.2	33.3
	무응답	0.0	0.0	0.0	0.0	0.0
결혼상태	응답오류, 중복응답	0.0	0.0	0.0	0.0	0.0
	미혼	2.0	10.0	18.0	26.0	44.0
	결혼(동거 포함)	1.4	15.5	33.8	25.4	23.9
	이혼	16.7	8.3	25.0	41.7	8.3
결혼상태	무응답	0.0	0.0	0.0	0.0	0.0
	응답오류, 중복응답	0.0	0.0	0.0	0.0	0.0

쇠고기 수입반대 촛불집회

문21) 귀하는 북한에 살고 계실 때 남한과 관련된 다음 사항에 대해 얼마나 알고 계셨습니까?

		무응답, 응답오류	매우 잘 알았다	조금 알았다	들어 본 적 있다	전혀 몰랐다
		0.8%(1)	22.6%(30)	26.3%(35)	18%(24)	32.3%(43)
성별	남자	1.7	25.4	33.9	18.6	20.3
	여자	0.0	20.3	20.3	17.6	41.9
연령대	10대	0.0	0.0	33.3	33.3	33.3
	20대	0.0	18.6	23.3	14.0	44.2
	30대	0.0	20.7	27.6	10.3	41.4
	40대	2.6	28.9	26.3	23.7	18.4
	50대	0.0	25.0	31.3	25.0	18.8
	60대	0.0	33.3	33.3	0.0	33.3
	70대	0.0	0.0	0.0	100.0	0.0
교육수준	대학교	4.5	27.3	36.4	18.2	13.6
	전문학교	0.0	33.3	26.7	13.3	26.7
	고등중학교	0.0	20.0	23.2	18.9	37.9
	인민학교	0.0	0.0	0.0	0.0	0.0
	무학	0.0	0.0	100.0	0.0	0.0
	무응답	0.0	0.0	0.0	0.0	0.0
당원	당원	5.3	26.3	21.1	21.1	26.3
	후보당원	0.0	0.0	0.0	0.0	0.0
	비당원	0.0	21.9	27.2	17.5	33.3
	무응답	0.0	0.0	0.0	0.0	0.0
장사경험	응답오류, 중복응답	0.0	0.0	0.0	0.0	0.0
	있다	1.0	26.3	22.2	18.2	32.3
	없다	0.0	11.8	38.2	17.6	32.4
	무응답	0.0	0.0	0.0	0.0	0.0
	응답오류, 중복응답	0.0	0.0	0.0	0.0	0.0
북한소식	거의 대부분 접할 수 있었다	3.3	30.0	16.7	16.7	33.3
	조금씩 접할 수 있었다	0.0	18.4	32.9	15.8	32.9
	거의 접할 수 없었다	0.0	25.9	18.5	25.9	29.6
남한친척	무응답	0.0	0.0	0.0	0.0	0.0
	응답오류, 중복응답	0.0	0.0	0.0	0.0	0.0
	있다	1.1	22.7	23.9	18.2	34.1
	없다	0.0	22.2	31.1	17.8	28.9
	무응답	0.0	0.0	0.0	0.0	0.0
결혼상태	응답오류, 중복응답	0.0	0.0	0.0	0.0	0.0
	미혼	0.0	22.0	22.0	12.0	44.0
	결혼(동거 포함)	0.0	25.4	26.8	21.1	26.8
	이혼	8.3	8.3	41.7	25.0	16.7
결혼상태	무응답	0.0	0.0	0.0	0.0	0.0
	응답오류, 중복응답	0.0	0.0	0.0	0.0	0.0

남한문화 경험

문22) 귀하는 북한에 살고 계실 때 남한 방송, 영화, 드라마, 노래(음악) 등을 접해본 경험이 있습니까?

		자주 접해 봤다	한두번 접해 봤다	전혀 접해보지 못했다
		43.6%(58)	44.4%(59)	12%(16)
성별	남자	57.6	37.3	5.1
	여자	32.4	50.0	17.6
연령대	10대	0.0	100.0	0.0
	20대	58.1	25.6	16.3
	30대	41.4	55.2	3.4
	40대	44.7	42.1	13.2
	50대	25.0	62.5	12.5
	60대	0.0	66.7	33.3
	70대	0.0	100.0	0.0
교육수준	대학교	36.4	63.6	0.0
	전문학교	60.0	33.3	6.7
	고등중학교	43.2	42.1	14.7
	인민학교	0.0	0.0	0.0
	무학	0.0	0.0	100.0
	응답오류, 중복응답	0.0	0.0	0.0
당원	당원	42.1	52.6	5.3
	후보당원	0.0	0.0	0.0
	비당원	43.9	43.0	13.2
	응답오류, 중복응답	0.0	0.0	0.0
장사경험	있다	48.5	44.4	7.1
	없다	29.4	44.1	26.5
	응답오류, 중복응답	0.0	0.0	0.0
	응답오류, 중복응답	0.0	0.0	0.0
북한소식	거의 대부분 접할 수 있었다	53.3	36.7	10.0
	조금씩 접할 수 있었다	47.4	43.4	9.2
	거의 접할 수 없었다	22.2	55.6	22.2
	응답오류, 중복응답	0.0	0.0	0.0
남한친척	있다	44.3	40.9	14.8
	없다	42.2	51.1	6.7
	응답오류, 중복응답	0.0	0.0	0.0
	응답오류, 중복응답	0.0	0.0	0.0
결혼상태	미혼	48.0	38.0	14.0
	결혼(동거 포함)	42.3	45.1	12.7
	이혼	33.3	66.7	0.0
	응답오류, 중복응답	0.0	0.0	0.0

남한문화 친숙도

문23) (앞의 문항에서 1번과 2번을 선택한 사람의 경우에만) 귀하는 남한 방송, 영화, 드라마, 노래(음악) 등을 접했을 때 어떤 느낌이었습니다?

		무응답, 응답오류	매우 친숙했다	약간 친숙했다	별로 친숙하지 않았다	전혀 친숙하지 않았다	
		12%(16)	52.6%(70)	27.1%(36)	8.3%(11)	0%(0)	
성별	남자	0.0	60.7	32.1	7.1	0.0	
	여자	3.2	57.1	28.6	11.1	0.0	
	연령대	10대	0.0	66.7	33.3	0.0	0.0
		20대	0.0	63.9	30.6	5.6	0.0
		30대	0.0	53.6	32.1	14.3	0.0
		40대	2.9	55.9	29.4	11.8	0.0
		50대	6.7	60.0	26.7	6.7	0.0
교육수준	60대	0.0	50.0	50.0	0.0	0.0	
	70대	0.0	100.0	0.0	0.0	0.0	
	대학교	0.0	63.6	22.7	13.6	0.0	
	전문학교	0.0	64.3	21.4	14.3	0.0	
	고등중학교	2.4	56.6	33.7	7.2	0.0	
	인민학교	0.0	0.0	0.0	0.0	0.0	
당원	무학	0.0	0.0	0.0	0.0	0.0	
	무응답	0.0	0.0	0.0	0.0	0.0	
	응답오류, 중복응답	0.0	0.0	0.0	0.0	0.0	
	당원	0.0	77.8	16.7	5.6	0.0	
장사경험	후보당원	0.0	0.0	0.0	0.0	0.0	
	비당원	2.0	55.4	32.7	9.9	0.0	
	무응답	0.0	0.0	0.0	0.0	0.0	
	응답오류, 중복응답	0.0	0.0	0.0	0.0	0.0	
북한소식	있다	1.1	61.3	26.9	10.8	0.0	
	없다	3.8	50.0	42.3	3.8	0.0	
	무응답	0.0	0.0	0.0	0.0	0.0	
	응답오류, 중복응답	0.0	0.0	0.0	0.0	0.0	
남한친척	거의 대부분 접할 수 있었다	0.0	77.8	18.5	3.7	0.0	
	조금씩 접할 수 있었다	1.4	55.7	30.0	12.9	0.0	
	거의 접할 수 없었다	4.5	45.5	45.5	4.5	0.0	
	응답오류, 중복응답	0.0	0.0	0.0	0.0	0.0	
결혼상태	있다	1.3	53.9	35.5	9.2	0.0	
	없다	2.3	67.4	20.9	9.3	0.0	
	무응답	0.0	0.0	0.0	0.0	0.0	
	응답오류, 중복응답	0.0	0.0	0.0	0.0	0.0	
결혼상태	미혼	2.3	56.8	36.4	4.5	0.0	
	결혼(동거 포함)	1.6	58.7	28.6	11.1	0.0	
	이혼	0.0	66.7	16.7	16.7	0.0	
	응답오류, 중복응답	0.0	0.0	0.0	0.0	0.0	

선거방식

문24) 귀하는 다음 측면에서 현재 남한과 북한 간의 차이가 얼마나 있다고 생각하십니까?

		많이 있다	다소 있다	별로 없다	전혀 없다
		96.2%(128)	1.5%(2)	1.5%(2)	0.8%(1)
성별	남자	96.6	0.0	3.4	0.0
	여자	95.9	2.7	0.0	1.4
연령대	10대	66.7	33.3	0.0	0.0
	20대	95.3	0.0	4.7	0.0
	30대	96.6	3.4	0.0	0.0
	40대	97.4	0.0	0.0	2.6
	50대	100.0	0.0	0.0	0.0
	60대	100.0	0.0	0.0	0.0
	70대	100.0	0.0	0.0	0.0
교육수준	대학교	100.0	0.0	0.0	0.0
	전문학교	100.0	0.0	0.0	0.0
	고등중학교	94.7	2.1	2.1	1.1
	인민학교	0.0	0.0	0.0	0.0
	무학	100.0	0.0	0.0	0.0
	무응답	0.0	0.0	0.0	0.0
	응답오류, 중복응답	0.0	0.0	0.0	0.0
당원	당원	100.0	0.0	0.0	0.0
	후보당원	0.0	0.0	0.0	0.0
	비당원	95.6	1.8	1.8	0.9
	무응답	0.0	0.0	0.0	0.0
	응답오류, 중복응답	0.0	0.0	0.0	0.0
장사경험	있다	96.0	2.0	2.0	0.0
	없다	97.1	0.0	0.0	2.9
	무응답	0.0	0.0	0.0	0.0
	응답오류, 중복응답	0.0	0.0	0.0	0.0
북한소식	거의 대부분 접할 수 있었다	93.3	3.3	3.3	0.0
	조금씩 접할 수 있었다	97.4	0.0	1.3	1.3
	거의 접할 수 없었다	96.3	3.7	0.0	0.0
	무응답	0.0	0.0	0.0	0.0
	응답오류, 중복응답	0.0	0.0	0.0	0.0
남한친척	있다	97.7	1.1	0.0	1.1
	없다	93.3	2.2	4.4	0.0
	무응답	0.0	0.0	0.0	0.0
	응답오류, 중복응답	0.0	0.0	0.0	0.0
결혼상태	미혼	98.0	2.0	0.0	0.0
	결혼(동거 포함)	94.4	1.4	2.8	1.4
	이혼	100.0	0.0	0.0	0.0
	무응답	0.0	0.0	0.0	0.0
	응답오류, 중복응답	0.0	0.0	0.0	0.0

생활수준

문25) 귀하는 다음 측면에서 현재 남한과 북한 간의 차이가 얼마나 있다고 생각하십니까?

		무응답, 응답오류	많이 있다	다소 있다	별로 없다	전혀 없다
		0.8%(1)	96.2%(128)	1.5%(2)	1.5%(2)	0%(0)
성별	남자	1.7	96.6	0.0	1.7	0.0
	여자	0.0	95.9	2.7	1.4	0.0
연령대	10대	0.0	100.0	0.0	0.0	0.0
	20대	0.0	93.0	4.7	2.3	0.0
	30대	0.0	100.0	0.0	0.0	0.0
	40대	2.6	94.7	0.0	2.6	0.0
	50대	0.0	100.0	0.0	0.0	0.0
	60대	0.0	100.0	0.0	0.0	0.0
	70대	0.0	100.0	0.0	0.0	0.0
교육수준	대학교	4.5	95.5	0.0	0.0	0.0
	전문학교	0.0	100.0	0.0	0.0	0.0
	고등중학교	0.0	96.8	1.1	2.1	0.0
	인민학교	0.0	0.0	0.0	0.0	0.0
	무학	0.0	0.0	100.0	0.0	0.0
	무응답	0.0	0.0	0.0	0.0	0.0
	응답오류, 중복응답	0.0	0.0	0.0	0.0	0.0
당원	당원	5.3	94.7	0.0	0.0	0.0
	후보당원	0.0	0.0	0.0	0.0	0.0
	비당원	0.0	96.5	1.8	1.8	0.0
	무응답	0.0	0.0	0.0	0.0	0.0
	응답오류, 중복응답	0.0	0.0	0.0	0.0	0.0
장사경험	있다	1.0	97.0	1.0	1.0	0.0
	없다	0.0	94.1	2.9	2.9	0.0
	무응답	0.0	0.0	0.0	0.0	0.0
	응답오류, 중복응답	0.0	0.0	0.0	0.0	0.0
북한소식	거의 대부분 접할 수 있었다	3.3	96.7	0.0	0.0	0.0
	조금씩 접할 수 있었다	0.0	94.7	2.6	2.6	0.0
	거의 접할 수 없었다	0.0	100.0	0.0	0.0	0.0
	무응답	0.0	0.0	0.0	0.0	0.0
	응답오류, 중복응답	0.0	0.0	0.0	0.0	0.0
남한친척	있다	1.1	96.6	1.1	1.1	0.0
	없다	0.0	95.6	2.2	2.2	0.0
	무응답	0.0	0.0	0.0	0.0	0.0
	응답오류, 중복응답	0.0	0.0	0.0	0.0	0.0
결혼상태	미혼	0.0	98.0	2.0	0.0	0.0
	결혼(동거 포함)	0.0	95.8	1.4	2.8	0.0
	이혼	8.3	91.7	0.0	0.0	0.0
	무응답	0.0	0.0	0.0	0.0	0.0
	응답오류, 중복응답	0.0	0.0	0.0	0.0	0.0

역사인식

문26) 귀하는 다음 측면에서 현재 남한과 북한 간의 차이가 얼마나 있다고 생각하십니까?

		무응답.응답오류	많이 있다	다소 있다	별로 없다	전혀 없다
		2.3 %(3)	68.4 %(91)	24.1 %(32)	4.5 %(6)	0.8%(1)
성별	남자	3.4	62.7	28.8	5.1	0.0
	여자	1.4	73.0	20.3	4.1	1.4
연령대	10대	0.0	33.3	66.7	0.0	0.0
	20대	0.0	62.8	30.2	7.0	0.0
	30대	3.4	72.4	20.7	3.4	0.0
	40대	2.6	63.2	26.3	5.3	2.6
	50대	0.0	93.8	6.3	0.0	0.0
	60대	0.0	100.0	0.0	0.0	0.0
	70대	100.0	0.0	0.0	0.0	0.0
교육수준	대학교	4.5	72.7	22.7	0.0	0.0
	전문학교	6.7	66.7	20.0	6.7	0.0
	고등중학교	1.1	67.4	25.3	5.3	1.1
	인민학교	0.0	0.0	0.0	0.0	0.0
	무학	0.0	100.0	0.0	0.0	0.0
	무응답	0.0	0.0	0.0	0.0	0.0
당원	응답오류,중복응답	0.0	0.0	0.0	0.0	0.0
	당원	5.3	84.2	10.5	0.0	0.0
	후보당원	0.0	0.0	0.0	0.0	0.0
	비당원	1.8	65.8	26.3	5.3	0.9
	무응답	0.0	0.0	0.0	0.0	0.0
장사경험	응답오류,중복응답	0.0	0.0	0.0	0.0	0.0
	있다	2.0	65.7	27.3	4.0	1.0
	없다	2.9	76.5	14.7	5.9	0.0
	무응답	0.0	0.0	0.0	0.0	0.0
북한소식	응답오류,중복응답	0.0	0.0	0.0	0.0	0.0
	거의 대부분 접할 수 있었다	3.3	73.3	20.0	3.3	0.0
	조금씩 접할 수 있었다	2.6	67.1	25.0	3.9	1.3
	거의 접할 수 없었다	0.0	66.7	25.9	7.4	0.0
남한정책	응답오류,중복응답	0.0	0.0	0.0	0.0	0.0
	있다	3.4	69.3	22.7	4.5	0.0
	없다	0.0	66.7	26.7	4.4	2.2
	무응답	0.0	0.0	0.0	0.0	0.0
결혼상태	응답오류,중복응답	0.0	0.0	0.0	0.0	0.0
	미혼	0.0	68.0	30.0	0.0	2.0
	결혼(동거 포함)	2.8	70.4	18.3	8.5	0.0
	이혼	8.3	58.3	33.3	0.0	0.0
	무응답	0.0	0.0	0.0	0.0	0.0
	응답오류,중복응답	0.0	0.0	0.0	0.0	0.0

언어사용

문27) 귀하는 다음 측면에서 현재 남한과 북한 간의 차이가 얼마나 있다고 생각하십니까?

		무응답.응답오류	많이 있다	다소 있다	별로 없다	전혀 없다
		0.8%(1)	64.7%(86)	29.3 %(39)	4.5 %(6)	0.8%(1)
성별	남자	1.7	64.4	28.8	5.1	0.0
	여자	0.0	64.9	29.7	4.1	1.4
연령대	10대	0.0	100.0	0.0	0.0	0.0
	20대	0.0	67.4	25.6	7.0	0.0
	30대	0.0	72.4	27.6	0.0	0.0
	40대	2.6	50.0	39.5	5.3	2.6
	50대	0.0	75.0	18.8	6.3	0.0
	60대	0.0	66.7	33.3	0.0	0.0
	70대	0.0	0.0	100.0	0.0	0.0
교육수준	대학교	4.5	72.7	22.7	0.0	0.0
	전문학교	0.0	80.0	20.0	0.0	0.0
	고등중학교	0.0	61.1	32.6	5.3	1.1
	인민학교	0.0	0.0	0.0	0.0	0.0
	무학	0.0	0.0	0.0	100.0	0.0
	무응답	0.0	0.0	0.0	0.0	0.0
당원	응답오류,중복응답	0.0	0.0	0.0	0.0	0.0
	당원	5.3	57.9	36.8	0.0	0.0
	후보당원	0.0	0.0	0.0	0.0	0.0
	비당원	0.0	65.8	28.1	5.3	0.9
	무응답	0.0	0.0	0.0	0.0	0.0
장사경험	응답오류,중복응답	0.0	0.0	0.0	0.0	0.0
	있다	1.0	59.6	34.3	4.0	1.0
	없다	0.0	79.4	14.7	5.9	0.0
	무응답	0.0	0.0	0.0	0.0	0.0
북한소식	응답오류,중복응답	0.0	0.0	0.0	0.0	0.0
	거의 대부분 접할 수 있었다	3.3	66.7	23.3	6.7	0.0
	조금씩 접할 수 있었다	0.0	65.8	27.6	5.3	1.3
	거의 접할 수 없었다	0.0	59.3	40.7	0.0	0.0
남한정책	응답오류,중복응답	0.0	0.0	0.0	0.0	0.0
	있다	1.1	70.5	26.1	2.3	0.0
	없다	0.0	53.3	35.6	8.9	2.2
	무응답	0.0	0.0	0.0	0.0	0.0
결혼상태	응답오류,중복응답	0.0	0.0	0.0	0.0	0.0
	미혼	0.0	72.0	22.0	4.0	2.0
	결혼(동거 포함)	0.0	60.6	33.8	5.6	0.0
	이혼	8.3	58.3	33.3	0.0	0.0
	무응답	0.0	0.0	0.0	0.0	0.0
	응답오류,중복응답	0.0	0.0	0.0	0.0	0.0

생활풍습

문28) 귀하는 다음 측면에서 현재 남한과 북한 간의 차이가 얼마나 있다고 생각하십니까?

		무응답, 응답오류	많이 있다	다소 있다	별로 없다	전혀 없다
		0.8%(1)	56.4%(75)	32.3%(43)	9%(12)	1.5%(2)
성별	남자	1.7	54.2	35.6	8.5	0.0
	여자	0.0	58.1	29.7	9.5	2.7
연령대	10대	0.0	33.3	66.7	0.0	0.0
	20대	0.0	58.1	27.9	14.0	0.0
	30대	0.0	69.0	27.6	3.4	0.0
	40대	2.6	36.8	44.7	10.5	5.3
	50대	0.0	75.0	25.0	0.0	0.0
	60대	0.0	66.7	0.0	33.3	0.0
	70대	0.0	100.0	0.0	0.0	0.0
교육수준	대학교	4.5	68.2	22.7	4.5	0.0
	전문학교	0.0	60.0	26.7	13.3	0.0
	고등중학교	0.0	53.7	35.8	8.4	2.1
	인민학교	0.0	0.0	0.0	0.0	0.0
	무학	0.0	0.0	0.0	100.0	0.0
	무응답	0.0	0.0	0.0	0.0	0.0
당원	응답오류, 중복응답	0.0	0.0	0.0	0.0	0.0
	당원	5.3	47.4	42.1	5.3	0.0
	후보당원	0.0	0.0	0.0	0.0	0.0
	비당원	0.0	57.9	30.7	9.6	1.8
	무응답	0.0	0.0	0.0	0.0	0.0
	응답오류, 중복응답	0.0	0.0	0.0	0.0	0.0
장사경험	있다	1.0	52.5	34.3	11.1	1.0
	없다	0.0	67.6	26.5	2.9	2.9
	무응답	0.0	0.0	0.0	0.0	0.0
	응답오류, 중복응답	0.0	0.0	0.0	0.0	0.0
북한소식	거의 대부분 접할 수 있었다	3.3	56.7	23.3	16.7	0.0
	조금씩 접할 수 있었다	0.0	53.9	34.2	9.2	2.6
	거의 접할 수 없었다	0.0	63.0	37.0	0.0	0.0
	무응답	0.0	0.0	0.0	0.0	0.0
남한친척	응답오류, 중복응답	0.0	0.0	0.0	0.0	0.0
	있다	1.1	61.4	28.4	8.0	1.1
	없다	0.0	46.7	40.0	11.1	2.2
	무응답	0.0	0.0	0.0	0.0	0.0
결혼상태	응답오류, 중복응답	0.0	0.0	0.0	0.0	0.0
	미혼	0.0	58.0	30.0	10.0	2.0
	결혼(동거 포함)	0.0	56.3	32.4	9.9	1.4
	이혼	8.3	50.0	41.7	0.0	0.0
	무응답	0.0	0.0	0.0	0.0	0.0
응답오류, 중복응답	0.0	0.0	0.0	0.0	0.0	

대북지원 인식

문29) 귀하는 북한주민들이 남한의 쌀, 비료 등을 북한에 지원한 적이 있다는 것을 얼마나 알고 있다고 생각하십니까?

		무응답, 응답오류	매우 잘 알고 있다	조금 알고 있다	별로 잘 알지 못하고 있다	전혀 알지 못하고 있다
		0%(0)	23.3%(31)	42.9%(57)	25.6%(34)	8.3%(11)
성별	남자	0.0	28.8	49.2	20.3	1.7
	여자	0.0	18.9	37.8	29.7	13.5
	10대	0.0	33.3	33.3	33.3	0.0
	20대	0.0	11.6	53.5	25.6	9.3
	30대	0.0	31.0	37.9	24.1	6.9
	40대	0.0	28.9	36.8	26.3	7.9
	50대	0.0	25.0	43.8	25.0	6.3
연령대	60대	0.0	33.3	33.3	33.3	0.0
	70대	0.0	0.0	0.0	0.0	100.0
	대학교	0.0	36.4	36.4	22.7	4.5
	전문학교	0.0	26.7	40.0	13.3	20.0
	고등중학교	0.0	20.0	45.3	27.4	7.4
	인민학교	0.0	0.0	0.0	0.0	0.0
	무학	0.0	0.0	0.0	100.0	0.0
교육수준	무응답	0.0	0.0	0.0	0.0	0.0
	응답오류, 중복응답	0.0	0.0	0.0	0.0	0.0
	당원	0.0	47.4	31.6	21.1	0.0
	후보당원	0.0	0.0	0.0	0.0	0.0
	비당원	0.0	19.3	44.7	26.3	9.6
	무응답	0.0	0.0	0.0	0.0	0.0
당원	응답오류, 중복응답	0.0	0.0	0.0	0.0	0.0
	있다	0.0	27.3	42.4	23.2	7.1
	없다	0.0	11.8	44.1	32.4	11.8
	무응답	0.0	0.0	0.0	0.0	0.0
	응답오류, 중복응답	0.0	0.0	0.0	0.0	0.0
	거의 대부분 접할 수 있었다	0.0	26.7	63.3	10.0	0.0
장사경험	조금씩 접할 수 있었다	0.0	22.4	39.5	25.0	13.2
	거의 접할 수 없었다	0.0	22.2	29.6	44.4	3.7
	무응답	0.0	0.0	0.0	0.0	0.0
	응답오류, 중복응답	0.0	0.0	0.0	0.0	0.0
북한소식	응답오류, 중복응답	0.0	0.0	0.0	0.0	0.0
	있다	0.0	26.1	40.9	25.0	8.0
	무응답	0.0	0.0	0.0	0.0	0.0
	응답오류, 중복응답	0.0	0.0	0.0	0.0	0.0
남한친척	응답오류, 중복응답	0.0	0.0	0.0	0.0	0.0
	미혼	0.0	16.0	48.0	26.0	10.0
	결혼(동거 포함)	0.0	23.9	40.8	26.8	8.5
	이혼	0.0	50.0	33.3	16.7	0.0
	무응답	0.0	0.0	0.0	0.0	0.0
결혼상태	응답오류, 중복응답	0.0	0.0	0.0	0.0	0.0



대북지원 효용성

문30) 귀하는 북한주민들이 남한의 대북지원에 대해 어떻게 받아들인다고 생각하십니까?

		무응답, 응답오류	매우 긍정적이다	약간 긍정적이다	부정적으로도 긍정적으로도 생각하지 않는다	약간 부정적이다	매우 부정적이다
		0%(0)	53.4%(71)	24.1%(32)	21.1%(28)	0.8%(1)	0.8%(1)
성별	남자	0.0	52.5	22.0	25.4	0.0	0.0
	여자	0.0	54.1	25.7	17.6	1.4	1.4
연령대	10대	0.0	66.7	33.3	0.0	0.0	0.0
	20대	0.0	48.8	20.9	27.9	2.3	0.0
	30대	0.0	37.9	31.0	31.0	0.0	0.0
	40대	0.0	60.5	28.9	7.9	0.0	2.6
	50대	0.0	75.0	6.3	18.8	0.0	0.0
	60대	0.0	66.7	33.3	0.0	0.0	0.0
	70대	0.0	0.0	0.0	100.0	0.0	0.0
교육수준	대학교	0.0	59.1	18.2	18.2	0.0	4.5
	전문학교	0.0	40.0	33.3	26.7	0.0	0.0
	고등중학교	0.0	54.7	24.2	20.0	1.1	0.0
	인민학교	0.0	0.0	0.0	0.0	0.0	0.0
	무학	0.0	0.0	0.0	100.0	0.0	0.0
	무응답	0.0	0.0	0.0	0.0	0.0	0.0
	응답오류, 중복응답	0.0	0.0	0.0	0.0	0.0	0.0
당원	당원	0.0	63.2	10.5	26.3	0.0	0.0
	후보당원	0.0	0.0	0.0	0.0	0.0	0.0
	비당원	0.0	51.8	26.3	20.2	0.9	0.9
	무응답	0.0	0.0	0.0	0.0	0.0	0.0
	응답오류, 중복응답	0.0	0.0	0.0	0.0	0.0	0.0
장사경험	있다	0.0	55.6	24.2	20.2	0.0	0.0
	없다	0.0	47.1	23.5	23.5	2.9	2.9
	무응답	0.0	0.0	0.0	0.0	0.0	0.0
	응답오류, 중복응답	0.0	0.0	0.0	0.0	0.0	0.0
	거의 대부분 접할 수 있었다	0.0	63.3	16.7	20.0	0.0	0.0
북한소식	조금씩 접할 수 있었다	0.0	51.3	25.0	22.4	0.0	1.3
	거의 접할 수 없었다	0.0	48.1	29.6	18.5	3.7	0.0
	무응답	0.0	0.0	0.0	0.0	0.0	0.0
	응답오류, 중복응답	0.0	0.0	0.0	0.0	0.0	0.0
	있다	0.0	54.5	22.7	21.6	1.1	0.0
남한친척	없다	0.0	51.1	26.7	20.0	0.0	2.2
	무응답	0.0	0.0	0.0	0.0	0.0	0.0
	응답오류, 중복응답	0.0	0.0	0.0	0.0	0.0	0.0
결혼상태	미혼	0.0	56.0	22.0	20.0	2.0	0.0
	결혼(동거 포함)	0.0	53.5	22.5	23.9	0.0	0.0
	이혼	0.0	41.7	41.7	8.3	0.0	8.3
	무응답	0.0	0.0	0.0	0.0	0.0	0.0
	응답오류, 중복응답	0.0	0.0	0.0	0.0	0.0	0.0

대북지원 규모

문31) 귀하는 북한에 살고 계실 때 남한의 대북지원 규모에 대해 어떻게 생각하십니까?

		무응답, 응답오류	대폭 늘려야 한다	조금 늘려야 한다	조금 줄여야 한다	대폭 줄여야 한다	지원 중단 해야 한다
		3.8%(5)	33.8%(45)	21.1%(28)	7.5%(10)	7.5%(10)	26.3%(35)
성별	남자	1.7	30.5	23.7	8.5	6.8	28.8
	여자	5.4	36.5	18.9	6.8	8.1	24.3
연령대	10대	0.0	0.0	0.0	33.3	33.3	33.3
	20대	7.0	37.2	18.6	11.6	4.7	20.9
	30대	0.0	37.9	27.6	6.9	6.9	20.7
	40대	5.3	26.3	21.1	5.3	7.9	34.2
	50대	0.0	31.3	25.0	0.0	12.5	31.3
	60대	0.0	100.0	0.0	0.0	0.0	0.0
	70대	0.0	0.0	0.0	0.0	0.0	100.0
교육수준	대학교	4.5	40.9	18.2	9.1	0.0	27.3
	전문학교	6.7	26.7	20.0	0.0	0.0	46.7
	고등중학교	3.2	32.6	22.1	8.4	10.5	23.2
	인민학교	0.0	0.0	0.0	0.0	0.0	0.0
	무응답	0.0	0.0	0.0	0.0	0.0	0.0
당원	당원	0.0	26.3	26.3	10.5	0.0	36.8
	후보당원	0.0	0.0	0.0	0.0	0.0	0.0
	비당원	4.4	35.1	20.2	7.0	8.8	24.6
	무응답	0.0	0.0	0.0	0.0	0.0	0.0
	응답오류, 중복응답	0.0	0.0	0.0	0.0	0.0	0.0
장사경험	있다	3.0	32.3	22.2	7.1	10.1	25.3
	없다	5.9	38.2	17.6	8.8	0.0	29.4
	무응답	0.0	0.0	0.0	0.0	0.0	0.0
	응답오류, 중복응답	0.0	0.0	0.0	0.0	0.0	0.0
	거의 대부분 접할 수 있었다	3.3	43.3	13.3	3.3	16.7	20.0
북한소식	조금씩 접할 수 있었다	5.3	32.9	22.4	7.9	6.6	25.0
	거의 접할 수 없었다	0.0	25.9	25.9	11.1	0.0	37.0
	무응답	0.0	0.0	0.0	0.0	0.0	0.0
남한친척	응답오류, 중복응답	0.0	0.0	0.0	0.0	0.0	0.0
	있다	2.3	35.2	21.6	6.8	6.8	27.3
	없다	6.7	31.1	20.0	8.9	8.9	24.4
	무응답	0.0	0.0	0.0	0.0	0.0	0.0
	응답오류, 중복응답	0.0	0.0	0.0	0.0	0.0	0.0
결혼상태	미혼	6.0	36.0	20.0	8.0	12.0	18.0
	결혼(동거 포함)	2.8	32.4	22.5	8.5	4.2	29.6
	이혼	0.0	33.3	16.7	0.0	8.3	41.7
결혼상태	무응답	0.0	0.0	0.0	0.0	0.0	0.0
	응답오류, 중복응답	0.0	0.0	0.0	0.0	0.0	0.0

대북경제투자 효용성

문32) 귀하는 앞으로 북한에 대한 남한의 경제 투자를 북한주민들이 어떻게 받아들일 것이라고 생각하십니까?

		무응답, 응답오류	매우 긍정적이다	약간 긍정적이다	부정적으로도 긍정적으로도 생각하지 않을 것이다	약간 부정적이다	매우 부정적이다
		0%(0)	73.7%(98)	11.3%(15)	12%(16)	3%(4)	0%(0)
성별	남자	0.0	76.3	13.6	6.8	3.4	0.0
	여자	0.0	71.6	9.5	16.2	2.7	0.0
연령대	10대	0.0	66.7	33.3	0.0	0.0	0.0
	20대	0.0	55.8	23.3	14.0	7.0	0.0
	30대	0.0	79.3	6.9	13.8	0.0	0.0
	40대	0.0	89.5	2.6	7.9	0.0	0.0
	50대	0.0	75.0	6.3	18.8	0.0	0.0
	60대	0.0	100.0	0.0	0.0	0.0	0.0
	70대	0.0	0.0	0.0	0.0	100.0	0.0
교육수준	대학교	0.0	90.9	0.0	9.1	0.0	0.0
	전문학교	0.0	60.0	20.0	13.3	6.7	0.0
	고등중학교	0.0	72.6	11.6	12.6	3.2	0.0
	인민학교	0.0	0.0	0.0	0.0	0.0	0.0
	무학	0.0	0.0	100.0	0.0	0.0	0.0
	무응답	0.0	0.0	0.0	0.0	0.0	0.0
	응답오류, 중복응답	0.0	0.0	0.0	0.0	0.0	0.0
당원	당원	0.0	89.5	5.3	5.3	0.0	0.0
	후보당원	0.0	0.0	0.0	0.0	0.0	0.0
	비당원	0.0	71.1	12.3	13.2	3.5	0.0
	무응답	0.0	0.0	0.0	0.0	0.0	0.0
	응답오류, 중복응답	0.0	0.0	0.0	0.0	0.0	0.0
장사경험	있다	0.0	77.8	9.1	12.1	1.0	0.0
	없다	0.0	61.8	17.6	11.8	8.8	0.0
	무응답	0.0	0.0	0.0	0.0	0.0	0.0
	응답오류, 중복응답	0.0	0.0	0.0	0.0	0.0	0.0
	거의 대부분 접할 수 있었다	0.0	73.3	16.7	10.0	0.0	0.0
북한소식	조금씩 접할 수 있었다	0.0	71.1	10.5	15.8	2.6	0.0
	거의 접할 수 없었다	0.0	81.5	7.4	3.7	7.4	0.0
	무응답	0.0	0.0	0.0	0.0	0.0	0.0
	응답오류, 중복응답	0.0	0.0	0.0	0.0	0.0	0.0
	있다	0.0	75.0	9.1	11.4	4.5	0.0
남한친척	없다	0.0	71.1	15.6	13.3	0.0	0.0
	무응답	0.0	0.0	0.0	0.0	0.0	0.0
	응답오류, 중복응답	0.0	0.0	0.0	0.0	0.0	0.0
	미혼	0.0	64.0	16.0	14.0	6.0	0.0
	결혼(동거 포함)	0.0	77.5	9.9	11.3	1.4	0.0
결혼상태	이혼	0.0	91.7	0.0	8.3	0.0	0.0
	무응답	0.0	0.0	0.0	0.0	0.0	0.0
	응답오류, 중복응답	0.0	0.0	0.0	0.0	0.0	0.0

주체사상 자부심

문33) 귀하는 북한주민들이 주체사상에 대해 얼마나 자부심을 가지고 있다고 생각하십니까?

		매우 가지고 있다	약간 가지고 있다	별로 가지고 있지 않다	전혀 없다
		24.1%(32)	27.8%(37)	39.1%(52)	9%(12)
성별	남자	20.3	33.9	37.3	8.5
	여자	27.0	23.0	40.5	9.5
	10대	0.0	33.3	66.7	0.0
연령대	20대	30.2	30.2	32.6	7.0
	30대	13.8	41.4	37.9	6.9
	40대	28.9	21.1	36.8	13.2
	50대	25.0	12.5	56.3	6.3
	60대	0.0	33.3	66.7	0.0
	70대	0.0	0.0	0.0	100.0
	대학교	9.1	36.4	31.8	22.7
교육수준	전문학교	33.3	6.7	53.3	6.7
	고등중학교	25.3	29.5	38.9	6.3
	인민학교	0.0	0.0	0.0	0.0
	무학	100.0	0.0	0.0	0.0
	무응답	0.0	0.0	0.0	0.0
	응답오류, 중복응답	0.0	0.0	0.0	0.0
	당원	21.1	15.8	47.4	15.8
당원	후보당원	0.0	0.0	0.0	0.0
	비당원	24.6	29.8	37.7	7.9
	무응답	0.0	0.0	0.0	0.0
	응답오류, 중복응답	0.0	0.0	0.0	0.0
	있다	22.2	30.3	40.4	7.1
장사경험	없다	29.4	20.6	35.3	14.7
	무응답	0.0	0.0	0.0	0.0
	응답오류, 중복응답	0.0	0.0	0.0	0.0
	거의 대부분 접할 수 있었다	30.0	33.3	30.0	6.7
	조금씩 접할 수 있었다	23.7	23.7	40.8	11.8
북한소식	거의 접할 수 없었다	18.5	33.3	44.4	3.7
	무응답	0.0	0.0	0.0	0.0
	응답오류, 중복응답	0.0	0.0	0.0	0.0
	있다	21.6	27.3	43.2	8.0
	없다	28.9	28.9	31.1	11.1
남한친척	무응답	0.0	0.0	0.0	0.0
	응답오류, 중복응답	0.0	0.0	0.0	0.0
	미혼	32.0	28.0	34.0	6.0
	결혼(동거 포함)	19.7	29.6	42.3	8.5
	이혼	16.7	16.7	41.7	25.0
결혼상태	무응답	0.0	0.0	0.0	0.0
	응답오류, 중복응답	0.0	0.0	0.0	0.0

김정은 지도도

문34) 귀하는 북한에 살고 계실 때 김정은 국방위원회 제1위원장에 대한 북한주민들간의 지지도가 어느 정도라고 생각하십니까?

		10% 미만	20%	30%	40%	50%	60%	70%	80%	90% 이상
		10.5% (14)	6.8 % (9)	16.5% (22)	4.5% (6)	21.8% (29)	8.3% (11)	2.3% (3)	15.8 % (21)	13.5% (18)
성별	남자	13.6	1.7	15.3	6.8	15.3	11.9	3.4	13.6	18.6
	여자	8.1	10.8	17.6	2.7	27.0	5.4	1.4	17.6	9.5
연령대	10대	0.0	33.3	33.3	0.0	0.0	0.0	0.0	33.3	0.0
	20대	9.3	4.7	20.9	0.0	11.6	9.3	4.7	16.3	23.3
	30대	10.3	3.4	3.4	6.9	24.1	10.3	0.0	31.0	10.3
	40대	13.2	10.5	13.2	7.9	26.3	7.9	0.0	10.5	10.5
	50대	6.3	6.3	18.8	6.3	43.8	6.3	6.3	0.0	6.3
	60대	33.3	0.0	66.7	0.0	0.0	0.0	0.0	0.0	0.0
	70대	0.0	0.0	100.0	0.0	0.0	0.0	0.0	0.0	0.0
교육수준	대학교	22.7	0.0	22.7	4.5	13.6	13.6	4.5	18.2	0.0
	전문학교	6.7	6.7	13.3	0.0	13.3	13.3	6.7	20.0	20.0
	고등중학교	8.4	8.4	15.8	5.3	25.3	6.3	1.1	14.7	14.7
	인민학교	0.0	0.0	0.0	0.0	0.0	0.0	0.0	0.0	0.0
	고등중학교	8.4	8.4	15.8	5.3	25.3	6.3	1.1	14.7	14.7
	무응답	0.0	0.0	0.0	0.0	0.0	0.0	0.0	0.0	0.0
	응답오류, 중복응답	0.0	0.0	0.0	0.0	0.0	0.0	0.0	0.0	0.0
당원	당원	26.3	0.0	10.5	5.3	21.1	10.5	5.3	10.5	10.5
	후보당원	0.0	0.0	0.0	0.0	0.0	0.0	0.0	0.0	0.0
	비당원	7.9	7.9	17.5	4.4	21.9	7.9	1.8	16.7	14.0
	무응답	0.0	0.0	0.0	0.0	0.0	0.0	0.0	0.0	0.0
	응답오류, 중복응답	0.0	0.0	0.0	0.0	0.0	0.0	0.0	0.0	0.0
장사경험	있다	9.1	9.1	15.2	6.1	22.2	9.1	2.0	16.2	11.1
	없다	14.7	0.0	20.6	0.0	20.6	5.9	2.9	14.7	20.6
	무응답	0.0	0.0	0.0	0.0	0.0	0.0	0.0	0.0	0.0
	응답오류, 중복응답	0.0	0.0	0.0	0.0	0.0	0.0	0.0	0.0	0.0
북한소식	거의 대부분 접할 수 있었다	13.3	3.3	13.3	3.3	26.7	13.3	0.0	6.7	20.0
	조금씩 접할 수 있었다	6.6	10.5	17.1	2.6	22.4	7.9	2.6	21.1	9.2
	거의 접할 수 없었다	18.5	0.0	18.5	11.1	14.8	3.7	3.7	11.1	18.5
	무응답	0.0	0.0	0.0	0.0	0.0	0.0	0.0	0.0	0.0
남한친척	응답오류, 중복응답	0.0	0.0	0.0	0.0	0.0	0.0	0.0	0.0	0.0
	있다	13.6	3.4	17.0	4.5	27.3	5.7	3.4	14.8	10.2
	없다	4.4	13.3	15.6	4.4	11.1	13.3	0.0	17.8	20.0
	무응답	0.0	0.0	0.0	0.0	0.0	0.0	0.0	0.0	0.0
결혼상태	응답오류, 중복응답	0.0	0.0	0.0	0.0	0.0	0.0	0.0	0.0	0.0
	미혼	6.0	10.0	14.0	4.0	16.0	10.0	4.0	20.0	16.0
	결혼(동거 포함)	12.7	5.6	19.7	4.2	23.9	4.2	1.4	14.1	14.1
	이혼	16.7	0.0	8.3	8.3	33.3	25.0	0.0	8.3	0.0
	무응답	0.0	0.0	0.0	0.0	0.0	0.0	0.0	0.0	0.0
응답오류, 중복응답	0.0	0.0	0.0	0.0	0.0	0.0	0.0	0.0	0.0	

사회통제 유지도

문35) 귀하는 북한에 살고 계실 때 공안기관에 의한 사회통제가 어느 정도 유지되고 있다고 생각하십니까?

		매우 잘 유지되고 있다	대체로 유지되고 있다	별로 유지되고 있지 않다	전혀 유지되고 있지 않다
		12 % (16)	33.1 % (44)	49.6% (66)	5.3 % (7)
성별	남자	15.3	32.2	49.2	3.4
	여자	9.5	33.8	50.0	6.8
연령대	10대	33.3	33.3	33.3	0.0
	20대	16.3	30.2	53.5	0.0
	30대	0.0	37.9	48.3	13.8
	40대	13.2	31.6	52.6	2.6
	50대	12.5	37.5	43.8	6.3
	60대	0.0	33.3	33.3	33.3
	70대	100.0	0.0	0.0	0.0
교육수준	대학교	13.6	22.7	59.1	4.5
	전문학교	20.0	33.3	46.7	0.0
	고등중학교	10.5	34.7	48.4	6.3
	인민학교	0.0	0.0	0.0	0.0
	무학	0.0	100.0	0.0	0.0
당원	무응답	0.0	0.0	0.0	0.0
	응답오류, 중복응답	0.0	0.0	0.0	0.0
	당원	5.3	36.8	52.6	5.3
	후보당원	0.0	0.0	0.0	0.0
	비당원	13.2	32.5	49.1	5.3
장사경험	무응답	0.0	0.0	0.0	0.0
	응답오류, 중복응답	0.0	0.0	0.0	0.0
	있다	10.1	33.3	50.5	6.1
	없다	17.6	32.4	47.1	2.9
	무응답	0.0	0.0	0.0	0.0
북한소식	응답오류, 중복응답	0.0	0.0	0.0	0.0
	거의 대부분 접할 수 있었다	20.0	36.7	43.3	0.0
	조금씩 접할 수 있었다	11.8	27.6	55.3	5.3
남한친척	거의 접할 수 없었다	3.7	44.4	40.7	11.1
	무응답	0.0	0.0	0.0	0.0
	응답오류, 중복응답	0.0	0.0	0.0	0.0
	있다	10.2	34.1	48.9	6.8
결혼상태	없다	15.6	31.1	51.1	2.2
	무응답	0.0	0.0	0.0	0.0
	응답오류, 중복응답	0.0	0.0	0.0	0.0
	미혼	16.0	28.0	52.0	4.0
결혼상태	결혼(동거 포함)	8.5	35.2	49.3	7.0
	이혼	16.7	41.7	41.7	0.0
	무응답	0.0	0.0	0.0	0.0
응답오류, 중복응답	0.0	0.0	0.0	0.0	

**비판행위 정도**

문36) 귀하는 북한에 살고 계실 때 북한에 지도자나 정부에 대한 비판행위(낙서, 삐라 등)가 얼마나 있다고 생각하십니까?

		매우 많다	약간 있다	대체로 없다	전혀 없다
		6%(8)	60.2%(80)	22.6%(30)	11.3%(15)
성별	남자	5.1	59.3	23.7	11.9
	여자	6.8	60.8	21.6	10.8
연령대	10대	33.3	66.7	0.0	0.0
	20대	2.3	55.8	23.3	18.6
	30대	6.9	55.2	20.7	17.2
	40대	5.3	78.9	13.2	2.6
	50대	6.3	43.8	50.0	0.0
	60대	33.3	33.3	33.3	0.0
	70대	0.0	0.0	0.0	100.0
교육수준	대학교	9.1	54.5	31.8	4.5
	전문학교	0.0	80.0	13.3	6.7
	고등중학교	6.3	58.9	22.1	12.6
	인민학교	0.0	0.0	0.0	0.0
	무학	0.0	0.0	0.0	100.0
	무응답	0.0	0.0	0.0	0.0
	응답오류, 중복응답	0.0	0.0	0.0	0.0
당원	당원	10.5	52.6	31.6	5.3
	후보당원	0.0	0.0	0.0	0.0
	비당원	5.3	61.4	21.1	12.3
	무응답	0.0	0.0	0.0	0.0
	응답오류, 중복응답	0.0	0.0	0.0	0.0
장사경험	있다	6.1	63.6	22.2	8.1
	없다	5.9	50.0	23.5	20.6
	무응답	0.0	0.0	0.0	0.0
북한소식	응답오류, 중복응답	0.0	0.0	0.0	0.0
	거의 대부분 접할 수 있었다	6.7	70.0	20.0	3.3
	조금씩 접할 수 있었다	3.9	63.2	21.1	11.8
남한친척	거의 접할 수 없었다	11.1	40.7	29.6	18.5
	무응답	0.0	0.0	0.0	0.0
	응답오류, 중복응답	0.0	0.0	0.0	0.0
결혼상태	있다	6.8	60.2	23.9	9.1
	없다	4.4	60.0	20.0	15.6
	무응답	0.0	0.0	0.0	0.0
결혼상태	응답오류, 중복응답	0.0	0.0	0.0	0.0
	미혼	6.0	56.0	18.0	20.0
	결혼(동거 포함)	7.0	59.2	26.8	7.0
결혼상태	이혼	0.0	83.3	16.7	0.0
	무응답	0.0	0.0	0.0	0.0
	응답오류, 중복응답	0.0	0.0	0.0	0.0

**북한정권 예상 유지 기간**

문37) 귀하는 북한에 살고 계실 때 북한 사회주의 정권이 앞으로 얼마나 오랫동안 유지될 수 있다고 생각하십니까?

		5년 미만	5~10년	10~15년	15~20년	20~30년	30년 이상	생각해 본 적이 없다
		12%(16)	18%(24)	10.5%(14)	6%(8)	3.8%(5)	18%(24)	31.6%(42)
성별	남자	11.9	15.3	13.6	6.8	6.8	20.3	25.4
	여자	12.2	20.3	8.1	5.4	1.4	16.2	36.5
연령대	10대	0.0	33.3	33.3	0.0	0.0	0.0	33.3
	20대	4.7	9.3	7.0	7.0	2.3	23.3	46.5
	30대	6.9	6.9	17.2	3.4	3.4	24.1	37.9
	40대	18.4	26.3	13.2	10.5	5.3	13.2	13.2
	50대	18.8	37.5	0.0	0.0	6.3	12.5	25.0
	60대	66.7	33.3	0.0	0.0	0.0	0.0	0.0
	70대	0.0	0.0	0.0	0.0	0.0	0.0	100.0
교육수준	대학교	27.3	27.3	9.1	4.5	0.0	13.6	18.2
	전문학교	13.3	20.0	13.3	6.7	6.7	6.7	33.3
	고등중학교	8.4	15.8	10.5	6.3	4.2	21.1	33.7
	인민학교	0.0	0.0	0.0	0.0	0.0	0.0	0.0
	무학	0.0	0.0	0.0	0.0	0.0	0.0	100.0
	무응답	0.0	0.0	0.0	0.0	0.0	0.0	0.0
	응답오류, 중복응답	0.0	0.0	0.0	0.0	0.0	0.0	0.0
당원	당원	21.1	26.3	10.5	5.3	5.3	10.5	21.1
	후보당원	0.0	0.0	0.0	0.0	0.0	0.0	0.0
	비당원	10.5	16.7	10.5	6.1	3.5	19.3	33.3
	무응답	0.0	0.0	0.0	0.0	0.0	0.0	0.0
	응답오류, 중복응답	0.0	0.0	0.0	0.0	0.0	0.0	0.0
장사경험	있다	14.1	20.2	12.1	6.1	5.1	18.2	24.2
	없다	5.9	11.8	5.9	5.9	0.0	17.6	52.9
	응답오류, 중복응답	0.0	0.0	0.0	0.0	0.0	0.0	0.0
북한소식	있다	14.1	20.2	12.1	6.1	5.1	18.2	24.2
	거의 대부분 접할 수 있었다	16.7	13.3	13.3	3.3	6.7	10.0	36.7
	조금씩 접할 수 있었다	7.9	23.7	11.8	5.3	1.3	21.1	28.9
남한친척	거의 접할 수 없었다	18.5	7.4	3.7	11.1	7.4	18.5	33.3
	무응답	0.0	0.0	0.0	0.0	0.0	0.0	0.0
	응답오류, 중복응답	0.0	0.0	0.0	0.0	0.0	0.0	0.0
결혼상태	있다	13.6	18.2	13.6	5.7	3.4	18.2	27.3
	없다	8.9	17.8	4.4	6.7	4.4	17.8	40.0
	무응답	0.0	0.0	0.0	0.0	0.0	0.0	0.0
결혼상태	응답오류, 중복응답	0.0	0.0	0.0	0.0	0.0	0.0	0.0
	미혼	8.0	18.0	6.0	4.0	4.0	18.0	42.0
	결혼(동거 포함)	11.3	19.7	12.7	8.5	4.2	16.9	26.8
결혼상태	이혼	33.3	8.3	16.7	0.0	0.0	25.0	16.7
	무응답	0.0	0.0	0.0	0.0	0.0	0.0	0.0
	응답오류, 중복응답	0.0	0.0	0.0	0.0	0.0	0.0	0.0

북한경제 어려움의 이유

문38) 귀하는 북한에 살고 계실 때 북한의 경제가 어렵게 된 이유가 무엇 때문이라고 생각하십니까?

		무응답. 응답오류	자연 재해	과도한 군사비	잘못된 정책	관료 주의	지도자	개혁 개방을 안해서	미국 경제 제재	통일 안돼서	기타
		3.8 (5)	3 % (4)	21.8% (29)	14.3% (19)	3% (4)	23.3% (31)	21.8% (29)	6% (8)	3% (4)	0% (0)
성별	남자	6.8	3.4	22.0	18.6	1.7	20.3	18.6	6.8	1.7	0.0
	여자	1.4	2.7	21.6	10.8	4.1	25.7	24.3	5.4	4.1	0.0
연령대	10대	0.0	0.0	0.0	33.3	0.0	0.0	33.3	33.3	0.0	0.0
	20대	0.0	9.3	30.2	14.0	4.7	11.6	20.9	7.0	2.3	0.0
	30대	6.9	0.0	13.8	20.7	3.4	17.2	24.1	10.3	3.4	0.0
	40대	2.6	0.0	18.4	10.5	2.6	34.2	23.7	2.6	5.3	0.0
	50대	12.5	0.0	25.0	12.5	0.0	37.5	12.5	0.0	0.0	0.0
	60대	0.0	0.0	33.3	0.0	0.0	33.3	33.3	0.0	0.0	0.0
	70대	0.0	0.0	0.0	0.0	0.0	100.0	0.0	0.0	0.0	0.0
교육수준	대학교	13.6	0.0	9.1	13.6	0.0	45.5	9.1	9.1	0.0	0.0
	전문학교	0.0	0.0	46.7	6.7	6.7	6.7	20.0	0.0	13.3	0.0
	고등중학교	2.1	3.2	21.1	15.8	3.2	21.1	25.3	6.3	2.1	0.0
	인민학교	0.0	0.0	0.0	0.0	0.0	0.0	0.0	0.0	0.0	0.0
	무학	0.0	100.0	0.0	0.0	0.0	0.0	0.0	0.0	0.0	0.0
	무응답	0.0	0.0	0.0	0.0	0.0	0.0	0.0	0.0	0.0	0.0
	응답오류, 중복응답	0.0	0.0	0.0	0.0	0.0	0.0	0.0	0.0	0.0	0.0
당원	당원	15.8	0.0	10.5	26.3	0.0	36.8	5.3	0.0	5.3	0.0
	후보당원	0.0	0.0	0.0	0.0	0.0	0.0	0.0	0.0	0.0	0.0
	비당원	1.8	3.5	23.7	12.3	3.5	21.1	24.6	7.0	2.6	0.0
	무응답	0.0	0.0	0.0	0.0	0.0	0.0	0.0	0.0	0.0	0.0
응답오류, 중복응답	0.0	0.0	0.0	0.0	0.0	0.0	0.0	0.0	0.0	0.0	
장사경험	있다	5.1	2.0	23.2	14.1	2.0	22.2	22.2	6.1	3.0	0.0
	없다	0.0	5.9	17.6	14.7	5.9	26.5	20.6	5.9	2.9	0.0
	무응답	0.0	0.0	0.0	0.0	0.0	0.0	0.0	0.0	0.0	0.0
	응답오류, 중복응답	0.0	0.0	0.0	0.0	0.0	0.0	0.0	0.0	0.0	0.0
북한소식	거의 대부분 접할 수 있었다	6.7	3.3	16.7	20.0	0.0	20.0	23.3	6.7	3.3	0.0
	조금씩 접할 수 있었다	2.6	3.9	26.3	14.5	3.9	22.4	18.4	3.9	3.9	0.0
	거의 접할 수 없었다	3.7	0.0	14.8	7.4	3.7	29.6	29.6	11.1	0.0	0.0
	무응답	0.0	0.0	0.0	0.0	0.0	0.0	0.0	0.0	0.0	0.0
응답오류, 중복응답	0.0	0.0	0.0	0.0	0.0	0.0	0.0	0.0	0.0	0.0	
남한친척	있다	4.5	3.4	22.7	15.9	3.4	23.9	20.5	4.5	1.1	0.0
	없다	2.2	2.2	20.0	11.1	2.2	22.2	24.4	8.9	6.7	0.0
	무응답	0.0	0.0	0.0	0.0	0.0	0.0	0.0	0.0	0.0	0.0
	응답오류, 중복응답	0.0	0.0	0.0	0.0	0.0	0.0	0.0	0.0	0.0	0.0
결혼상태	미혼	2.0	6.0	26.0	14.0	4.0	14.0	24.0	8.0	2.0	0.0
	결혼(동거 포함)	2.8	1.4	18.3	16.9	1.4	28.2	22.5	4.2	4.2	0.0
	이혼	16.7	0.0	25.0	0.0	8.3	33.3	8.3	8.3	0.0	0.0
	무응답	0.0	0.0	0.0	0.0	0.0	0.0	0.0	0.0	0.0	0.0
응답오류, 중복응답	0.0	0.0	0.0	0.0	0.0	0.0	0.0	0.0	0.0	0.0	

개인사업 인구률

문39) 귀하는 북한주민들 가운데 시장이나 장마당에서 장사나 개인사업을 하는 사람들이 얼마나 된다고 보십니까?

		10% 미만	20%	30%	40%	50%	60%	70%	80%	90% 이상
		0.8% (1)	3% (4)	7.5 % (10)	4.5% (6)	17.3% (23)	38.3 % (51)	10.5% (14)	9.8 % (13)	8.3% (11)
성별	남자	1.7	5.1	8.5	6.8	18.6	30.5	11.9	8.5	8.5
	여자	0.0	1.4	6.8	2.7	16.2	44.6	9.5	10.8	8.1
연령대	10대	0.0	0.0	0.0	0.0	33.3	33.3	33.3	0.0	0.0
	20대	2.3	7.0	4.7	11.6	11.6	41.9	7.0	7.0	7.0
	30대	0.0	0.0	10.3	3.4	13.8	37.9	6.9	17.2	10.3
	40대	0.0	0.0	7.9	0.0	18.4	42.1	13.2	10.5	7.9
	50대	0.0	0.0	12.5	0.0	31.3	31.3	18.8	0.0	6.3
	60대	0.0	33.3	0.0	0.0	33.3	0.0	0.0	0.0	33.3
	70대	0.0	0.0	0.0	0.0	0.0	0.0	0.0	100.0	0.0
교육수준	대학교	0.0	0.0	4.5	4.5	13.6	50.0	9.1	0.0	18.2
	전문학교	0.0	0.0	6.7	6.7	13.3	40.0	6.7	20.0	6.7
	고등중학교	1.1	4.2	8.4	4.2	18.9	34.7	11.6	10.5	6.3
	인민학교	0.0	0.0	0.0	0.0	0.0	0.0	0.0	0.0	0.0
	무학	0.0	0.0	0.0	0.0	0.0	100.0	0.0	0.0	0.0
당원	무응답	0.0	0.0	0.0	0.0	0.0	0.0	0.0	0.0	0.0
	응답오류, 중복응답	0.0	0.0	0.0	0.0	0.0	0.0	0.0	0.0	0.0
	당원	0.0	0.0	0.0	0.0	21.1	52.6	5.3	5.3	15.8
	후보당원	0.0	0.0	0.0	0.0	0.0	0.0	0.0	0.0	0.0
장사경험	비당원	0.9	3.5	8.8	5.3	16.7	36.0	11.4	10.5	7.0
	무응답	0.0	0.0	0.0	0.0	0.0	0.0	0.0	0.0	0.0
	응답오류, 중복응답	0.0	0.0	0.0	0.0	0.0	0.0	0.0	0.0	0.0
	있다	1.0	2.0	9.1	4.0	14.1	35.4	13.1	11.1	10.1
북한소식	없다	0.0	5.9	2.9	5.9	26.5	47.1	2.9	5.9	2.9
	무응답	0.0	0.0	0.0	0.0	0.0	0.0	0.0	0.0	0.0
	응답오류, 중복응답	0.0	0.0	0.0	0.0	0.0	0.0	0.0	0.0	0.0
	거의 대부분 접할 수 있었다	3.3	3.3	10.0	3.3	3.3	53.3	10.0	6.7	6.7
남한친척	조금씩 접할 수 있었다	0.0	2.6	7.9	6.6	17.1	30.3	10.5	13.2	11.8
	거의 접할 수 없었다	0.0	3.7	3.7	0.0	33.3	44.4	11.1	3.7	0.0
	무응답	0.0	0.0	0.0	0.0	0.0	0.0	0.0	0.0	0.0
	응답오류, 중복응답	0.0	0.0	0.0	0.0	0.0	0.0	0.0	0.0	0.0
결혼상태	있다	1.1	4.5	5.7	5.7	19.3	37.5	10.2	9.1	6.8
	없다	0.0	0.0	11.1	2.2	13.3	40.0	11.1	11.1	11.1
	무응답	0.0	0.0	0.0	0.0	0.0	0.0	0.0	0.0	0.0
	응답오류, 중복응답	0.0	0.0	0.0	0.0	0.0	0.0	0.0	0.0	0.0
결혼상태	미혼	0.0	4.0	8.0	10.0	16.0	34.0	10.0	10.0	8.0
	결혼(동거 포함)	1.4	2.8	8.5	0.0	18.3	42.3	7.0	11.3	8.5
	이혼	0.0	0.0	0.0	8.3	16.7	33.3	33.3	0.0	8.3
	무응답	0.0	0.0	0.0	0.0	0.0	0.0	0.0	0.0	0.0
응답오류, 중복응답	0.0	0.0	0.0	0.0	0.0	0.0	0.0	0.0	0.0	

생산규율 유지

문40) 귀하가 북한에 살고 계실 때 직장에서 생산규율이 얼마나 잘 지켜지고 있었습니까?

		거의 지켜진다	대체로 지켜진다	대체로 변칙적이다	거의 변칙적이다
		9%(12)	31.6%(42)	36.1%(48)	23.3%(31)
성별	남자	10.2	25.4	37.3	27.1
	여자	8.1	36.5	35.1	20.3
연령대	10대	0.0	33.3	66.7	0.0
	20대	11.6	37.2	32.6	18.6
	30대	10.3	27.6	44.8	17.2
	40대	5.3	23.7	34.2	36.8
	50대	12.5	31.3	37.5	18.8
	60대	0.0	66.7	0.0	33.3
	70대	0.0	100.0	0.0	0.0
교육수준	대학교	4.5	18.2	22.7	54.5
	전문학교	13.3	46.7	26.7	13.3
	고등중학교	9.5	31.6	41.1	17.9
	인민학교	0.0	0.0	0.0	0.0
	무학	0.0	100.0	0.0	0.0
	무응답	0.0	0.0	0.0	0.0
	응답오류, 중복응답	0.0	0.0	0.0	0.0
당원	당원	10.5	10.5	36.8	42.1
	후보당원	0.0	0.0	0.0	0.0
	비당원	8.8	35.1	36.0	20.2
	무응답	0.0	0.0	0.0	0.0
	응답오류, 중복응답	0.0	0.0	0.0	0.0
	있다	8.1	30.3	38.4	23.2
	없다	11.8	35.3	29.4	23.5
장사경험	무응답	0.0	0.0	0.0	0.0
	응답오류, 중복응답	0.0	0.0	0.0	0.0
	거의 대부분 접할 수 있었다	13.3	33.3	36.7	16.7
	조금씩 접할 수 있었다	7.9	25.0	40.8	26.3
북한소식	거의 접할 수 없었다	7.4	48.1	22.2	22.2
	무응답	0.0	0.0	0.0	0.0
	응답오류, 중복응답	0.0	0.0	0.0	0.0
남한친척	있다	9.1	35.2	39.8	15.9
	없다	8.9	24.4	28.9	37.8
	무응답	0.0	0.0	0.0	0.0
	응답오류, 중복응답	0.0	0.0	0.0	0.0
결혼상태	미혼	14.0	26.0	34.0	26.0
	결혼(동거 포함)	5.6	38.0	38.0	18.3
	이혼	8.3	16.7	33.3	41.7
	무응답	0.0	0.0	0.0	0.0
	응답오류, 중복응답	0.0	0.0	0.0	0.0

생활총화 출석률

문41) 귀하가 북한에 살고 계실 때 북한주민들의 주간 생활총화 출석률은 어느 정도였습니까?

		30%미만	30~50%	50~70%	70~90%	90%이상
		10.5%(14)	17.3%(23)	25.6%(34)	29.3%(39)	17.3%(23)
성별	남자	10.2	18.6	25.4	32.2	13.6
	여자	10.8	16.2	25.7	27.0	20.3
연령대	10대	0.0	66.7	0.0	33.3	0.0
	20대	2.3	20.9	20.9	39.5	16.3
	30대	20.7	13.8	27.6	20.7	17.2
	40대	13.2	15.8	23.7	26.3	21.1
	50대	12.5	12.5	43.8	25.0	6.3
	60대	0.0	0.0	0.0	33.3	66.7
	70대	0.0	0.0	100.0	0.0	0.0
교육수준	대학교	9.1	18.2	27.3	31.8	13.6
	전문학교	13.3	20.0	26.7	33.3	6.7
	고등중학교	10.5	16.8	25.3	27.4	20.0
	인민학교	0.0	0.0	0.0	0.0	0.0
	무학	0.0	0.0	0.0	100.0	0.0
당원	무응답	0.0	0.0	0.0	0.0	0.0
	응답오류, 중복응답	0.0	0.0	0.0	0.0	0.0
	당원	10.5	15.8	26.3	31.6	15.8
	후보당원	0.0	0.0	0.0	0.0	0.0
	비당원	10.5	17.5	25.4	28.9	17.5
	무응답	0.0	0.0	0.0	0.0	0.0
	응답오류, 중복응답	0.0	0.0	0.0	0.0	0.0
장사경험	있다	12.1	17.2	24.2	29.3	17.2
	없다	5.9	17.6	29.4	29.4	17.6
	무응답	0.0	0.0	0.0	0.0	0.0
	응답오류, 중복응답	0.0	0.0	0.0	0.0	0.0
북한소식	거의 대부분 접할 수 있었다	6.7	23.3	16.7	33.3	20.0
	조금씩 접할 수 있었다	13.2	14.5	30.3	30.3	11.8
	거의 접할 수 없었다	7.4	18.5	22.2	22.2	29.6
	무응답	0.0	0.0	0.0	0.0	0.0
남한친척	응답오류, 중복응답	0.0	0.0	0.0	0.0	0.0
	있다	10.2	15.9	26.1	27.3	20.5
	없다	11.1	20.0	24.4	33.3	11.1
	무응답	0.0	0.0	0.0	0.0	0.0
결혼상태	응답오류, 중복응답	0.0	0.0	0.0	0.0	0.0
	미혼	10.0	20.0	20.0	36.0	14.0
	결혼(동거 포함)	11.3	18.3	26.8	25.4	18.3
	이혼	8.3	0.0	41.7	25.0	25.0
	무응답	0.0	0.0	0.0	0.0	0.0
응답오류, 중복응답	0.0	0.0	0.0	0.0	0.0	

남북한 경제시스템 지지도

문42) 귀하는 북한에 살고 계실 때 사회주의 경제(계획경제)와 자본주의 경제(시장경제, 개인소유경제) 중 어느 것을 더 지지했습니까?

		사회주의 경제 훨씬 지지했다	사회주의 경제 약간 지지했다	반반 지지했다	자본주의 경제 약간 지지했다	자본주의 경제 훨씬 지지했다
		6%(8)	6%(8)	15.8%(21)	35.3%(47)	36.8%(49)
성별	남자	3.4	6.8	11.9	30.5	47.5
	여자	8.1	5.4	18.9	39.2	28.4
연령대	10대	33.3	0.0	0.0	33.3	33.3
	20대	9.3	9.3	20.9	25.6	34.9
	30대	3.4	10.3	10.3	41.4	34.5
	40대	5.3	0.0	18.4	36.8	39.5
	50대	0.0	6.3	12.5	37.5	43.8
	60대	0.0	0.0	0.0	66.7	33.3
	70대	0.0	0.0	0.0	100.0	0.0
교육수준	대학교	0.0	9.1	4.5	36.4	50.0
	전문학교	6.7	0.0	6.7	46.7	40.0
	고등중학교	6.3	6.3	20.0	33.7	33.7
	인민학교	0.0	0.0	0.0	0.0	0.0
	무학	100.0	0.0	0.0	0.0	0.0
	무응답	0.0	0.0	0.0	0.0	0.0
	응답오류, 중복응답	0.0	0.0	0.0	0.0	0.0
당원	당원	0.0	0.0	15.8	42.1	42.1
	후보당원	0.0	0.0	0.0	0.0	0.0
	비당원	7.0	7.0	15.8	34.2	36.0
	무응답	0.0	0.0	0.0	0.0	0.0
	응답오류, 중복응답	0.0	0.0	0.0	0.0	0.0
장사경험	있다	4.0	6.1	15.2	35.4	39.4
	없다	11.8	5.9	17.6	35.3	29.4
	무응답	0.0	0.0	0.0	0.0	0.0
	응답오류, 중복응답	0.0	0.0	0.0	0.0	0.0
북한소식	거의 대부분 접할 수 있었다	6.7	3.3	20.0	43.3	26.7
	조금씩 접할 수 있었다	3.9	5.3	13.2	32.9	44.7
	거의 접할 수 없었다	11.1	11.1	18.5	33.3	25.9
	무응답	0.0	0.0	0.0	0.0	0.0
	응답오류, 중복응답	0.0	0.0	0.0	0.0	0.0
남한친척	있다	4.5	4.5	11.4	43.2	36.4
	없다	8.9	8.9	24.4	20.0	37.8
	무응답	0.0	0.0	0.0	0.0	0.0
	응답오류, 중복응답	0.0	0.0	0.0	0.0	0.0
결혼상태	미혼	14.0	8.0	18.0	30.0	30.0
	결혼(동거 포함)	1.4	4.2	16.9	39.4	38.0
	이혼	0.0	8.3	0.0	33.3	58.3
	무응답	0.0	0.0	0.0	0.0	0.0
	응답오류, 중복응답	0.0	0.0	0.0	0.0	0.0

다른지역 방문

문43) 귀하는 북한에 살고 계실 때 얼마나 자주 다른 지역(다른 군, 시, 도, 외국)에 가보셨습니까?

		자주 가 보았다	가끔 가 보았다	거의 가보지 못했다
		27.8%(37)	36.1%(48)	36%(48)
성별	남자	37.3	42.4	20.3
	여자	20.3	31.1	48.6
연령대	10대	0.0	33.3	66.7
	20대	20.9	34.9	44.2
	30대	31.0	37.9	31.0
	40대	31.6	42.1	26.3
	50대	37.5	31.3	31.3
	60대	33.3	0.0	66.7
	70대	0.0	0.0	100.0
교육수준	대학교	40.9	36.4	22.7
	전문학교	26.7	40.0	33.3
	고등중학교	25.3	35.8	38.9
	인민학교	0.0	0.0	0.0
	무학	0.0	0.0	100.0
	무응답	0.0	0.0	0.0
당원	응답오류, 중복응답	0.0	0.0	0.0
	당원	47.4	21.1	31.6
	후보당원	0.0	0.0	0.0
	비당원	24.6	38.6	36.8
	무응답	0.0	0.0	0.0
장사경험	응답오류, 중복응답	0.0	0.0	0.0
	있다	35.4	35.4	29.3
	없다	5.9	38.2	55.9
	무응답	0.0	0.0	0.0
북한소식	응답오류, 중복응답	0.0	0.0	0.0
	거의 대부분 접할 수 있었다	33.3	30.0	36.7
	조금씩 접할 수 있었다	30.3	36.8	32.9
	거의 접할 수 없었다	14.8	40.7	44.4
	무응답	0.0	0.0	0.0
남한친척	응답오류, 중복응답	0.0	0.0	0.0
	있다	26.1	38.6	35.2
	없다	31.1	31.1	37.8
	무응답	0.0	0.0	0.0
결혼상태	응답오류, 중복응답	0.0	0.0	0.0
	미혼	24.0	30.0	46.0
	결혼(동거 포함)	29.6	38.0	32.4
	이혼	33.3	50.0	16.7
	무응답	0.0	0.0	0.0
응답오류, 중복응답	0.0	0.0	0.0	

집단과 개인 우선도

문44) 귀하는 북한에 살고 계실 때 일상생활에서 집단과 나(또는 가족) 중에서 무엇이 더 우선이라고 생각하십니까?

		집단이 훨씬 더 우선이다	집단이 조금 더 우선이다	나(또는 가족)이 훨씬 더 우선이다	나(또는 가족)이 조금 더 우선이다
		6.8 % (9)	5.3 % (7)	84.2 % (112)	3.8 % (5)
성별	남자	6.8	6.8	83.1	3.4
	여자	6.8	4.1	85.1	4.1
연령대	10대	0.0	0.0	100.0	0.0
	20대	7.0	7.0	86.0	0.0
	30대	3.4	3.4	93.1	0.0
	40대	7.9	2.6	84.2	5.3
	50대	12.5	12.5	62.5	12.5
	60대	0.0	0.0	66.7	33.3
	70대	0.0	0.0	100.0	0.0
교육수준	대학교	13.6	0.0	77.3	9.1
	전문학교	6.7	0.0	93.3	0.0
	고등중학교	5.3	6.3	85.3	3.2
	인민학교	0.0	0.0	0.0	0.0
	무응답	0.0	0.0	0.0	0.0
	응답오류, 중복응답	0.0	0.0	0.0	0.0
	무학	0.0	100.0	0.0	0.0
당원	당원	10.5	5.3	73.7	10.5
	후보당원	0.0	0.0	0.0	0.0
	비당원	6.1	5.3	86.0	2.6
	무응답	0.0	0.0	0.0	0.0
	응답오류, 중복응답	0.0	0.0	0.0	0.0
장사경험	있다	5.1	4.0	86.9	4.0
	없다	11.8	8.8	76.5	2.9
	무응답	0.0	0.0	0.0	0.0
	응답오류, 중복응답	0.0	0.0	0.0	0.0
북한소식	거의 대부분 접할 수 있었다	16.7	6.7	70.0	6.7
	조금씩 접할 수 있었다	3.9	2.6	92.1	1.3
	거의 접할 수 없었다	3.7	11.1	77.8	7.4
	무응답	0.0	0.0	0.0	0.0
남한친척	있다	6.8	4.5	84.1	4.5
	없다	6.7	6.7	84.4	2.2
	무응답	0.0	0.0	0.0	0.0
	응답오류, 중복응답	0.0	0.0	0.0	0.0
결혼상태	미혼	8.0	8.0	84.0	0.0
	무응답	0.0	0.0	0.0	0.0
	응답오류, 중복응답	0.0	0.0	0.0	0.0
	무응답	0.0	0.0	0.0	0.0

고난의 행군 변화

문45) 귀하는 북한에 살고 계실 때 2000년대 이후 북한주민들의 생활이 '고난의 행군' 이전과 비교했을 때 어떻게 변하고 있다고 생각하십니까?

		훨씬 나아졌다	조금 나아졌다	조금 나빠졌다	훨씬 나빠졌다
		24.8% (33)	42.1 % (56)	15% (20)	18 % (24)
성별	남자	30.5	42.4	13.6	13.6
	여자	20.3	41.9	16.2	21.6
연령대	10대	33.3	66.7	0.0	0.0
	20대	39.5	41.9	11.6	7.0
	30대	13.8	51.7	13.8	20.7
	40대	26.3	36.8	18.4	18.4
	50대	0.0	43.8	18.8	37.5
	60대	33.3	0.0	0.0	66.7
	70대	0.0	0.0	100.0	0.0
교육수준	대학교	22.7	31.8	18.2	27.3
	전문학교	20.0	46.7	20.0	13.3
	고등중학교	26.3	44.2	12.6	16.8
	인민학교	0.0	0.0	0.0	0.0
	무학	0.0	0.0	100.0	0.0
	무응답	0.0	0.0	0.0	0.0
	응답오류, 중복응답	0.0	0.0	0.0	0.0
당원	당원	10.5	42.1	21.1	26.3
	후보당원	0.0	0.0	0.0	0.0
	비당원	27.2	42.1	14.0	16.7
	무응답	0.0	0.0	0.0	0.0
장사경험	응답오류, 중복응답	0.0	0.0	0.0	0.0
	있다	26.3	42.4	14.1	17.2
	없다	20.6	41.2	17.6	20.6
	무응답	0.0	0.0	0.0	0.0
북한소식	응답오류, 중복응답	0.0	0.0	0.0	0.0
	거의 대부분 접할 수 있었다	26.7	40.0	13.3	20.0
	조금씩 접할 수 있었다	27.6	38.2	15.8	18.4
	거의 접할 수 없었다	14.8	55.6	14.8	14.8
남한친척	무응답	0.0	0.0	0.0	0.0
	응답오류, 중복응답	0.0	0.0	0.0	0.0
	있다	22.7	40.9	13.6	22.7
	없다	28.9	44.4	17.8	8.9
결혼상태	무응답	0.0	0.0	0.0	0.0
	응답오류, 중복응답	0.0	0.0	0.0	0.0
	미혼	28.0	44.0	14.0	14.0
	결혼(동거 포함)	23.9	40.8	15.5	19.7
결혼상태	이혼	16.7	41.7	16.7	25.0
	무응답	0.0	0.0	0.0	0.0
	응답오류, 중복응답	0.0	0.0	0.0	0.0



주변국 친밀감

문46) 귀하는 북한에 살고 계실 때 다음 국가들 중 어느 나라를 가장 가깝게 느끼셨습니까?

		무응답,응답오류	미국	일본	남한	중국	러시아
		1.5%(2)	1.5%(2)	0%(0)	12.8%(17)	82%(109)	2.3%(3)
성별	남자	3.4	1.7	0.0	13.6	76.3	5.1
	여자	0.0	1.4	0.0	12.2	86.5	0.0
연령대	10대	0.0	0.0	0.0	0.0	100.0	0.0
	20대	2.3	4.7	0.0	11.6	76.7	4.7
	30대	0.0	0.0	0.0	10.3	86.2	3.4
	40대	0.0	0.0	0.0	21.1	78.9	0.0
	50대	6.3	0.0	0.0	6.3	87.5	0.0
	60대	0.0	0.0	0.0	0.0	100.0	0.0
	70대	0.0	0.0	0.0	0.0	100.0	0.0
교육수준	대학교	4.5	0.0	0.0	22.7	68.2	4.5
	전문학교	0.0	0.0	0.0	13.3	86.7	0.0
	고등중학교	1.1	2.1	0.0	10.5	84.2	2.1
	인민학교	0.0	0.0	0.0	0.0	0.0	0.0
	무학	0.0	0.0	0.0	0.0	100.0	0.0
	무응답	0.0	0.0	0.0	0.0	0.0	0.0
당원	응답오류, 중복응답	0.0	0.0	0.0	0.0	0.0	0.0
	당원	5.3	0.0	0.0	10.5	84.2	0.0
	후보당원	0.0	0.0	0.0	0.0	0.0	0.0
	비당원	0.9	1.8	0.0	13.2	81.6	2.6
	무응답	0.0	0.0	0.0	0.0	0.0	0.0
장사경험	응답오류, 중복응답	0.0	0.0	0.0	0.0	0.0	0.0
	있다	2.0	2.0	0.0	12.1	81.8	2.0
	없다	0.0	0.0	0.0	14.7	82.4	2.9
	무응답	0.0	0.0	0.0	0.0	0.0	0.0
북한소식	응답오류, 중복응답	0.0	0.0	0.0	0.0	0.0	0.0
	거의 대부분 접할 수 있었다	0.0	0.0	0.0	16.7	80.0	3.3
	조금씩 접할 수 있었다	2.6	2.6	0.0	10.5	82.9	1.3
	거의 접할 수 없었다	0.0	0.0	0.0	14.8	81.5	3.7
남한친척	응답오류, 중복응답	0.0	0.0	0.0	0.0	0.0	0.0
	있다	0.0	1.1	0.0	13.6	84.1	1.1
	없다	4.4	2.2	0.0	11.1	77.8	4.4
	무응답	0.0	0.0	0.0	0.0	0.0	0.0
결혼상태	응답오류, 중복응답	0.0	0.0	0.0	0.0	0.0	0.0
	미혼	0.0	4.0	0.0	12.0	80.0	4.0
	결혼(동거 포함)	1.4	0.0	0.0	9.9	87.3	1.4
	이혼	8.3	0.0	0.0	33.3	58.3	0.0
	무응답	0.0	0.0	0.0	0.0	0.0	0.0
	응답오류, 중복응답	0.0	0.0	0.0	0.0	0.0	0.0

평화위협국가

문47) 귀하는 북한에 살고 계실 때 다음 국가들 중 어느 나라가 한반도의 평화에 가장 위협적인 나라라고 생각하십니까?

		미국	일본	남한	중국	러시아
		71.4%(95)	6.8%(9)	1.5%(2)	20.3%(27)	0%(0)
성별	남자	61.0	8.5	1.7	28.8	0.0
	여자	79.7	5.4	1.4	13.5	0.0
연령대	10대	66.7	0.0	0.0	33.3	0.0
	20대	74.4	2.3	0.0	23.3	0.0
	30대	62.1	13.8	3.4	20.7	0.0
	40대	68.4	7.9	2.6	21.1	0.0
	50대	87.5	6.3	0.0	6.3	0.0
	60대	100.0	0.0	0.0	0.0	0.0
	70대	0.0	0.0	0.0	100.0	0.0
교육수준	대학교	77.3	9.1	0.0	13.6	0.0
	전문학교	60.0	6.7	0.0	33.3	0.0
	고등중학교	71.6	6.3	2.1	20.0	0.0
	인민학교	0.0	0.0	0.0	0.0	0.0
	무학	100.0	0.0	0.0	0.0	0.0
	무응답	0.0	0.0	0.0	0.0	0.0
당원	응답오류, 중복응답	0.0	0.0	0.0	0.0	0.0
	당원	68.4	10.5	0.0	21.1	0.0
	후보당원	0.0	0.0	0.0	0.0	0.0
	비당원	71.9	6.1	1.8	20.2	0.0
	무응답	0.0	0.0	0.0	0.0	0.0
장사경험	응답오류, 중복응답	0.0	0.0	0.0	0.0	0.0
	있다	68.7	8.1	2.0	21.2	0.0
	없다	79.4	2.9	0.0	17.6	0.0
	무응답	0.0	0.0	0.0	0.0	0.0
북한소식	응답오류, 중복응답	0.0	0.0	0.0	0.0	0.0
	거의 대부분 접할 수 있었다	70.0	6.7	0.0	23.3	0.0
	조금씩 접할 수 있었다	67.1	6.6	0.0	26.3	0.0
	거의 접할 수 없었다	85.2	7.4	7.4	0.0	0.0
남한친척	응답오류, 중복응답	0.0	0.0	0.0	0.0	0.0
	있다	71.6	8.0	2.3	18.2	0.0
	없다	71.1	4.4	0.0	24.4	0.0
	무응답	0.0	0.0	0.0	0.0	0.0
결혼상태	응답오류, 중복응답	0.0	0.0	0.0	0.0	0.0
	미혼	78.0	4.0	0.0	18.0	0.0
	결혼(동거 포함)	66.2	9.9	2.8	21.1	0.0
	이혼	75.0	0.0	0.0	25.0	0.0
	무응답	0.0	0.0	0.0	0.0	0.0
	응답오류, 중복응답	0.0	0.0	0.0	0.0	0.0

미국의 통일 희망

문48) 귀하는 북한에 살고 계실 때 다음 국가들이 남북한의 통일을 원한다고 생각하십니까?  
혹은 원하지 않는다고 생각하십니까?

		매우 원한다	원하는 편이다	원하지 않는 편이다	전혀 원하지 않는다
		7.5%(10)	12%(16)	31.6%(42)	48.9%(65)
성별	남자	8.5	15.3	39.0	37.3
	여자	6.8	9.5	25.7	58.1
연령대	10대	0.0	33.3	0.0	66.7
	20대	4.7	7.0	20.9	67.4
	30대	10.3	17.2	48.3	24.1
	40대	2.6	15.8	42.1	39.5
	50대	25.0	6.3	18.8	50.0
	60대	0.0	0.0	0.0	100.0
	70대	0.0	0.0	0.0	100.0
교육수준	대학교	13.6	13.6	27.3	45.5
	전문학교	6.7	13.3	20.0	60.0
	고등중학교	6.3	10.5	34.7	48.4
	인민학교	0.0	0.0	0.0	0.0
	무학	0.0	100.0	0.0	0.0
	무응답	0.0	0.0	0.0	0.0
당원	응답오류, 중복응답	0.0	0.0	0.0	0.0
	당원	15.8	15.8	36.8	31.6
	후보당원	0.0	0.0	0.0	0.0
	비당원	6.1	11.4	30.7	51.8
	무응답	0.0	0.0	0.0	0.0
장사경험	응답오류, 중복응답	0.0	0.0	0.0	0.0
	있다	8.1	12.1	33.3	46.5
	없다	5.9	11.8	26.5	55.9
	무응답	0.0	0.0	0.0	0.0
북한소식	응답오류, 중복응답	0.0	0.0	0.0	0.0
	거의 대부분 접할 수 있었다	10.0	6.7	33.3	50.0
	조금씩 접할 수 있었다	6.6	13.2	27.6	52.6
	거의 접할 수 없었다	7.4	14.8	40.7	37.0
남한친척	응답오류, 중복응답	0.0	0.0	0.0	0.0
	있다	4.5	10.2	34.1	51.1
	없다	13.3	15.6	26.7	44.4
	무응답	0.0	0.0	0.0	0.0
결혼상태	응답오류, 중복응답	0.0	0.0	0.0	0.0
	미혼	4.0	10.0	26.0	60.0
	결혼(동거 포함)	8.5	12.7	36.6	42.3
	이혼	16.7	16.7	25.0	41.7
	무응답	0.0	0.0	0.0	0.0
	응답오류, 중복응답	0.0	0.0	0.0	0.0

중국의 통일 희망

문49) 귀하는 북한에 살고 계실 때 다음 국가들이 남북한의 통일을 원한다고 생각하십니까? 혹은 원하지 않는다고 생각하십니까?

		무응답, 응답오류	매우 원한다	원하는 편이다	원하지 않는 편이다	전혀 원하지 않는다
		0.8%(1)	2.3%(3)	14.3%(19)	33.8%(45)	48.9%(65)
성별	남자	1.7	0.0	8.5	32.2	57.6
	여자	0.0	4.1	18.9	35.1	41.9
연령대	10대	0.0	0.0	33.3	33.3	33.3
	20대	0.0	0.0	11.6	32.6	55.8
	30대	0.0	3.4	13.8	37.9	44.8
	40대	2.6	5.3	15.8	36.8	39.5
	50대	0.0	0.0	18.8	25.0	56.3
	60대	0.0	0.0	0.0	0.0	100.0
	70대	0.0	0.0	0.0	100.0	0.0
교육수준	대학교	4.5	0.0	9.1	27.3	59.1
	전문학교	0.0	0.0	6.7	40.0	53.3
	고등중학교	0.0	3.2	16.8	33.7	46.3
	인민학교	0.0	0.0	0.0	0.0	0.0
	무응답	0.0	0.0	0.0	0.0	0.0
	응답오류, 중복응답	0.0	0.0	0.0	0.0	0.0
당원	무학	0.0	0.0	0.0	100.0	0.0
	당원	5.3	0.0	10.5	21.1	63.2
	후보당원	0.0	0.0	0.0	0.0	0.0
	비당원	0.0	2.6	14.9	36.0	46.5
	무응답	0.0	0.0	0.0	0.0	0.0
장사경험	응답오류, 중복응답	0.0	0.0	0.0	0.0	0.0
	있다	1.0	3.0	11.1	34.3	50.5
	없다	0.0	0.0	23.5	32.4	44.1
	무응답	0.0	0.0	0.0	0.0	0.0
북한소식	응답오류, 중복응답	0.0	0.0	0.0	0.0	0.0
	거의 대부분 접할 수 있었다	3.3	0.0	10.0	30.0	56.7
	조금씩 접할 수 있었다	0.0	3.9	13.2	30.3	52.6
	거의 접할 수 없었다	0.0	0.0	22.2	48.1	29.6
남한친척	응답오류, 중복응답	0.0	0.0	0.0	0.0	0.0
	있다	1.1	2.3	13.6	33.0	50.0
	없다	0.0	2.2	15.6	35.6	46.7
	무응답	0.0	0.0	0.0	0.0	0.0
결혼상태	응답오류, 중복응답	0.0	0.0	0.0	0.0	0.0
	미혼	0.0	2.0	10.0	34.0	54.0
	결혼(동거 포함)	0.0	2.8	15.5	35.2	46.5
	이혼	8.3	0.0	25.0	25.0	41.7
	무응답	0.0	0.0	0.0	0.0	0.0
	응답오류, 중복응답	0.0	0.0	0.0	0.0	0.0

일본의 통일 희망

문50) 귀하는 북한에 살고 계실 때 다음 국가들이 남북한의 통일을 원한다고 생각하십니까?  
혹은 원하지 않는다고 생각하십니까?

		무응답, 응답오류	매우 원한다	원하는 편이다	원하지 않는 편이다	전혀 원하지 않는다
		0.8%(1)	2.3%(3)	14.3%(19)	33.8%(45)	48.9%(65)
성별	남자	1.7	1.7	8.5	35.6	52.5
	여자	0.0	0.0	4.1	40.5	55.4
연령대	10대	0.0	0.0	33.3	0.0	66.7
	20대	0.0	0.0	2.3	39.5	58.1
	30대	0.0	0.0	13.8	44.8	41.4
	40대	2.6	0.0	2.6	42.1	52.6
	50대	0.0	6.3	6.3	31.3	56.3
	60대	0.0	0.0	0.0	0.0	100.0
	70대	0.0	0.0	0.0	0.0	100.0
교육수준	대학교	4.5	4.5	4.5	27.3	59.1
	전문학교	0.0	0.0	13.3	26.7	60.0
	고등중학교	0.0	0.0	5.3	43.2	51.6
	인민학교	0.0	0.0	0.0	0.0	0.0
	무학	0.0	0.0	0.0	0.0	100.0
	무응답	0.0	0.0	0.0	0.0	0.0
	응답오류, 중복응답	0.0	0.0	0.0	0.0	0.0
당원	당원	5.3	5.3	10.5	31.6	47.4
	후보당원	0.0	0.0	0.0	0.0	0.0
	비당원	0.0	0.0	5.3	39.5	55.3
	무응답	0.0	0.0	0.0	0.0	0.0
	응답오류, 중복응답	0.0	0.0	0.0	0.0	0.0
장사경험	있다	1.0	1.0	5.1	39.4	53.5
	없다	0.0	0.0	8.8	35.3	55.9
	무응답	0.0	0.0	0.0	0.0	0.0
북한소식	응답오류, 중복응답	0.0	0.0	0.0	0.0	0.0
	거의 대부분 접할 수 있었다	3.3	0.0	6.7	40.0	50.0
	조금씩 접할 수 있었다	0.0	1.3	5.3	31.6	61.8
	거의 접할 수 없었다	0.0	0.0	7.4	55.6	37.0
남한친척	무응답	0.0	0.0	0.0	0.0	0.0
	응답오류, 중복응답	0.0	0.0	0.0	0.0	0.0
	있다	1.1	0.0	5.7	39.8	53.4
	없다	0.0	2.2	6.7	35.6	55.6
결혼상태	무응답	0.0	0.0	0.0	0.0	0.0
	응답오류, 중복응답	0.0	0.0	0.0	0.0	0.0
	미혼	0.0	2.0	10.0	34.0	54.0
	결혼(동거 포함)	0.0	2.8	15.5	35.2	46.5
결혼상태	이혼	8.3	0.0	25.0	25.0	41.7
	무응답	0.0	0.0	0.0	0.0	0.0
	응답오류, 중복응답	0.0	0.0	0.0	0.0	0.0

러시아의 통일 희망

문51) 귀하는 북한에 살고 계실 때 다음 국가들이 남북한의 통일을 원한다고 생각하십니까?  
혹은 원하지 않는다고 생각하십니까?

		무응답, 응답오류	매우 원한다	원하는 편이다	원하지 않는 편이다	전혀 원하지 않는다
		1.5%(2)	5.3%(7)	28.6%(38)	39.8%(53)	24.8%(33)
성별	남자	1.7	3.4	20.3	45.8	28.8
	여자	1.4	6.8	35.1	35.1	21.6
연령대	10대	0.0	0.0	33.3	66.7	0.0
	20대	2.3	4.7	18.6	44.2	30.2
	30대	0.0	10.3	31.0	37.9	20.7
	40대	2.6	2.6	34.2	36.8	23.7
	50대	0.0	6.3	31.3	37.5	25.0
	60대	0.0	0.0	66.7	0.0	33.3
	70대	0.0	0.0	0.0	100.0	0.0
교육수준	대학교	4.5	0.0	36.4	31.8	27.3
	전문학교	0.0	6.7	13.3	53.3	26.7
	고등중학교	1.1	6.3	28.4	40.0	24.2
	인민학교	0.0	0.0	0.0	0.0	0.0
	무학	0.0	0.0	100.0	0.0	0.0
	무응답	0.0	0.0	0.0	0.0	0.0
	응답오류, 중복응답	0.0	0.0	100.0	0.0	0.0
당원	당원	5.3	0.0	42.1	36.8	15.8
	후보당원	0.0	0.0	0.0	0.0	0.0
	비당원	0.9	6.1	26.3	40.4	26.3
	무응답	0.0	0.0	0.0	0.0	0.0
	응답오류, 중복응답	0.0	0.0	0.0	0.0	0.0
장사경험	있다	1.0	6.1	27.3	36.4	29.3
	없다	2.9	2.9	32.4	50.0	11.8
	무응답	0.0	0.0	0.0	0.0	0.0
	응답오류, 중복응답	0.0	0.0	0.0	0.0	0.0
북한소식	거의 대부분 접할 수 있었다	6.7	6.7	20.0	36.7	30.0
	조금씩 접할 수 있었다	0.0	5.3	30.3	39.5	25.0
	거의 접할 수 없었다	0.0	3.7	33.3	44.4	18.5
	무응답	0.0	0.0	0.0	0.0	0.0
남한친척	응답오류, 중복응답	0.0	0.0	0.0	0.0	0.0
	있다	2.3	8.0	22.7	39.8	27.3
	없다	0.0	0.0	40.0	40.0	20.0
	무응답	0.0	0.0	0.0	0.0	0.0
결혼상태	응답오류, 중복응답	0.0	0.0	0.0	0.0	0.0
	미혼	2.0	2.0	28.0	38.0	30.0
	결혼(동거 포함)	0.0	7.0	26.8	45.1	21.1
	이혼	8.3	8.3	41.7	16.7	25.0
결혼상태	무응답	0.0	0.0	0.0	0.0	0.0
	응답오류, 중복응답	0.0	0.0	0.0	0.0	0.0

주변국 협조 필요성

문52) 귀하는 북한에 살고 계실 때 남북한이 통일하는데 한반도 주변국기들간의 협조가 필요하다고 생각하십니까?

		매우 필요하다	약간 필요하다	별로 필요하지 않다	전혀 필요하지 않다
		54.1 %(72)	23.3 %(31)	16.5%(22)	6 %(8)
성별	남자	54.2	23.7	16.9	5.1
	여자	54.1	23.0	16.2	6.8
연령대	10대	66.7	33.3	0.0	0.0
	20대	41.9	27.9	25.6	4.7
	30대	51.7	20.7	24.1	3.4
	40대	57.9	23.7	10.5	7.9
	50대	75.0	18.8	0.0	6.3
	60대	66.7	0.0	0.0	33.3
	70대	100.0	0.0	0.0	0.0
교육수준	대학교	54.5	18.2	22.7	4.5
	전문학교	60.0	20.0	6.7	13.3
	고등중학교	52.6	25.3	16.8	5.3
	인민학교	0.0	0.0	0.0	0.0
	무학	100.0	0.0	0.0	0.0
	무응답	0.0	0.0	0.0	0.0
당원	응답오류, 중복응답	0.0	0.0	0.0	0.0
	당원	78.9	10.5	5.3	5.3
	후보당원	0.0	0.0	0.0	0.0
	비당원	50.0	25.4	18.4	6.1
	무응답	0.0	0.0	0.0	0.0
장사경험	응답오류, 중복응답	0.0	0.0	0.0	0.0
	있다	51.5	27.3	13.1	8.1
	없다	61.8	11.8	26.5	0.0
	무응답	0.0	0.0	0.0	0.0
	응답오류, 중복응답	0.0	0.0	0.0	0.0
북한소식	거의 대부분 접할 수 있었다	46.7	33.3	13.3	6.7
	조금씩 접할 수 있었다	56.6	22.4	14.5	6.6
	거의 접할 수 없었다	55.6	14.8	25.9	3.7
	무응답	0.0	0.0	0.0	0.0
남한친척	응답오류, 중복응답	0.0	0.0	0.0	0.0
	있다	56.8	20.5	17.0	5.7
	없다	48.9	28.9	15.6	6.7
	무응답	0.0	0.0	0.0	0.0
결혼상태	응답오류, 중복응답	0.0	0.0	0.0	0.0
	미혼	50.0	24.0	22.0	4.0
	결혼(동거 포함)	59.2	19.7	12.7	8.5
	이혼	41.7	41.7	16.7	0.0
	무응답	0.0	0.0	0.0	0.0
응답오류, 중복응답	0.0	0.0	0.0	0.0	

남한주민 친근감

문53) 귀하는 남한출신 주민이 얼마나 친근하게 느껴지십니까?

		매우 친근하게 느껴진다	다소 친근하게 느껴진다	별로 친근하게 느껴지지 않는다	전혀 친근하게 느껴지지 않는다
		42.9%(57)	44.4 %(59)	12.8 %(17)	0 %(0)
성별	남자	40.7	45.8	13.6	0.0
	여자	44.6	43.2	12.2	0.0
	10대	66.7	33.3	0.0	0.0
	20대	25.6	53.5	20.9	0.0
	30대	34.5	55.2	10.3	0.0
	40대	52.6	34.2	13.2	0.0
	50대	68.8	31.3	0.0	0.0
연령대	60대	66.7	33.3	0.0	0.0
	70대	100.0	0.0	0.0	0.0
	대학교	50.0	40.9	9.1	0.0
	전문학교	53.3	40.0	6.7	0.0
	고등중학교	40.0	46.3	13.7	0.0
	인민학교	0.0	0.0	0.0	0.0
	무학	0.0	0.0	100.0	0.0
교육수준	무응답	0.0	0.0	0.0	0.0
	응답오류, 중복응답	0.0	0.0	0.0	0.0
	당원	52.6	36.8	10.5	0.0
	후보당원	0.0	0.0	0.0	0.0
	비당원	41.2	45.6	13.2	0.0
당원	무응답	0.0	0.0	0.0	0.0
	응답오류, 중복응답	0.0	0.0	0.0	0.0
	있다	44.4	45.5	10.1	0.0
	없다	38.2	41.2	20.6	0.0
	무응답	0.0	0.0	0.0	0.0
장사경험	응답오류, 중복응답	0.0	0.0	0.0	0.0
	거의 대부분 접할 수 있었다	60.0	33.3	6.7	0.0
	조금씩 접할 수 있었다	38.2	44.7	17.1	0.0
	거의 접할 수 없었다	37.0	55.6	7.4	0.0
북한소식	무응답	0.0	0.0	0.0	0.0
	응답오류, 중복응답	0.0	0.0	0.0	0.0
	있다	47.7	42.0	10.2	0.0
	없다	33.3	48.9	17.8	0.0
남한친척	무응답	0.0	0.0	0.0	0.0
	응답오류, 중복응답	0.0	0.0	0.0	0.0
	미혼	36.0	46.0	18.0	0.0
	결혼(동거 포함)	45.1	43.7	11.3	0.0
결혼상태	이혼	58.3	41.7	0.0	0.0
	무응답	0.0	0.0	0.0	0.0
	응답오류, 중복응답	0.0	0.0	0.0	0.0

남한주민 포용성

문54) 귀하는 남한에 살면서 탈북자에 대해 남한사람들이 얼마나 포용적이라고 생각하십니까?

		매우 포용적이다	약간 포용적이다	별로 포용적이지 않다	전혀 포용적이지 않다
		24.8%(33)	54.9%(73)	19.5%(26)	0.8%(1)
성별	남자	22.0	54.2	23.7	0.0
	여자	27.0	55.4	16.2	1.4
연령대	10대	0.0	100.0	0.0	0.0
	20대	7.0	62.8	30.2	0.0
	30대	24.1	55.2	20.7	0.0
	40대	39.5	44.7	13.2	2.6
	50대	37.5	56.3	6.3	0.0
	60대	33.3	33.3	33.3	0.0
	70대	100.0	0.0	0.0	0.0
교육수준	대학교	31.8	54.5	13.6	0.0
	전문학교	33.3	53.3	13.3	0.0
	고등중학교	22.1	55.8	21.1	1.1
	인민학교	0.0	0.0	0.0	0.0
	무학	0.0	0.0	100.0	0.0
	무응답	0.0	0.0	0.0	0.0
	응답오류, 중복응답	0.0	0.0	0.0	0.0
당원	당원	31.6	42.1	26.3	0.0
	후보당원	0.0	0.0	0.0	0.0
	비당원	23.7	57.0	18.4	0.9
	무응답	0.0	0.0	0.0	0.0
	응답오류, 중복응답	0.0	0.0	0.0	0.0
장사경험	있다	27.3	52.5	19.2	1.0
	없다	17.6	61.8	20.6	0.0
	무응답	0.0	0.0	0.0	0.0
	응답오류, 중복응답	0.0	0.0	0.0	0.0
북한소식	거의 대부분 접할 수 있었다	30.0	56.7	13.3	0.0
	조금씩 접할 수 있었다	26.3	52.6	19.7	1.3
	거의 접할 수 없었다	14.8	59.3	25.9	0.0
	무응답	0.0	0.0	0.0	0.0
남한친척	응답오류, 중복응답	0.0	0.0	0.0	0.0
	있다	29.5	52.3	17.0	1.1
	없다	15.6	60.0	24.4	0.0
	무응답	0.0	0.0	0.0	0.0
결혼상태	응답오류, 중복응답	0.0	0.0	0.0	0.0
	미혼	20.0	64.0	16.0	0.0
	결혼(동거 포함)	22.5	52.1	23.9	1.4
	이혼	58.3	33.3	8.3	0.0
	무응답	0.0	0.0	0.0	0.0
응답오류, 중복응답	0.0	0.0	0.0	0.0	

국민의식

문55) 귀하는 남한에서 살게 된 이후 자신이 북한사람이라고 생각하십니까 아니면 남한사람이라고 생각하십니까?

		남한사람	북한사람	둘다 아니다
		63.9%(85)	31.6%(42)	4.5%(6)
성별	남자	62.7	32.2	5.1
	여자	64.9	31.1	4.1
연령대	10대	33.3	66.7	0.0
	20대	48.8	44.2	7.0
	30대	79.3	20.7	0.0
	40대	68.4	23.7	7.9
	50대	81.3	18.8	0.0
	60대	33.3	66.7	0.0
	70대	0.0	100.0	0.0
교육수준	대학교	72.7	22.7	4.5
	전문학교	53.3	46.7	0.0
	고등중학교	63.2	31.6	5.3
	인민학교	0.0	0.0	0.0
	무학	100.0	0.0	0.0
당원	무응답	0.0	0.0	0.0
	응답오류, 중복응답	0.0	0.0	0.0
	당원	73.7	21.1	5.3
	후보당원	0.0	0.0	0.0
	비당원	62.3	33.3	4.4
장사경험	무응답	0.0	0.0	0.0
	응답오류, 중복응답	0.0	0.0	0.0
	있다	68.7	27.3	4.0
	없다	50.0	44.1	5.9
	무응답	0.0	0.0	0.0
북한소식	응답오류, 중복응답	0.0	0.0	0.0
	거의 대부분 접할 수 있었다	56.7	40.0	3.3
	조금씩 접할 수 있었다	69.7	26.3	3.9
	거의 접할 수 없었다	55.6	37.0	7.4
남한친척	무응답	0.0	0.0	0.0
	응답오류, 중복응답	0.0	0.0	0.0
	있다	64.8	33.0	2.3
	없다	62.2	28.9	8.9
결혼상태	무응답	0.0	0.0	0.0
	응답오류, 중복응답	0.0	0.0	0.0
	미혼	64.0	28.0	8.0
	결혼(동거 포함)	62.0	36.6	1.4
결혼상태	이혼	75.0	16.7	8.3
	무응답	0.0	0.0	0.0
	응답오류, 중복응답	0.0	0.0	0.0

남한생활 만족도

문56) 귀하는 현재 남한에서의 생활에 대해 얼마나 만족하십니까?

		매우 만족한다	대체로 만족한다	보통이다	별로 만족하지 않는다	전혀 만족하지 않는다
		43.6%(58)	35.3%(47)	18%(24)	2.3%(3)	0.8%(1)
성별	남자	45.8	39.0	13.6	1.7	0.0
	여자	41.9	32.4	21.6	2.7	1.4
연령대	10대	33.3	66.7	0.0	0.0	0.0
	20대	23.3	39.5	30.2	4.7	2.3
	30대	62.1	24.1	13.8	0.0	0.0
	40대	44.7	44.7	7.9	2.6	0.0
	50대	56.3	25.0	18.8	0.0	0.0
	60대	66.7	0.0	33.3	0.0	0.0
	70대	100.0	0.0	0.0	0.0	0.0
교육수준	대학교	50.0	40.9	9.1	0.0	0.0
	전문학교	60.0	33.3	6.7	0.0	0.0
	고등중학교	40.0	33.7	22.1	3.2	1.1
	인민학교	0.0	0.0	0.0	0.0	0.0
	무학	0.0	100.0	0.0	0.0	0.0
당원	당원	42.1	42.1	15.8	0.0	0.0
	후보당원	0.0	0.0	0.0	0.0	0.0
	비당원	43.9	34.2	18.4	2.6	0.9
	무응답	0.0	0.0	0.0	0.0	0.0
	응답오류, 중복응답	0.0	0.0	0.0	0.0	0.0
장사경험	있다	47.5	33.3	16.2	2.0	1.0
	없다	32.4	41.2	23.5	2.9	0.0
	무응답	0.0	0.0	0.0	0.0	0.0
북한소식	응답오류, 중복응답	0.0	0.0	0.0	0.0	0.0
	거의 대부분 접할 수 있었다	50.0	40.0	10.0	0.0	0.0
	조금씩 접할 수 있었다	43.4	34.2	18.4	2.6	1.3
	거의 접할 수 없었다	37.0	33.3	25.9	3.7	0.0
남한친척	무응답	0.0	0.0	0.0	0.0	0.0
	응답오류, 중복응답	0.0	0.0	0.0	0.0	0.0
	있다	47.7	35.2	13.6	3.4	0.0
	없다	35.6	35.6	26.7	0.0	2.2
결혼상태	무응답	0.0	0.0	0.0	0.0	0.0
	응답오류, 중복응답	0.0	0.0	0.0	0.0	0.0
	미혼	42.0	36.0	20.0	2.0	0.0
	결혼(동거 포함)	43.7	33.8	18.3	2.8	1.4
결혼상태	이혼	50.0	41.7	8.3	0.0	0.0
	무응답	0.0	0.0	0.0	0.0	0.0
	응답오류, 중복응답	0.0	0.0	0.0	0.0	0.0

탈북자 지원정책 만족도

문57) 귀하는 현재 남한의 북한이탈주민 지원정책에 대해 얼마나 만족하십니까?

		매우 만족한다	대체로 만족한다	보통이다	별로 만족하지 않는다	전혀 만족하지 않는다
		55.6%(74)	31.6%(42)	11.3%(15)	0.8%(1)	0.8%(1)
성별	남자	57.6	25.4	13.6	1.7	1.7
	여자	54.1	36.5	9.5	0.0	0.0
연령대	10대	66.7	0.0	33.3	0.0	0.0
	20대	51.2	34.9	11.6	0.0	2.3
	30대	62.1	27.6	10.3	0.0	0.0
	40대	55.3	31.6	10.5	2.6	0.0
	50대	62.5	31.3	6.3	0.0	0.0
	60대	33.3	33.3	33.3	0.0	0.0
	70대	0.0	100.0	0.0	0.0	0.0
교육수준	대학교	50.0	22.7	22.7	4.5	0.0
	전문학교	80.0	20.0	0.0	0.0	0.0
	고등중학교	52.6	35.8	10.5	0.0	1.1
	인민학교	0.0	0.0	0.0	0.0	0.0
	무학	100.0	0.0	0.0	0.0	0.0
당원	당원	42.1	26.3	26.3	5.3	0.0
	후보당원	0.0	0.0	0.0	0.0	0.0
	비당원	57.9	32.5	8.8	0.0	0.9
	무응답	0.0	0.0	0.0	0.0	0.0
	응답오류, 중복응답	0.0	0.0	0.0	0.0	0.0
장사경험	있다	54.5	33.3	11.1	1.0	0.0
	없다	58.8	26.5	11.8	0.0	2.9
	무응답	0.0	0.0	0.0	0.0	0.0
북한소식	응답오류, 중복응답	0.0	0.0	0.0	0.0	0.0
	거의 대부분 접할 수 있었다	53.3	30.0	16.7	0.0	0.0
	조금씩 접할 수 있었다	57.9	31.6	10.5	0.0	0.0
	거의 접할 수 없었다	51.9	33.3	7.4	3.7	3.7
남한친척	무응답	0.0	0.0	0.0	0.0	0.0
	응답오류, 중복응답	0.0	0.0	0.0	0.0	0.0
	있다	58.0	30.7	9.1	1.1	1.1
	없다	51.1	33.3	15.6	0.0	0.0
결혼상태	무응답	0.0	0.0	0.0	0.0	0.0
	응답오류, 중복응답	0.0	0.0	0.0	0.0	0.0
	미혼	58.0	26.0	16.0	0.0	0.0
	결혼(동거 포함)	54.9	32.4	9.9	1.4	1.4
결혼상태	이혼	50.0	50.0	0.0	0.0	0.0
	무응답	0.0	0.0	0.0	0.0	0.0
	응답오류, 중복응답	0.0	0.0	0.0	0.0	0.0

가치관

문59) 귀하는 다음 측면에서 현재 남한과 북한 간의 차이가 얼마나 있다고 생각하십니까?

		무응답,응답오류	많이 있다	다소 있다	별로 없다	전혀 없다
		0.8%(1)	68.4%(91)	22.6%(30)	6%(8)	2.3%(3)
성별	남자	1.7	69.5	20.3	8.5	0.0
	여자	0.0	67.6	24.3	4.1	4.1
연령대	10대	0.0	33.3	33.3	33.3	0.0
	20대	0.0	60.5	30.2	9.3	0.0
	30대	0.0	79.3	13.8	3.4	3.4
	40대	2.6	63.2	23.7	5.3	5.3
	50대	0.0	87.5	12.5	0.0	0.0
	60대	0.0	66.7	33.3	0.0	0.0
	70대	0.0	100.0	0.0	0.0	0.0
교육수준	대학교	4.5	81.8	13.6	0.0	0.0
	전문학교	0.0	73.3	20.0	0.0	6.7
	고등중학교	0.0	65.3	24.2	8.4	2.1
	인민학교	0.0	0.0	0.0	0.0	0.0
	무학	0.0	0.0	100.0	0.0	0.0
	무응답	0.0	0.0	0.0	0.0	0.0
	응답오류,중복응답	0.0	0.0	0.0	0.0	0.0
당원	당원	5.3	73.7	21.1	0.0	0.0
	후보당원	0.0	0.0	0.0	0.0	0.0
	비당원	0.0	67.5	22.8	7.0	2.6
	무응답	0.0	0.0	0.0	0.0	0.0
	응답오류,중복응답	0.0	0.0	0.0	0.0	0.0
장사경험	있다	1.0	69.7	21.2	5.1	3.0
	없다	0.0	64.7	26.5	8.8	0.0
	무응답	0.0	0.0	0.0	0.0	0.0
북한소식	응답오류,중복응답	0.0	0.0	0.0	0.0	0.0
	거의 대부분 접할 수 있었다	3.3	70.0	20.0	6.7	0.0
	조금씩 접할 수 있었다	0.0	64.5	23.7	7.9	3.9
	거의 접할 수 없었다	0.0	77.8	22.2	0.0	0.0
남한친척	무응답	0.0	0.0	0.0	0.0	0.0
	있다	1.1	71.6	21.6	3.4	2.3
	없다	0.0	62.2	24.4	11.1	2.2
	무응답	0.0	0.0	0.0	0.0	0.0
결혼상태	응답오류,중복응답	0.0	0.0	0.0	0.0	0.0
	미혼	0.0	70.0	22.0	6.0	2.0
	결혼(동거 포함)	0.0	66.2	23.9	7.0	2.8
	이혼	8.3	75.0	16.7	0.0	0.0
	무응답	0.0	0.0	0.0	0.0	0.0
응답오류,중복응답	0.0	0.0	0.0	0.0	0.0	

남한의 무력도발

문60) 귀하는 북한에 살고 계실 때 남한이 북한을 무력으로 도발할 가능성이 얼마나 많다고 생각하십니까?

		무응답,응답오류	많이 있다	약간 있다	별로 없다	전혀 없다
		0%(0)	22.6%(30)	23.3%(31)	25.6%(34)	28.6%(38)
성별	남자	0.0	16.9	22.0	32.2	28.8
	여자	0.0	27.0	24.3	20.3	28.4
	10대	0.0	0.0	66.7	0.0	33.3
	20대	0.0	18.6	25.6	25.6	30.2
	30대	0.0	20.7	17.2	31.0	31.0
	40대	0.0	26.3	23.7	26.3	23.7
	50대	0.0	25.0	25.0	18.8	31.3
연령대	60대	0.0	66.7	0.0	0.0	33.3
	70대	0.0	0.0	0.0	100.0	0.0
	대학교	0.0	22.7	22.7	31.8	22.7
	전문학교	0.0	33.3	13.3	26.7	26.7
	고등중학교	0.0	21.1	25.3	23.2	30.5
	인민학교	0.0	0.0	0.0	0.0	0.0
	무학	0.0	0.0	0.0	100.0	0.0
교육수준	무응답	0.0	0.0	0.0	0.0	0.0
	응답오류,중복응답	0.0	0.0	0.0	0.0	0.0
	당원	0.0	15.8	10.5	42.1	31.6
	후보당원	0.0	0.0	0.0	0.0	0.0
	비당원	0.0	23.7	25.4	22.8	28.1
	무응답	0.0	0.0	0.0	0.0	0.0
	응답오류,중복응답	0.0	0.0	0.0	0.0	0.0
당원	있다	0.0	23.2	21.2	26.3	29.3
	없다	0.0	20.6	29.4	23.5	26.5
	무응답	0.0	0.0	0.0	0.0	0.0
	응답오류,중복응답	0.0	0.0	0.0	0.0	0.0
	거의 대부분 접할 수 있었다	0.0	33.3	13.3	26.7	26.7
장사경험	조금씩 접할 수 있었다	0.0	22.4	26.3	23.7	27.6
	거의 접할 수 없었다	0.0	11.1	25.9	29.6	33.3
	무응답	0.0	0.0	0.0	0.0	0.0
	응답오류,중복응답	0.0	0.0	0.0	0.0	0.0
북한소식	있다	0.0	27.3	15.9	27.3	29.5
	없다	0.0	13.3	37.8	22.2	26.7
	무응답	0.0	0.0	0.0	0.0	0.0
	응답오류,중복응답	0.0	0.0	0.0	0.0	0.0
남한친척	미혼	0.0	26.0	30.0	18.0	26.0
	결혼(동거 포함)	0.0	19.7	16.9	29.6	33.8
	이혼	0.0	25.0	33.3	33.3	8.3
	무응답	0.0	0.0	0.0	0.0	0.0
결혼상태	응답오류,중복응답	0.0	0.0	0.0	0.0	0.0

## 북핵위협

문6) 귀하는 북한에 살고 계실 때 북한의 핵무기가 남한에 얼마나 위협적일 것이라고 생각하십니까?

		무응답, 응답오류	매우 위험적이다	다소 위험적이다	별로 위험 적이지 않다	전혀 위험 적이지 않다
		0 % (0)	63.2% (84)	19.5 % (26)	12% (16)	5.3 % (7)
성별	남자	0.0	64.4	20.3	10.2	5.1
	여자	0.0	62.2	18.9	13.5	5.4
연령대	10대	0.0	33.3	66.7	0.0	0.0
	20대	0.0	60.5	25.6	9.3	4.7
	30대	0.0	55.2	20.7	17.2	6.9
	40대	0.0	73.7	10.5	10.5	5.3
	50대	0.0	62.5	18.8	18.8	0.0
	60대	0.0	66.7	0.0	0.0	33.3
	70대	0.0	100.0	0.0	0.0	0.0
교육수준	대학교	0.0	63.6	18.2	9.1	9.1
	전문학교	0.0	86.7	0.0	6.7	6.7
	고등중학교	0.0	60.0	23.2	12.6	4.2
	인민학교	0.0	0.0	0.0	0.0	0.0
	무학	0.0	0.0	0.0	100.0	0.0
당원	무응답	0.0	0.0	0.0	0.0	0.0
	응답오류, 중복응답	0.0	0.0	0.0	0.0	0.0
	당원	0.0	57.9	15.8	21.1	5.3
	후보당원	0.0	0.0	0.0	0.0	0.0
	비당원	0.0	64.0	20.2	10.5	5.3
장사경험	무응답	0.0	0.0	0.0	0.0	0.0
	응답오류, 중복응답	0.0	0.0	0.0	0.0	0.0
	있다	0.0	65.7	17.2	12.1	5.1
	없다	0.0	55.9	26.5	11.8	5.9
	무응답	0.0	0.0	0.0	0.0	0.0
북한소식	응답오류, 중복응답	0.0	0.0	0.0	0.0	0.0
	거의 대부분 접할 수 있었다	0.0	70.0	10.0	13.3	6.7
	조금씩 접할 수 있었다	0.0	63.2	22.4	11.8	2.6
	거의 접할 수 없었다	0.0	55.6	22.2	11.1	11.1
	무응답	0.0	0.0	0.0	0.0	0.0
남한친척	응답오류, 중복응답	0.0	0.0	0.0	0.0	0.0
	있다	0.0	65.9	18.2	10.2	5.7
	없다	0.0	57.8	22.2	15.6	4.4
	무응답	0.0	0.0	0.0	0.0	0.0
	응답오류, 중복응답	0.0	0.0	0.0	0.0	0.0
결혼상태	미혼	0.0	62.0	24.0	8.0	6.0
	결혼(동거 포함)	0.0	62.0	18.3	14.1	5.6
	이혼	0.0	75.0	8.3	16.7	0.0
	무응답	0.0	0.0	0.0	0.0	0.0
	응답오류, 중복응답	0.0	0.0	0.0	0.0	0.0

IRB No.1305/001-024

## 2013 북한이탈주민 의식조사

안녕하십니까?

본 설문조사는 서울대학교 통일평화연구원에서 진행하는 것입니다.

이 연구는 여러분들이 북한에 거주할 당시 가졌던 북한사회 및 통일에 대한 의식과 태도를 조사하기 위한 것입니다. 귀하의 응답은 모두 익명으로 처리되고 통계분석에만 사용되며 그 외의 목적에는 절대로 사용되지 않을 것이니 생각하시는 대로 응답해주시면 됩니다.

이 설문조사에 참여하는 것에 동의를 하신다면 잠시만 시간을 내어 응답해 주시기 바랍니다. 바쁘신 중에도 소중한 시간을 내주셔서 감사드립니다.

2013. 4.

서울대학교 통일평화연구원장 박명규

동의함  (이 설문조사에 참여하는 것을 동의하시면 □ 안에 √ 표시를 해 주십시오.)

※ 이번 조사에 대하여 문의사항이나 궁금한 사항이 있으신 경우 아래의 연락처로 문의하여 주시기 바랍니다.

주소 : 서울특별시 관악구 관악로 1 서울대학교 통일평화연구원 통일학센터

전화 : 02-880-4054

E-mail : tongil@snu.ac.kr

연구 주관 기관:





### 통일 인식

1. 귀하는 북한에 살고 계실 때 통일이 얼마나 필요하다고 생각하십니까?

- ① 매우 필요하다.
- ② 약간 필요하다.
- ③ 반반/그저 그렇다.
- ④ 별로 필요하지 않다.
- ⑤ 전혀 필요하지 않다.

2. 귀하는 북한주민이 남한과 북한이 통일이 되기를 얼마나 원한다고 생각하십니까?

- ① 매우 원한다.
- ② 약간 원한다.
- ③ 별로 원하지 않는다.
- ④ 전혀 원하지 않는다.

3. 귀하는 북한에 살고 계실 때 통일이 언제쯤 가능하리라고 생각하십니까?

- ① 5년 이내    ② 10년 이내    ③ 20년 이내
- ④ 30년 이내    ⑤ 30년 이상    ⑥ 불가능하다

4. 귀하는 북한에 살고 계실 때 통일이 북한에 얼마나 이익이 될 것이라고 생각하십니까?

- ① 매우 이익이 될 것이다.
- ② 다소 이익이 될 것이다.
- ③ 별로 이익이 되지 않을 것이다.
- ④ 전혀 이익이 되지 않을 것이다.

4-1. 그럼 귀하는 통일이 자신에게는 얼마나 이익이 될 것이라고 생각하십니까?

- ① 매우 이익이 될 것이다.

- ② 다소 이익이 될 것이다.
- ③ 별로 이익이 되지 않을 것이다.
- ④ 전혀 이익이 되지 않을 것이다.

5. 귀하는 통일이 되면 다음과 같은 사회문제가 통일되기 이전보다 얼마나 개선될 것이라고 생각하십니까?

(※ 해당번호에 동그라미로 표시)

	크게 개선	약간 개선	차이 없음	약간 악화	크게 악화
㉗ 빈부격차	1	2	3	4	5
㉘ 실업문제	1	2	3	4	5
㉙ 지역갈등	1	2	3	4	5
㉚ 이념갈등	1	2	3	4	5

6. 귀하는 다음과 같은 사항이 통일을 이루는데 얼마나 도움이 된다고 생각하십니까?

(※ 해당번호에 동그라미로 표시)

	크게 개선	약간 개선	차이 없음	약간 악화	크게 악화
㉗ 쌀·비료·의약품 자원 등 인도적 대북지원	1	2	3	4	5
㉘ 학술인·예술인·체육인·종교인 교류 등 사회문화 교류	1	2	3	4	5
㉙ 학술인·예술인·체육인·종교인 교류 등 사회문화 교류	1	2	3	4	5
㉚ 정기적인 남북간 회담	1	2	3	4	5

7. 귀하는 통일이 되면 남한출신 주민과 북한출신 주민이 어떻게 지낼 것이라고 생각하십니까?

- ① 매우 잘 어울려 지낼 것이다.
- ② 그럭저럭 어울려 지낼 것이다.
- ③ 별로 잘 어울려 지내지 못할 것이다.

- ④ 전혀 잘 어울려 지내지 못할 것이다.

8. 귀하는 통일이 되면 어느 지역에서 거주할 생각이십니까?

- ① 북한에서 살 것이다.
- ② 남한에서 살 것이다.
- ③ 남쪽이든 북쪽이든 처한 상황에 따라 선택할 것이다.
- ④ 외국에 나가 살 것이다.

### 북한실태 변화

9. 귀하는 북한에 살고 계실 때 남한이 북한에 게 어떤 대상이라고 생각하고 있었습니까?

- ① 도와주어야 할 지원대상이다.
- ② 힘을 합쳐 협력해야 할 대상이다.
- ③ 선의의 경쟁을 하는 대상이다.
- ④ 경계해야 할 대상이다.
- ⑤ 안전을 위협하는 적대 대상이다.

10. 귀하는 북한에 살고 계실 때 남한과 관련된 다음 사항에 대해 얼마나 알고 계셨습니까? (※ 해당번호에 동그라미로 표시)

	매우 잘 알았다	조금 알았다	들어 본 적 있다	전혀 몰랐다
㉗ 4.19 혁명	1	2	3	4
㉘ 5.18 광주항쟁	1	2	3	4
㉙ 88서울올림픽	1	2	3	4
㉚ 2002 월드컵	1	2	3	4
㉛ 쇄고기수입반대 촛불집회	1	2	3	4

11. 귀하는 북한에 살고 계실 때 남한 방송, 영화, 드라마, 노래(음악) 등을 접해본 경험 있었습니까?

- ① 자주 접해봤다.
- ② 한두 번 접해봤다.
- ③ 전혀 접해보지 못했다.

11-1. (11번에서 ①과 ②번을 선택한 사람의 경우에만) 귀하는 남한 방송, 영화, 드라마, 노래(음악) 등을 접했을 때 어떤 느낌이었습니까?

- ① 매우 친숙했다.
- ② 약간 친숙했다.
- ③ 별로 친숙하지 않았다.
- ④ 전혀 친숙하지 않았다.

12. 귀하는 다음 측면에서 현재 남한과 북한간의 차이가 얼마나 있다고 생각하십니까?

(※ 해당번호에 동그라미로 표시)

	많이 있다	다소 있다	별로 없다	전혀 없다
㉗ 선거방식	1	2	3	4
㉘ 생활수준	1	2	3	4
㉙ 역사인식	1	2	3	4
㉚ 언어사용	1	2	3	4
㉛ 생활풍습	1	2	3	4
㉜ 가치관	1	2	3	4

13. 귀하는 북한에 살고 계실 때 남한이 북한을 무력으로 도발할 가능성이 얼마나 있다고 생각하십니까?

- ① 많이 있다.
- ② 약간 있다.
- ③ 별로 없다.
- ④ 전혀 없다.

14. 귀하는 북한에 살고 계실 때 북한의 핵무기가 남한에 얼마나 위협적일 것이라고 생각하십니까?  
 ① 매우 위협적이다.  
 ② 다소 위협적이다.  
 ③ 별로 위협적이지 않다.  
 ④ 전혀 위협적이지 않다.

15. 귀하는 북한주민들이 남한이 쌀, 비료 등을 북한에 지원한 적이 있다는 것을 얼마나 알고 있다고 생각하십니까?  
 ① 매우 잘 알고 있다.  
 ② 조금 알고 있다.  
 ③ 별로 잘 알지 못하고 있다.  
 ④ 전혀 알지 못하고 있다.

16. 귀하는 북한주민들이 남한의 대북지원에 대해 어떻게 받아들인다고 생각하십니까?  
 ① 매우 긍정적으로 생각하고 있다.  
 ② 약간 긍정적으로 생각하고 있다.  
 ③ 부정적으로도 긍정적으로도 생각하지 않는다.  
 ④ 약간 부정적으로 생각하고 있다.  
 ⑤ 매우 부정적으로 생각하고 있다.

17. 귀하는 북한에 살고 계실 때 남한의 대북지원 규모에 대해 어떻게 생각하십니까?  
 ① 대폭 늘려야 한다고 생각했다.  
 ② 조금 늘려야 한다고 생각했다.  
 ③ 조금 줄여야 한다고 생각했다.  
 ④ 대폭 줄여야 한다고 생각했다.  
 ⑤ 대북지원을 중단해야 한다고 생각했다.

18. 귀하는 앞으로 북한에 대한 남한의 경제투자를 북한주민들이 어떻게 받아들일 것

라고 생각하십니까?  
 ① 매우 긍정적으로 생각할 것이다.  
 ② 약간 긍정적으로 생각할 것이다.  
 ③ 부정적으로도 긍정적으로도 생각하지 않을 것이다.  
 ④ 약간 부정적으로 생각할 것이다.  
 ⑤ 매우 부정적으로 생각할 것이다.

19. 귀하는 북한주민들이 주체사상에 대해 얼마나 자부심을 가지고 있다고 생각하십니까?  
 ① 매우 큰 자부심을 갖고 있다.  
 ② 약간의 자부심을 갖고 있다.  
 ③ 별로 자부심을 갖고 있지 않다.  
 ④ 전혀 자부심을 갖고 있지 않다.

20. 귀하는 북한에 살고 계실 때 김정은 국방위원회 제1위원장에 대한 북한주민들의 지지도가 어느 정도라고 생각하십니까?  
 ① 10% 미만    ② 20%    ③ 30%  
 ④ 40%    ⑤ 50%    ⑥ 60%  
 ⑦ 70%    ⑧ 80%    ⑨ 90% 이상

22. 귀하는 북한에 살고 계실 때 공간기관에 의한 사회통제가 어느 정도 유지되고 있다고 생각하십니까?  
 ① 매우 잘 유지되고 있다.  
 ② 대체로 잘 유지되었다.  
 ③ 별로 잘 유지되지 못하고 있다.

### 북한실태 변화

④ 전혀 유지되지 못하고 있다.    ⑦ 70%    ⑧ 80%    ⑨ 90% 이상

23. 귀하는 북한에 살고 계실 때 북한에 지도자나 정부에 대한 비판 행위(낙서, 삐라 등)가 얼마나 있다고 생각하십니까?  
 ① 매우 많다.    ② 약간 있다.  
 ③ 대체로 없다.    ④ 전혀 없다.

24. 귀하는 북한에 살고 계실 때 북한 사회주의 정권이 앞으로 얼마나 오랫동안 유지될 수 있다고 생각하십니까?  
 ① 5년 미만    ② 5~10년  
 ③ 10~15년    ④ 15~20년  
 ⑤ 20~30년    ⑥ 30년 이상  
 ⑦ 생각해 본 적이 없다.

25. 귀하는 북한에 살고 계실 때 북한의 경제가 어렵게 된 이유가 무엇 때문이라고 생각하십니까?  
 ① 자연재해로 식량생산이 안되어  
 ② 과도한 군사비 지출 때문에  
 ③ 국가의 정책이 잘못되어  
 ④ 간부들의 관료주의 때문에  
 ⑤ 지도자(김정일) 때문에  
 ⑥ 개혁개방을 하지 않아서  
 ⑦ 미국의 경제제재 때문에  
 ⑧ 통일이 되지 않아서  
 ⑨ 기타 (            )

26. 귀하는 북한주민들 가운데 시장이나 장마당에서 장사나 개인 사업을 하는 사람들이 얼마나 된다고 보십니까?  
 ① 10% 미만    ② 20%    ③ 30%  
 ④ 40%    ⑤ 50%    ⑥ 60%

27. 귀하가 북한에 살고 계실 때 직장에서 생산규율이 얼마나 잘 지켜지고 있었습니까?  
 ① 거의 대부분 지켜지고 있다.  
 ② 대체로 지켜지고 있는 편이다.  
 ③ 대체로 변칙적으로 운영되고 있다.  
 ④ 거의 대부분 변칙적으로 운영되고 있다.

28. 귀하가 북한에 살고 계실 때 북한주민들의 주간 생활총화 출석률은 어느 정도였습니까?  
 ① 30% 미만    ② 30~50%  
 ③ 50~70%    ④ 70~90%  
 ⑤ 90% 이상

29. 귀하는 북한에 살고 계실 때 사회주의 경제(계획경제)와 자본주의 경제(시장경제, 개인소유경제) 중 어느 것을 더 지지했습니까?  
 ① 사회주의 경제를 훨씬 더 지지했다.  
 ② 사회주의 경제를 약간 더 지지했다.  
 ③ 두 가지 모두를 비슷하게 지지했다.  
 ④ 자본주의 경제를 약간 더 지지했다.  
 ⑤ 자본주의 경제를 훨씬 더 지지했다.

30. 귀하는 북한에 살고 계실 때 얼마나 자주 다른 지역(다른 군, 시, 도, 외국)에 가보셨습니까?  
 ① 자주 가보았다.  
 ② 가끔 가보았다.  
 ③ 거의 가보지 못했다.

31. 귀하는 북한에 살고 계실 때 일상생활에서 집단과 나(또는 가족) 중에서 무엇이 더 우

선이라고 생각하십니까?

① 집단이 훨씬 더 우선이다.

② 집단이 조금 더 우선이다.

③ 나(또는 가족)이 훨씬 더 우선이다.

④ 나(또는 가족)이 조금 더 우선이다.

32. 귀하는 북한에 살고 계실 때 2000년대 이후 북한주민들의 생활이 '고난의 행군' 이전과 비교했을 때 어떻게 변하고 있다고 생각하십니까?

① 훨씬 더 높아졌다.

② 조금 더 높아졌다.

③ 조금 더 나빠졌다.

④ 훨씬 더 나빠졌다.

33. 귀하는 북한에 살고 계실 때 월생활비(월 소득)가 얼마 정도여야 만족할 만한 생활을 할 수 있다고 생각하십니까?

(북한돈 \_\_\_\_\_ 원)

① 미국                      ② 일본

③ 남한                      ④ 중국

⑤ 러시아

36. 귀하는 북한에 살고 계실 때 다음 국가들이 남북한의 통일을 원한다고 생각하십니까? 혹은 원하지 않는다고 생각하십니까?

(※ 해당번호에 동그라미로 표시)

	매우 원한다	원하는 편이다	원하지 않는 편이다	전혀 원하지 않는다
㉠ 미국	1	2	3	4
㉡ 중국	1	2	3	4
㉢ 일본	1	2	3	4
㉣ 러시아	1	2	3	4

37. 귀하는 북한에 살고 계실 때 남북한이 통일하는데 한반도 주변국들의 협조가 얼마나 필요하다고 생각하십니까?

① 매우 필요하다.

② 약간 필요하다.

③ 별로 필요하지 않다.

④ 전혀 필요하지 않다.

### 주변국에 대한 인식

34. 귀하는 북한에 살고 계실 때 다음 국가들 중 어느 나라를 가장 가깝게 느끼셨습니까?

① 미국                      ② 일본

③ 남한                      ④ 중국

⑤ 러시아

35. 귀하는 북한에 살고 계실 때 다음 국가들 중 어느 나라가 한반도의 평화에 가장 위협적인 나라라고 생각하십니까?

### 남한사회 적응실태

38. 귀하는 남한출신 주민이 얼마나 친근하게 느껴지십니까?

① 매우 친근하게 느껴진다.

② 다소 친근하게 느껴진다.

③ 별로 친근하게 느껴지지 않는다.

④ 전혀 친근하게 느껴지지 않는다.

39. 귀하는 남한에 살면서 탈북자에 대해 남

한사람들이 얼마나 포용적이라고 생각하십니까?

① 매우 포용적이다.

② 약간 포용적이다.

③ 별로 포용적이지 못하다.

④ 전혀 포용적이지 못하다.

40. 귀하는 남한에서 살게 된 이후 자신이 북한사람이라고 생각하십니까 아니면 남한사람이라고 생각하십니까?

① 나는 남한사람이다.

② 나는 북한사람이다.

③ 나는 남한사람도 북한사람도 아니다.

41. 귀하는 현재 남한에서의 생활에 대해 얼마나 만족하십니까?

① 매우 만족한다.

② 대체로 만족한다.

③ 보통이다.

④ 별로 만족하지 않는다.

⑤ 전혀 만족하지 않는다.

42. 귀하는 현재 남한의 북한이탈주민 지원 정책에 대해 얼마나 만족하십니까?

① 매우 만족한다.

② 대체로 만족한다.

③ 보통이다.

④ 별로 만족하지 않는다.

⑤ 전혀 만족하지 않는다.

43. 귀하의 현재 취업 형태는 다음 중 무엇입니까?

① 정규직 근로자(고용 계약기간 1년 이상 또는 특별 한 고용계약 없이 정규직원으로 계속일하는 경우)

② 계약직 근로자(고용 계약기간 1개월 이상 1년 미만인 사람)

③ 일용직 근로자(고용 계약기간이 1개월 미만이거나 일정한 사업장없이 이동하며 일한 댓가를 받는 경우)

④ 고용자(유급 종업원을 고용하여 경영하는 사업자)

⑤ 자영업자(자기 혼자나 무급 가족의 힘으로 경영하는 사업자)

⑥ 실업자(일자리는 없지만 지난 4주간 구직활동 중인 사람)

⑦ 비경제활동인구(일자리도 없고 구직활동도 하지 않는 사람 예. 학생, 주부, 근로 무능력)

44. 남한에서 귀하는 월 평균 얼마를 버십니까?  
\_\_\_\_\_만원

45. 귀하의 월 평균 근로일수와 하루의 평균 근로시간을 적어주십시오.

① 월 평균 근로 일수 \_\_\_\_\_ 일

② 하루 평균 근로 시간 \_\_\_\_\_ 시간

### 인구통계학적 정보

Q1. 귀하의 성별은?            ① 남자 ② 여자

Q2. 귀하는 몇 년도에 태어나셨습니까?  
(        년)

Q3. 귀하는 언제 북한을 마지막으로 떠나셨습니까?  
(        년 월)

Q4. 귀하는 언제 한국에 들어오셨습니까?  
(   년   월)

- ① 있다.      ② 없다.

Q5. 귀하가 북한을 나오기 직전까지 살았던 거주지는 어디였습니까?

- ① 평양      ② 남포      ③ 개성  
④ 평안남도   ⑤ 평안북도   ⑥ 함경남도  
⑦ 함경북도   ⑧ 자강도      ⑨ 양강도  
⑩ 황해남도   ⑪ 황해북도   ⑫ 강원도

Q6. 학교는 어디까지 다니셨습니까?

- ① 대학교      ② 전문학교  
③ 고등중학교 ④ 인민학교   ⑤ 무학

Q7. 북한에서 직업은 무엇이셨습니까?

- ① 노동자      ② 농민  
③ 사무원      ④ 전문가(교원, 의사, 기술자 등)  
⑤ 학생      ⑥ 군인  
⑦ 외화벌이일군 ⑧ 장사  
⑨ 가정부인   ⑩ 무직 및 기타

Q8. 귀하는 북한에 살고 계실 때 당원이었습니까?

- ① 당원      ② 후보당원   ③ 비당원

Q9. 귀하는 북한에 살고 계실 때 공식적인 월급(생활비)이 얼마나 되었습니까?

( 북한돈                   원 )

Q10. 귀하는 북한에 살고 계실 때 비공식적으로 벌어들이는 월수입은 얼마나 되었습니까?

( 북한돈                   원 )

Q11. 귀하는 북한에 살고 계실 때 장사를 한 경험이 있습니까?

Q12. 귀하는 북한을 떠난 후에도 북한 지역의 소식을 어느 정도 접할 수 있었습니까?

- ① 거의 대부분 접할 수 있었다.  
② 조금씩 접할 수 있었다  
③ 거의 접할 수 없었다.

Q13. 귀하는 북한을 나오기 이전에 남쪽에 혈육이나 친척이 있었습니까?

- ① 있다.      ② 없다.

Q14. 귀하의 현재 혼인상태는 다음 중 어디에 해당합니까?

- ① 미혼   ② 결혼 (동거 포함)   ③ 이혼

Q15. 귀하의 현재 자녀는 몇 명입니까?

\_\_\_\_\_명

**설문에 응해주셔서 감사합니다!**

# 북한주민 통일의식 2008-2013

북한이탈주민에게 묻다

인 쇄	2014. 03. 24
발 행	2014. 03. 24
발행처	서울대학교 통일평화연구원
발행인	박명규
저 자	송영훈·김병로·박명규
등 록	119-82-67975(2006.7.7)
주 소	151-742 서울 관악구 관악로1
전 화	02) 880-4052-4, 874-7304
팩 스	02) 874-7305
홈페이지	<a href="http://tongil.snu.ac.kr">http://tongil.snu.ac.kr</a>
디자인	(주)다해미디어(02-722-7123)

## 국립중앙도서관 출판시도서목록(CIP)

북한주민 통일의식 2008-2013 : 북한이탈주민에게 묻다 /  
저자 : 송영훈, 김병로, 박명규. -- 서울 : 서울대학교 통일평화연구원, 2014  
p. : cm. -- (서울대통일평화연구원 통일학연구 ; 16)  
권말부록: 집계표 2008-2013 ; 설문지 2013  
ISBN 978-89-968013-7-5 93340 : ₩10000  
통일 의식 조사[統一意識調査]  
340.911-KDC5  
320.9519-DDC21 CIP2014009544

© 서울대학교 통일평화연구원, 2014

이 도서의 국립중앙도서관 출판시도서목록(CIP)은 서지정보유통지원시스템 홈페이지(<http://seoji.nl.go.kr>)와  
국가자료공동목록시스템(<http://www.nl.go.kr/kolisnet>)에서 이용하실 수 있습니다.(CIP제어번호: CIP2014009544)