



**IPUS**

서울대학교 통일평화연구원  
Institute for Peace and Unification Studies Seoul National University

# 2018년 통일 의식조사

## 결과 보고서

2018. 8



조사역사 44년

 **한국갤럽**





# Contents

## 제 1 장. 조사 개요

1. 조사 목적 .....	1
2. 주요 조사 내용 .....	1
3. 조사의 기본 설계 .....	3
4. 자료 처리 .....	5
5. 응답자 특성 .....	6
6. 조사결과 해석 시 유의사항 .....	7
[별첨. 표본오차에 관한 보충자료] .....	8

## 제 2 장. 조사 결과 집계표

## 부 록 : 설 문 지





## 제 1 장 . 조사 개요

---



## 1. 조사 목적

정부의 대북정책에 대한 국민들의 평가를 확인하고, 남북관계 및 한반도의 미래를 바라보는 국민들의 시각과 의식변화를 연도별로 추적·비교하여 평화로운 통일한국 실현을 위한 종합적인 비전을 제시하는 데 필요한 기초 자료를 제공하는 것이 본조사의 주된 목적이다.

## 2. 주요 조사 내용

구 분	내 용
남북한 통일에 대한 의견	<ul style="list-style-type: none"> <li>○ 남북한 통일에 대한 이미지</li> <li>○ 남북한 통일의 필요성</li> <li>○ 남북한 통일에 대한 견해</li> <li>○ 남북한 통일 가능 시기</li> <li>○ 대북 사안별 시급성</li> <li>○ 통일이 되어야 하는 이유</li> <li>○ 통일이 되지 않아야 하는 이유</li> <li>○ 통일이 이익이 되는 정도 (남한/자기 자신)</li> <li>○ 통일 후 사회문제 개선 정도 예측</li> <li>○ 희망하는 통일 한국의 체제</li> <li>○ 통일에 대해 들었던 내용(학교, 종교/시민단체, 군대, 직장 등)</li> </ul>
북한에 대한 인식	<ul style="list-style-type: none"> <li>○ 남북한 관계에 대한 인식</li> <li>○ 북한 정권을 대화와 타협이 가능한 상대로 생각하는 정도</li> <li>○ 북한 정권의 통일 희망 정도에 대한 인식</li> <li>○ 북한 정권의 안정화에 대한 견해</li> <li>○ 최근 북한의 변화에 대한 인식</li> <li>○ 향후 북한의 무력도발 가능성 예측</li> <li>○ 북한 사회 인지도</li> <li>○ 북한 관련 경험 유무</li> <li>○ 사회분야별 남북한 간 차이 인식</li> <li>○ 북한의 핵무기 보유에 위협을 느끼는 정도</li> <li>○ 북한 핵무기 포기 여부에 대한 견해</li> <li>○ 하나의 국가로 북한을 인정하는 것에 대한 견해</li> <li>○ 북한의 인권 상황에 대한 견해</li> <li>○ 북한의 인권 개선 방법에 대한 견해</li> </ul>
대북 지원 및 정책	<ul style="list-style-type: none"> <li>○ 대북정책들이 북한의 개혁·개방에 도움이 되는 정도</li> <li>○ 현 정부의 대북 정책 만족도</li> <li>○ 대북 문제 관련 주장 찬반 의견</li> <li>○ 남북관계 개선에 정부의 대북정책이 영향을 미치는 정도</li> <li>○ 2018 남북정상회담의 영향 정도</li> </ul>

구 분	내 용
탈북자(북한이탈주민)에 대한 의견	<ul style="list-style-type: none"> <li>○ 탈북자(북한이탈주민)에 대한 친근감</li> <li>○ 탈북자(북한이탈주민)와의 관계 유형별 태도</li> <li>○ 탈북자(북한이탈주민) 수용에 관한 견해</li> <li>○ 한국 거주 탈북자(북한이탈주민) 관련 인식</li> <li>○ 인종, 국가, 민족에 관한 견해</li> <li>○ 탈북자(북한이탈주민)에 대한 인식(같은 민족/대한민국 시민)</li> <li>○ 진정한 한국 사람이 되기 위한 중요도</li> </ul>
주변국과의 관계	<ul style="list-style-type: none"> <li>○ 주변국 중 가장 가깝게 느껴지는 국가</li> <li>○ 주변국 중 한반도 평화에 가장 위협적인 국가</li> <li>○ 북·미 월드컵 대결 시 응원하고 싶은 팀</li> <li>○ 한국과 주변 주요국의 관계 인식</li> <li>○ 한반도 전쟁 시 주변 4국의 태도 예상</li> <li>○ 주변 국가별 남북한 통일 희망 정도</li> <li>○ 국가별 남북한 통일 협조 필요 정도</li> <li>○ 통일을 위해 협력해야 할 국가</li> <li>○ 북한 비핵화를 위한 한미와 한중협력에 대한 생각</li> <li>○ 중국의 부상이 한반도 평화에 도움이 되는 정도</li> <li>○ 미·중 갈등 심화 시 한국의 입장</li> </ul>
현재의 정치/경제/사회 현실	<ul style="list-style-type: none"> <li>○ 사회 문제의 심각성 평가</li> <li>○ 현재 한국의 경제상황 만족도</li> <li>○ 한국인으로서의 자긍심 정도</li> <li>○ 남한 사회의 민주성 평가</li> <li>○ 정치에 대한 관심 정도</li> <li>○ 정치적 성향</li> <li>○ 지지정당</li> <li>○ 현직 대통령 직무 평가</li> <li>○ 매체 이용 경로</li> <li>○ 매체 이용 횟수</li> <li>○ 소셜미디어 이용 횟수</li> </ul>
응답자 특성 (Demographic Variable)	<ul style="list-style-type: none"> <li>○ 지역                      ○ 지역크기                      ○ 성                      ○ 연령</li> <li>○ 종교                      ○ 결혼여부                      ○ 교육수준                      ○ 직업</li> <li>○ 가구소득수준                      ○ 가구소득계층                      ○ 사회계층                      ○ 생활수준 개선도</li> <li>○ 15세 이전 최장기 거주지역</li> </ul>



### 3. 조사의 기본설계

#### 1) 표본 설계 (Sample Design)

구 분	내 용
1) 모 집 단	전국 16개시도 만 19세 이상 74세 이하 성인 남녀
2) 표 본 크 기	1,200명 (유효표본)
3) 표본추출방법	다단계 층화 계통 추출법 (Multi-Stage Stratified Systematic Sampling)
4) 표 본 오 차 <sup>&lt;주&gt;</sup>	± 2.8% (95% 신뢰수준)

<주> 【별첨. 표본오차에 관한 보충자료】 참조

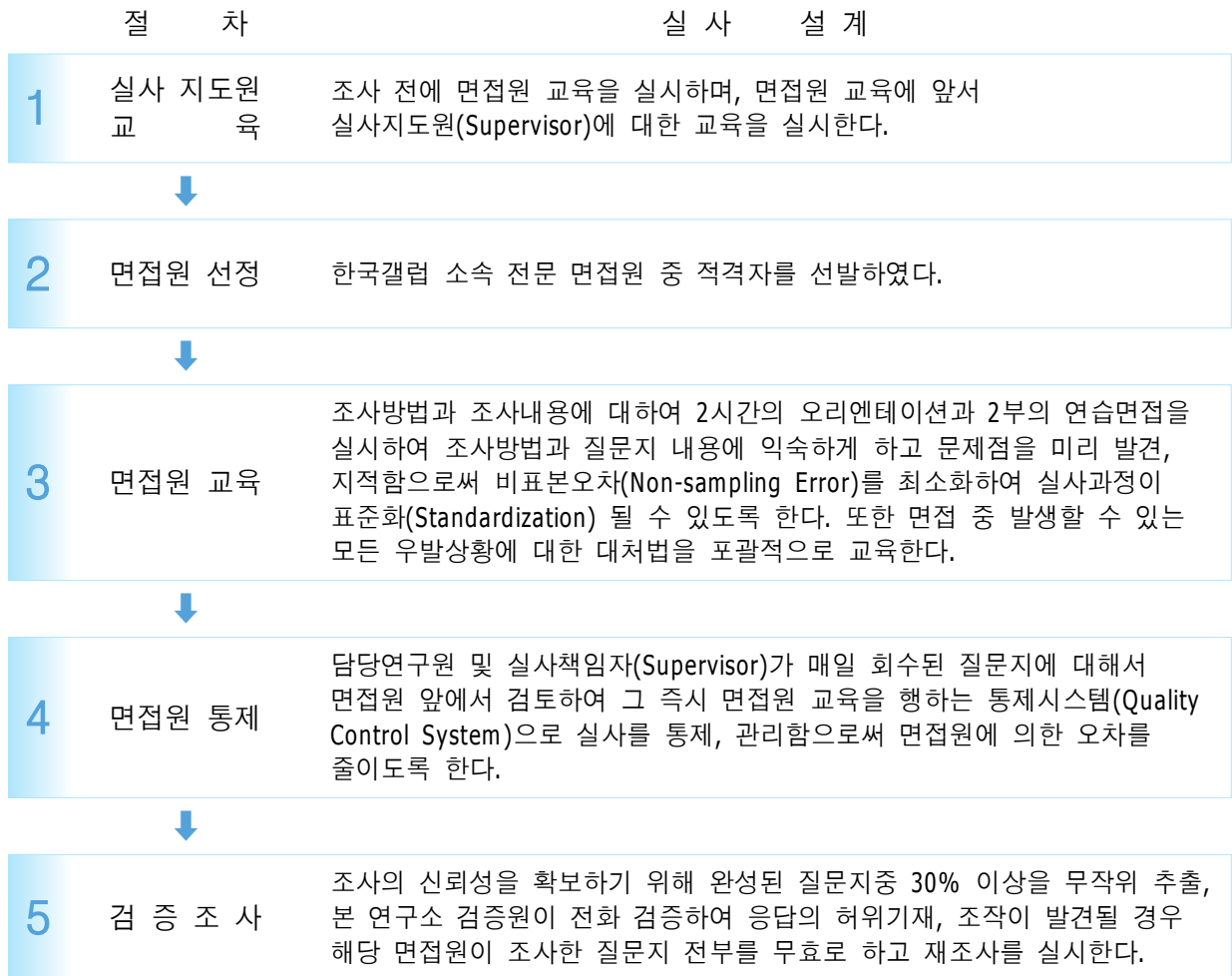
#### < 표본 할당 >

지 역	성별	연령별					소계	합계
		19-29세	30대	40대	50대	60-74세		
서울특별시	남자	19	19	19	18	17	92	191
	여자	20	19	20	20	20	99	
부산광역시	남자	8	7	8	8	9	40	81
	여자	7	7	8	9	10	41	
대구광역시	남자	6	5	7	7	6	31	61
	여자	5	5	7	7	6	30	
인천광역시	남자	7	7	8	8	6	36	71
	여자	6	7	8	8	6	35	
광주광역시	남자	5	4	5	5	4	23	46
	여자	5	4	5	5	4	23	
대전광역시	남자	5	4	5	5	4	23	46
	여자	5	4	5	5	4	23	
울산광역시	남자	4	4	5	5	3	21	40
	여자	3	4	4	5	3	19	
경기도	남자	23	24	28	26	19	120	236
	여자	21	23	27	25	20	116	
강원도	남자	5	4	5	5	5	24	46
	여자	4	3	5	5	5	22	
충청북도	남자	5	4	5	5	5	24	47
	여자	4	4	5	5	5	23	
충청남도(세종)	남자	6	6	7	6	6	31	60
	여자	5	6	6	6	6	29	
전라북도	남자	5	4	6	6	6	27	51
	여자	4	4	5	5	6	24	
전라남도	남자	4	4	5	6	6	25	49
	여자	3	4	5	6	6	24	
경상북도	남자	6	6	7	8	8	35	66
	여자	5	5	6	7	8	31	
경상남도	남자	7	7	9	9	8	40	78
	여자	6	7	8	9	8	38	
제주도	남자	3	3	4	4	3	17	31
	여자	2	3	3	3	3	14	
<b>합계</b>		<b>226</b>	<b>222</b>	<b>264</b>	<b>260</b>	<b>228</b>	<b>1,200</b>	<b>1,200</b>

<주1> 층화변수는 시/도별(16개 수준, 세종시는 충남지역에 포함), 성별(2개 수준), 연령별(5개 수준)로 선정

<주2> 표본할당은 시/도별 응답특성을 고려하기 위해 20개 표본 우선 할당 후 비례배분법 적용

## 2) 실사 설계 (Fieldwork Design)



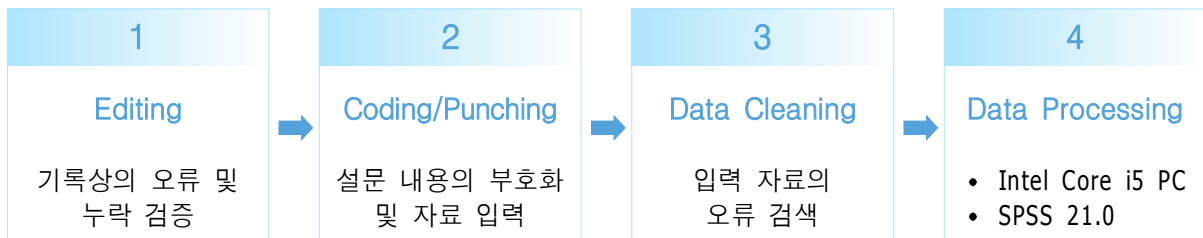
## 3) 조사방법 및 기간

구 분	내 용
1) 조 사 방 법	전문 면접원에 의한 1:1 개별면접조사(Face-to-Face Interview)
2) 자료수집도구	구조화된 질문지(Structured Questionnaire)
3) 조 사 기 간	2018년 7월 12일 - 8월 3일 (23일간)

## 4. 자료 처리

### 1) 자료 처리 (Data Processing)

- 수집된 자료(Raw Data)는 Editing, Coding, Punching 과정을 거쳐 SPSS(Statistical Package for the Social Sciences) 프로그램으로 전산처리 하였음



### 2) 가중치 (Weight)

- 조사결과는 시/도별(16개 수준), 성별(2개 수준), 연령별(5개 수준)로 모집단(2018년 5월 기준 주민등록인구통계, 행정안전부) 분포를 반영하여 모집단과 표본의 특성이 일치하도록 보정하는 가중치 작업 후 분석하였음

#### 〈 가중치 산출식 〉

- $i$  : 시/도를 나타내는 첨자 ( $i = 1(\text{서울}), 2(\text{부산}), \dots, 16(\text{제주})$ )
- $j$  : 성별을 나타내는 첨자 ( $j = 1(\text{남}), 2(\text{여})$ )
- $k$  : 연령 그룹을 나타내는 첨자 ( $k = 1(19\sim 29\text{세}), 2(30\text{대}), \dots, 5(60\sim 74\text{세})$ )
- $N_{ijk}$  :  $i$  시/도,  $j$  성별,  $k$  연령 그룹 내의 모집단 인구 수
- $n_{ijk}$  :  $i$  시/도,  $j$  성별,  $k$  연령 그룹 내의 조사된 응답자 수
- $n$  : 조사된 전체 응답자 수
- $N$  : 모집단 전체 인구 수
- $W_{ijk}$  :  $i$  시/도,  $j$  성별,  $k$  연령 그룹 내의 가중치
- 층별 최종 가중치  $W_{ijk}$ 는 다음과 같은 식으로 산출함

$$W_{ijk} = \frac{N_{ijk}}{n_{ijk}} \times \frac{n}{N}$$

## 5. 응답자 특성

구 분		조사 표본		가중 표본	
		사례수(명)	비율(%)	사례수(명)	비율(%)
전 체		(1,200)	100.0	(1,200)	100.0
■ 성 별 ■	남 자	(609)	50.8	(607)	50.5
	여 자	(591)	49.3	(594)	49.5
■ 연 령 별 ■	19 ~ 29 세	(222)	18.5	(226)	18.8
	30 대	(222)	18.5	(222)	18.5
	40 대	(260)	21.7	(259)	21.6
	50 대	(261)	21.8	(260)	21.7
	60대 이상	(235)	19.6	(233)	19.4
■ 교육수준별 ■	중졸 이하	(117)	9.8	(109)	9.1
	고 졸	(543)	45.3	(560)	46.7
	대 재 이상	(540)	45	(531)	44.3
■ 직 업 별 ■	농 / 수 / 축 산업	(28)	2.3	(22)	1.8
	자 영 업	(323)	26.9	(333)	27.7
	블루 칼라	(320)	26.7	(325)	27.1
	화 이 트 칼라	(245)	20.4	(241)	20.1
	전업 주부	(171)	14.3	(170)	14.2
	학생/군인/무직	(113)	9.4	(109)	9.1
■ 가구소득수준 ■	200만원 미만	(81)	6.8	(74)	6.2
	200~299만원	(162)	13.5	(155)	12.9
	300~399만원	(371)	30.9	(374)	31.2
	400만원 이상	(585)	48.8	(596)	49.7
	무 응 답	(1)	0.1	(1)	0.1
■ 지 역 별 ■	수 도 권	(497)	41.4	(601)	50.1
	총 청 권	(153)	12.8	(128)	10.6
	호 남 권	(147)	12.3	(116)	9.6
	영 남 권	(326)	27.2	(306)	25.5
	강 원 주	(46)	3.8	(35)	2.9
	제 주	(31)	2.6	(14)	1.2
■ 지역 크기 ■	대 도 시	(536)	44.7	(542)	45.2
	중·소 도 시	(567)	47.3	(567)	47.3
	읍 / 면	(97)	8.1	(90)	7.5
■ 정치적 성향 ■	진 보 적	(406)	33.8	(411)	34.3
	중 도	(585)	48.8	(577)	48.1
	보 수 적	(209)	17.4	(212)	17.7
■ 종교 별 ■	불 교	(212)	17.7	(200)	16.6
	기 독 교	(221)	18.4	(232)	19.4
	천 주 교	(45)	3.8	(45)	3.8
	기 타	(2)	0.2	(2)	0.1
	종교 없음	(686)	57.2	(689)	57.4
	무 응 답	(34)	2.8	(33)	2.7

〈주〉 가중 표본의 사례 수는 단위 미만을 반올림하였기 때문에 전체 합계와 다를 수 있음

## 6. 조사결과 해석 시 유의사항

- 본 보고서에 수록된 자료는 단위 미만을 반올림하였기 때문에 합계의 숫자와 각 항목별 합계의 숫자는 일치하지 않을 수 있음
- 조사 사례 수가 30표본 미만의 과소한 집단은 통계청에서 허용하는 상대표준오차 범위 ( $CV \leq 25\%$ )를 벗어나게 되므로 특성별 분석 시 주의해야 함
- 유사 조사 또는 과거 자료와 비교 시 응답자의 인구학적 특성 및 문항 내용에 차이가 있고, 조사 기간 및 시점이 다를 수 있으므로 직접적인 시계열 비교를 할 때는 결과 해석 시 유의해야 함

## 【 별첨. 표본오차에 관한 보충자료 】

### 1. 표본 오차(Sampling Error) 공식

- 표본추출 사례로서 모집단을 추정할 때 이론적으로 가질 수 있는 표본오차(Sampling Error) 공식은 아래와 같다.

$$SE = \pm 1.96 \sqrt{\frac{P(100 - P)}{n}}$$

P : The Observed Percentage

n : The Sample Size

### 2. 표본의 크기별 표본오차 예시

- 표본오차의 해석 : 동일한 과정의 조사를 100번 했을 경우의 결과값 중 95번은 표본오차 만큼 오차가 발생할 수 있음

(95% 신뢰수준)

Observed Percentage	Sample Size				
	500	1,000	1,200	2,000	3,000
	± %	± %	± %	± %	± %
50	4.4	3.1	<b>2.8</b>	2.2	1.8
40 or 60	4.3	3.0	2.8	2.1	1.8
30 or 70	4.0	2.8	2.6	2.0	1.6
20 or 80	3.5	2.5	2.3	1.8	1.4
10 or 90	2.6	1.9	1.7	1.3	1.1

\* 본 조사의 경우 표본크기가 1,200이므로 최대표본오차는 95% 신뢰수준에서 ±2.8% 정도임



## 제 2 장 . 조사 결과 집계표

---





# Contents

응답자 특성	1
표1. 남북한 통일에 대한 이미지	2
표2. 남북한 통일의 필요성	3
표3. 남북한 통일에 대한 견해	4
표4. 남북한 통일 가능 시기	5
표5-1. 대북 사안별 시급성 - ㉠ 정기적인 남북간 회담	6
표5-2. 대북 사안별 시급성 - ㉡ 군사적 긴장 해소	7
표5-3. 대북 사안별 시급성 - ㉢ 남한에서의 미군 철수	8
표5-4. 대북 사안별 시급성 - ㉣ 이산가족 및 국군포로 문제 해결	9
표5-5. 대북 사안별 시급성 - ㉤ 북한의 개방과 개혁	10
표5-6. 대북 사안별 시급성 - ㉥ 북한의 인권 개선	11
표5-7. 대북 사안별 시급성 - ㉦ 북한 비핵화	12
표5-8. 대북 사안별 시급성 - ㉧ 인도적 대북지원	13
표5-9. 대북 사안별 시급성 - ㉨ 남북한 사회문화교류	14
표5-10. 대북 사안별 시급성 - ㉩ 남북한 경제협력	15
표5-11. 대북 사안별 시급성 - ㉪ 평화협정 체결	16
표6. 통일이 되어야 하는 가장 큰 이유	17
표6. 통일이 되어야 하는 가장 큰 이유	18
표7. 통일이 되지 않아야 하는 가장 큰 이유	19
표7. 통일이 되지 않아야 하는 가장 큰 이유	20
표8. 통일이 남한에 이익이 되는 정도	21
표9. 통일이 자신에게 이익이 되는 정도	22
표10-1. 통일 후 사회 문제 개선 정도 예측 - ㉫ 빈부격차	23
표10-2. 통일 후 사회 문제 개선 정도 예측 - ㉬ 부동산투기	24
표10-3. 통일 후 사회 문제 개선 정도 예측 - ㉭ 실업문제	25
표10-4. 통일 후 사회 문제 개선 정도 예측 - ㉮ 범죄문제	26
표10-5. 통일 후 사회 문제 개선 정도 예측 - ㉯ 지역갈등	27
표10-6. 통일 후 사회 문제 개선 정도 예측 - ㉺ 이념갈등	28
표11. 희망하는 통일 한국의 체제	29
표12. 학교에서 통일에 대해 들었던 내용	30
표13. 종교/시민단체, 군대, 직장 등에서 통일에 대해 들었던 내용	31
표14. 남북한 관계에 대한 인식	32
표15. 북한 정권을 대화와 타협이 가능한 상대로 생각하는 정도	33
표16. 북한 정권의 통일 희망 정도에 대한 인식	34
표17. 북한 정권의 안정화에 대한 견해	35
표18. 최근 북한의 변화에 대한 인식	36
표19. 향후 북한의 무력도발 가능성 예측	37
표20-1. 북한 사회 인지도 - ㉻ 선군정치	38
표20-2. 북한 사회 인지도 - ㉼ 주체사상	39
표20-3. 북한 사회 인지도 - ㉽ 천리마운동	40

# Contents

표20-4. 북한 사회 인지도 - ㉔ 고난의 행군	41
표20-5. 북한 사회 인지도 - ㉕ 장마당	42
표20-6. 북한 사회 인지도 - ㉖ 모란봉 악단	43
표21-1. 북한 관련 경험 유무 - ㉗ 북한이나 금강산, 개성공단 등을 방문	44
표21-2. 북한 관련 경험 유무 - ㉘ 탈북자(북한이탈주민)과 만남	45
표21-3. 북한 관련 경험 유무 - ㉙ 북한 방송이나 영화, 소설 등을 접함	46
표21-4. 북한 관련 경험 유무 - ㉚ 대북지원 활동이나 단체에 참여	47
표22-1. 사회 분야별 남북한 간 차이 - ㉛ 선거방식	48
표22-2. 사회 분야별 남북한 간 차이 - ㉜ 사회복지	49
표22-3. 사회 분야별 남북한 간 차이 - ㉝ 언어사용	50
표22-4. 사회 분야별 남북한 간 차이 - ㉞ 생활품급(관혼상제 등)	51
표22-5. 사회 분야별 남북한 간 차이 - ㉟ 가족중시	52
표22-6. 사회 분야별 남북한 간 차이 - ㊱ 돈에 대한 중시	53
표23. 북한의 핵무기 보유에 위협을 느끼는 정도	54
표24. 북한 핵무기 포기 여부에 대한 견해	55
표25. 북한의 국가성에 대한 인식	56
표26. 북한의 인권 상황	57
표27. 북한의 인권 개선 방법	58
표28-1. 대북정책 도움 정도 - ㉡ 인도적 대북지원	59
표28-2. 대북정책 도움 정도 - ㉢ 남북 사회문화교류	60
표28-3. 대북정책 도움 정도 - ㉣ 남북 경제협력	61
표28-4. 대북정책 도움 정도 - ㉤ 대북 제재	62
표29. 현 정부의 대북정책에 대한 만족도	63
표30-1. 대북 문제 관련 주장 찬반 의견	64
표30-2. 대북 문제 관련 주장 찬반 의견	65
표30-3. 대북 문제 관련 주장 찬반 의견	66
표30-4. 대북 문제 관련 주장 찬반 의견	67
표30-5. 대북 문제 관련 주장 찬반 의견	68
표30-6. 대북 문제 관련 주장 찬반 의견	69
표31. 정부의 대북정책 영향력 정도	70
표32-1. 2018 남북정상회담 영향 정도 - ㉦ 남북관계 개선	71
표32-2. 2018 남북정상회담 영향 정도 - ㉧ 북한의 비핵화	72
표32-3. 2018 남북정상회담 영향 정도 - ㉨ 한반도 평화 구축	73
표32-4. 2018 남북정상회담 영향 정도 - ㉩ 남북 간 사회문화교류	74
표32-5. 2018 남북정상회담 영향 정도 - ㉪ 개성공단 재개	75
표32-6. 2018 남북정상회담 영향 정도 - ㉫ 금강산 관광 재개	76
표32-7. 2018 남북정상회담 영향 정도 - ㉬ 북한의 개혁, 개방	77
표32-8. 2018 남북정상회담 영향 정도 - ㉭ 북한의 인권 개선	78
표32-9. 2018 남북정상회담 영향 정도 - ㉮ 한국의 국제적 위상 강화	79
표33-1. 한국 거주 이주자에 대한 친근감 - ㉯ 탈북자	80

# Contents

표33-2. 한국 거주 이주자에 대한 친근감 - ㉠ 조선족 .....	81
표33-3. 한국 거주 이주자에 대한 친근감 - ㉡ 중국인 .....	82
표33-4. 한국 거주 이주자에 대한 친근감 - ㉢ 미국인 .....	83
표33-5. 한국 거주 이주자에 대한 친근감 - ㉣ 동남아시아인 .....	84
표33-6. 한국 거주 이주자에 대한 친근감 - ㉤ 일본인 .....	85
표33-7. 한국 거주 이주자에 대한 친근감 - ㉥ 남아시아인 .....	86
표34-1. 탈북자(북한이탈주민)와의 관계 유형별 태도 - ㉦ 동네 이웃 .....	87
표34-2. 탈북자(북한이탈주민)와의 관계 유형별 태도 - ㉧ 직장 동료 .....	88
표34-3. 탈북자(북한이탈주민)와의 관계 유형별 태도 - ㉨ 사업 동업자 .....	89
표34-4. 탈북자(북한이탈주민)와의 관계 유형별 태도 - ㉩ 결혼상대자 .....	90
표35. 탈북자(북한이탈주민) 수용에 관한 견해 .....	91
표36-1. 한국 거주 탈북자(북한이탈주민) 관련 인식 .....	92
- ㉪ 탈북자들은 남북한 간 이질화 해소에 도움이 된다 .....	92
표36-2. 한국 거주 탈북자(북한이탈주민) 관련 인식 .....	93
표36-3. 한국 거주 탈북자(북한이탈주민) 관련 인식 .....	94
표36-4. 한국 거주 탈북자(북한이탈주민) 관련 인식 .....	95
표37-1. 다문화 관련 인식 - ㉫ 다문화 포용성 .....	96
표37-2. 다문화 관련 인식 - ㉬ 다문화 수용성 .....	97
표37-3. 다문화 관련 인식 - ㉭ 생활습관 변화 .....	98
표37-4. 다문화 관련 인식 - ㉮ 동등한 대우 .....	99
표38. 탈북자 인식(같은 민족) .....	100
표39. 탈북자 인식(대한민국 시민) .....	101
표40-1. 국가 정체성 관련 중요도 - ㉯ 한국에서 태어나는 것 .....	102
표40-2. 국가 정체성 관련 중요도 - ㉺ 한국 국적을 갖는 것 .....	103
표40-3. 국가 정체성 관련 중요도 - ㉻ 생애 대부분을 한국에서 사는 것 .....	104
표40-4. 국가 정체성 관련 중요도 - ㉼ 한국어를 할 수 있는 것 .....	105
표40-5. 국가 정체성 관련 중요도 - ㉽ 한국의 문화적 전통을 따르는 것 .....	106
표40-6. 국가 정체성 관련 중요도 - ㉾ 한국의 정치제도와 법을 존중하는 것 .....	107
표40-7. 국가 정체성 관련 중요도 - ㊀ 한국인임을 느끼는 것 .....	108
표40-8. 국가 정체성 관련 중요도 - ㊁ 한국인 조상을 가지고 있는 것 .....	109
표40-9. 국가 정체성 관련 중요도 - ㊂ 한국어를 유창하게 할 수 있는 것 .....	110
표41. 주변국 중 가장 가깝게 느껴지는 국가 .....	111
표42. 주변국 중 한반도 평화에 가장 위협적인 국가 .....	112
표43. 북·미 월드컵 경기 시 응원하고 싶은 팀 .....	113
표44-1. 한국과 주요 주변국의 관계 인식 - ㉿ 미국 .....	114
표44-2. 한국과 주요 주변국의 관계 인식 - ㊀ 일본 .....	115
표44-3. 한국과 주요 주변국의 관계 인식 - ㊁ 중국 .....	116
표44-4. 한국과 주요 주변국의 관계 인식 - ㊂ 러시아 .....	117
표45-1. 한반도 전쟁 시 주변4국의 태도 - ㉿ 미국 .....	118
표45-2. 한반도 전쟁 시 주변4국의 태도 - ㊀ 일본 .....	119

# Contents

표45-3. 한반도 전쟁 시 주변4국의 태도 - ㉠ 중국	120
표45-4. 한반도 전쟁 시 주변4국의 태도 - ㉡ 러시아	121
표46-1. 주변국가별 남북한 통일 희망 정도 - ㉢ 미국	122
표46-2. 주변국가별 남북한 통일 희망 정도 - ㉣ 일본	123
표46-3. 주변국가별 남북한 통일 희망 정도 - ㉤ 중국	124
표46-4. 주변국가별 남북한 통일 희망 정도 - ㉥ 러시아	125
표47-1. 국가별 남북한 통일 협조 필요 정도 - ㉦ 미국	126
표47-2. 국가별 남북한 통일 협조 필요 정도 - ㉧ 일본	127
표47-3. 국가별 남북한 통일 협조 필요 정도 - ㉨ 중국	128
표47-4. 국가별 남북한 통일 협조 필요 정도 - ㉩ 러시아	129
표48. '남북 간 협력'과 '한미 간 협력', '한중 간 협력' 중 중요한 것	130
표49. 북한비핵화를 위한 한미와 한중협력	131
표50. 중국의 부상과 한반도 평화	132
표51. 미중 갈등 시 한국의 입장	133
표52-1. 사회문제의 심각성 평가 - ㉪ 빈부격차	134
표52-2. 사회문제의 심각성 평가 - ㉫ 부동산투기	135
표52-3. 사회문제의 심각성 평가 - ㉬ 실업문제	136
표52-4. 사회문제의 심각성 평가 - ㉭ 범죄문제	137
표52-5. 사회문제의 심각성 평가 - ㉮ 지역갈등	138
표52-6. 사회문제의 심각성 평가 - ㉯ 이념갈등	139
표52-7. 사회문제의 심각성 평가 - ㉺ 환경파괴	140
표52-8. 사회문제의 심각성 평가 - ㉻ 표현의 자유에 대한 제약	141
표52-9. 사회문제의 심각성 평가 - ㉼ 저출산·고령화	142
표52-10. 사회문제의 심각성 평가 - ㉽ 부정부패	143
표53. 한국의 경제 상황 만족도	144
표54. 한국인으로서의 자긍심 정도	145
표55. 남한 사회의 민주성에 대한 인식	146
표55. 남한 사회의 민주성에 대한 인식	147
표56. 한반도 전쟁 가능성	148
표57. 정치에 대한 관심 정도	149
표58. 정치적 성향	150
표59. 지지정당	151
표60. 현 대통령 직무 평가	152
표61. 매체 이용 경로	153
표62. 매체 이용 횟수	154
표63. 소셜미디어 이용 횟수	155
표64. 결혼 여부	156
표65. 가구 소득 계층	157
표66. 사회 계층	158
표66. 사회 계층	159
표67. 생활 수준 개선도	160
표68. 15세 이전 최장기 거주 지역	161
표68. 15세 이전 최장기 거주 지역	162
표68. 15세 이전 최장기 거주 지역	163

응답자 특성

	사례수	%
■ 전성남	(1200)	100.0
■ 여성	(607)	50.5
■ 19 ~ 29세	(594)	49.5
■ 30대	(226)	18.8
■ 40대	(222)	18.5
■ 50대	(259)	21.6
■ 60대	(260)	21.7
■ 고졸 이하	(233)	19.4
■ 대졸 이상	(109)	9.1
■ 직업별	(560)	46.7
■ 농/수/축산업	(531)	44.3
■ 자영업	(22)	1.8
■ 화이트칼라	(333)	27.7
■ 전업주부	(325)	27.1
■ 학생/군인/무직	(241)	20.1
■ 가구소득수준	(170)	14.2
■ 200만원 미만	(109)	9.1
■ 200~299만원	(74)	6.2
■ 300~399만원	(155)	12.9
■ 400만원 이상	(374)	31.2
■ 무응답	(596)	49.7
■ 지지율	(1)	.1
■ 수충호영강제	(601)	50.1
■ 지역크기	(128)	10.6
■ 대도시	(116)	9.6
■ 중도시	(306)	25.5
■ 읍면	(35)	2.9
■ 정치성향	(14)	1.2
■ 진보	(542)	45.2
■ 중보	(567)	47.3
■ 보수	(90)	7.5
■ 종교	(411)	34.3
■ 불교	(577)	48.1
■ 기독교	(212)	17.7
■ 기타	(200)	16.6
■ 종교 없음	(232)	19.4
■ 모름/무응답	(45)	3.8
	(2)	.1
	(689)	57.4
	(33)	2.7

표1. 남북한 통일에 대한 이미지

문) ○○님은 통일이라고 하면 가장 먼저 무엇이 떠오르십니까?

	사례수	남북이 하나의 국가로 합쳐지는 것	남북 간 경제협력이 심화되는 것	사람과 물자가 자유롭게 왕래하는 것	가치, 문화, 교육이 서로 가까워지는 것	기타	계
		%	%	%	%	%	%
전체	(1200)	58.1	14.8	19.3	7.5	.3	100.0
성별							
남자	(607)	57.2	15.3	19.2	8.0	.3	100.0
여성	(594)	59.0	14.2	19.5	7.0	.3	100.0
연령							
19 ~ 29세	(226)	60.9	11.2	17.1	10.3	.5	100.0
30 대	(222)	52.5	16.9	20.9	9.4	.3	100.0
40 대	(259)	57.0	17.7	19.0	5.9	.4	100.0
50 대	(260)	57.4	12.7	23.0	6.9	.0	100.0
60 대	(233)	62.7	15.3	16.4	5.4	.3	100.0
교육수준							
중졸 이하	(109)	67.2	13.1	13.7	5.2	.7	100.0
고졸	(560)	56.8	15.1	21.6	6.1	.4	100.0
대졸 이상	(531)	57.6	14.7	18.1	9.4	.1	100.0
직업							
농/수/축산업	(22)	56.2	3.2	29.0	11.6	.0	100.0
자영업	(333)	60.9	14.6	17.4	6.6	.5	100.0
블루칼라	(325)	56.4	16.9	19.3	7.1	.4	100.0
화이트칼라	(241)	56.4	15.9	19.3	8.4	.0	100.0
전업주부	(170)	58.4	12.4	23.3	5.9	.0	100.0
학생/군인/무직	(109)	58.1	12.8	17.3	11.3	.6	100.0
가구소득수준							
200만원 미만	(74)	65.5	10.5	18.2	5.8	.0	100.0
200~299만원	(155)	59.2	17.0	20.3	3.5	.0	100.0
300~399만원	(374)	56.1	17.6	20.3	5.9	.0	100.0
400만원 이상	(596)	58.2	12.9	18.6	9.8	.5	100.0
무응답	(1)	.0	.0	.0	.0	100.0	100.0
지식							
수충호영강제							
수충호영강제	(601)	53.5	17.7	18.5	10.1	.2	100.0
충청호영강제	(128)	68.0	5.9	20.1	5.4	.6	100.0
호영강제	(116)	64.0	14.0	17.4	4.6	.0	100.0
영강제	(306)	61.4	13.6	20.9	3.7	.3	100.0
강제	(35)	43.7	13.3	27.8	13.3	2.0	100.0
제	(14)	77.3	6.1	9.4	7.1	.0	100.0
지역							
대도시	(542)	56.8	14.8	19.3	8.9	.2	100.0
중/소도시	(567)	59.9	14.2	18.9	6.5	.4	100.0
읍면	(90)	54.0	18.3	22.5	5.2	.0	100.0
정치적성향							
진보	(411)	56.7	16.8	17.8	8.1	.5	100.0
중도	(577)	57.3	14.5	20.7	7.3	.1	100.0
보수	(212)	62.6	11.6	18.7	6.7	.3	100.0
종교							
불교	(200)	56.6	15.7	21.8	5.9	.0	100.0
기독교	(232)	57.7	13.4	15.4	13.0	.5	100.0
천주교	(45)	49.2	20.5	21.3	9.0	.0	100.0
기타	(2)	50.6	.0	49.4	.0	.0	100.0
종교 없음	(689)	59.1	14.6	19.6	6.4	.4	100.0
모름/무응답	(33)	61.5	15.0	23.4	.0	.0	100.0

표2. 남북한 통일의 필요성

문) ○○님은 남북한 통일이 얼마나 필요하다고 생각하십니까?  
혹은 필요하지 않다고 생각하십니까?

	사례수	①	②	①+②	③	④	⑤	④+⑤	계
		매우 필요하다	약간 필요하다		반반 / 그저 그렇다	별로 필요하지 않다	전혀 필요하지 않다		
		%	%	%	%	%	%	%	%
■ 전 체 (1200)		21.4	38.4	59.7	24.1	13.5	2.6	16.1	100.0
■ 남 자 (607)		25.9	36.7	62.5	21.7	13.7	2.0	15.7	100.0
■ 여 자 (594)		16.8	40.1	56.9	26.6	13.4	3.2	16.6	100.0
■ 19 ~ 29세 (226)		13.3	40.8	54.2	28.3	14.0	3.6	17.6	100.0
■ 30 ~ 39세 (222)		17.3	35.6	52.9	27.4	17.5	2.3	19.7	100.0
■ 40 ~ 49세 (259)		23.2	35.4	58.7	26.4	13.8	1.1	14.9	100.0
■ 50 ~ 59세 (260)		27.2	42.2	69.4	16.0	13.3	1.2	14.5	100.0
■ 60세 이상 (233)		24.6	37.5	62.1	23.4	9.3	5.2	14.5	100.0
■ 교육수준별									
■ 중졸 이하 (109)		21.0	46.0	67.0	22.3	6.4	4.3	10.7	100.0
■ 고졸 (560)		19.5	37.4	56.9	25.2	15.7	2.3	17.9	100.0
■ 대졸 이상 (531)		23.5	37.7	61.3	23.4	12.8	2.6	15.4	100.0
■ 직업별									
■ 농/수/축산업 (22)		27.5	37.3	64.7	20.4	3.9	11.0	14.9	100.0
■ 자영업 (333)		25.8	34.5	60.3	21.4	15.9	2.4	18.3	100.0
■ 블루칼라 (325)		17.4	43.2	60.6	24.7	12.6	2.2	14.7	100.0
■ 화이트칼라 (241)		24.3	37.4	61.8	22.3	13.6	2.4	16.0	100.0
■ 전업주부 (170)		18.0	42.5	60.5	24.7	11.5	3.3	14.8	100.0
■ 학생/군인/무직 (109)		17.6	31.3	48.9	34.5	14.5	2.1	16.6	100.0
■ 가구소득수준									
■ 200만원 미만 (74)		26.5	40.7	67.2	21.6	7.9	3.3	11.2	100.0
■ 200~299만원 (155)		24.2	33.0	57.2	28.7	8.6	5.4	14.1	100.0
■ 300~399만원 (374)		17.3	38.5	55.8	26.0	16.1	2.1	18.2	100.0
■ 400만원 이상 (596)		22.6	39.3	61.9	22.1	13.9	2.1	16.0	100.0
■ 무응답 (1)		.0	100.0	100.0	.0	.0	.0	.0	100.0
■ 지지영역별									
■ 수도권 (601)		23.7	38.3	61.9	21.8	13.7	2.6	16.2	100.0
■ 충청권 (128)		29.6	29.7	59.4	24.6	12.0	4.0	16.0	100.0
■ 영남권 (116)		25.1	41.0	66.0	24.2	9.1	.7	9.8	100.0
■ 영강권 (306)		9.0	41.3	50.3	29.5	17.1	3.1	20.1	100.0
■ 강원주 (35)		45.9	37.2	83.1	12.9	4.0	.0	4.0	100.0
■ 제주 (14)		27.7	36.7	64.3	26.0	6.6	3.1	9.7	100.0
■ 지역크기별									
■ 대도시 (542)		21.0	41.1	62.0	23.2	12.6	2.2	14.8	100.0
■ 중/소도시 (567)		20.9	36.8	57.7	26.0	13.9	2.4	16.3	100.0
■ 읍/면 (90)		27.1	31.6	58.7	18.2	16.8	6.3	23.1	100.0
■ 정치성향									
■ 진보 (411)		27.5	39.1	66.6	21.8	10.0	1.6	11.6	100.0
■ 중도 (577)		16.5	40.8	57.3	26.4	13.1	3.2	16.2	100.0
■ 보수 (212)		22.7	30.2	53.0	22.4	21.8	2.9	24.7	100.0
■ 불교									
■ 기독교 (200)		18.5	42.1	60.6	22.7	13.2	3.4	16.6	100.0
■ 기타교 (232)		23.9	37.6	61.5	23.4	13.1	2.0	15.1	100.0
■ 천주교 (45)		23.2	30.1	53.3	29.4	17.3	.0	17.3	100.0
■ 기타 (2)		49.4	50.6	100.0	.0	.0	.0	.0	100.0
■ 종교 없음 (689)		21.3	37.7	59.0	24.3	13.9	2.9	16.8	100.0
■ 모름/무응답 (33)		19.8	45.5	65.3	28.6	6.1	.0	6.1	100.0

표3. 남북한 통일에 대한 견해

문) 남북한 통일에 대한 ○○님의 생각은 다음 중 어느 것에 가장 가깝습니까?

	사례수	어떠한 대가를 치르더라도 가능한 한 빨리 통일되는 것이 좋다	통일을 서두르기 보다 여건이 성숙되기를 기다려야 한다	현재대로가 좋다	통일에 대한 관심이 별로 없다	계
		%	%	%	%	%
■ 전 체 (1200)		9.7	68.0	16.8	5.5	100.0
■ 남 자 (607)		11.7	66.7	16.7	4.8	100.0
■ 여 자 (594)		7.6	69.3	16.8	6.3	100.0
■ 19 ~ 29세 (226)		7.3	64.4	18.0	10.2	100.0
■ 30대 (222)		7.2	69.6	18.8	4.4	100.0
■ 40대 (259)		11.4	63.9	18.8	5.9	100.0
■ 50대 (260)		12.6	70.2	13.8	3.4	100.0
■ 60대 (233)		9.4	72.0	14.7	3.9	100.0
■ 교육수준별						
■ 중졸 이하 (109)		12.5	69.5	13.7	4.4	100.0
■ 고졸 (560)		9.7	66.3	18.6	5.5	100.0
■ 대재 이상 (531)		9.1	69.5	15.5	5.9	100.0
■ 직업별						
■ 농/수/축산업 (22)		14.6	57.6	17.7	10.1	100.0
■ 자영업 (333)		9.9	71.1	14.6	4.4	100.0
■ 블루칼라 (325)		11.3	66.1	17.3	5.3	100.0
■ 화이트칼라 (241)		10.3	68.7	14.9	6.1	100.0
■ 전업주부 (170)		5.9	68.0	21.3	4.8	100.0
■ 학생/군인/무직 (109)		8.1	64.8	18.6	8.6	100.0
■ 가구소득수준						
■ 200만원 미만 (74)		13.4	71.6	14.0	1.1	100.0
■ 200-299만원 (155)		11.9	62.2	20.6	5.3	100.0
■ 300-399만원 (374)		7.9	70.0	15.4	6.7	100.0
■ 400만원 이상 (596)		9.8	67.7	17.0	5.4	100.0
■ 무응답 (1)		.0	100.0	.0	.0	100.0
■ 지지수준별						
■ 수권 (601)		8.9	72.2	15.7	3.3	100.0
■ 호청 (128)		12.3	73.5	12.7	1.5	100.0
■ 호영 (116)		17.7	65.3	10.4	6.6	100.0
■ 호당 (306)		8.4	55.7	24.0	11.9	100.0
■ 호상 (35)		4.3	89.7	6.0	.0	100.0
■ 호제 (14)		.0	73.7	19.6	6.8	100.0
■ 지역크기별						
■ 대도시 (542)		10.9	66.7	16.7	5.6	100.0
■ 중소도시 (567)		8.5	69.9	16.7	4.8	100.0
■ 읍면 (90)		10.0	63.3	17.2	9.5	100.0
■ 정치성향						
■ 진보 (411)		11.5	71.5	13.1	3.9	100.0
■ 중도 (577)		7.9	66.6	19.2	6.3	100.0
■ 보수 (212)		11.1	64.9	17.3	6.8	100.0
■ 불교						
■ 불교교도 (200)		10.5	65.8	19.2	4.4	100.0
■ 기독교 (232)		9.1	74.2	13.4	3.3	100.0
■ 천주교 (45)		11.8	63.4	22.1	2.7	100.0
■ 기타 (2)		49.4	50.6	.0	.0	100.0
■ 종교없음 (689)		9.0	67.7	16.8	6.5	100.0
■ 모름/무응답 (33)		19.9	50.5	18.0	11.6	100.0



표4. 남북한 통일 가능 시기

문) ○○님은 남북한 통일이 언제쯤 가능하리라고 생각하십니까?

	사례수	5년 이내	10년 이내	20년 이내	30년 이내	30년 이상	불가능하다	계
		%	%	%	%	%	%	%
■ 전 체 ■ 성 별 자 ■	(1200)	6.3	25.7	28.0	13.3	12.5	14.0	100.0
■ 남 자 ■	(607)	5.4	24.2	29.2	14.9	13.0	13.2	100.0
■ 여 자 ■	(594)	7.3	27.3	26.9	11.7	12.0	14.9	100.0
■ 성 별 ■								
19 ~ 29세	(226)	3.8	25.0	30.9	13.9	11.2	15.1	100.0
30 대	(222)	4.9	16.5	33.2	15.9	13.7	15.8	100.0
40 대	(259)	6.9	31.4	23.9	11.7	15.0	11.2	100.0
50 대	(260)	7.2	28.9	25.1	14.2	11.0	13.6	100.0
60 대	(233)	8.6	25.4	28.2	11.3	11.7	14.9	100.0
■ 교육수준별 ■								
중졸 이하	(109)	10.4	20.4	26.0	13.7	15.1	14.3	100.0
고 졸	(560)	7.1	25.7	26.2	11.7	13.2	16.2	100.0
대재 이상	(531)	4.8	26.9	30.4	14.9	11.3	11.7	100.0
■ 직 업 별 ■								
농/수/축산업	(22)	3.6	11.5	33.3	7.5	18.9	25.1	100.0
자 영 업	(333)	9.1	28.0	24.3	12.8	12.1	13.6	100.0
블루 칼라	(325)	5.4	24.6	26.8	14.2	12.0	17.0	100.0
화이트칼라	(241)	4.4	27.8	36.0	11.3	9.8	10.7	100.0
전업 주부	(170)	7.3	24.0	27.9	15.2	14.9	10.7	100.0
학생/군인/무직	(109)	3.9	23.1	24.8	15.2	16.4	16.6	100.0
■ 가구소득수준 ■								
200만원 미만	(74)	9.0	19.6	24.2	16.0	19.0	12.2	100.0
200-299 만원	(155)	7.4	21.2	30.9	13.0	11.6	15.9	100.0
300-399 만원	(374)	6.9	25.2	25.8	13.6	12.6	16.0	100.0
400만원 이상	(596)	5.4	28.0	29.2	12.9	12.0	12.5	100.0
무 응 답	(1)	.0	100.0	.0	.0	.0	.0	100.0
■ 지 수 영 도 권 별 ■								
지 수 영 도 권	(601)	5.7	30.0	29.6	11.1	13.3	10.4	100.0
충 호 영 도 권	(128)	6.5	29.4	25.6	13.5	12.7	12.4	100.0
영 호 영 도 권	(116)	8.7	22.4	28.8	15.7	8.2	16.2	100.0
상 영 영 도 권	(306)	7.0	15.9	25.7	16.6	12.9	21.9	100.0
상 제 원 주	(35)	6.6	39.6	24.4	14.8	8.1	6.6	100.0
제 원 주	(14)	.0	19.3	38.1	11.1	18.6	12.9	100.0
■ 지역크기별 ■								
대 도 시	(542)	7.1	25.2	30.7	11.7	10.9	14.4	100.0
중 소 도 시	(567)	5.9	26.3	27.6	13.9	12.9	13.5	100.0
읍 / 면	(90)	5.1	25.8	14.8	19.5	19.7	15.2	100.0
■ 정치적성향 ■								
진 보 적	(411)	6.8	25.5	31.2	12.6	11.6	12.3	100.0
중 보 적	(577)	5.6	27.2	28.2	14.2	11.2	13.6	100.0
보 수 적	(212)	7.4	22.4	21.2	12.4	18.0	18.6	100.0
■ 종교 ■								
불 교	(200)	9.3	25.6	24.5	12.6	11.7	16.2	100.0
기 독 교	(232)	7.5	32.2	28.5	11.7	11.4	8.6	100.0
천 주 교	(45)	12.0	31.9	28.3	7.7	5.4	14.7	100.0
기 타	(2)	49.4	50.6	.0	.0	.0	.0	100.0
종교 없음	(689)	4.7	23.2	29.2	14.7	13.4	14.9	100.0
모름 / 무응답	(33)	3.9	24.6	23.2	9.2	18.8	20.4	100.0

표5-1. 대북 사안별 시급성 - ㉔ 정기적인 남북간 회담

문) ○○님은 통일을 이루기 위해서 다음 사항들이 얼마나 시급하다고 생각하십니까? 혹은 시급하지 않다고 생각하십니까?

	사례수	①	②	①+②	③	④	③+④	계
		매우 시급 하다	다소 시급 하다	%	별로 시급 하지 않다	전혀 시급 하지 않다	%	
■ 전성남여성 19~29세 대대대대 교육수준별	(1200)	17.8	57.7	75.5	23.3	1.2	24.5	100.0
■ 체별자자	(607)	19.6	57.9	77.5	21.2	1.4	22.5	100.0
■ 자별자	(594)	15.9	57.6	73.5	25.4	1.1	26.5	100.0
■ 19~29세 대대대대	(226)	15.4	57.1	72.5	25.8	1.7	27.5	100.0
■ 30대 대대대대	(222)	16.2	61.8	78.0	21.2	.9	22.0	100.0
■ 40대 대대대대	(259)	21.6	54.4	76.0	22.4	1.6	24.0	100.0
■ 50대 대대대대	(260)	19.4	59.4	78.8	20.5	.6	21.2	100.0
■ 60대 대대대대	(233)	15.6	56.3	71.8	26.9	1.2	28.2	100.0
■ 종졸이하 고대재 이상	(109)	15.0	62.7	77.7	20.4	1.9	22.3	100.0
■ 직업별	(560)	17.0	56.9	73.9	25.4	.7	26.1	100.0
■ 농/수/축산업	(22)	17.4	61.9	79.2	11.2	9.6	20.8	100.0
■ 자영업	(333)	16.5	59.2	75.7	23.7	.6	24.3	100.0
■ 블루칼라	(325)	17.4	61.0	78.3	20.3	1.3	21.7	100.0
■ 화이트칼라	(241)	20.5	54.4	74.9	23.5	1.6	25.1	100.0
■ 전업주부	(170)	17.5	52.9	70.4	28.6	1.0	29.6	100.0
■ 학생/군인/무직	(109)	17.5	57.5	75.0	24.4	.6	25.0	100.0
■ 가구소득수준	(74)	10.3	68.4	78.7	19.0	2.2	21.3	100.0
■ 200만원 미만	(155)	24.2	57.2	81.4	17.3	1.3	18.6	100.0
■ 200-299만원	(374)	15.2	60.8	75.9	24.1	.0	24.1	100.0
■ 300-399만원	(596)	18.7	54.7	73.4	24.8	1.8	26.6	100.0
■ 400만원 이상	(1)	.0	.0	.0	100.0	.0	100.0	100.0
■ 무응답	(1)	.0	.0	.0	100.0	.0	100.0	100.0
■ 지수충호영강제	(601)	14.3	60.2	74.6	24.2	1.3	25.4	100.0
■ 지역크기별	(128)	31.6	52.0	83.6	16.4	.0	16.4	100.0
■ 대도시	(116)	30.2	57.6	87.8	10.8	1.4	12.2	100.0
■ 중소도시	(306)	11.2	57.1	68.4	31.0	.6	31.6	100.0
■ 읍면	(35)	35.4	44.9	80.2	10.7	9.0	19.8	100.0
■ 정치적정보	(14)	35.6	48.5	84.1	12.7	3.3	15.9	100.0
■ 지역크기별	(542)	16.4	59.2	75.6	23.6	.8	24.4	100.0
■ 대도시	(567)	18.1	58.3	76.4	21.8	1.8	23.6	100.0
■ 중소도시	(90)	24.0	45.0	69.1	30.4	.5	30.9	100.0
■ 정치적정보	(411)	20.9	58.0	78.9	19.7	1.4	21.1	100.0
■ 진중보수	(577)	14.9	59.9	74.8	24.2	1.0	25.2	100.0
■ 진중보수	(212)	19.6	51.2	70.9	27.8	1.3	29.1	100.0
■ 불기천기	(200)	14.6	58.6	73.2	26.2	.6	26.8	100.0
■ 불기천기	(232)	20.9	55.4	76.3	23.2	.6	23.7	100.0
■ 천주교	(45)	18.1	46.9	65.0	31.3	3.7	35.0	100.0
■ 기교	(2)	49.4	50.6	100.0	.0	.0	.0	100.0
■ 종교없음	(689)	17.7	58.5	76.3	22.3	1.4	23.7	100.0
■ 모름/무응답	(33)	14.0	67.6	81.6	15.9	2.5	18.4	100.0

표5-2. 대북 사안별 시급성 - ㉔ 군사적 긴장 해소

문) ○○님은 통일을 이루기 위해서 다음 사항들이 얼마나 시급하다고 생각하십니까? 혹은 시급하지 않다고 생각하십니까?

	사례수	①	②	①+②	③	④	③+④	계
		매우 시급 하다	다소 시급 하다	%	별로 시급 하지 않다	전혀 시급 하지 않다	%	
전성남	(1200)	40.3	46.2	86.4	11.9	1.7	13.6	100.0
체별	(607)	39.5	47.1	86.6	11.8	1.6	13.4	100.0
자별	(594)	41.1	45.1	86.3	12.0	1.7	13.7	100.0
성별	(226)	44.3	41.9	86.2	11.8	2.0	13.8	100.0
19 ~ 29세	(222)	42.6	46.6	89.1	9.6	1.2	10.9	100.0
30 대	(259)	36.3	47.7	84.0	14.1	1.9	16.0	100.0
40 대	(260)	45.1	43.1	88.1	11.5	.4	11.9	100.0
50 대	(233)	33.4	51.6	85.0	12.1	2.9	15.0	100.0
60 대	(109)	32.8	56.7	89.5	8.2	2.3	10.5	100.0
교육수준별	(560)	40.1	46.3	86.4	11.7	1.8	13.6	100.0
중졸 이하	(531)	42.0	43.8	85.8	12.8	1.4	14.2	100.0
고졸 이상	(22)	21.1	57.9	79.0	9.4	11.5	21.0	100.0
직업별	(333)	37.5	48.4	85.8	12.3	1.9	14.2	100.0
농/수/축산업	(325)	38.1	50.3	88.3	10.6	1.0	11.7	100.0
자영업	(241)	44.1	42.0	86.2	12.2	1.6	13.8	100.0
블루칼라	(170)	43.9	43.6	87.5	10.9	1.6	12.5	100.0
화이트칼라	(109)	45.3	37.8	83.1	15.6	1.3	16.9	100.0
전업주부	(74)	35.1	54.5	89.6	8.1	2.3	10.4	100.0
학생/군인/무직	(155)	44.8	42.8	87.7	11.2	1.1	12.3	100.0
가구소득수준	(374)	36.9	48.9	85.8	13.2	1.0	14.2	100.0
200만원 미만	(596)	41.9	44.3	86.2	11.6	2.2	13.8	100.0
200-299만원	(1)	.0	.0	.0	100.0	.0	100.0	100.0
300-399만원	(601)	37.2	50.7	87.9	10.2	1.8	12.1	100.0
400만원 이상	(128)	42.7	40.4	83.0	16.4	.6	17.0	100.0
무응답	(116)	53.4	37.7	91.0	7.6	1.4	9.0	100.0
지역별	(306)	36.2	47.0	83.2	15.1	1.7	16.8	100.0
수도권	(35)	76.0	8.8	84.8	11.3	3.9	15.2	100.0
중소도시	(14)	42.4	48.2	90.5	9.5	.0	9.5	100.0
면적	(542)	41.9	45.3	87.2	11.3	1.5	12.8	100.0
정치적성향	(567)	38.8	48.4	87.2	11.0	1.7	12.8	100.0
진보	(90)	40.2	37.1	77.3	20.6	2.1	22.7	100.0
중도	(411)	45.5	41.6	87.1	11.7	1.2	12.9	100.0
보수	(577)	38.4	49.3	87.7	11.0	1.3	12.3	100.0
종교	(212)	35.1	46.6	81.8	14.8	3.5	18.2	100.0
불교	(200)	36.6	47.1	83.7	14.3	2.0	16.3	100.0
기독교	(232)	41.8	47.2	89.0	10.4	.6	11.0	100.0
천주교	(45)	44.4	36.8	81.2	13.9	4.8	18.8	100.0
기타	(2)	49.4	50.6	100.0	.0	.0	.0	100.0
종교 없음	(689)	39.7	46.9	86.6	11.6	1.8	13.4	100.0
모름/무응답	(33)	58.5	30.0	88.6	11.4	.0	11.4	100.0



표5-4. 대북 사안별 시급성 - ㉔ 이산가족 및 국군포로 문제 해결

문) ○○님은 통일을 이루기 위해서 다음 사항들이 얼마나 시급하다고 생각하십니까? 혹은 시급하지 않다고 생각하십니까?

	사례수	①	②	①+②	③	④	③+④	계
		매우 시급 하다	다소 시급 하다	%	별로 시급 하지 않다	전혀 시급 하지 않다	%	
전성남	(1200)	22.8	51.9	74.7	23.5	1.8	25.3	100.0
체별	(607)	22.4	52.7	75.1	23.7	1.2	24.9	100.0
자별	(594)	23.1	51.2	74.3	23.3	2.4	25.7	100.0
성별								
19 ~ 29세	(226)	20.9	51.8	72.7	23.7	3.7	27.3	100.0
30 ~ 39세	(222)	29.6	43.8	73.4	25.2	1.4	26.6	100.0
40 ~ 49세	(259)	19.0	55.4	74.5	24.1	1.4	25.5	100.0
50 ~ 59세	(260)	22.1	53.7	75.7	23.6	.7	24.3	100.0
60 ~ 69세	(233)	22.9	54.1	77.1	21.0	2.0	22.9	100.0
교육수준별								
중졸 이하	(109)	24.1	55.1	79.2	18.5	2.3	20.8	100.0
고졸 이상	(560)	19.4	54.7	74.1	24.7	1.2	25.9	100.0
직업별	(531)	26.0	48.4	74.4	23.3	2.3	25.6	100.0
농/수/축산업	(22)	30.2	51.5	81.7	10.7	7.6	18.3	100.0
자영업	(333)	19.8	51.3	71.1	27.6	1.3	28.9	100.0
블루칼라	(325)	19.4	56.2	75.7	23.0	1.3	24.3	100.0
화이트칼라	(241)	29.5	46.4	75.9	22.0	2.1	24.1	100.0
전업주부	(170)	25.9	51.7	77.6	21.2	1.3	22.4	100.0
학생/군인/무직	(109)	20.3	54.0	74.3	21.8	3.8	25.7	100.0
가구소득수준								
200만원 미만	(74)	23.5	52.3	75.8	21.9	2.3	24.2	100.0
200~299만원	(155)	25.4	52.2	77.6	20.8	1.6	22.4	100.0
300~399만원	(374)	20.8	55.4	76.2	23.1	.7	23.8	100.0
400만원 이상	(596)	23.2	49.6	72.9	24.7	2.5	27.1	100.0
무응답	(1)	.0	100.0	100.0	.0	.0	.0	100.0
지수	(601)	16.6	56.6	73.2	25.4	1.5	26.8	100.0
충청영강	(128)	45.9	40.2	86.1	13.3	.6	13.9	100.0
영남	(116)	33.1	46.9	79.9	18.7	1.4	20.1	100.0
영남	(306)	17.0	51.7	68.7	28.4	2.9	31.3	100.0
강원	(35)	47.8	39.2	87.0	8.8	4.3	13.0	100.0
제주	(14)	52.2	41.0	93.2	6.8	.0	6.8	100.0
지역크기별								
대도시	(542)	19.5	55.3	74.8	24.2	1.0	25.2	100.0
중소도시	(567)	24.9	49.3	74.2	23.2	2.6	25.8	100.0
읍면	(90)	28.6	48.6	77.1	21.5	1.4	22.9	100.0
정치적성향								
진보	(411)	24.9	52.6	77.5	21.2	1.3	22.5	100.0
중도	(577)	21.6	52.0	73.6	24.4	2.0	26.4	100.0
보수	(212)	21.9	50.4	72.3	25.5	2.1	27.7	100.0
종교								
불교	(200)	29.9	52.4	82.3	16.3	1.4	17.7	100.0
기독교	(232)	24.1	51.7	75.8	22.8	1.4	24.2	100.0
천주교	(45)	23.3	48.8	72.1	25.1	2.8	27.9	100.0
기타	(2)	100.0	.0	100.0	.0	.0	.0	100.0
종교 없음	(689)	19.7	52.6	72.3	25.8	1.9	27.7	100.0
모름/무응답	(33)	29.5	44.0	73.5	23.7	2.9	26.5	100.0

표5-5. 대북 사안별 시급성 - ㉞ 북한의 개방과 개혁

문) ○○님은 통일을 이루기 위해서 다음 사항들이 얼마나 시급하다고 생각하십니까? 혹은 시급하지 않다고 생각하십니까?

	사례수	①	②	①+②	③	④	③+④	계
		매우 시급하다	다소 시급하다	%	별로 시급하지 않다	전혀 시급하지 않다	%	
■ 전 체 (1200)		24.1	53.2	77.3	21.0	1.7	22.7	100.0
■ 성 남 자 (607)		23.6	55.5	79.1	19.1	1.8	20.9	100.0
■ 성 여 자 (594)		24.6	50.8	75.5	22.9	1.6	24.5	100.0
■ 19 ~ 29세 (226)		23.2	56.4	79.6	17.9	2.5	20.4	100.0
■ 30 대 (222)		27.9	49.5	77.3	21.3	1.3	22.7	100.0
■ 40 대 (259)		23.9	52.1	76.0	21.7	2.3	24.0	100.0
■ 50 대 (260)		26.4	54.3	80.7	18.4	1.0	19.3	100.0
■ 60 대 (233)		19.2	53.5	72.7	25.9	1.4	27.3	100.0
■ 교육수준별								
■ 종졸 이하 (109)		20.9	55.7	76.6	20.7	2.7	23.4	100.0
■ 고 졸 (560)		21.7	54.6	76.3	22.7	1.0	23.7	100.0
■ 대재 이상 (531)		27.4	51.1	78.5	19.3	2.2	21.5	100.0
■ 직업별								
■ 농/수/축산업 (22)		32.2	43.1	75.3	18.9	5.8	24.7	100.0
■ 자영업 (333)		21.8	52.4	74.2	24.9	.9	25.8	100.0
■ 블루칼라 (325)		23.9	59.4	83.4	15.4	1.2	16.6	100.0
■ 화이트칼라 (241)		28.9	45.2	74.0	22.7	3.3	26.0	100.0
■ 전업주부 (170)		19.7	57.0	76.7	21.7	1.6	23.3	100.0
■ 학생/군인/무직 (109)		26.6	50.6	77.2	21.5	1.3	22.8	100.0
■ 가구소득수준								
■ 200만원 미만 (74)		18.4	57.6	76.0	21.9	2.1	24.0	100.0
■ 200-299만원 (155)		23.0	55.2	78.2	19.8	2.0	21.8	100.0
■ 300-399만원 (374)		24.0	54.9	78.9	19.9	1.3	21.1	100.0
■ 400만원 이상 (596)		25.3	51.1	76.4	21.8	1.8	23.6	100.0
■ 무응답 (1)		.0	.0	.0	100.0	.0	100.0	100.0
■ 지식수준								
■ 수도권 (601)		17.6	57.0	74.6	23.7	1.6	25.4	100.0
■ 충청권 (128)		34.0	51.5	85.4	13.3	1.2	14.6	100.0
■ 호남권 (116)		41.6	42.8	84.4	13.5	2.2	15.6	100.0
■ 영남권 (306)		24.0	51.9	75.9	22.8	1.2	24.1	100.0
■ 광동권 (35)		35.0	43.2	78.2	15.8	6.0	21.8	100.0
■ 제주 (14)		42.9	43.5	86.4	10.4	3.3	13.6	100.0
■ 지역크기별								
■ 대도시 (542)		23.8	56.7	80.5	18.3	1.2	19.5	100.0
■ 중소도시 (567)		24.4	51.3	75.7	22.0	2.3	24.3	100.0
■ 읍면 (90)		24.0	44.3	68.3	31.1	.5	31.7	100.0
■ 정치적성향								
■ 진보 (411)		27.1	55.5	82.7	16.5	.9	17.3	100.0
■ 중도 (577)		23.0	52.1	75.1	23.1	1.7	24.9	100.0
■ 보수 (212)		21.2	51.6	72.8	24.1	3.2	27.2	100.0
■ 종교								
■ 불교 (200)		26.5	56.1	82.6	15.8	1.6	17.4	100.0
■ 기독교 (232)		21.5	50.5	72.1	27.4	.6	27.9	100.0
■ 천주교 (45)		18.8	40.3	59.1	38.1	2.8	40.9	100.0
■ 기타 (2)		49.4	50.6	100.0	.0	.0	.0	100.0
■ 종교 없음 (689)		25.0	53.4	78.4	19.5	2.1	21.6	100.0
■ 모름/무응답 (33)		16.1	67.2	83.3	16.7	.0	16.7	100.0

표5-6. 대북 사안별 시급성 - ㉞ 북한의 인권 개선

문) ○○님은 통일을 이루기 위해서 다음 사항들이 얼마나 시급하다고 생각하십니까? 혹은 시급하지 않다고 생각하십니까?

	사례수	①	②	①+②	③	④	③+④	계
		매우 시급 하다	다소 시급 하다	%	별로 시급 하지 않다	전혀 시급 하지 않다	%	
전체	(1200)	35.2	48.3	83.5	15.2	1.3	16.5	100.0
성별								
남자	(607)	35.1	49.2	84.3	14.9	.8	15.7	100.0
여성	(594)	35.3	47.4	82.7	15.5	1.8	17.3	100.0
연령								
19 ~ 29세	(226)	36.4	46.2	82.5	15.7	1.7	17.5	100.0
30 ~ 39세	(222)	33.0	50.3	83.4	14.9	1.7	16.6	100.0
40 ~ 49세	(259)	33.7	49.7	83.4	14.9	1.7	16.6	100.0
50 ~ 59세	(260)	37.6	47.8	85.4	14.6	.0	14.6	100.0
60세 이상	(233)	35.1	47.5	82.6	15.9	1.5	17.4	100.0
교육수준								
중졸 이하	(109)	37.7	48.2	85.9	12.9	1.2	14.1	100.0
고졸	(560)	32.5	51.1	83.6	15.5	1.0	16.4	100.0
대졸 이상	(531)	37.5	45.4	82.9	15.4	1.7	17.1	100.0
직업								
농/수/축산업	(22)	59.4	27.4	86.8	7.3	5.8	13.2	100.0
자영업	(333)	35.0	49.0	84.0	15.0	1.0	16.0	100.0
블루칼라	(325)	34.7	51.8	86.5	12.7	.8	13.5	100.0
화이트칼라	(241)	35.8	44.7	80.4	17.5	2.1	19.6	100.0
전업주부	(170)	32.7	48.3	81.0	16.9	2.0	19.0	100.0
학생/군인/무직	(109)	35.3	47.6	82.9	17.1	.0	17.1	100.0
가구소득수준								
200만원 미만	(74)	34.9	48.2	83.1	15.8	1.1	16.9	100.0
200-299만원	(155)	32.8	51.9	84.7	15.0	.3	15.3	100.0
300-399만원	(374)	33.4	49.0	82.4	16.7	.9	17.6	100.0
400만원 이상	(596)	37.0	46.9	83.9	14.3	1.8	16.1	100.0
무응답	(1)	.0	100.0	100.0	.0	.0	.0	100.0
지역								
수도권	(601)	28.1	52.9	81.0	16.9	2.1	19.0	100.0
충청영강	(128)	55.3	36.9	92.2	7.8	.0	7.8	100.0
호남	(116)	53.0	37.4	90.4	8.2	1.4	9.6	100.0
영남	(306)	30.6	50.9	81.5	18.2	.3	18.5	100.0
제주	(35)	59.8	26.2	86.0	14.0	.0	14.0	100.0
제주	(14)	48.4	41.8	90.2	6.5	3.3	9.8	100.0
지역크기								
대도시	(542)	31.6	54.0	85.6	13.4	1.0	14.4	100.0
중소도시	(567)	38.3	44.5	82.7	15.8	1.5	17.3	100.0
읍면	(90)	37.8	37.9	75.8	22.3	1.9	24.2	100.0
정치적성향								
진보	(411)	36.4	47.3	83.7	15.4	.9	16.3	100.0
중도	(577)	34.7	49.8	84.5	14.1	1.4	15.5	100.0
보수	(212)	34.3	46.1	80.4	17.8	1.7	19.6	100.0
종교								
불교	(200)	35.4	50.0	85.3	12.9	1.7	14.7	100.0
기독교	(232)	33.3	50.2	83.5	15.9	.6	16.5	100.0
천주교	(45)	38.2	37.3	75.6	18.9	5.6	24.4	100.0
기타	(2)	49.4	50.6	100.0	.0	.0	.0	100.0
종교없음	(689)	35.9	47.4	83.4	15.4	1.2	16.6	100.0
모름/무응답	(33)	28.0	57.1	85.1	14.9	.0	14.9	100.0

표5-7. 대북 사안별 시급성 - ㉔ 북한 비핵화

문) ○○님은 통일을 이루기 위해서 다음 사항들이 얼마나 시급하다고 생각하십니까? 혹은 시급하지 않다고 생각하십니까?

	사례수	①	②	①+②	③	④	③+④	계
		매우 시급 하다	다소 시급 하다	%	별로 시급 하지 않다	전혀 시급 하지 않다	%	
■ 전성남 여성 19 ~ 29세	(1200)	62.9	27.7	90.6	8.1	1.2	9.4	100.0
■ 30대	(607)	60.2	30.4	90.6	8.5	.9	9.4	100.0
■ 40대	(594)	65.6	25.0	90.6	7.8	1.6	9.4	100.0
■ 50대	(226)	64.7	23.6	88.3	10.1	1.6	11.7	100.0
■ 60대	(222)	63.4	30.9	94.3	4.4	1.3	5.7	100.0
■ 고졸 이하	(259)	63.2	26.0	89.1	8.8	2.0	10.9	100.0
■ 대졸 이상	(260)	62.1	27.9	90.0	9.9	.2	10.0	100.0
■ 교육수준별	(233)	61.1	30.5	91.7	7.2	1.2	8.3	100.0
■ 종업	(109)	61.9	28.8	90.8	8.0	1.2	9.2	100.0
■ 고대재	(560)	63.3	27.6	90.9	8.2	1.0	9.1	100.0
■ 직업	(531)	62.6	27.7	90.3	8.2	1.5	9.7	100.0
■ 농/수/축산업	(22)	44.4	36.9	81.3	11.0	7.7	18.7	100.0
■ 자영업	(333)	62.8	26.1	89.0	10.4	.6	11.0	100.0
■ 블루칼라	(325)	64.7	27.6	92.3	6.8	.9	7.7	100.0
■ 화이트칼라	(241)	59.6	30.3	89.9	7.7	2.4	10.1	100.0
■ 전업주부	(170)	65.7	24.7	90.4	8.7	.9	9.6	100.0
■ 학생/군인/무직	(109)	64.2	30.3	94.5	4.6	.9	5.5	100.0
■ 가구소득수준								
■ 200만원 미만	(74)	53.2	37.0	90.2	8.7	1.1	9.8	100.0
■ 200-299만원	(155)	58.2	33.0	91.2	7.6	1.2	8.8	100.0
■ 300-399만원	(374)	61.4	27.8	89.2	10.1	.7	10.8	100.0
■ 400만원 이상	(596)	66.3	25.1	91.3	7.0	1.6	8.7	100.0
■ 무응답	(1)	.0	100.0	100.0	.0	.0	.0	100.0
■ 지수	(601)	64.0	25.8	89.8	8.7	1.5	10.2	100.0
■ 총호영	(128)	65.1	28.8	94.0	4.7	1.3	6.0	100.0
■ 영강	(116)	69.0	21.4	90.4	8.2	1.4	9.6	100.0
■ 강제	(306)	56.0	34.6	90.6	9.1	.3	9.4	100.0
■ 제	(35)	75.8	21.8	97.6	2.4	.0	2.4	100.0
■ 지역크기별	(14)	59.1	18.6	77.6	10.0	12.4	22.4	100.0
■ 대도시	(542)	68.4	23.9	92.2	6.8	.9	7.8	100.0
■ 중소도시	(567)	60.6	28.9	89.5	9.1	1.4	10.5	100.0
■ 읍면	(90)	43.8	43.9	87.8	10.3	1.9	12.2	100.0
■ 정치성향								
■ 진보	(411)	66.3	23.0	89.4	9.3	1.3	10.6	100.0
■ 중도	(577)	60.5	30.9	91.4	7.6	1.1	8.6	100.0
■ 보수	(212)	62.6	28.3	90.9	7.5	1.6	9.1	100.0
■ 종교	(200)	61.3	29.4	90.8	6.4	2.8	9.2	100.0
■ 불교	(232)	69.8	20.8	90.6	8.4	1.0	9.4	100.0
■ 기독교	(45)	50.9	31.8	82.7	11.8	5.6	17.3	100.0
■ 기타	(2)	.0	49.4	49.4	50.6	.0	50.6	100.0
■ 종교 없음	(689)	61.9	28.8	90.7	8.6	.7	9.3	100.0
■ 모름/무응답	(33)	62.7	37.3	100.0	.0	.0	.0	100.0



표5-8. 대북 사안별 시급성 - ㉠ 인도적 대북지원

문) ○○님은 통일을 이루기 위해서 다음 사항들이 얼마나 시급하다고 생각하십니까? 혹은 시급하지 않다고 생각하십니까?

	사례수	①	②	①+②	③	④	③+④	계
		매우 시급 하다	다소 시급 하다	%	별로 시급 하지 않다	전혀 시급 하지 않다	%	
		%	%	%	%	%	%	%
■ 전성남 여성 19 ~ 29세 대대대대	(1200)	9.5	45.4	54.9	41.4	3.7	45.1	100.0
■ 체별자별	(607)	9.7	46.1	55.8	40.9	3.3	44.2	100.0
■ 자별	(594)	9.4	44.7	54.1	41.8	4.1	45.9	100.0
■ 성별	(226)	6.3	46.4	52.7	41.5	5.8	47.3	100.0
■ 19 ~ 29세	(222)	7.8	47.1	54.9	41.6	3.5	45.1	100.0
■ 30 대	(259)	12.8	43.6	56.5	40.3	3.2	43.5	100.0
■ 40 대	(260)	8.9	49.0	57.9	41.2	.9	42.1	100.0
■ 50 대	(233)	11.2	40.8	52.0	42.5	5.5	48.0	100.0
■ 60 대	(109)	13.0	45.1	58.2	33.9	7.9	41.8	100.0
■ 교육수준별	(560)	7.4	44.7	52.1	45.2	2.7	47.9	100.0
■ 종졸 이하	(531)	11.1	46.2	57.2	38.8	3.9	42.8	100.0
■ 고졸 이상	(22)	23.3	45.7	69.0	25.2	5.8	31.0	100.0
■ 직업별	(333)	8.7	42.7	51.4	44.2	4.4	48.6	100.0
■ 농/수/축산업	(325)	7.7	48.4	56.2	41.7	2.1	43.8	100.0
■ 자영업	(241)	14.4	43.6	58.0	37.0	5.0	42.0	100.0
■ 블루칼라	(170)	8.2	44.0	52.2	44.6	3.2	47.8	100.0
■ 화이트칼라	(109)	5.8	50.6	56.4	39.5	4.1	43.6	100.0
■ 전업 주부	(109)	5.8	50.6	56.4	39.5	4.1	43.6	100.0
■ 학생/군인/무직	(74)	11.8	47.5	59.3	33.6	7.1	40.7	100.0
■ 가구소득수준	(155)	11.2	48.8	59.9	36.6	3.5	40.1	100.0
■ 200만원 미만	(374)	9.6	46.6	56.2	41.2	2.6	43.8	100.0
■ 200-299만원	(596)	8.8	43.6	52.3	43.6	4.0	47.7	100.0
■ 300-399만원	(1)	.0	.0	.0	100.0	.0	100.0	100.0
■ 400만원 이상	(601)	5.1	44.5	49.7	47.9	2.4	50.3	100.0
■ 무응답	(128)	15.0	48.4	63.4	31.8	4.8	36.6	100.0
■ 지수충호영강제	(116)	20.5	50.6	71.0	27.6	1.4	29.0	100.0
■ 지역크기별	(306)	9.8	44.8	54.6	39.9	5.5	45.4	100.0
■ 대도시	(35)	27.8	30.7	58.6	30.9	10.5	41.4	100.0
■ 중소도시	(14)	3.8	63.4	67.2	23.0	9.9	32.8	100.0
■ 읍면	(542)	7.1	48.0	55.1	41.6	3.3	44.9	100.0
■ 정치적성향	(567)	10.9	42.7	53.6	42.0	4.4	46.4	100.0
■ 진보	(90)	15.5	46.7	62.2	36.2	1.6	37.8	100.0
■ 중도	(411)	9.9	47.9	57.8	39.2	3.0	42.2	100.0
■ 보수	(577)	9.7	46.5	56.2	40.9	2.9	43.8	100.0
■ 종교	(212)	8.3	37.5	45.8	47.0	7.2	54.2	100.0
■ 불교	(200)	8.8	48.9	57.7	37.7	4.6	42.3	100.0
■ 기독교	(232)	11.1	38.0	49.1	49.0	1.8	50.9	100.0
■ 천주교	(45)	12.7	31.6	44.3	45.9	9.8	55.7	100.0
■ 기타	(2)	49.4	.0	49.4	50.6	.0	50.6	100.0
■ 종교 없음	(689)	8.9	48.1	57.0	39.1	3.9	43.0	100.0
■ 모름/무응답	(33)	8.4	41.3	49.7	50.3	.0	50.3	100.0

표5-9. 대북 사안별 시급성 - ㉞ 남북한 사회문화교류

문) ○○님은 통일을 이루기 위해서 다음 사항들이 얼마나 시급하다고 생각하십니까? 혹은 시급하지 않다고 생각하십니까?

	사례수	①	②	①+②	③	④	③+④	계
		매우 시급 하다	다소 시급 하다	%	별로 시급 하지 않다	전혀 시급 하지 않다	%	
■ 전 체 (1200)		14.1	53.6	67.7	30.7	1.6	32.3	100.0
■ 남 자 (607)		14.4	55.5	69.9	28.9	1.3	30.1	100.0
■ 여 자 (594)		13.9	51.6	65.5	32.6	1.9	34.5	100.0
■ 19 ~ 29세 (226)		12.9	55.1	68.0	29.0	3.0	32.0	100.0
■ 30 대 (222)		10.7	61.9	72.6	26.0	1.4	27.4	100.0
■ 40 대 (259)		15.6	54.4	70.0	28.6	1.4	30.0	100.0
■ 50 대 (260)		17.7	49.1	66.8	32.8	.4	33.2	100.0
■ 60 대 (233)		13.0	48.2	61.2	36.8	2.0	38.8	100.0
■ 교육수준별								
■ 종졸 이하 (109)		16.9	56.6	73.5	23.7	2.8	26.5	100.0
■ 고 졸 (560)		10.2	51.2	61.4	37.5	1.1	38.6	100.0
■ 대재 이상 (531)		17.8	55.4	73.2	24.9	1.9	26.8	100.0
■ 직업별								
■ 농/수/축산업 (22)		17.0	54.7	71.7	22.5	5.8	28.3	100.0
■ 자영업 (333)		13.1	46.2	59.3	39.0	1.7	40.7	100.0
■ 블루칼라 (325)		13.6	58.3	71.8	27.1	1.0	28.2	100.0
■ 화이트칼라 (241)		17.5	55.0	72.5	25.6	1.9	27.5	100.0
■ 전업주부 (170)		10.1	58.4	68.6	31.0	.4	31.4	100.0
■ 학생/군인/무직 (109)		17.5	50.9	68.4	28.3	3.4	31.6	100.0
■ 가구소득수준								
■ 200만원 미만 (74)		18.0	46.4	64.3	34.5	1.1	35.7	100.0
■ 200-299만원 (155)		15.6	52.5	68.1	30.3	1.6	31.9	100.0
■ 300-399만원 (374)		9.4	57.7	67.0	32.2	.8	33.0	100.0
■ 400만원 이상 (596)		16.3	52.1	68.4	29.4	2.2	31.6	100.0
■ 무응답 (1)		.0	100.0	100.0	.0	.0	.0	100.0
■ 지식수준								
■ 수도권 (601)		10.7	51.3	61.9	36.2	1.9	38.1	100.0
■ 충청권 (128)		25.3	48.6	74.0	26.0	.0	26.0	100.0
■ 호남권 (116)		24.7	58.5	83.2	16.1	.7	16.8	100.0
■ 영남권 (306)		9.9	59.5	69.4	29.2	1.4	30.6	100.0
■ 광동권 (35)		30.6	44.2	74.8	19.1	6.0	25.2	100.0
■ 제주 (14)		25.2	51.2	76.4	20.3	3.3	23.6	100.0
■ 지역크기별								
■ 대도시 (542)		12.5	59.6	72.1	27.0	.9	27.9	100.0
■ 중소도시 (567)		15.3	49.0	64.3	33.5	2.2	35.7	100.0
■ 읍면 (90)		16.8	45.9	62.8	35.3	2.0	37.2	100.0
■ 정치적성향								
■ 진보 (411)		15.7	53.2	68.9	29.1	2.0	31.1	100.0
■ 중도 (577)		14.0	56.9	70.9	27.7	1.3	29.1	100.0
■ 보수 (212)		11.5	45.2	56.7	41.8	1.5	43.3	100.0
■ 종교								
■ 불교 (200)		16.0	50.1	66.1	32.1	1.8	33.9	100.0
■ 기독교 (232)		17.9	50.4	68.3	30.3	1.5	31.7	100.0
■ 천주교 (45)		18.5	42.9	61.4	33.0	5.6	38.6	100.0
■ 기타 (2)		49.4	50.6	100.0	.0	.0	.0	100.0
■ 종교 없음 (689)		12.3	55.1	67.4	31.2	1.4	32.6	100.0
■ 모름/무응답 (33)		7.9	79.5	87.3	12.7	.0	12.7	100.0

표5-10. 대북 사안별 시급성 - ㉔ 남북한 경제협력

문) ○○님은 통일을 이루기 위해서 다음 사항들이 얼마나 시급하다고 생각하십니까? 혹은 시급하지 않다고 생각하십니까?

	사례수	①	②	①+②	③	④	③+④	계
		매우 시급하다	다소 시급하다	%	별로 시급하지 않다	전혀 시급하지 않다	%	
■ 전성남여성 19~29세 대대대대	(1200)	18.5	52.8	71.3	27.0	1.7	28.7	100.0
■ 체별자별	(607)	19.0	53.2	72.2	26.3	1.4	27.8	100.0
■ 자별	(594)	17.9	52.4	70.3	27.6	2.1	29.7	100.0
■ 19~29세	(226)	14.3	54.0	68.3	28.1	3.6	31.7	100.0
■ 30대	(222)	16.2	53.2	69.4	28.7	2.0	30.6	100.0
■ 40대	(259)	20.4	54.2	74.6	23.8	1.5	25.4	100.0
■ 50대	(260)	22.4	50.2	72.6	27.4	.0	27.4	100.0
■ 60대	(233)	18.2	52.6	70.8	27.3	1.9	29.2	100.0
■ 교육수준별	(109)	19.5	57.0	76.5	20.8	2.8	23.5	100.0
■ 종졸이하	(560)	15.7	53.0	68.7	30.2	1.1	31.3	100.0
■ 고졸이상	(531)	21.3	51.7	72.9	24.9	2.2	27.1	100.0
■ 직업별	(22)	10.2	60.7	70.9	23.3	5.8	29.1	100.0
■ 농/수/축산업	(333)	16.2	50.6	66.9	31.6	1.5	33.1	100.0
■ 자영업	(325)	18.2	58.5	76.7	21.9	1.4	23.3	100.0
■ 블루칼라	(241)	23.2	46.4	69.6	28.2	2.2	30.4	100.0
■ 화이트칼라	(170)	18.1	51.4	69.5	29.4	1.1	30.5	100.0
■ 전업주부	(109)	18.2	56.8	75.0	22.2	2.8	25.0	100.0
■ 학생/군인/무직	(74)	22.7	53.8	76.5	22.4	1.1	23.5	100.0
■ 가구소득수준	(155)	16.7	57.1	73.8	24.7	1.6	26.2	100.0
■ 200만원 미만	(374)	17.7	50.6	68.3	31.5	.2	31.7	100.0
■ 200-299만원	(596)	18.9	53.0	71.8	25.3	2.8	28.2	100.0
■ 300-399만원	(1)	100.0	.0	100.0	.0	.0	.0	100.0
■ 400만원 이상	(601)	13.4	53.7	67.2	30.5	2.3	32.8	100.0
■ 무응답	(128)	35.6	44.0	79.6	20.4	.0	20.4	100.0
■ 지지수준	(116)	36.5	51.3	87.9	11.4	.7	12.1	100.0
■ 호영강남	(306)	13.6	55.6	69.2	30.0	.8	30.8	100.0
■ 영강남	(35)	30.0	42.2	72.1	17.8	10.0	27.9	100.0
■ 영강제	(14)	9.1	67.3	76.4	20.3	3.3	23.6	100.0
■ 지역크기별	(542)	15.9	55.1	71.0	27.6	1.4	29.0	100.0
■ 대도시	(567)	20.7	50.2	70.9	27.0	2.1	29.1	100.0
■ 중소도시/면	(90)	19.9	55.1	75.0	23.1	1.9	25.0	100.0
■ 정치적성향	(411)	22.9	49.2	72.1	26.2	1.7	27.9	100.0
■ 진보적	(577)	17.1	55.7	72.9	25.6	1.6	27.1	100.0
■ 중도적	(212)	13.7	51.7	65.5	32.2	2.3	34.5	100.0
■ 보수적	(200)	19.3	57.0	76.3	23.0	.7	23.7	100.0
■ 불교교도	(232)	19.8	48.5	68.3	30.3	1.4	31.7	100.0
■ 기독교	(45)	27.6	36.1	63.7	30.8	5.6	36.3	100.0
■ 기타	(2)	100.0	.0	100.0	.0	.0	.0	100.0
■ 종교없음	(689)	17.1	53.5	70.6	27.4	2.0	29.4	100.0
■ 모름/무응답	(33)	17.0	68.6	85.5	14.5	.0	14.5	100.0



표6. 통일이 되어야 하는 가장 큰 이유

문) ○○님은 우리나라가 통일이 되어야 하는 가장 큰 이유가 다음 중 무엇이라고 생각하십니까?

	사례수	같은 민족이니까	이산가족의 고통을 해결해 주기 위해	남북간에 전쟁위험을 없애기 위해	북한주민도 잘 살 수 있도록	한국이 보다 선진국이 되기 위해서	기타	무응답
		%	%	%	%	%	%	%
■ 전 체 ■	(1200)	44.5	6.7	31.6	3.5	13.5	.1	.0
■ 성 남 ■	(607)	46.8	6.3	29.8	2.9	14.0	.1	.1
■ 성 여 ■	(594)	42.1	7.1	33.5	4.2	13.0	.1	.0
■ 19 ~ 29세 ■	(226)	37.5	6.2	40.2	2.6	13.5	.0	.0
■ 30 대 ■	(222)	34.6	4.6	35.8	4.0	21.0	.0	.0
■ 40 대 ■	(259)	47.6	7.1	29.1	2.6	13.2	.2	.2
■ 50 대 ■	(260)	48.8	7.5	27.2	4.4	12.1	.0	.0
■ 60 대 ■	(233)	52.4	7.9	27.0	4.1	8.2	.4	.0
■ 교육수준별 ■								
■ 중졸 이하 ■	(109)	58.7	10.2	20.0	4.7	5.5	.8	.0
■ 고 졸 ■	(560)	47.5	6.1	30.1	3.6	12.7	.1	.0
■ 대재 이상 ■	(531)	38.4	6.6	35.6	3.3	16.0	.0	.1
■ 직업 별 ■								
■ 농/수/축산업 ■	(22)	39.4	12.7	24.3	15.1	8.4	.0	.0
■ 자 영 업 ■	(333)	44.9	5.3	29.1	4.4	15.8	.3	.1
■ 블루 칼라 ■	(325)	45.0	6.8	31.8	3.0	13.3	.0	.0
■ 화이트칼라 ■	(241)	39.0	7.2	35.2	1.9	16.4	.2	.0
■ 전업 주부 ■	(170)	53.9	7.2	27.5	3.8	7.5	.0	.0
■ 학생/군인/무직 ■	(109)	40.0	7.3	38.5	3.2	10.9	.0	.0
■ 가구소득수준 ■								
■ 200만원 미만 ■	(74)	56.9	9.0	25.9	4.2	4.0	.0	.0
■ 200-299 만원 ■	(155)	45.5	6.3	28.1	2.7	17.1	.0	.3
■ 300-399 만원 ■	(374)	43.9	6.3	29.3	5.1	15.2	.2	.0
■ 400만원 이상 ■	(596)	43.0	6.8	34.7	2.7	12.7	.1	.0
■ 무 지 ■	(1)	100.0	.0	.0	.0	.0	.0	.0
■ 무 지 ■								
■ 수 충 ■	(601)	39.0	6.3	33.3	4.9	16.6	.0	.0
■ 수 충 ■	(128)	44.3	5.1	29.6	2.0	18.4	.7	.0
■ 수 충 ■	(116)	45.1	6.7	35.7	2.7	9.8	.0	.0
■ 수 충 ■	(306)	55.8	7.9	26.7	1.8	7.8	.0	.0
■ 수 충 ■	(35)	40.2	6.6	40.1	4.5	8.6	.0	.0
■ 수 충 ■	(14)	42.3	12.4	31.6	2.8	4.0	3.8	3.1
■ 지역크기별 ■								
■ 대 도 시 ■	(542)	44.3	6.5	32.3	4.1	12.8	.0	.0
■ 중 / 소도시 ■	(567)	44.9	5.3	32.4	2.6	14.6	.2	.1
■ 읍 / 면 ■	(90)	43.4	16.5	22.6	6.4	10.5	.6	.0
■ 정치적성향 ■								
■ 진 보 ■	(411)	41.1	4.6	37.6	3.0	13.7	.0	.0
■ 중 보 ■	(577)	47.5	7.5	29.0	2.9	12.8	.2	.1
■ 우 보 ■	(212)	42.9	8.6	27.1	6.4	15.1	.0	.0
■ 종교 ■								
■ 불 교 ■	(200)	50.3	7.0	28.0	2.3	12.4	.0	.0
■ 기 독 교 ■	(232)	38.0	7.0	36.9	3.0	14.9	.0	.2
■ 천 주 교 ■	(45)	39.9	9.1	36.4	5.6	9.1	.0	.0
■ 기 타 ■	(2)	.0	.0	49.4	.0	.0	50.6	.0
■ 종교 없음 ■	(689)	45.4	6.4	30.2	4.0	13.9	.1	.0
■ 모름/무응답 ■	(33)	44.1	6.1	39.4	2.5	8.0	.0	.0

(continued)

표6. 통일이 되어야 하는 가장 큰 이유

문) ○○님은 우리나라가 통일이 되어야 하는 가장 큰 이유가 다음 중 무엇이라고 생각하십니까?

		계
		%
■	전체	100.0
■	성남	100.0
■	여성	100.0
■	성 19 ~ 29세	100.0
	30대	100.0
	40대	100.0
	50대	100.0
	60대	100.0
■	교육수준	100.0
■	중졸 이하	100.0
■	고졸 이상	100.0
■	직업	100.0
	농/수/축산업	100.0
	자영업	100.0
	블루칼라	100.0
	화이트칼라	100.0
	전업주부	100.0
	학생/군인/무직	100.0
■	가구소득수준	100.0
	200만원 미만	100.0
	200~299만원	100.0
	300~399만원	100.0
	400만원 이상	100.0
■	무응답	100.0
■	지역별	100.0
	수도권	100.0
	충청남권	100.0
	영남권	100.0
	강원권	100.0
	제주	100.0
■	지역크기별	100.0
	대도시	100.0
	중소도시	100.0
	읍면	100.0
■	정치적성향	100.0
	진보	100.0
	중도	100.0
	보수	100.0
■	종교	100.0
	불교	100.0
	기독교	100.0
	천주교	100.0
	기타	100.0
	종교없음	100.0
	모름/무응답	100.0

표7. 통일이 되지 않아야 하는 가장 큰 이유

문) 만약 통일이 되지 말아야 한다면 ○○님은 그 이유로 가장 큰 것이  
다음 중 무엇이라고 생각하십니까?

	사례수	남북 간 정치체제의 차이	남북 간 사회문화적 차이	통일에 따르는 경제적 부담	통일 이후 생겨날 사회적 문제	통일로 인한 주변국 정세의 불안정	기타	없다
		%	%	%	%	%	%	%
■ 전 체 ■ (1200)		19.2	13.7	35.2	26.8	4.5	.2	.5
■ 성 남 자 ■ (607)		22.7	12.1	33.7	26.3	4.6	.1	.4
■ 성 여 자 ■ (594)		15.6	15.3	36.7	27.4	4.3	.2	.5
■ 19 ~ 29세 ■ (226)		15.4	15.4	32.7	32.4	3.6	.0	.4
■ 30 대 ■ (222)		15.8	14.1	38.8	25.6	5.2	.6	.0
■ 40 대 ■ (259)		24.4	11.6	33.6	24.8	5.0	.0	.6
■ 50 대 ■ (260)		19.7	13.3	34.3	27.1	4.6	.3	.6
■ 60 대 ■ (233)		19.6	14.4	37.0	24.7	3.8	.0	.5
■ 교육수준별 ■								
■ 중졸 이하 ■ (109)		18.9	14.3	36.1	27.3	3.4	.0	.0
■ 고졸 ■ (560)		19.5	13.4	36.6	26.4	4.0	.2	.0
■ 대재 이상 ■ (531)		18.9	13.8	33.6	27.3	5.2	.2	1.0
■ 직업별 ■								
■ 농/수/축산업 ■ (22)		9.6	18.5	30.9	41.0	.0	.0	.0
■ 자영업 ■ (333)		20.1	13.0	36.9	23.8	5.2	.0	.9
■ 블루칼라 ■ (325)		22.9	11.7	31.4	29.2	4.9	.0	.0
■ 화이트칼라 ■ (241)		16.5	17.6	32.6	29.1	2.6	.5	1.0
■ 전업주부 ■ (170)		15.2	13.4	43.9	21.9	5.6	.0	.0
■ 학생/군인/무직 ■ (109)		19.6	12.2	34.4	28.9	4.2	.8	.0
■ 가구소득수준 ■								
■ 200만원 미만 ■ (74)		18.7	14.9	33.7	28.9	2.1	1.7	.0
■ 200-299만원 ■ (155)		15.7	14.5	34.1	30.8	4.3	.0	.6
■ 300-399만원 ■ (374)		19.1	16.3	35.2	23.5	5.4	.0	.6
■ 400만원 이상 ■ (596)		20.2	11.6	35.7	27.6	4.3	.2	.4
■ 무응답 ■ (1)		.0	.0	.0	100.0	.0	.0	.0
■ 지지영역별 ■								
■ 수도권 ■ (601)		21.7	14.8	36.7	21.8	4.6	.2	.2
■ 충청권 ■ (128)		16.3	12.3	32.3	37.0	1.4	.0	.7
■ 호남권 ■ (116)		21.9	13.8	28.9	26.3	6.2	.0	2.9
■ 영강권 ■ (306)		14.0	13.2	36.0	32.4	4.2	.3	.0
■ 강원권 ■ (35)		25.7	8.2	34.2	20.6	11.3	.0	.0
■ 제주 ■ (14)		12.0	2.8	33.0	49.1	3.1	.0	.0
■ 지역크기별 ■								
■ 대도시 ■ (542)		25.7	14.5	33.4	23.8	2.4	.2	.0
■ 중/소도시 ■ (567)		14.6	13.3	37.1	28.7	5.6	.2	.5
■ 읍/면 ■ (90)		9.0	11.4	34.1	33.0	9.8	.0	2.7
■ 정치적성향 ■								
■ 진보 ■ (411)		18.5	12.6	39.4	25.4	3.2	.5	.4
■ 중도 ■ (577)		19.7	15.2	32.9	26.9	5.0	.0	.3
■ 보수 ■ (212)		19.0	11.6	33.3	29.5	5.6	.0	1.0
■ 종교별 ■								
■ 불교 ■ (200)		15.3	15.2	35.1	27.7	6.2	.0	.5
■ 기독교 ■ (232)		21.1	18.3	30.7	24.1	4.8	.0	.9
■ 천주교 ■ (45)		22.1	13.2	38.7	18.2	7.9	.0	.0
■ 기타 ■ (2)		.0	.0	.0	50.6	49.4	.0	.0
■ 종교 없음 ■ (689)		19.8	11.3	36.9	27.6	3.7	.3	.4
■ 모름/무응답 ■ (33)		13.3	22.6	28.3	35.7	.0	.0	.0

(continued)

표7. 통일이 되지 않아야 하는 가장 큰 이유

문) 만약 통일이 되지 말아야 한다면 ○○님은 그 이유로 가장 큰 것이 다음 중 무엇이라고 생각하십니까?

		계
		%
■	전체	100.0
■	성남	100.0
■	여성	100.0
■	성 19 ~ 29세	100.0
	30대	100.0
	40대	100.0
	50대	100.0
	60대	100.0
■	교육 수준	100.0
	중졸 이하	100.0
	고졸	100.0
	대재 이상	100.0
■	직업	100.0
	농/수/축산업	100.0
	자영업	100.0
	블루칼라	100.0
	화이트칼라	100.0
	전업주부	100.0
	학생/군인/무직	100.0
■	가구소득 수준	100.0
	200만원 미만	100.0
	200~299만원	100.0
	300~399만원	100.0
	400만원 이상	100.0
■	무응답	100.0
■	지연	100.0
	수출권	100.0
	총호권	100.0
	영양권	100.0
	강원권	100.0
	제주권	100.0
■	지역	100.0
	대도시	100.0
	중소도시	100.0
	읍면	100.0
■	정치	100.0
	진보	100.0
	중도	100.0
	보수	100.0
■	종교	100.0
	불교	100.0
	기독교	100.0
	천주교	100.0
	기타	100.0
	종교 없음	100.0
	모름/무응답	100.0



표8. 통일이 남한에 이익이 되는 정도

문) ○○님은 통일이 남한에 얼마나 이익이 될 것이라고 생각하십니까?  
 혹은 이익이 되지 않을 것이라고 생각하십니까?

	사례수	①	②	①+②	③	④	③+④	계
		매우 이익이 될 것이다	다소 이익이 될 것이다	%	%	%	%	
■ 전 체 ■ (1200)		10.4	47.3	57.7	36.7	5.6	42.3	100.0
■ 남 자 ■ (607)		13.5	46.7	60.2	34.0	5.8	39.8	100.0
■ 여 자 ■ (594)		7.2	47.9	55.1	39.4	5.5	44.9	100.0
■ 19 ~ 29세 ■ (226)		12.4	44.6	57.1	37.3	5.6	42.9	100.0
■ 30 대 ■ (222)		11.1	46.4	57.5	40.0	2.6	42.5	100.0
■ 40 대 ■ (259)		12.3	45.1	57.3	38.6	4.0	42.7	100.0
■ 50 대 ■ (260)		10.4	54.6	65.0	29.0	6.0	35.0	100.0
■ 60 대 ■ (233)		5.6	45.1	50.7	39.5	9.8	49.3	100.0
■ 교육수준별 ■								
중졸 이하 (109)		1.7	47.3	49.0	38.3	12.8	51.0	100.0
고졸 (560)		7.5	48.9	56.4	38.6	5.0	43.6	100.0
대재 이상 (531)		15.2	45.6	60.8	34.4	4.8	39.2	100.0
■ 직 업 별 ■								
농/수/축산업 (22)		8.0	53.0	61.0	17.9	21.0	39.0	100.0
자 영 업 (333)		6.6	49.2	55.9	38.4	5.7	44.1	100.0
블루 칼라 (325)		11.3	45.1	56.5	38.3	5.2	43.5	100.0
화이트칼라 (241)		14.0	48.3	62.3	32.3	5.5	37.7	100.0
전업 주부 (170)		7.4	48.8	56.3	39.3	4.4	43.7	100.0
학생/군인/무직 (109)		16.2	42.1	58.3	36.1	5.6	41.7	100.0
■ 가구소득수준 ■								
200만원 미만 (74)		9.4	43.6	53.0	40.2	6.8	47.0	100.0
200~299 만원 (155)		10.8	44.0	54.8	38.3	6.9	45.2	100.0
300~399 만원 (374)		7.7	42.4	50.1	44.6	5.3	49.9	100.0
400만원 이상 (596)		12.1	51.6	63.7	30.9	5.3	36.3	100.0
무 답 (1)		.0	100.0	100.0	.0	.0	.0	100.0
■ 지 수 별 ■								
지 수 (601)		9.3	51.9	61.2	34.9	3.9	38.8	100.0
수 (128)		20.5	41.7	62.2	33.2	4.6	37.8	100.0
충 (116)		11.0	51.5	62.5	30.2	7.3	37.5	100.0
영 (306)		4.5	41.7	46.2	44.8	9.1	53.8	100.0
강 (35)		38.3	32.8	71.0	26.7	2.3	29.0	100.0
제 (14)		16.1	27.7	43.8	49.9	6.3	56.2	100.0
■ 지역크기별 ■								
대 도 시 (542)		9.6	50.8	60.4	35.5	4.0	39.6	100.0
중 / 소 도 시 (567)		11.4	44.8	56.2	38.0	5.8	43.8	100.0
읍 / 면 (90)		9.0	41.6	50.6	35.3	14.1	49.4	100.0
■ 정 치 적 성 향 ■								
진 보 적 (411)		15.4	48.2	63.6	31.8	4.6	36.4	100.0
중 도 적 (577)		8.2	48.2	56.3	39.1	4.6	43.7	100.0
보 수 적 (212)		6.7	43.2	49.9	39.8	10.2	50.1	100.0
■ 불 교 교 교 ■								
불 교 (200)		6.8	48.7	55.5	37.9	6.6	44.5	100.0
기 독 교 (232)		10.7	52.0	62.7	32.7	4.7	37.3	100.0
기 타 (45)		14.3	53.8	68.0	27.4	4.6	32.0	100.0
종 교 없 음 (2)		49.4	.0	49.4	50.6	.0	50.6	100.0
종 교 없 음 (689)		11.1	45.1	56.1	38.0	5.9	43.9	100.0
모름 / 무응답 (33)		8.4	46.2	54.6	42.9	2.5	45.4	100.0

표9. 통일이 자신에게 이익이 되는 정도

문) ○○님은 통일이 자신에게 얼마나 이익이 될 것이라고 생각하십니까?  
 혹은 이익이 되지 않을 것이라 생각하십니까?

	사례수	①	②	①+②	③	④	③+④	계
		매우 이익이 될 것이다	다소 이익이 될 것이다	%	%	%	%	
■ 전 체 ■ (1200)		3.7	22.8	26.5	56.6	16.9	73.5	100.0
■ 남 자 ■ (607)		5.2	22.8	28.1	55.4	16.5	71.9	100.0
■ 여 자 ■ (594)		2.1	22.8	24.9	57.8	17.3	75.1	100.0
■ 성 별 ■								
19 ~ 29세 (226)		2.3	21.5	23.8	59.2	17.0	76.2	100.0
30 대 (222)		4.8	23.1	27.9	55.6	16.5	72.1	100.0
40 대 (259)		5.3	21.5	26.8	59.4	13.8	73.2	100.0
50 대 (260)		3.8	23.0	26.8	57.5	15.7	73.2	100.0
60 대 (233)		2.1	25.0	27.1	50.8	22.1	72.9	100.0
■ 교육수준별 ■								
중졸 이하 (109)		1.2	21.9	23.0	46.4	30.5	77.0	100.0
고 졸 (560)		3.2	21.6	24.8	58.7	16.5	75.2	100.0
대재 이상 (531)		4.7	24.3	29.0	56.4	14.6	71.0	100.0
■ 직 업 별 ■								
농/수/축산업 (22)		3.6	18.5	22.1	50.1	27.8	77.9	100.0
자 영 업 (333)		3.3	22.3	25.6	62.1	12.3	74.4	100.0
블루 칼라 (325)		4.1	22.9	27.0	52.7	20.3	73.0	100.0
화이트칼라 (241)		5.0	25.1	30.2	54.4	15.4	69.8	100.0
전업 주부 (170)		1.9	23.7	25.6	57.9	16.5	74.4	100.0
학생/군인/무직 (109)		3.5	18.5	22.0	55.5	22.5	78.0	100.0
■ 가구소득수준 ■								
200만원 미만 (74)		2.1	23.3	25.4	51.8	22.8	74.6	100.0
200~299만원 (155)		4.8	29.4	34.3	42.6	23.2	65.7	100.0
300~399만원 (374)		3.2	17.7	20.9	62.9	16.3	79.1	100.0
400만원 이상 (596)		3.9	24.2	28.1	57.0	15.0	71.9	100.0
무 답 (1)		.0	100.0	100.0	.0	.0	.0	100.0
■ 지 역 특 성 ■								
수 도 권 (601)		2.7	23.0	25.7	61.9	12.5	74.3	100.0
중 호 권 (128)		5.2	27.4	32.6	51.6	15.8	67.4	100.0
영 호 권 (116)		4.2	19.7	23.9	47.6	28.4	76.1	100.0
강 권 (306)		3.0	21.4	24.4	53.0	22.6	75.6	100.0
강 제 (35)		21.4	30.0	51.4	40.2	8.4	48.6	100.0
주 체 (14)		.0	12.5	12.5	68.5	19.0	87.5	100.0
■ 지 역 크 기 ■								
대 도 시 (542)		3.3	23.0	26.3	61.2	12.5	73.7	100.0
중 / 소 도 시 (567)		4.2	23.3	27.5	53.0	19.5	72.5	100.0
읍 / 면 (90)		3.3	18.5	21.7	51.4	26.8	78.3	100.0
■ 정 치 적 성 향 ■								
진 보 적 (411)		5.2	23.1	28.3	56.4	15.3	71.7	100.0
중 도 적 (577)		3.1	22.9	26.0	56.4	17.6	74.0	100.0
보 수 적 (212)		2.4	22.0	24.5	57.4	18.2	75.5	100.0
■ 불 교 교 종 ■								
불 교 (200)		2.9	23.7	26.6	56.6	16.7	73.4	100.0
기 독 교 (232)		4.3	26.2	30.5	58.1	11.4	69.5	100.0
기 타 (45)		4.6	24.2	28.7	52.3	19.0	71.3	100.0
기 타 (2)		49.4	.0	49.4	.0	50.6	50.6	100.0
종교 없음 (689)		3.4	21.7	25.1	56.3	18.6	74.9	100.0
모름/무응답 (33)		7.0	16.1	23.0	60.2	16.7	77.0	100.0

표10-1. 통일 후 사회 문제 개선 정도 예측 - ㉔ 빈부격차

문) ○○님은 통일이 되면 다음과 같은 사회문제들이 통일 전에 비해 얼마나 개선될 것이라고 생각하십니까? 혹은 악화될 것이라고 생각하십니까?

	사례수	①	②	①+②	③	④	⑤	④+⑤	계
		크게 개선	약간 개선		차이 없음	약간 악화	크게 악화		
		%	%	%	%	%	%	%	%
■ 전 체 ■	(1200)	1.6	10.0	11.5	25.7	39.6	23.1	62.7	100.0
■ 성 별 ■									
■ 남 자 ■	(607)	1.9	12.4	14.2	25.3	39.2	21.3	60.4	100.0
■ 여 자 ■	(594)	1.3	7.5	8.8	26.2	40.1	24.9	65.0	100.0
■ 19 ~ 29세 ■	(226)	1.3	8.6	9.9	26.2	44.5	19.5	64.0	100.0
■ 30 대 ■	(222)	.9	12.6	13.5	26.4	36.3	23.7	60.0	100.0
■ 40 대 ■	(259)	2.6	9.5	12.1	25.9	37.8	24.3	62.0	100.0
■ 50 대 ■	(260)	2.4	9.7	12.1	28.7	38.5	20.7	59.2	100.0
■ 60 대 ■	(233)	.6	9.5	10.1	21.1	41.4	27.3	68.7	100.0
■ 교육수준별 ■									
■ 중졸 이하 ■	(109)	.0	10.8	10.8	27.8	43.1	18.3	61.4	100.0
■ 고 졸 ■	(560)	2.1	7.5	9.6	25.6	41.6	23.2	64.9	100.0
■ 대재 이상 ■	(531)	1.4	12.4	13.8	25.5	36.8	23.9	60.7	100.0
■ 직 업 별 ■									
■ 농/수/축산업 ■	(22)	1.8	6.2	8.1	46.0	14.7	31.2	45.9	100.0
■ 자 영 업 ■	(333)	1.5	10.4	12.0	21.4	41.8	24.8	66.6	100.0
■ 블루칼라 ■	(325)	1.0	11.2	12.3	27.7	42.2	17.9	60.0	100.0
■ 화이트칼라 ■	(241)	2.3	9.2	11.5	23.0	39.5	26.0	65.4	100.0
■ 전업 주부 ■	(170)	2.4	8.1	10.5	29.6	33.4	26.5	59.9	100.0
■ 학생/군인/무직 ■	(109)	.4	10.2	10.6	28.7	40.5	20.1	60.6	100.0
■ 가구소득수준 ■									
■ 200만원 미만 ■	(74)	3.1	9.6	12.7	29.6	32.7	25.0	57.7	100.0
■ 200-299만원 ■	(155)	2.8	7.6	10.4	30.8	42.5	16.3	58.7	100.0
■ 300-399만원 ■	(374)	2.1	8.7	10.7	27.8	42.0	19.4	61.4	100.0
■ 400만원 이상 ■	(596)	.8	11.3	12.1	22.6	38.3	27.0	65.3	100.0
■ 무 답 ■	(1)	.0	100.0	100.0	.0	.0	.0	.0	100.0
■ 지 수 ■									
■ 지 수 ■	(601)	.4	9.4	9.8	18.7	48.6	23.0	71.6	100.0
■ 충 호 ■	(128)	2.4	6.3	8.7	35.1	33.3	22.9	56.2	100.0
■ 호 영 ■	(116)	2.1	10.1	12.2	39.1	26.1	22.6	48.7	100.0
■ 영 담 ■	(306)	2.3	12.5	14.8	29.5	31.9	23.8	55.7	100.0
■ 강 제 ■	(35)	8.7	10.7	19.4	36.6	27.2	16.9	44.1	100.0
■ 주 제 ■	(14)	9.0	9.9	18.8	21.4	24.4	35.4	59.8	100.0
■ 지 역 ■									
■ 대 도 ■	(542)	1.9	11.0	12.9	22.4	42.0	22.7	64.6	100.0
■ 중 소 ■	(567)	1.4	8.0	9.4	29.0	38.4	23.3	61.7	100.0
■ 읍 면 ■	(90)	.9	15.9	16.7	25.4	33.5	24.3	57.8	100.0
■ 정 치 ■									
■ 정 치 ■	(411)	2.0	9.8	11.8	26.0	41.3	20.9	62.2	100.0
■ 진 보 ■	(577)	1.6	10.9	12.5	27.1	37.4	23.0	60.4	100.0
■ 중 도 ■	(212)	.7	7.8	8.6	21.4	42.4	27.6	70.0	100.0
■ 보 수 ■									
■ 불 교 ■	(200)	3.4	12.6	16.0	26.9	33.5	23.6	57.1	100.0
■ 기 독 ■	(232)	.7	11.4	12.1	23.7	36.7	27.6	64.2	100.0
■ 천 주 ■	(45)	1.9	8.4	10.3	28.6	44.5	16.6	61.1	100.0
■ 기 타 ■	(2)	.0	.0	.0	49.4	50.6	.0	50.6	100.0
■ 종교 없음 ■	(689)	1.3	8.8	10.1	25.6	42.2	22.1	64.3	100.0
■ 모름/무응답 ■	(33)	3.9	10.0	13.9	29.7	36.3	20.1	56.4	100.0

표10-2. 통일 후 사회 문제 개선 정도 예측 - ㉔ 부동산투기

문) ○○님은 통일이 되면 다음과 같은 사회문제들이 통일 전에 비해 얼마나 개선될 것이라고 생각하십니까? 혹은 악화될 것이라고 생각하십니까?

	사례수	①	②	①+②	③	④	⑤	④+⑤	계
		크게 개선	약간 개선		차이 없음	약간 악화	크게 악화		
		%	%	%	%	%	%	%	%
■ 전 체 ■	(1200)	3.1	12.7	15.8	24.5	35.7	24.1	59.7	100.0
■ 성 별 ■									
■ 남 자 ■	(607)	2.6	13.4	16.0	24.0	34.4	25.5	59.9	100.0
■ 여 자 ■	(594)	3.6	12.0	15.6	24.9	36.9	22.6	59.5	100.0
■ 성 령 ■									
■ 19 ~ 29세 ■	(226)	2.4	14.5	16.8	24.3	39.3	19.6	58.9	100.0
■ 30 대 ■	(222)	3.7	12.1	15.8	20.5	40.7	23.0	63.7	100.0
■ 40 대 ■	(259)	5.2	12.5	17.7	28.2	27.7	26.4	54.1	100.0
■ 50 대 ■	(260)	3.1	10.9	14.0	25.4	34.8	25.9	60.7	100.0
■ 60 대 ■	(233)	1.0	13.9	14.9	23.2	37.2	24.7	61.9	100.0
■ 교육수준별 ■									
■ 중졸 이하 ■	(109)	.0	15.0	15.0	30.5	32.2	22.2	54.4	100.0
■ 고 졸 ■	(560)	2.4	11.3	13.7	26.5	36.2	23.6	59.8	100.0
■ 대재 이상 ■	(531)	4.5	13.7	18.2	21.1	35.8	24.9	60.7	100.0
■ 직 업 ■									
■ 농/수/축산업 ■	(22)	4.1	15.7	19.8	26.4	15.2	38.6	53.8	100.0
■ 자 영 업 ■	(333)	2.8	13.5	16.4	24.6	33.1	26.0	59.1	100.0
■ 블루칼라 ■	(325)	2.6	13.6	16.3	22.8	41.4	19.6	61.0	100.0
■ 화이트칼라 ■	(241)	3.7	9.4	13.1	24.5	32.7	29.7	62.4	100.0
■ 전업 주부 ■	(170)	4.5	14.1	18.5	24.9	36.4	20.1	56.5	100.0
■ 학생/군인/무직 ■	(109)	1.8	12.1	13.8	27.9	36.2	22.1	58.3	100.0
■ 가구소득수준 ■									
■ 200만원 미만 ■	(74)	5.8	14.4	20.3	29.0	25.8	25.0	50.8	100.0
■ 200-299만원 ■	(155)	2.4	18.9	21.4	30.7	28.6	19.3	47.9	100.0
■ 300-399만원 ■	(374)	3.8	12.2	16.1	26.6	35.7	21.6	57.4	100.0
■ 400만원 이상 ■	(596)	2.5	11.2	13.7	21.0	38.6	26.7	65.3	100.0
■ 무 답 ■	(1)	.0	.0	.0	.0	100.0	.0	100.0	100.0
■ 지 수 ■									
■ 지 수 ■	(601)	2.7	9.4	12.1	20.5	42.7	24.6	67.3	100.0
■ 충 호 ■	(128)	3.1	13.2	16.3	30.3	25.0	28.4	53.4	100.0
■ 호 영 ■	(116)	3.5	12.9	16.4	32.4	28.8	22.4	51.2	100.0
■ 영 담 ■	(306)	3.0	19.8	22.8	25.7	31.0	20.5	51.5	100.0
■ 강 제 ■	(35)	4.4	8.7	13.1	30.3	21.7	34.9	56.6	100.0
■ 주 ■	(14)	16.0	3.1	19.1	32.0	23.5	25.4	48.9	100.0
■ 지 역 ■									
■ 대 도 ■	(542)	3.8	12.3	16.1	21.6	36.8	25.5	62.3	100.0
■ 중 / 소 도 ■	(567)	2.2	13.4	15.6	27.1	33.9	23.4	57.3	100.0
■ 읍 / 면 ■	(90)	4.5	10.8	15.3	25.2	40.4	19.2	59.5	100.0
■ 정 치 ■									
■ 정 진 ■	(411)	2.8	14.0	16.8	24.8	34.7	23.6	58.3	100.0
■ 중 보 ■	(577)	3.8	11.4	15.2	24.2	36.7	23.9	60.6	100.0
■ 보 수 ■	(212)	1.7	13.8	15.5	24.4	34.8	25.3	60.1	100.0
■ 불 기 ■									
■ 불 기 ■	(200)	4.8	15.9	20.7	24.3	36.0	19.0	55.0	100.0
■ 기 독 ■	(232)	3.9	10.7	14.5	21.9	35.9	27.6	63.5	100.0
■ 천 주 ■	(45)	4.5	13.8	18.3	25.9	28.9	27.0	55.9	100.0
■ 기 타 ■	(2)	.0	49.4	49.4	.0	.0	50.6	50.6	100.0
■ 종교 없음 ■	(689)	2.1	12.7	14.8	25.2	35.6	24.4	60.0	100.0
■ 모름/무응답 ■	(33)	6.9	3.9	10.8	27.2	45.0	17.0	62.0	100.0

표10-3. 통일 후 사회 문제 개선 정도 예측 - ㉔ 실업문제

문) ○○님은 통일이 되면 다음과 같은 사회문제들이 통일 전에 비해 얼마나 개선될 것이라고 생각하십니까? 혹은 악화될 것이라고 생각하십니까?

	사례수	①	②	①+②	③	④	⑤	④+⑤	계
		크게 개선	약간 개선		차이 없음	약간 악화	크게 악화		
		%	%	%	%	%	%	%	%
■ 전 체 ■	(1200)	6.4	30.0	36.5	20.9	26.5	16.2	42.7	100.0
■ 성 별 ■									
■ 남 자 ■	(607)	6.1	31.4	37.6	22.5	23.9	16.1	40.0	100.0
■ 여 자 ■	(594)	6.7	28.6	35.3	19.3	29.2	16.2	45.4	100.0
■ 성 별 ■									
■ 19 ~ 29세 ■	(226)	8.5	27.3	35.8	19.2	27.9	17.1	45.0	100.0
■ 30 대 ■	(222)	5.6	29.6	35.1	25.5	25.7	13.7	39.4	100.0
■ 40 대 ■	(259)	7.9	32.0	39.9	18.0	29.5	12.6	42.1	100.0
■ 50 대 ■	(260)	5.6	32.4	38.0	21.4	24.3	16.4	40.6	100.0
■ 60 대 ■	(233)	4.5	28.3	32.8	20.9	24.9	21.4	46.3	100.0
■ 교육수준별 ■									
■ 중졸 이하 ■	(109)	3.4	27.8	31.2	24.7	25.9	18.2	44.1	100.0
■ 고 졸 ■	(560)	5.2	30.6	35.7	20.8	28.2	15.2	43.4	100.0
■ 대재 이상 ■	(531)	8.4	29.9	38.3	20.2	24.8	16.8	41.5	100.0
■ 직 업 별 ■									
■ 농/수/축산업 ■	(22)	11.7	27.3	39.0	22.3	4.0	34.7	38.8	100.0
■ 자 영 업 ■	(333)	5.4	30.6	36.0	20.9	23.9	19.2	43.1	100.0
■ 블루칼라 ■	(325)	6.5	29.0	35.6	24.1	26.4	13.9	40.3	100.0
■ 화이트칼라 ■	(241)	6.9	34.5	41.4	17.0	28.0	13.6	41.6	100.0
■ 전업 주부 ■	(170)	5.1	26.4	31.5	21.6	29.9	17.0	46.9	100.0
■ 학생/군인/무직 ■	(109)	9.0	27.8	36.8	18.5	30.4	14.4	44.7	100.0
■ 가구소득수준 ■									
■ 200만원 미만 ■	(74)	9.2	28.0	37.2	23.7	20.6	18.5	39.1	100.0
■ 200-299만원 ■	(155)	9.5	34.6	44.1	19.7	23.7	12.6	36.2	100.0
■ 300-399만원 ■	(374)	5.5	25.3	30.8	24.0	31.1	14.1	45.2	100.0
■ 400만원 이상 ■	(596)	5.9	32.1	38.0	18.9	25.1	18.0	43.1	100.0
■ 무 답 ■	(1)	.0	.0	.0	.0	.0	100.0	100.0	100.0
■ 지 역 ■									
■ 시 ■	(601)	4.6	29.3	33.9	19.4	31.5	15.1	46.6	100.0
■ 군 ■	(128)	13.0	31.7	44.7	17.7	25.2	12.4	37.6	100.0
■ 읍 ■	(116)	6.3	27.2	33.5	23.9	25.5	17.1	42.6	100.0
■ 면 ■	(306)	6.5	32.3	38.8	24.3	18.3	18.6	36.9	100.0
■ 강 ■	(35)	10.9	25.8	36.7	21.3	22.1	19.9	42.0	100.0
■ 제 ■	(14)	12.5	29.7	42.2	12.0	20.1	25.7	45.8	100.0
■ 지 역 크기 ■									
■ 대 도 ■	(542)	6.1	28.7	34.8	22.7	28.0	14.4	42.5	100.0
■ 중 도 ■	(567)	6.8	32.3	39.0	18.7	24.3	18.0	42.3	100.0
■ 읍 / 소도 ■	(90)	6.1	23.9	30.1	23.9	30.8	15.2	46.0	100.0
■ 정 치 성 향 ■									
■ 진 보 ■	(411)	9.1	29.2	38.3	19.8	27.2	14.6	41.8	100.0
■ 중 도 ■	(577)	5.2	31.5	36.7	22.0	24.4	16.9	41.3	100.0
■ 보 수 ■	(212)	4.5	27.5	32.1	20.1	30.6	17.3	47.9	100.0
■ 불 교 ■	(200)	5.7	32.9	38.6	26.0	19.9	15.6	35.4	100.0
■ 기 독 교 ■	(232)	6.8	32.4	39.2	19.9	24.7	16.2	40.9	100.0
■ 천 주 교 ■	(45)	8.6	30.7	39.2	13.6	29.7	17.4	47.2	100.0
■ 기 타 ■	(2)	49.4	50.6	100.0	.0	.0	.0	.0	100.0
■ 종교 없음 ■	(689)	6.2	28.8	35.0	20.1	28.9	16.1	45.0	100.0
■ 모름 / 무응답 ■	(33)	7.8	20.4	28.2	25.8	26.3	19.6	45.9	100.0

표10-4. 통일 후 사회 문제 개선 정도 예측 - ㉔ 범죄문제

문) ○○님은 통일이 되면 다음과 같은 사회문제들이 통일 전에 비해 얼마나 개선될 것이라고 생각하십니까? 혹은 악화될 것이라고 생각하십니까?

	사례수	①	②	①+②	③	④	⑤	④+⑤	계
		크게 개선	약간 개선		차이 없음	약간 악화	크게 악화		
		%	%	%	%	%	%	%	%
■ 전 체 ■	(1200)	1.5	6.8	8.3	27.1	43.9	20.6	64.6	100.0
■ 성 별 ■									
■ 남 자 ■	(607)	1.8	7.3	9.1	28.3	42.3	20.3	62.6	100.0
■ 여 자 ■	(594)	1.1	6.4	7.5	26.0	45.6	21.0	66.6	100.0
■ 성 ■									
■ 19 ~ 29세 ■	(226)	.5	6.9	7.4	22.8	47.5	22.3	69.8	100.0
■ 30 대 ■	(222)	.9	6.3	7.2	29.0	44.5	19.4	63.8	100.0
■ 40 대 ■	(259)	3.0	5.6	8.6	27.1	45.0	19.4	64.4	100.0
■ 50 대 ■	(260)	.8	8.5	9.3	30.4	42.2	18.1	60.3	100.0
■ 60 대 ■	(233)	1.9	6.8	8.7	26.0	40.9	24.4	65.2	100.0
■ 교육수준별 ■									
■ 중졸 이하 ■	(109)	1.8	6.7	8.5	32.3	34.7	24.5	59.2	100.0
■ 고 졸 ■	(560)	1.4	6.5	7.9	25.5	45.4	21.2	66.5	100.0
■ 대재 이상 ■	(531)	1.4	7.2	8.6	27.8	44.3	19.3	63.6	100.0
■ 직 업 ■									
■ 농/수/축산업 ■	(22)	1.8	2.3	4.1	14.9	34.1	46.8	80.9	100.0
■ 자 영 업 ■	(333)	2.0	8.4	10.4	27.3	40.7	21.6	62.3	100.0
■ 블루 칼라 ■	(325)	.6	6.5	7.1	25.1	49.0	18.8	67.8	100.0
■ 화이트칼라 ■	(241)	2.7	6.5	9.2	28.7	41.2	20.9	62.1	100.0
■ 전업 주부 ■	(170)	.5	6.6	7.1	29.5	45.1	18.2	63.3	100.0
■ 학생/군인/무직 ■	(109)	1.1	5.1	6.2	27.9	44.9	21.1	66.0	100.0
■ 가구소득수준 ■									
■ 200만원 미만 ■	(74)	2.2	11.4	13.6	31.9	28.3	26.3	54.6	100.0
■ 200-299만원 ■	(155)	3.0	9.8	12.8	30.8	37.5	18.9	56.4	100.0
■ 300-399만원 ■	(374)	1.7	6.4	8.0	30.1	41.4	20.5	61.9	100.0
■ 400만원 이상 ■	(596)	.9	5.8	6.7	23.8	49.1	20.5	69.6	100.0
■ 무 답 ■	(1)	.0	.0	.0	.0	100.0	.0	100.0	100.0
■ 지 수 ■									
■ 지 수 ■	(601)	.5	6.1	6.7	24.6	51.1	17.6	68.7	100.0
■ 충 호 ■	(128)	1.2	9.1	10.3	34.0	37.2	18.5	55.8	100.0
■ 호 영 ■	(116)	1.4	8.6	10.0	31.2	38.4	20.5	58.8	100.0
■ 영 담 ■	(306)	2.9	7.0	9.8	27.0	36.8	26.3	63.1	100.0
■ 강 제 ■	(35)	4.5	4.1	8.6	35.0	32.5	24.0	56.5	100.0
■ 주 제 ■	(14)	5.9	6.6	12.5	21.6	30.1	35.8	66.0	100.0
■ 지 역 ■									
■ 대 도 ■	(542)	2.3	6.0	8.2	26.0	47.3	18.4	65.7	100.0
■ 중 / 소도 ■	(567)	.9	6.9	7.8	28.6	42.1	21.5	63.6	100.0
■ 읍 / 면 ■	(90)	.0	11.7	11.7	24.7	35.3	28.3	63.6	100.0
■ 정 치 ■									
■ 정 진 ■	(411)	1.5	5.7	7.2	28.5	44.4	19.9	64.3	100.0
■ 중 보 ■	(577)	1.7	7.5	9.2	27.4	44.4	19.1	63.5	100.0
■ 보 수 ■	(212)	.9	7.2	8.1	23.9	41.7	26.3	68.0	100.0
■ 불 교 ■									
■ 불 교 ■	(200)	2.6	9.6	12.2	31.3	36.9	19.6	56.5	100.0
■ 기 독 교 ■	(232)	1.1	7.7	8.8	30.8	42.4	18.0	60.4	100.0
■ 천 주 교 ■	(45)	3.6	7.4	11.0	20.7	41.0	27.3	68.3	100.0
■ 기 타 ■	(2)	.0	.0	.0	49.4	50.6	.0	50.6	100.0
■ 종 교 ■									
■ 종 교 ■	(689)	1.0	5.9	6.9	25.7	46.7	20.7	67.4	100.0
■ 모 름 / 무응답 ■	(33)	3.9	3.9	7.8	13.4	44.0	34.9	78.9	100.0

표10-5. 통일 후 사회 문제 개선 정도 예측 - ㉔ 지역갈등

문) ○○님은 통일이 되면 다음과 같은 사회문제들이 통일 전에 비해 얼마나 개선될 것이라고 생각하십니까? 혹은 악화될 것이라고 생각하십니까?

	사례수	①	②	①+②	③	④	⑤	④+⑤	계
		크게 개선	약간 개선		차이 없음	약간 악화	크게 악화		
		%	%	%	%	%	%	%	%
■ 전 체 ■ (1200)		1.8	10.4	12.3	29.3	38.3	20.1	58.4	100.0
■ 성 별 ■									
■ 남 자 ■ (607)		1.8	11.7	13.5	31.9	35.4	19.2	54.6	100.0
■ 여 자 ■ (594)		1.8	9.1	11.0	26.7	41.2	21.1	62.3	100.0
■ 성 령 ■									
■ 19 ~ 29세 ■ (226)		1.7	9.6	11.4	27.7	38.7	22.3	60.9	100.0
■ 30 대 ■ (222)		.4	8.9	9.3	31.7	37.8	21.2	59.0	100.0
■ 40 대 ■ (259)		1.8	11.4	13.2	29.0	37.9	19.8	57.7	100.0
■ 50 대 ■ (260)		2.2	13.9	16.1	29.4	37.9	16.6	54.5	100.0
■ 60 대 ■ (233)		2.8	7.8	10.6	28.9	39.3	21.2	60.6	100.0
■ 교육수준별 ■									
■ 중졸 이하 ■ (109)		.8	10.9	11.7	29.8	41.6	16.9	58.5	100.0
■ 고 졸 ■ (560)		2.4	9.2	11.6	32.7	36.5	19.2	55.8	100.0
■ 대재 이상 ■ (531)		1.5	11.6	13.1	25.7	39.5	21.7	61.2	100.0
■ 직 업 ■									
■ 농/수/축산업 ■ (22)		1.8	12.2	14.0	41.7	13.4	30.9	44.3	100.0
■ 자 영 업 ■ (333)		2.8	12.4	15.2	26.4	41.5	16.9	58.4	100.0
■ 블루 칼라 ■ (325)		1.3	10.2	11.5	37.3	35.3	15.9	51.2	100.0
■ 화이트칼라 ■ (241)		2.4	10.5	12.8	26.0	38.4	22.8	61.2	100.0
■ 전업 주부 ■ (170)		1.4	7.2	8.5	25.2	42.0	24.3	66.3	100.0
■ 학생/군인/무직 ■ (109)		.0	9.8	9.8	25.7	36.5	28.0	64.5	100.0
■ 가구소득수준 ■									
■ 200만원 미만 ■ (74)		4.3	8.5	12.8	30.1	32.6	24.5	57.1	100.0
■ 200-299 만원 ■ (155)		3.0	10.2	13.2	35.0	31.8	20.0	51.8	100.0
■ 300-399 만원 ■ (374)		2.3	9.6	11.9	33.8	40.2	14.2	54.4	100.0
■ 400만원 이상 ■ (596)		.9	11.3	12.2	25.0	39.4	23.4	62.8	100.0
■ 무 답 ■ (1)		.0	.0	.0	.0	100.0	.0	100.0	100.0
■ 지 역 갈 등 ■									
■ 지 수 ■ (601)		1.0	8.5	9.5	29.0	44.7	16.8	61.5	100.0
■ 충 호 ■ (128)		3.8	13.0	16.8	30.7	30.1	22.4	52.5	100.0
■ 호 영 ■ (116)		2.2	9.9	12.0	38.3	23.6	26.1	49.6	100.0
■ 영 담 ■ (306)		1.9	13.8	15.7	26.0	36.0	22.4	58.4	100.0
■ 강 제 ■ (35)		6.6	8.5	15.2	32.7	33.4	18.7	52.1	100.0
■ 주 제 ■ (14)		2.8	9.2	12.0	18.3	24.6	45.0	69.7	100.0
■ 지 역 크 기 ■									
■ 대 도 ■ (542)		2.2	10.2	12.4	26.6	41.1	19.9	61.0	100.0
■ 중 도 ■ (567)		1.2	10.0	11.2	30.9	37.2	20.7	57.9	100.0
■ 읍 / 소 도 시 ■ (90)		3.2	15.0	18.2	35.6	28.4	17.8	46.2	100.0
■ 정 치 적 성 향 ■									
■ 진 보 ■ (411)		1.1	9.7	10.9	32.3	40.0	16.9	56.8	100.0
■ 중 도 ■ (577)		2.1	11.8	13.9	28.0	36.9	21.2	58.1	100.0
■ 보 수 ■ (212)		2.3	8.3	10.5	27.2	39.0	23.3	62.3	100.0
■ 불 교 ■									
■ 불 교 ■ (200)		2.4	14.7	17.2	27.8	32.1	22.9	55.1	100.0
■ 기 독 교 ■ (232)		1.4	12.7	14.1	29.0	37.8	19.1	56.8	100.0
■ 천 주 교 ■ (45)		4.6	9.5	14.1	25.1	43.3	17.5	60.8	100.0
■ 기 타 ■ (2)		49.4	.0	49.4	50.6	.0	.0	.0	100.0
■ 종교 없음 ■ (689)		1.3	8.8	10.1	30.4	40.0	19.4	59.5	100.0
■ 모름 / 무응답 ■ (33)		6.2	3.9	10.1	21.7	38.4	29.8	68.2	100.0

표10-6. 통일 후 사회 문제 개선 정도 예측 - ㉞ 이념갈등

문) ○○님은 통일이 되면 다음과 같은 사회문제들이 통일 전에 비해 얼마나 개선될 것이라고 생각하십니까? 혹은 악화될 것이라고 생각하십니까?

	사례수	①	②	①+②	③	④	⑤	④+⑤	계
		크게 개선	약간 개선		차이 없음	약간 악화	크게 악화		
		%	%	%	%	%	%	%	%
■ 전 체 ■ (1200)		2.4	11.2	13.6	18.6	38.8	29.0	67.7	100.0
■ 성 별 ■									
■ 남 자 ■ (607)		2.7	11.7	14.4	21.5	36.1	28.0	64.1	100.0
■ 여 자 ■ (594)		2.1	10.7	12.8	15.7	41.4	30.0	71.5	100.0
■ 성 ■									
■ 19 ~ 29세 ■ (226)		1.4	7.9	9.3	20.1	42.2	28.4	70.6	100.0
■ 30 대 ■ (222)		1.9	12.4	14.3	20.0	34.9	30.8	65.7	100.0
■ 40 대 ■ (259)		3.7	10.8	14.5	16.9	41.6	27.0	68.6	100.0
■ 50 대 ■ (260)		2.0	15.0	17.1	19.6	37.2	26.1	63.4	100.0
■ 60 대 ■ (233)		2.9	9.5	12.5	16.7	37.6	33.3	70.8	100.0
■ 교육수준별 ■									
■ 중졸 이하 ■ (109)		1.2	15.2	16.4	17.8	43.6	22.2	65.8	100.0
■ 고 졸 ■ (560)		2.3	9.5	11.8	19.5	37.6	31.0	68.6	100.0
■ 대재 이상 ■ (531)		2.8	12.2	15.0	17.8	38.9	28.3	67.2	100.0
■ 직 업 ■									
■ 농/수/축산업 ■ (22)		1.8	16.6	18.4	21.9	21.4	38.3	59.7	100.0
■ 자 영 업 ■ (333)		2.2	12.5	14.6	18.4	38.0	28.9	66.9	100.0
■ 블루 칼라 ■ (325)		1.5	10.1	11.6	20.5	39.0	28.9	67.9	100.0
■ 화이트칼라 ■ (241)		4.6	12.8	17.4	15.0	39.1	28.6	67.7	100.0
■ 전업 주부 ■ (170)		3.1	8.8	11.9	19.2	39.0	29.9	68.9	100.0
■ 학생/군인/무직 ■ (109)		.4	9.7	10.1	20.2	42.8	26.9	69.7	100.0
■ 가구소득수준 ■									
■ 200만원 미만 ■ (74)		5.9	11.8	17.7	17.9	32.5	31.9	64.4	100.0
■ 200-299 만원 ■ (155)		2.6	13.5	16.2	23.3	37.0	23.6	60.6	100.0
■ 300-399 만원 ■ (374)		2.2	11.0	13.2	18.9	42.2	25.8	67.9	100.0
■ 400만원 이상 ■ (596)		2.1	10.7	12.8	17.3	37.9	32.1	70.0	100.0
■ 무 답 ■ (1)		.0	.0	.0	100.0	.0	.0	.0	100.0
■ 지 수 ■									
■ 지 수 ■ (601)		2.0	8.2	10.3	16.0	44.8	29.0	73.8	100.0
■ 충 호 ■ (128)		3.5	20.6	24.2	16.6	35.1	24.1	59.2	100.0
■ 호 영 ■ (116)		4.1	11.4	15.5	23.4	28.7	32.4	61.1	100.0
■ 영 담 ■ (306)		1.6	12.9	14.5	22.9	34.3	28.3	62.6	100.0
■ 강 제 ■ (35)		4.4	15.6	20.0	15.3	28.3	36.5	64.8	100.0
■ 주 제 ■ (14)		9.0	3.1	12.0	25.1	20.0	42.9	62.9	100.0
■ 지 역 ■									
■ 대 도 ■ (542)		2.7	10.4	13.1	18.9	42.6	25.5	68.1	100.0
■ 중 / 소도 ■ (567)		1.8	11.8	13.6	17.5	35.8	33.1	68.9	100.0
■ 읍 / 면 ■ (90)		4.9	12.2	17.1	24.3	34.3	24.3	58.6	100.0
■ 정 치 ■									
■ 정 치 ■ (411)		2.5	10.6	13.1	18.5	39.1	29.4	68.4	100.0
■ 진 보 ■ (577)		2.4	12.9	15.3	19.0	39.5	26.3	65.8	100.0
■ 중 보 ■ (212)		2.3	7.9	10.2	18.0	36.2	35.6	71.8	100.0
■ 종교 ■									
■ 불 교 ■ (200)		3.6	15.5	19.2	21.9	31.7	27.3	59.0	100.0
■ 기 독 교 ■ (232)		2.8	9.9	12.8	21.6	35.2	30.5	65.7	100.0
■ 천 주 교 ■ (45)		4.6	13.7	18.3	15.0	33.6	33.1	66.7	100.0
■ 기 타 ■ (2)		49.4	.0	49.4	.0	50.6	.0	50.6	100.0
■ 종교 없음 ■ (689)		1.6	10.2	11.8	17.3	43.0	27.8	70.8	100.0
■ 모름/무응답 ■ (33)		3.9	11.6	15.5	10.8	23.6	50.1	73.7	100.0



표11. 희망하는 통일 한국의 체제

문) ○○님은 통일이후 어떤 체제가 되어야 한다고 생각하십니까?

	사례수	남한의 현 체제를 그대로 유지한다.	남한과 북한의 체제를 절충한다.	통일 이후에도 남북한 두 체제를 각기 유지한다.	통일이 이루어 지지만 어떤 체제이든 상관없다	계
		%	%	%	%	%
■ 전 체제 ■ (1200)		46.7	27.1	24.2	2.0	100.0
■ 남 자 체제 ■ (607)		45.7	27.0	25.1	2.2	100.0
■ 여 자 체제 ■ (594)		47.7	27.2	23.4	1.7	100.0
■ 19 ~ 29세 ■ (226)		50.2	24.5	24.7	.6	100.0
■ 30 대 ■ (222)		40.7	29.5	28.7	1.0	100.0
■ 40 대 ■ (259)		46.1	29.2	22.0	2.7	100.0
■ 50 대 ■ (260)		43.7	27.1	25.5	3.7	100.0
■ 60 대 ■ (233)		53.0	25.0	20.5	1.4	100.0
■ 교육수준별 ■						
■ 중졸 이하 ■ (109)		55.9	22.8	18.3	3.1	100.0
■ 고 졸 ■ (560)		48.5	24.6	25.5	1.5	100.0
■ 대재 이상 ■ (531)		42.9	30.6	24.1	2.3	100.0
■ 직 업 별 ■						
■ 농/수/축산업 ■ (22)		47.6	21.2	27.5	3.7	100.0
■ 자 영 업 ■ (333)		53.9	21.1	22.0	3.1	100.0
■ 블루 칼라 ■ (325)		43.2	29.5	26.0	1.3	100.0
■ 화이트칼라 ■ (241)		40.6	35.7	22.4	1.3	100.0
■ 전업 주부 ■ (170)		47.0	26.8	24.5	1.6	100.0
■ 학생/군인/무직 ■ (109)		48.0	21.1	28.9	1.9	100.0
■ 가구소득수준 ■						
■ 200만원 미만 ■ (74)		48.5	28.2	17.9	5.4	100.0
■ 200~299 만원 ■ (155)		46.0	28.9	23.6	1.5	100.0
■ 300~399 만원 ■ (374)		46.1	28.7	23.3	1.8	100.0
■ 400만원 이상 ■ (596)		47.1	25.4	25.8	1.8	100.0
■ 무 답 ■ (1)		.0	100.0	.0	.0	100.0
■ 지 수 별 ■						
■ 수도권 ■ (601)		46.6	26.4	25.4	1.6	100.0
■ 충청권 ■ (128)		41.1	39.3	16.3	3.3	100.0
■ 호남권 ■ (116)		48.1	24.6	23.4	3.9	100.0
■ 영남권 ■ (306)		49.0	25.2	25.3	.6	100.0
■ 강릉권 ■ (35)		43.2	23.7	26.4	6.6	100.0
■ 제주 ■ (14)		50.5	19.2	23.5	6.9	100.0
■ 지역크기별 ■						
■ 대 도 시 ■ (542)		47.1	29.6	21.8	1.4	100.0
■ 중 / 소 도 시 ■ (567)		47.0	25.1	25.5	2.4	100.0
■ 읍 / 면 ■ (90)		42.4	24.2	31.1	2.2	100.0
■ 정치 성향 ■						
■ 진 보 ■ (411)		45.4	26.5	26.1	1.9	100.0
■ 중 보 ■ (577)		46.9	29.6	21.7	1.8	100.0
■ 우 보 ■ (212)		48.5	21.4	27.6	2.5	100.0
■ 종교 ■						
■ 불 교 ■ (200)		48.1	25.5	25.2	1.2	100.0
■ 기 독 교 ■ (232)		47.0	27.7	22.6	2.7	100.0
■ 천 주 교 ■ (45)		39.2	32.6	26.4	1.7	100.0
■ 기 타 ■ (2)		50.6	49.4	.0	.0	100.0
■ 종교 없음 ■ (689)		47.5	26.3	24.4	1.8	100.0
■ 모름/무응답 ■ (33)		29.2	41.5	24.6	4.6	100.0

표12. 학교에서 통일에 대해 들었던 내용

문) ○○님께서 학교에서 들었던 통일에 대한 내용 중 가장 많이 들었던 내용은 무엇입니까?

	사례수	반공 및 안보	북한에 대한 이해	탈북자와 다문화	자유 민주주의 가치	남북한 민족의식 함양	통일의 이익	계
		%	%	%	%	%	%	%
전체	(1200)	64.6	10.1	7.6	11.2	4.3	2.2	100.0
남자	(607)	65.5	10.9	6.5	10.1	4.4	2.6	100.0
여성	(594)	63.7	9.2	8.7	12.3	4.2	1.9	100.0
19 ~ 29세	(226)	35.5	11.8	17.8	19.0	9.8	6.1	100.0
30 ~ 39세	(222)	51.8	13.5	10.9	15.0	6.3	2.6	100.0
40 ~ 49세	(259)	67.5	12.9	4.5	10.7	2.5	2.0	100.0
50 ~ 59세	(260)	81.1	6.5	2.9	5.9	2.7	.9	100.0
60세 이상	(233)	83.3	6.1	3.2	6.6	.8	.0	100.0
교육수준별								
중졸 이하	(109)	77.9	8.8	6.9	4.8	1.6	.0	100.0
고졸	(560)	76.6	6.8	4.5	8.2	2.9	1.0	100.0
대졸 이상	(531)	49.2	13.8	11.0	15.7	6.3	4.0	100.0
직업별								
농/수/축산업	(22)	78.8	3.4	7.1	10.7	.0	.0	100.0
자유업	(333)	77.6	8.3	3.4	7.9	2.3	.5	100.0
블루칼라	(325)	67.1	8.6	8.3	10.4	4.4	1.2	100.0
화이트칼라	(241)	46.0	14.3	11.5	17.4	6.0	4.8	100.0
전업주부	(170)	76.1	9.3	4.7	7.6	1.7	.7	100.0
학생/군인/무직	(109)	38.0	13.1	14.5	15.7	11.0	7.6	100.0
가구소득수준								
200만원 미만	(74)	68.5	9.8	8.6	5.0	5.3	2.9	100.0
200-299만원	(155)	60.5	11.1	6.1	12.3	5.5	4.4	100.0
300-399만원	(374)	67.9	11.4	5.6	11.0	3.9	.3	100.0
400만원 이상	(596)	63.1	9.1	9.2	11.8	4.1	2.8	100.0
무응답	(1)	100.0	.0	.0	.0	.0	.0	100.0
지식수준별								
수준	(601)	63.4	10.3	6.9	12.9	3.9	2.5	100.0
중급	(128)	60.7	9.8	5.6	13.6	6.9	3.4	100.0
초급	(116)	68.9	10.0	8.2	9.3	2.1	1.5	100.0
영급	(306)	67.0	9.7	10.1	8.0	4.0	1.2	100.0
강급	(35)	62.5	10.5	6.1	6.5	8.2	6.2	100.0
제급	(14)	67.9	10.2	.0	13.1	8.9	.0	100.0
지역크기별								
대도시	(542)	66.9	10.2	7.1	9.9	4.1	1.8	100.0
중도시	(567)	63.7	9.9	7.8	11.9	4.4	2.3	100.0
읍면	(90)	56.7	10.5	9.6	14.7	4.3	4.2	100.0
정치적성향								
진보	(411)	63.9	8.9	9.9	9.5	5.0	2.9	100.0
중보	(577)	62.6	11.5	7.2	13.3	3.5	1.9	100.0
보수	(212)	71.6	8.6	4.3	8.7	5.0	1.9	100.0
종교								
불교	(200)	72.9	7.3	5.8	6.7	5.5	1.9	100.0
기독교	(232)	63.2	9.3	7.3	13.5	4.1	2.7	100.0
천주교	(45)	53.5	14.7	3.5	17.6	6.1	4.6	100.0
기타	(2)	100.0	.0	.0	.0	.0	.0	100.0
종교 없음	(689)	63.4	11.0	8.3	11.3	4.0	2.1	100.0
모름/무응답	(33)	64.0	8.9	12.2	12.5	2.5	.0	100.0

표13. 종교/시민단체, 군대, 직장 등에서 통일에 대해 들었던 내용

문) ○○님께서 학교 이외에 종교/시민 단체, 군대, 직장 등에서 들었던 통일에 대한 내용 중 많이 들었던 내용은 무엇입니까?

	사례수	반공 및 안보	북한에 대한 이해	탈북자와 다문화	자유 민주주의 가치	남북한 민족의식 함양	통일의 이익	계
		%	%	%	%	%	%	%
전체	(1200)	40.2	9.8	21.4	16.4	5.7	6.5	100.0
남자	(607)	44.4	10.0	20.1	13.4	5.2	6.9	100.0
여성	(594)	35.9	9.6	22.8	19.4	6.1	6.2	100.0
19 ~ 29세	(226)	28.4	7.4	28.3	21.7	6.8	7.5	100.0
30 ~ 39세	(222)	34.1	10.1	23.9	18.1	5.9	7.8	100.0
40 ~ 49세	(259)	36.7	12.2	20.3	16.8	5.7	8.4	100.0
50 ~ 59세	(260)	47.3	10.3	17.5	14.5	5.2	5.3	100.0
60세 이상	(233)	53.3	8.7	18.2	11.2	4.8	3.8	100.0
교육수준별								
중졸 이하	(109)	56.6	10.5	17.6	8.5	4.5	2.3	100.0
고졸	(560)	44.4	9.4	20.6	15.1	5.0	5.5	100.0
대재 이상	(531)	32.3	10.1	23.1	19.3	6.6	8.5	100.0
직업별								
농/수/축산업	(22)	24.0	15.7	26.4	18.7	11.2	4.0	100.0
자영업	(333)	51.2	8.9	18.8	12.8	3.3	4.9	100.0
블루칼라	(325)	40.8	7.8	22.5	16.4	4.9	7.7	100.0
화이트칼라	(241)	28.5	14.2	20.4	19.7	8.8	8.3	100.0
전업주부	(170)	44.4	9.6	20.2	17.0	4.8	4.1	100.0
학생/군인/무직	(109)	27.4	7.9	29.4	18.4	8.3	8.6	100.0
가구소득수준								
200만원 미만	(74)	46.5	8.1	20.1	9.9	10.5	4.9	100.0
200-299만원	(155)	39.8	13.3	19.3	12.9	6.1	8.6	100.0
300-399만원	(374)	41.0	10.6	21.0	16.4	5.9	5.2	100.0
400만원 이상	(596)	39.0	8.5	22.5	18.1	4.8	7.1	100.0
무응답	(1)	.0	100.0	.0	.0	.0	.0	100.0
지지수준								
충청권	(601)	41.0	7.9	22.8	15.2	4.2	8.9	100.0
호남권	(128)	42.9	11.9	19.5	15.3	6.4	4.0	100.0
영남권	(116)	32.0	8.9	20.6	23.8	9.0	5.7	100.0
강원권	(306)	41.0	12.7	19.9	16.4	6.9	3.1	100.0
상제	(35)	31.0	13.4	23.1	19.7	6.5	6.3	100.0
지역크기별								
대도시	(14)	50.8	9.4	16.7	5.9	3.1	14.1	100.0
중도시	(542)	41.6	8.4	17.7	20.2	5.3	6.9	100.0
읍면	(567)	40.3	9.8	25.4	13.9	4.9	5.8	100.0
면	(90)	31.2	18.2	19.1	9.2	12.9	9.4	100.0
정치적성향								
진보	(411)	39.3	10.6	20.8	15.8	6.7	6.9	100.0
중도	(577)	36.5	10.4	23.0	18.8	5.8	5.5	100.0
보수	(212)	51.8	6.7	18.5	11.1	3.3	8.7	100.0
종교								
불교	(200)	47.5	7.6	18.5	14.6	8.5	3.2	100.0
기독교	(232)	38.4	7.0	21.3	18.6	5.4	9.3	100.0
천주교	(45)	22.4	18.2	27.7	16.1	8.2	7.3	100.0
기타	(2)	50.6	.0	.0	.0	.0	49.4	100.0
종교 없음	(689)	40.6	10.7	21.0	16.2	5.0	6.4	100.0
모름/무응답	(33)	24.1	11.8	41.3	16.5	.0	6.3	100.0

표14. 남북한 관계에 대한 인식

문) ○○님은 북한이 우리에게 어떤 대상이라고 생각하십니까?

	사례수	지원대상	협력대상	경쟁대상	경계대상	적대대상	계
		%	%	%	%	%	%
■ 전 체 ■	(1200)	16.4	54.6	4.3	14.4	10.3	100.0
■ 남 자 ■	(607)	15.2	55.8	4.3	14.8	9.9	100.0
■ 여 자 ■	(594)	17.6	53.4	4.3	14.0	10.8	100.0
■ 19 ~ 29세 ■	(226)	15.1	56.4	3.5	14.7	10.3	100.0
■ 30 대 ■	(222)	14.0	57.3	4.3	14.1	10.3	100.0
■ 40 대 ■	(259)	15.3	55.0	5.1	15.6	9.1	100.0
■ 50 대 ■	(260)	18.4	55.6	4.7	10.6	10.7	100.0
■ 60 대 ■	(233)	18.7	48.9	3.7	17.3	11.4	100.0
■ 교육수준별 ■							
중졸 이하	(109)	27.6	46.2	2.4	16.6	7.2	100.0
고졸	(560)	17.8	50.7	4.2	14.4	12.9	100.0
대재 이상	(531)	12.5	60.5	4.7	13.9	8.3	100.0
■ 직업별 ■							
농/수/축산업	(22)	34.9	25.9	17.6	13.9	7.7	100.0
자영업	(333)	20.8	48.0	3.4	18.1	9.7	100.0
블루칼라	(325)	15.4	58.5	4.5	10.7	10.9	100.0
화이트칼라	(241)	9.6	63.2	2.7	16.1	8.5	100.0
전업주부	(170)	17.6	50.8	4.1	13.7	13.7	100.0
학생/군인/무직	(109)	14.9	56.1	7.4	11.6	10.0	100.0
■ 가구소득수준 ■							
200만원 미만	(74)	24.1	44.5	6.2	16.3	8.9	100.0
200~299만원	(155)	19.4	50.7	6.2	13.3	10.3	100.0
300~399만원	(374)	16.2	52.4	5.3	14.8	11.3	100.0
400만원 이상	(596)	14.7	58.2	2.9	14.2	10.0	100.0
무응답	(1)	.0	100.0	.0	.0	.0	100.0
■ 지수영양권 ■							
수도권	(601)	11.6	57.6	5.0	15.3	10.4	100.0
충청남도	(128)	26.4	55.2	3.8	11.2	3.4	100.0
충청영남	(116)	24.0	60.2	5.4	8.4	2.0	100.0
강원	(306)	19.0	46.0	2.5	16.2	16.4	100.0
제주	(35)	14.4	54.8	4.2	15.5	11.1	100.0
제	(14)	12.0	63.2	6.0	12.2	6.6	100.0
■ 지역크기별 ■							
대도시	(542)	15.0	58.7	3.6	12.8	9.9	100.0
중/소도시	(567)	17.1	51.5	3.8	16.4	11.2	100.0
읍/면	(90)	19.3	50.1	11.7	11.2	7.6	100.0
■ 정치성향 ■							
진보	(411)	15.4	64.4	1.9	12.4	5.9	100.0
중도	(577)	17.2	53.1	5.0	13.1	11.7	100.0
보수	(212)	15.9	40.0	7.0	21.8	15.4	100.0
■ 종교 ■							
불교	(200)	20.0	46.4	5.6	13.4	14.5	100.0
기독교	(232)	15.5	51.8	4.8	16.5	11.4	100.0
천주교	(45)	17.4	54.5	8.3	12.3	7.6	100.0
기타	(2)	.0	100.0	.0	.0	.0	100.0
종교 없음	(689)	15.2	57.7	3.5	14.3	9.3	100.0
모름/무응답	(33)	24.0	58.9	2.5	11.7	2.9	100.0

표15. 북한 정권을 대화와 타협이 가능한 상대로 생각하는 정도

문) ○○님 통일을 함께 논의할 상대로 북한 정권이 대화와 타협이 가능한 상대라고 생각하십니까?

	사례수	①	②	①+②	③	④	③+④	계
		매우 가능하다	어느 정도 가능하다		별로 가능하지 않다	전혀 가능하지 않다		
		%	%	%	%	%	%	%
■ 전 체 (1200)		4.4	50.3	54.7	41.8	3.6	45.3	100.0
■ 성 남 자 (607)		5.0	50.0	54.9	41.1	4.0	45.1	100.0
■ 성 여 자 (594)		3.9	50.6	54.4	42.5	3.1	45.6	100.0
■ 19 ~ 29세 (226)		4.2	53.1	57.3	42.7	.0	42.7	100.0
■ 30 대 (222)		2.8	49.2	52.0	43.3	4.7	48.0	100.0
■ 40 대 (259)		6.4	53.4	59.8	36.8	3.4	40.2	100.0
■ 50 대 (260)		4.7	49.0	53.7	43.5	2.8	46.3	100.0
■ 60 대 (233)		3.6	46.5	50.1	42.9	7.0	49.9	100.0
■ 교육수준별								
■ 중졸 이하 (109)		4.1	44.9	49.0	47.0	4.1	51.0	100.0
■ 고졸 (560)		3.2	50.1	53.4	42.6	4.1	46.6	100.0
■ 대재 이상 (531)		5.7	51.5	57.2	39.9	2.9	42.8	100.0
■ 직 업 별								
■ 농/수/축산업 (22)		4.4	48.2	52.5	45.3	2.1	47.5	100.0
■ 자 영 업 (333)		5.3	43.5	48.8	46.2	5.0	51.2	100.0
■ 블루 칼라 (325)		4.1	49.2	53.3	43.8	2.9	46.7	100.0
■ 화이트칼라 (241)		5.8	55.8	61.6	34.4	4.0	38.4	100.0
■ 전업 주부 (170)		2.7	51.8	54.5	42.5	3.0	45.5	100.0
■ 학생/군인/무직 (109)		2.4	59.6	62.1	36.8	1.1	37.9	100.0
■ 가구소득수준								
■ 200만원 미만 (74)		3.3	54.4	57.7	40.0	2.3	42.3	100.0
■ 200~299만원 (155)		4.5	52.1	56.6	39.8	3.6	43.4	100.0
■ 300~399만원 (374)		4.2	46.8	51.0	45.2	3.8	49.0	100.0
■ 400만원 이상 (596)		4.7	51.4	56.1	40.4	3.6	43.9	100.0
■ 무 지 답 (1)		.0	100.0	100.0	.0	.0	.0	100.0
■ 지 지 수 수								
■ 지 지 수 수 (601)		3.2	49.2	52.4	44.1	3.5	47.6	100.0
■ 총 총 권 권 (128)		9.5	59.3	68.8	29.9	1.3	31.2	100.0
■ 영 영 권 권 (116)		7.9	63.6	71.4	28.6	.0	28.6	100.0
■ 강 강 주 주 (306)		2.0	43.4	45.4	49.9	4.7	54.6	100.0
■ 제 제 (35)		15.5	49.0	64.5	24.0	11.4	35.5	100.0
■ (14)		6.6	58.1	64.7	25.8	9.4	35.3	100.0
■ 지 지 대 대								
■ 대 대 시 시 (542)		3.4	49.8	53.2	44.0	2.9	46.8	100.0
■ 중 중 / 소 소 (567)		5.0	50.5	55.5	40.8	3.7	44.5	100.0
■ 읍 읍 / 면 면 (90)		6.6	51.8	58.4	34.5	7.1	41.6	100.0
■ 정 정 치 치 성 성 향 향								
■ 진 진 보 보 적 적 (411)		5.8	55.1	60.9	37.7	1.5	39.1	100.0
■ 중 중 보 보 도 도 적 적 (577)		3.4	52.3	55.7	40.6	3.8	44.3	100.0
■ 수 수 적 적 (212)		4.6	35.5	40.0	52.9	7.0	60.0	100.0
■ 불 불 교 교								
■ 기 기 독 독 교 교 (200)		5.4	50.2	55.6	39.3	5.1	44.4	100.0
■ 기 기 독 독 교 교 (232)		2.2	50.1	52.3	44.3	3.4	47.7	100.0
■ 천 천 교 교 (45)		12.6	48.5	61.0	28.7	10.2	39.0	100.0
■ 기 기 타 타 (2)		49.4	50.6	100.0	.0	.0	.0	100.0
■ 종 종 교 교 없 없 음 음 (689)		4.3	50.6	54.9	42.2	2.9	45.1	100.0
■ 모 모 름 / 무 무 응 응 답 답 (33)		2.4	47.8	50.2	49.8	.0	49.8	100.0

표16. 북한 정권의 통일 희망 정도에 대한 인식

문) ○○님은 북한 정권이 얼마나 통일을 원한다고 생각하십니까?  
혹은 원하지 않는다고 생각하십니까?

	사례수	①	②	①+②	③	④	③+④	계
		매우 원한다	다소 원한다		별로 원하지 않는다	전혀 원하지 않는다		
		%	%	%	%	%	%	%
■ 전 체 (1200)		4.8	36.1	40.9	51.0	8.1	59.1	100.0
■ 성 남 자 (607)		6.2	35.2	41.4	48.3	10.3	58.6	100.0
■ 성 여 자 (594)		3.5	37.0	40.5	53.7	5.8	59.5	100.0
■ 19 ~ 29세 (226)		5.0	33.2	38.3	54.2	7.5	61.7	100.0
■ 30 대 (222)		3.4	33.2	36.7	54.7	8.7	63.3	100.0
■ 40 대 (259)		6.5	35.8	42.2	51.8	6.0	57.8	100.0
■ 50 대 (260)		3.6	43.6	47.2	44.5	8.4	52.8	100.0
■ 60 대 (233)		5.6	33.6	39.2	50.8	10.1	60.8	100.0
■ 교육수준별								
■ 중졸 이하 (109)		4.2	38.6	42.8	46.9	10.3	57.2	100.0
■ 고 졸 (560)		4.0	32.9	36.9	54.7	8.5	63.1	100.0
■ 대재 이상 (531)		5.9	38.9	44.8	48.0	7.2	55.2	100.0
■ 직 업 별								
■ 농/수/축산업 (22)		.0	26.8	26.8	57.6	15.7	73.2	100.0
■ 자 영 업 (333)		4.8	35.8	40.6	50.4	9.0	59.4	100.0
■ 블루 칼라 (325)		6.7	34.2	40.9	49.6	9.5	59.1	100.0
■ 화이트칼라 (241)		4.4	38.4	42.7	51.4	5.8	57.3	100.0
■ 전업 주부 (170)		2.2	34.5	36.7	57.1	6.2	63.3	100.0
■ 학생/군인/무직 (109)		5.5	42.1	47.6	45.2	7.2	52.4	100.0
■ 가구소득수준								
■ 200만원 미만 (74)		5.7	38.2	43.9	46.2	9.9	56.1	100.0
■ 200~299만원 (155)		7.3	38.7	46.0	44.7	9.3	54.0	100.0
■ 300~399만원 (374)		3.0	34.0	37.0	56.2	6.8	63.0	100.0
■ 400만원 이상 (596)		5.3	36.5	41.8	49.9	8.4	58.2	100.0
■ 무응답 (1)		.0	.0	.0	100.0	.0	100.0	100.0
■ 지지 여부								
■ 수권 지지 (601)		6.3	29.8	36.0	56.5	7.4	64.0	100.0
■ 수권 반대 (128)		8.7	43.3	52.0	42.0	6.0	48.0	100.0
■ 중립 (116)		3.5	46.6	50.1	42.4	7.5	49.9	100.0
■ 영영 반대 (306)		1.1	39.2	40.4	50.3	9.3	59.6	100.0
■ 강제 (35)		2.3	50.0	52.3	27.7	20.0	47.7	100.0
■ 주 제 (14)		5.9	52.3	58.2	38.7	3.1	41.8	100.0
■ 지역크기별								
■ 대 도 시 (542)		4.2	31.7	35.8	57.5	6.7	64.2	100.0
■ 중 / 소도시 (567)		5.1	40.1	45.2	46.2	8.7	54.8	100.0
■ 읍 / 면 (90)		7.3	37.6	44.9	42.5	12.6	55.1	100.0
■ 정치적성향								
■ 진 보 적 (411)		5.5	37.5	43.0	50.2	6.8	57.0	100.0
■ 중 보 적 (577)		4.2	37.5	41.8	50.4	7.8	58.2	100.0
■ 보 수 적 (212)		5.2	29.5	34.7	54.2	11.1	65.3	100.0
■ 종교별								
■ 기 독 교 (200)		3.2	39.5	42.7	51.3	6.1	57.3	100.0
■ 기 독 교 (232)		6.5	34.3	40.8	54.0	5.2	59.2	100.0
■ 천 주 교 (45)		9.9	48.8	58.6	34.9	6.5	41.4	100.0
■ 기 타 (2)		49.4	50.6	100.0	.0	.0	.0	100.0
■ 종교 없음 (689)		4.5	35.0	39.6	50.7	9.7	60.4	100.0
■ 모름/무응답 (33)		.0	32.3	32.3	58.9	8.8	67.7	100.0

표17. 북한 정권의 안정화에 대한 견해

문) ○○님은 '현재의 북한 정권은 앞으로 안정될 것이다' 는 의견에 대해 동의하십니까?혹은 동의하지 않습니까?

	사례수	①	②	①+②	③	④	⑤	④+⑤	계
		매우 동의한다	대체로 동의한다		그저 그렇다	별로 동의하지 않는다	전혀 동의하지 않는다		
		%	%	%	%	%	%	%	%
■ 전 체 ■ (1200)		1.5	30.0	31.5	41.1	25.3	2.1	27.4	100.0
■ 성 남 여 자 ■ (607)		2.0	32.3	34.3	37.7	26.4	1.6	28.0	100.0
■ 성 남 여 자 ■ (594)		1.1	27.6	28.7	44.5	24.2	2.7	26.9	100.0
■ 성 남 여 자 ■ (226)		.0	24.9	24.9	46.9	26.7	1.5	28.2	100.0
■ 성 남 여 자 ■ (222)		2.9	30.0	32.9	38.6	25.3	3.2	28.5	100.0
■ 성 남 여 자 ■ (259)		1.4	31.8	33.1	40.7	25.1	1.0	26.2	100.0
■ 성 남 여 자 ■ (260)		1.0	32.4	33.4	41.4	23.1	2.2	25.2	100.0
■ 성 남 여 자 ■ (233)		2.5	30.1	32.7	37.8	26.6	3.0	29.5	100.0
■ 교육수준별 ■ (109)		1.5	24.7	26.2	42.7	30.0	1.2	31.1	100.0
■ 교육수준별 ■ (560)		1.3	29.7	31.0	42.8	24.2	1.9	26.2	100.0
■ 교육수준별 ■ (531)		1.8	31.3	33.1	38.9	25.5	2.6	28.0	100.0
■ 직업별 ■ (22)		3.6	21.7	25.3	35.1	35.8	3.7	39.5	100.0
■ 직업별 ■ (333)		2.1	30.8	32.9	36.0	29.4	1.6	31.1	100.0
■ 직업별 ■ (325)		1.4	28.7	30.1	44.1	23.8	1.9	25.7	100.0
■ 직업별 ■ (241)		1.6	32.5	34.1	40.0	23.3	2.7	26.0	100.0
■ 직업별 ■ (170)		1.3	26.9	28.2	47.7	21.4	2.6	24.1	100.0
■ 직업별 ■ (109)		.0	32.0	32.0	40.4	25.4	2.3	27.6	100.0
■ 가구소득수준 ■ (74)		1.1	25.0	26.1	40.4	31.4	2.1	33.5	100.0
■ 가구소득수준 ■ (155)		3.0	30.7	33.7	40.2	23.9	2.1	26.1	100.0
■ 가구소득수준 ■ (374)		1.6	27.3	28.9	41.2	28.1	1.8	29.9	100.0
■ 가구소득수준 ■ (596)		1.2	32.1	33.3	41.3	23.0	2.4	25.4	100.0
■ 가구소득수준 ■ (1)		.0	.0	.0	.0	100.0	.0	100.0	100.0
■ 지지여부별 ■ (601)		1.4	31.1	32.4	38.1	27.8	1.6	29.4	100.0
■ 지지여부별 ■ (128)		3.2	40.9	44.1	31.9	19.5	4.5	24.0	100.0
■ 지지여부별 ■ (116)		.7	32.8	33.5	45.2	18.5	2.8	21.3	100.0
■ 지지여부별 ■ (306)		1.2	23.0	24.1	48.3	26.3	1.2	27.5	100.0
■ 지지여부별 ■ (35)		2.3	28.7	30.9	38.8	23.9	6.4	30.3	100.0
■ 지지여부별 ■ (14)		6.6	15.3	21.9	62.0	9.4	6.6	16.0	100.0
■ 지역크기별 ■ (542)		1.2	31.6	32.8	39.0	26.6	1.6	28.2	100.0
■ 지역크기별 ■ (567)		1.4	29.1	30.5	43.4	23.4	2.7	26.1	100.0
■ 지역크기별 ■ (90)		4.3	25.7	30.1	38.4	29.4	2.2	31.6	100.0
■ 정치성향별 ■ (411)		.9	35.5	36.5	37.9	24.1	1.5	25.6	100.0
■ 정치성향별 ■ (577)		1.6	28.4	30.0	44.4	23.2	2.5	25.6	100.0
■ 정치성향별 ■ (212)		2.6	23.4	26.0	38.1	33.5	2.4	35.9	100.0
■ 종교별 ■ (200)		1.9	30.3	32.2	49.9	16.5	1.4	17.8	100.0
■ 종교별 ■ (232)		2.5	26.7	29.1	44.9	23.5	2.4	26.0	100.0
■ 종교별 ■ (45)		.0	42.7	42.7	38.3	16.2	2.8	19.0	100.0
■ 종교별 ■ (2)		49.4	50.6	100.0	.0	.0	.0	.0	100.0
■ 종교별 ■ (689)		1.2	30.2	31.4	37.2	29.0	2.3	31.4	100.0
■ 종교별 ■ (33)		.0	27.6	27.6	45.4	27.0	.0	27.0	100.0

표18. 최근 북한의 변화에 대한 인식

문) ○○님은 최근 몇 년간 북한이 얼마나 변하고 있다고 생각하십니까?

	사례수	①	②	①+②	③	④	③+④	계
		많이 변하고 있다	약간 변하고 있다	%	%	별로 변하지 않고 있다	거의 변하지 않고 있다	
■ 전 체	(1200)	13.2	64.1	77.3	20.1	2.6	22.7	100.0
■ 성 남	(607)	12.9	64.5	77.3	20.1	2.5	22.7	100.0
■ 성 여	(594)	13.6	63.6	77.2	20.0	2.8	22.8	100.0
■ 19 ~ 29세	(226)	13.1	64.8	77.9	20.5	1.6	22.1	100.0
■ 30 대	(222)	11.0	66.2	77.2	19.0	3.8	22.8	100.0
■ 40 대	(259)	15.3	59.7	74.9	22.8	2.2	25.1	100.0
■ 50 대	(260)	17.7	63.3	81.0	18.2	.8	19.0	100.0
■ 60 대	(233)	8.2	67.0	75.2	19.7	5.1	24.8	100.0
■ 교육수준별								
■ 중졸 이하	(109)	11.5	65.6	77.1	14.4	8.5	22.9	100.0
■ 고 졸	(560)	11.5	64.4	75.9	22.8	1.2	24.1	100.0
■ 대재 이상	(531)	15.4	63.4	78.7	18.3	2.9	21.3	100.0
■ 직 업 별								
■ 농/수/축산업	(22)	13.6	50.2	63.8	28.6	7.6	36.2	100.0
■ 자 영 업	(333)	11.8	62.8	74.6	22.2	3.3	25.4	100.0
■ 블루 칼라	(325)	12.2	69.3	81.5	16.6	1.8	18.5	100.0
■ 화이트칼라	(241)	15.3	61.4	76.7	21.9	1.4	23.3	100.0
■ 전업 주부	(170)	14.4	63.9	78.2	18.3	3.4	21.8	100.0
■ 학생/군인/무직	(109)	14.1	61.1	75.2	20.9	3.9	24.8	100.0
■ 가구소득수준								
■ 200만원 미만	(74)	14.7	62.8	77.5	15.5	6.9	22.5	100.0
■ 200~299만원	(155)	15.3	64.0	79.3	18.8	1.9	20.7	100.0
■ 300~399만원	(374)	11.1	63.3	74.4	23.8	1.8	25.6	100.0
■ 400만원 이상	(596)	13.8	64.6	78.5	18.6	2.9	21.5	100.0
■ 무 답	(1)	.0	100.0	100.0	.0	.0	.0	100.0
■ 지 지								
■ 수 수	(601)	13.6	61.0	74.6	22.7	2.7	25.4	100.0
■ 총 총	(128)	19.9	62.1	82.0	14.6	3.4	18.0	100.0
■ 영 영	(116)	14.8	72.9	87.8	10.9	1.4	12.2	100.0
■ 영 영	(306)	6.5	71.0	77.5	21.6	.9	22.5	100.0
■ 강 강	(35)	31.4	35.7	67.1	12.9	20.0	32.9	100.0
■ 제 제	(14)	22.9	58.0	80.9	19.1	.0	19.1	100.0
■ 지 지								
■ 대 대	(542)	10.0	68.6	78.7	20.3	1.0	21.3	100.0
■ 중 중	(567)	16.1	61.8	77.8	18.5	3.7	22.2	100.0
■ 읍 읍	(90)	14.4	51.0	65.4	28.4	6.2	34.6	100.0
■ 정 정								
■ 진 진	(411)	19.3	62.3	81.6	16.9	1.5	18.4	100.0
■ 보 보	(577)	10.1	67.3	77.3	19.6	3.1	22.7	100.0
■ 수 수	(212)	9.9	58.8	68.7	27.5	3.8	31.3	100.0
■ 중 중								
■ 불 불	(200)	12.8	61.2	74.0	24.3	1.7	26.0	100.0
■ 기 기	(232)	13.5	65.0	78.5	18.1	3.5	21.5	100.0
■ 천 천	(45)	18.0	43.1	61.1	32.8	6.2	38.9	100.0
■ 기 기	(2)	49.4	50.6	100.0	.0	.0	.0	100.0
■ 종 종	(689)	13.3	66.3	79.6	17.9	2.4	20.4	100.0
■ 모 모	(33)	2.4	57.6	60.0	37.5	2.5	40.0	100.0



표19. 향후 북한의 무력도발 가능성 예측

문) ○○님은 앞으로 북한의 무력도발 가능성이 얼마나 있다고 생각하십니까?  
혹은 없다고 생각하십니까?

	사례수	①	②	①+②	③	④	③+④	계
		많이 있다	약간 있다	%	별로 없다	전혀 없다	%	%
■ 전 체 ■ (1200)		7.4	48.7	56.1	40.2	3.7	43.9	100.0
■ 성 남 ■ (607)		7.8	47.9	55.7	39.7	4.6	44.3	100.0
■ 성 여 ■ (594)		7.0	49.4	56.4	40.7	2.8	43.6	100.0
■ 19 ~ 29세 ■ (226)		8.8	48.8	57.6	39.2	3.2	42.4	100.0
■ 30 대 ■ (222)		10.4	48.4	58.8	38.8	2.4	41.2	100.0
■ 40 대 ■ (259)		7.4	45.8	53.1	43.3	3.6	46.9	100.0
■ 50 대 ■ (260)		5.0	48.4	53.4	41.2	5.3	46.6	100.0
■ 60 대 ■ (233)		5.9	52.2	58.1	38.1	3.8	41.9	100.0
■ 교육수준별 ■								
■ 중졸 이하 ■ (109)		3.8	59.5	63.3	31.9	4.7	36.7	100.0
■ 고졸 ■ (560)		6.7	52.6	59.3	37.1	3.7	40.7	100.0
■ 대재 이상 ■ (531)		8.9	42.3	51.2	45.3	3.5	48.8	100.0
■ 직업별 ■								
■ 농/수/축산업 ■ (22)		3.8	66.7	70.5	24.0	5.5	29.5	100.0
■ 자영업 ■ (333)		8.4	45.7	54.2	40.4	5.4	45.8	100.0
■ 블루칼라 ■ (325)		6.9	51.0	57.9	39.2	3.0	42.1	100.0
■ 화이트칼라 ■ (241)		6.7	44.2	50.9	46.9	2.2	49.1	100.0
■ 전업주부 ■ (170)		6.0	54.5	60.4	35.3	4.2	39.6	100.0
■ 학생/군인/무직 ■ (109)		10.1	48.0	58.1	39.0	2.9	41.9	100.0
■ 가구소득수준 ■								
■ 200만원 미만 ■ (74)		5.3	61.3	66.6	30.1	3.3	33.4	100.0
■ 200~299만원 ■ (155)		7.9	48.7	56.6	38.1	5.3	43.4	100.0
■ 300~399만원 ■ (374)		5.7	50.4	56.1	41.3	2.6	43.9	100.0
■ 400만원 이상 ■ (596)		8.6	45.9	54.5	41.4	4.1	45.5	100.0
■ 무응답 ■ (1)		.0	100.0	100.0	.0	.0	.0	100.0
■ 지지수준별 ■								
■ 지지수준 높음 ■ (601)		7.2	49.5	56.7	40.7	2.6	43.3	100.0
■ 지지수준 중간 ■ (128)		13.7	59.1	72.8	27.2	.0	27.2	100.0
■ 지지수준 낮음 ■ (116)		4.0	46.2	50.2	42.7	7.0	49.8	100.0
■ 강제원주 ■ (306)		4.4	43.1	47.5	45.9	6.6	52.5	100.0
■ 강제원주 ■ (35)		24.2	47.7	71.9	28.1	.0	28.1	100.0
■ 강제원주 ■ (14)		9.2	64.4	73.6	23.6	2.8	26.4	100.0
■ 지역크기별 ■								
■ 대도시 ■ (542)		5.2	49.3	54.5	42.6	2.9	45.5	100.0
■ 중소도시 ■ (567)		9.2	48.3	57.5	38.8	3.7	42.5	100.0
■ 읍면 ■ (90)		8.9	47.5	56.5	34.5	9.0	43.5	100.0
■ 정치성향 ■								
■ 진보 ■ (411)		6.8	46.7	53.6	41.6	4.9	46.4	100.0
■ 중도 ■ (577)		6.8	50.4	57.2	40.2	2.6	42.8	100.0
■ 보수 ■ (212)		10.1	47.6	57.7	37.8	4.5	42.3	100.0
■ 종교 ■								
■ 불교 ■ (200)		5.1	51.4	56.5	38.6	4.9	43.5	100.0
■ 기독교 ■ (232)		8.9	48.0	56.9	41.5	1.6	43.1	100.0
■ 천주교 ■ (45)		8.8	45.7	54.6	40.0	5.4	45.4	100.0
■ 기타 ■ (2)		.0	100.0	100.0	.0	.0	.0	100.0
■ 종교 없음 ■ (689)		7.7	47.0	54.6	41.2	4.1	45.4	100.0
■ 모름/무응답 ■ (33)		2.5	75.1	77.5	22.5	.0	22.5	100.0

표20-1. 북한 사회 인지도 - ㉠ 선군정치

문) 북한과 관련된 다음 사항에 대해 얼마나 알고 계십니까?  
혹은 모르고 계십니까?

	사례수	잘 안다	조금 안다	들어본 적 있다	전혀 모른다	계
		%	%	%	%	%
■ 전 체 ■	(1200)	5.6	24.4	39.7	30.3	100.0
■ 성 남 자 ■	(607)	7.4	30.2	38.8	23.6	100.0
■ 성 여 자 ■	(594)	3.8	18.5	40.6	37.1	100.0
■ 19 ~ 29세 ■	(226)	6.6	19.5	32.4	41.5	100.0
■ 30 대 ■	(222)	5.9	25.9	40.0	28.2	100.0
■ 40 대 ■	(259)	5.0	23.0	43.0	29.0	100.0
■ 50 대 ■	(260)	5.7	28.8	40.6	24.9	100.0
■ 60 대 ■	(233)	4.9	24.3	41.9	28.9	100.0
■ 교육수준별 ■						
■ 중졸 이하 ■	(109)	.9	12.3	46.1	40.6	100.0
■ 고 졸 ■	(560)	3.9	27.9	38.1	30.1	100.0
■ 대재 이상 ■	(531)	8.4	23.1	40.1	28.4	100.0
■ 직 업 별 ■						
■ 농/수/축산업 ■	(22)	.0	36.8	16.4	46.7	100.0
■ 자 영 업 ■	(333)	5.4	25.4	43.4	25.9	100.0
■ 블루 칼라 ■	(325)	4.6	28.0	38.1	29.2	100.0
■ 화이트칼라 ■	(241)	4.6	25.9	41.3	28.2	100.0
■ 전업 주부 ■	(170)	5.7	16.2	39.5	38.6	100.0
■ 학생/군인/무직 ■	(109)	12.8	17.4	34.6	35.2	100.0
■ 가구소득수준 ■						
■ 200만원 미만 ■	(74)	4.2	19.5	31.8	44.5	100.0
■ 200~299 만원 ■	(155)	4.4	24.0	40.5	31.2	100.0
■ 300~399 만원 ■	(374)	4.9	26.2	38.3	30.5	100.0
■ 400만원 이상 ■	(596)	6.6	23.9	41.3	28.2	100.0
■ 무응답 ■	(1)	.0	.0	100.0	.0	100.0
■ 치 수 영 역 별 ■						
■ 시 수 총 권 ■	(601)	7.1	31.1	39.2	22.5	100.0
■ 호 청 권 ■	(128)	4.7	21.0	43.3	31.0	100.0
■ 호 영 권 ■	(116)	3.4	9.3	37.5	49.8	100.0
■ 영 남 권 ■	(306)	2.5	16.9	42.1	38.5	100.0
■ 강 원 주 ■	(35)	19.5	37.2	23.0	20.3	100.0
■ 제 주 ■	(14)	2.8	21.4	34.5	41.3	100.0
■ 지 역 크 기 ■						
■ 대 도 시 ■	(542)	4.4	27.0	41.6	27.0	100.0
■ 중 / 소 도 시 ■	(567)	6.7	21.7	37.8	33.8	100.0
■ 읍 / 면 ■	(90)	6.1	25.6	40.5	27.8	100.0
■ 정 치 적 성 향 ■						
■ 진 보 적 ■	(411)	6.0	22.5	41.6	29.9	100.0
■ 중 보 적 ■	(577)	5.0	25.2	36.6	33.1	100.0
■ 수 적 ■	(212)	6.5	25.7	44.4	23.3	100.0
■ 중 보 적 ■						
■ 불 교 ■	(200)	5.8	20.2	39.2	34.8	100.0
■ 기 독 교 ■	(232)	8.5	23.0	36.6	31.9	100.0
■ 천 주 교 ■	(45)	7.7	32.5	41.0	18.8	100.0
■ 기 타 ■	(2)	.0	.0	100.0	.0	100.0
■ 종교 없음 ■	(689)	4.3	25.9	40.6	29.1	100.0
■ 모름/무응답 ■	(33)	8.6	16.9	40.5	34.0	100.0

표20-2. 북한 사회 인지도 - ㉠ 주체사상

문) 북한과 관련된 다음 사항에 대해 얼마나 알고 계십니까?  
혹은 모르고 계십니까?

	사례수	잘 안다	조금 안다	들어본 적 있다	전혀 모른다	계
		%	%	%	%	%
■ 전 체 ■	(1200)	9.6	31.6	40.8	18.1	100.0
■ 성 남 자 ■	(607)	12.1	35.1	39.0	13.8	100.0
■ 성 여 자 ■	(594)	6.9	28.0	42.6	22.5	100.0
■ 19 ~ 29세 ■	(226)	7.7	24.8	43.8	23.7	100.0
■ 30 대 ■	(222)	11.2	31.4	40.7	16.8	100.0
■ 40 대 ■	(259)	11.2	31.4	40.5	16.9	100.0
■ 50 대 ■	(260)	9.3	38.2	39.5	12.9	100.0
■ 60 대 ■	(233)	8.2	31.2	39.7	21.0	100.0
■ 교육수준별 ■						
■ 중졸 이하 ■	(109)	2.3	25.2	43.3	29.2	100.0
■ 고 졸 ■	(560)	7.6	34.5	39.4	18.6	100.0
■ 대재 이상 ■	(531)	13.1	29.9	41.7	15.3	100.0
■ 직 업 별 ■						
■ 농/수/축산업 ■	(22)	3.8	21.9	50.4	23.9	100.0
■ 자 영 업 ■	(333)	9.8	34.1	41.2	14.8	100.0
■ 블루 칼라 ■	(325)	8.5	37.2	36.2	18.2	100.0
■ 화이트칼라 ■	(241)	10.2	31.5	39.3	19.0	100.0
■ 전업 주부 ■	(170)	6.1	24.3	47.6	22.0	100.0
■ 학생/군인/무직 ■	(109)	17.2	20.7	43.7	18.4	100.0
■ 가구소득수준 ■						
■ 200만원 미만 ■	(74)	7.3	27.0	29.2	36.5	100.0
■ 200~299 만원 ■	(155)	7.1	28.4	49.5	15.0	100.0
■ 300~399 만원 ■	(374)	8.0	32.9	43.2	15.9	100.0
■ 400만원 이상 ■	(596)	11.3	32.2	38.5	18.0	100.0
■ 무응답 ■	(1)	100.0	.0	.0	.0	100.0
■ 치 수 영 역 별 ■						
■ 시 수 영 역 ■	(601)	12.1	34.8	37.6	15.5	100.0
■ 수 초 권 ■	(128)	9.3	29.6	51.3	9.8	100.0
■ 호 영 권 ■	(116)	3.4	27.8	42.4	26.3	100.0
■ 영 영 권 ■	(306)	5.5	26.6	44.0	23.9	100.0
■ 강 원 ■	(35)	21.5	41.4	23.8	13.3	100.0
■ 제 주 ■	(14)	12.0	27.5	41.7	18.7	100.0
■ 지 역 크 기 ■						
■ 대 도 시 ■	(542)	9.9	36.7	37.9	15.5	100.0
■ 중 / 소 도 시 ■	(567)	9.9	27.2	42.6	20.4	100.0
■ 읍 / 면 ■	(90)	5.3	28.7	46.7	19.3	100.0
■ 정 치 적 성 향 ■						
■ 진 보 ■	(411)	8.4	32.0	38.7	20.9	100.0
■ 중 보 ■	(577)	9.7	31.1	41.4	17.8	100.0
■ 수 적 ■	(212)	11.3	32.1	43.1	13.5	100.0
■ 중 불 ■	(200)	9.2	30.4	39.3	21.1	100.0
■ 기 독 교 ■	(232)	11.3	27.7	37.6	23.4	100.0
■ 천 주 교 ■	(45)	17.7	30.2	38.2	13.8	100.0
■ 기 타 ■	(2)	.0	100.0	.0	.0	100.0
■ 종교 없음 ■	(689)	8.9	32.6	42.3	16.3	100.0
■ 모름/무응답 ■	(33)	3.0	43.5	46.5	7.0	100.0

표20-3. 북한 사회 인지도 - ㉔ 천리마운동

문) 북한과 관련된 다음 사항에 대해 얼마나 알고 계십니까?  
혹은 모르고 계십니까?

	사례수	잘 안다	조금 안다	들어본 적 있다	전혀 모른다	계
		%	%	%	%	%
■ 전 체 ■ (1200)		8.8	30.2	43.8	17.2	100.0
■ 성 남 자 ■ (607)		10.3	33.1	44.5	12.1	100.0
■ 성 여 자 ■ (594)		7.2	27.2	43.1	22.4	100.0
■ 19 ~ 29세 ■ (226)		8.0	18.5	41.6	32.0	100.0
■ 30 대 ■ (222)		5.4	29.0	47.0	18.6	100.0
■ 40 대 ■ (259)		8.4	35.0	44.7	11.9	100.0
■ 50 대 ■ (260)		11.3	34.3	44.4	10.0	100.0
■ 60 대 ■ (233)		10.5	32.7	41.4	15.4	100.0
■ 교육수준별 ■						
■ 중졸 이하 ■ (109)		2.1	32.2	43.3	22.4	100.0
■ 고 졸 ■ (560)		8.9	31.6	43.6	16.0	100.0
■ 대재 이상 ■ (531)		10.1	28.3	44.2	17.4	100.0
■ 직 업 별 ■						
■ 농/수/축산업 ■ (22)		5.7	25.4	58.2	10.7	100.0
■ 자 영 업 ■ (333)		9.2	33.1	47.9	9.8	100.0
■ 블루 칼라 ■ (325)		7.6	33.5	42.2	16.7	100.0
■ 화이트칼라 ■ (241)		7.4	30.1	44.7	17.8	100.0
■ 전업 주부 ■ (170)		9.0	25.7	40.1	25.1	100.0
■ 학생/군인/무직 ■ (109)		14.4	19.5	37.3	28.8	100.0
■ 가구소득수준 ■						
■ 200만원 미만 ■ (74)		7.1	32.2	29.9	30.8	100.0
■ 200~299 만원 ■ (155)		7.1	27.4	48.5	16.9	100.0
■ 300~399 만원 ■ (374)		7.4	31.3	45.6	15.7	100.0
■ 400만원 이상 ■ (596)		10.3	30.0	43.2	16.5	100.0
■ 무 답 ■ (1)		.0	.0	100.0	.0	100.0
■ 지 역 대 도 ■						
■ 시 ■ (601)		10.7	33.6	42.3	13.5	100.0
■ 군 ■ (128)		7.1	29.8	48.4	14.7	100.0
■ 도 ■ (116)		3.4	30.4	45.0	21.3	100.0
■ 영 역 ■ (306)		6.5	24.6	44.8	24.1	100.0
■ 강 ■ (35)		19.7	26.2	42.8	11.2	100.0
■ 제 ■ (14)		9.1	20.7	41.6	28.6	100.0
■ 지 역 크 기 ■						
■ 대 도 시 ■ (542)		9.5	34.2	41.9	14.4	100.0
■ 중 / 소 도시 ■ (567)		7.5	27.9	45.1	19.5	100.0
■ 읍 / 면 ■ (90)		12.9	20.7	47.0	19.4	100.0
■ 정 치 적 성 향 ■						
■ 진 보 ■ (411)		5.6	30.0	47.1	17.3	100.0
■ 중 보 ■ (577)		9.7	29.9	41.6	18.8	100.0
■ 수 적 ■ (212)		12.6	31.2	43.8	12.5	100.0
■ 기 타 ■						
■ 불 교 ■ (200)		8.5	33.7	38.9	18.9	100.0
■ 기 독 교 ■ (232)		11.6	24.2	45.9	18.3	100.0
■ 천 주 교 ■ (45)		17.4	36.7	40.2	5.7	100.0
■ 기 타 ■ (2)		.0	100.0	.0	.0	100.0
■ 종교 없음 ■ (689)		7.2	30.9	44.6	17.3	100.0
■ 모름/무응답 ■ (33)		13.0	23.9	50.0	13.0	100.0

표20-4. 북한 사회 인지도 - @ 고난의 행군

문) 북한과 관련된 다음 사항에 대해 얼마나 알고 계십니까?  
혹은 모르고 계십니까?

	사례수	잘 안다	조금 안다	들어본 적 있다	전혀 모른다	계
		%	%	%	%	%
■ 전 체 ■	(1200)	7.9	24.5	39.5	28.1	100.0
■ 남 자 ■	(607)	9.2	28.6	41.0	21.3	100.0
■ 여 자 ■	(594)	6.6	20.3	38.0	35.1	100.0
■ 19 ~ 29세 ■	(226)	6.4	17.3	37.5	38.8	100.0
■ 30 대 ■	(222)	7.5	22.3	43.2	27.0	100.0
■ 40 대 ■	(259)	8.9	28.5	37.7	24.9	100.0
■ 50 대 ■	(260)	8.9	24.8	44.1	22.1	100.0
■ 60 대 ■	(233)	7.4	28.9	34.7	29.1	100.0
■ 교육수준별 ■						
■ 중졸 이하 ■	(109)	2.8	21.7	36.9	38.6	100.0
■ 고 졸 ■	(560)	7.2	25.3	39.3	28.3	100.0
■ 대재 이상 ■	(531)	9.6	24.3	40.3	25.8	100.0
■ 직 업 별 ■						
■ 농/수/축산업 ■	(22)	.0	17.1	51.8	31.0	100.0
■ 자 영 업 ■	(333)	8.4	25.3	43.7	22.6	100.0
■ 블루 칼라 ■	(325)	6.9	29.2	37.8	26.1	100.0
■ 화이트칼라 ■	(241)	7.3	25.4	40.7	26.5	100.0
■ 전업 주부 ■	(170)	8.2	20.2	34.3	37.2	100.0
■ 학생/군인/무직 ■	(109)	11.6	14.3	34.4	39.7	100.0
■ 가구소득수준 ■						
■ 200만원 미만 ■	(74)	5.4	20.7	32.0	41.9	100.0
■ 200~299 만원 ■	(155)	7.8	23.7	36.4	32.1	100.0
■ 300~399 만원 ■	(374)	5.6	26.2	43.3	24.8	100.0
■ 400만원 이상 ■	(596)	9.5	24.2	38.9	27.4	100.0
■ 무응답 ■	(1)	100.0	.0	.0	.0	100.0
■ 치 수 영 역 별 ■						
■ 수도권 ■	(601)	10.7	26.9	38.6	23.8	100.0
■ 수 초 권 ■	(128)	6.6	22.5	43.6	27.3	100.0
■ 호 영 권 ■	(116)	.7	24.1	39.1	36.0	100.0
■ 영 남 권 ■	(306)	4.5	20.8	40.1	34.6	100.0
■ 강 원 주 ■	(35)	17.4	24.4	38.9	19.3	100.0
■ 제 주 ■	(14)	6.1	26.8	31.8	35.3	100.0
■ 지역크기별 ■						
■ 대 도 시 ■	(542)	8.3	29.0	36.1	26.5	100.0
■ 중 / 소 도시 ■	(567)	6.9	21.9	42.6	28.6	100.0
■ 읍 / 면 ■	(90)	11.8	14.2	39.9	34.2	100.0
■ 정치성향 ■						
■ 진 보 ■	(411)	6.8	21.2	43.5	28.5	100.0
■ 중 보 ■	(577)	7.5	26.7	35.5	30.4	100.0
■ 수 적 ■	(212)	11.1	25.1	42.6	21.2	100.0
■ 중 불 ■	(200)	6.1	24.8	36.1	33.0	100.0
■ 기 독 교 ■	(232)	11.1	19.5	40.9	28.5	100.0
■ 천 주 교 ■	(45)	14.0	25.3	42.1	18.6	100.0
■ 기 타 ■	(2)	.0	50.6	.0	49.4	100.0
■ 종교 없음 ■	(689)	6.6	26.1	40.0	27.3	100.0
■ 모름/무응답 ■	(33)	15.5	21.4	38.2	24.9	100.0

표20-5. 북한 사회 인지도 - ㉔ 장마당

문) 북한과 관련된 다음 사항에 대해 얼마나 알고 계십니까?  
혹은 모르고 계십니까?

	사례수	잘 안다	조금 안다	들어본 적 있다	전혀 모른다	계
		%	%	%	%	%
■ 전 체 ■ (1200)		8.3	24.4	39.7	27.7	100.0
■ 성 남 자 ■ (607)		9.4	27.2	40.4	23.0	100.0
■ 성 여 자 ■ (594)		7.1	21.5	39.0	32.4	100.0
■ 19 ~ 29세 ■ (226)		7.8	20.8	35.4	36.1	100.0
■ 30 대 ■ (222)		10.7	19.3	42.4	27.7	100.0
■ 40 대 ■ (259)		6.7	28.5	37.8	27.0	100.0
■ 50 대 ■ (260)		6.7	26.3	42.4	24.6	100.0
■ 60 대 ■ (233)		9.9	25.9	40.5	23.8	100.0
■ 교육수준별 ■						
■ 중졸 이하 ■ (109)		3.2	17.2	41.2	38.4	100.0
■ 고 졸 ■ (560)		6.9	25.6	42.1	25.4	100.0
■ 대재 이상 ■ (531)		10.7	24.5	36.9	27.9	100.0
■ 직 업 별 ■						
■ 농/수/축산업 ■ (22)		.0	9.1	38.3	52.5	100.0
■ 자 영 업 ■ (333)		7.2	25.7	44.3	22.8	100.0
■ 블루 칼라 ■ (325)		8.7	24.3	42.6	24.4	100.0
■ 화이트칼라 ■ (241)		8.4	25.1	36.1	30.4	100.0
■ 전업 주부 ■ (170)		8.8	23.9	34.9	32.4	100.0
■ 학생/군인/무직 ■ (109)		10.8	22.7	32.7	33.8	100.0
■ 가구소득수준 ■						
■ 200만원 미만 ■ (74)		5.6	23.9	29.2	41.4	100.0
■ 200~299 만원 ■ (155)		4.7	25.3	41.6	28.3	100.0
■ 300~399 만원 ■ (374)		7.0	20.9	44.0	28.1	100.0
■ 400만원 이상 ■ (596)		10.3	26.4	37.7	25.6	100.0
■ 무응답 ■ (1)		.0	.0	100.0	.0	100.0
■ 치 수 영 역 별 ■						
■ 시 수 총 권 ■ (601)		11.5	24.3	45.6	18.5	100.0
■ 수 총 권 ■ (128)		5.2	20.4	29.7	44.7	100.0
■ 호 영 역 ■ (116)		3.3	21.5	29.5	45.6	100.0
■ 영 역 ■ (306)		4.6	28.3	36.6	30.6	100.0
■ 강 원 주 ■ (35)		12.7	21.7	35.3	30.4	100.0
■ 제 ■ (14)		5.9	6.6	38.9	48.6	100.0
■ 지 역 크 기 ■						
■ 대 도 시 ■ (542)		10.2	29.0	37.6	23.2	100.0
■ 중 / 소 도 시 ■ (567)		6.5	21.2	43.3	29.0	100.0
■ 읍 / 면 ■ (90)		7.5	16.7	29.4	46.3	100.0
■ 정 치 적 성 향 ■						
■ 진 보 ■ (411)		8.0	23.3	40.9	27.8	100.0
■ 중 보 ■ (577)		7.4	23.7	40.5	28.4	100.0
■ 수 적 ■ (212)		11.0	28.3	35.3	25.3	100.0
■ 중 보 ■						
■ 불 교 ■ (200)		8.8	28.4	37.7	25.0	100.0
■ 기 독 교 ■ (232)		9.5	22.2	42.5	25.9	100.0
■ 천 주 교 ■ (45)		13.6	28.6	41.5	16.3	100.0
■ 기 타 ■ (2)		.0	.0	.0	100.0	100.0
■ 종교 없음 ■ (689)		7.4	23.6	38.6	30.4	100.0
■ 모름/무응답 ■ (33)		6.2	26.9	55.6	11.3	100.0

표20-6. 북한 사회 인지도 - ㉞ 모란봉 악단

문) 북한과 관련된 다음 사항에 대해 얼마나 알고 계십니까?  
혹은 모르고 계십니까?

	사례수	잘 안다	조금 안다	들어본 적 있다	전혀 모른다	계
		%	%	%	%	%
■ 전 체 ■	(1200)	12.6	41.5	38.6	7.3	100.0
■ 성 남 자 ■	(607)	12.9	45.7	36.6	4.8	100.0
■ 성 여 자 ■	(594)	12.3	37.3	40.7	9.8	100.0
■ 19 ~ 29세 ■	(226)	11.8	34.3	39.3	14.6	100.0
■ 30 대 ■	(222)	10.7	42.4	42.7	4.2	100.0
■ 40 대 ■	(259)	14.6	45.2	36.0	4.3	100.0
■ 50 대 ■	(260)	12.5	41.7	40.6	5.3	100.0
■ 60 대 ■	(233)	13.0	43.4	34.9	8.7	100.0
■ 교육수준별 ■						
■ 중졸 이하 ■	(109)	6.0	38.0	41.9	14.1	100.0
■ 고 졸 ■	(560)	12.5	42.8	38.2	6.5	100.0
■ 대재 이상 ■	(531)	14.0	40.9	38.4	6.7	100.0
■ 직 업 별 ■						
■ 농/수/축산업 ■	(22)	2.1	36.2	37.5	24.3	100.0
■ 자 영 업 ■	(333)	14.9	42.3	38.0	4.9	100.0
■ 블루 칼라 ■	(325)	10.0	47.0	38.3	4.7	100.0
■ 화이트칼라 ■	(241)	13.8	39.5	41.5	5.1	100.0
■ 전업 주부 ■	(170)	12.2	38.1	37.2	12.5	100.0
■ 학생/군인/무직 ■	(109)	13.4	33.6	37.5	15.5	100.0
■ 가구소득수준 ■						
■ 200만원 미만 ■	(74)	12.8	37.9	33.0	16.4	100.0
■ 200~299 만원 ■	(155)	7.3	41.9	43.0	7.7	100.0
■ 300~399 만원 ■	(374)	9.4	43.2	40.1	7.2	100.0
■ 400만원 이상 ■	(596)	15.8	40.9	37.3	6.1	100.0
■ 무 답 ■	(1)	100.0	.0	.0	.0	100.0
■ 치 수 영 역 ■						
■ 수도영역 ■	(601)	18.2	40.5	37.6	3.8	100.0
■ 수촌영역 ■	(128)	7.6	39.4	45.4	7.6	100.0
■ 영남권 ■	(116)	14.8	52.6	30.6	2.0	100.0
■ 영동권 ■	(306)	3.0	41.0	40.6	15.4	100.0
■ 강원도 ■	(35)	13.0	38.2	37.6	11.2	100.0
■ 제주 ■	(14)	9.1	34.3	46.4	10.2	100.0
■ 지역크기별 ■						
■ 대 도 시 ■	(542)	15.9	43.9	35.7	4.5	100.0
■ 중 / 소도시 ■	(567)	9.4	38.4	43.1	9.1	100.0
■ 읍 / 면 ■	(90)	12.3	46.9	28.3	12.4	100.0
■ 정치성향 ■						
■ 진 보 ■	(411)	12.9	41.9	41.1	4.1	100.0
■ 중 보 ■	(577)	11.4	41.4	37.7	9.6	100.0
■ 우 보 ■	(212)	15.3	41.3	36.2	7.2	100.0
■ 종교 ■						
■ 불 교 ■	(200)	7.9	42.2	42.2	7.7	100.0
■ 기 독 교 ■	(232)	16.3	35.2	42.6	5.9	100.0
■ 천 주 교 ■	(45)	27.6	37.8	30.4	4.2	100.0
■ 기 타 ■	(2)	49.4	.0	50.6	.0	100.0
■ 종교 없음 ■	(689)	11.8	43.1	37.2	7.9	100.0
■ 모름/무응답 ■	(33)	8.5	56.2	29.0	6.2	100.0

표21-1. 북한 관련 경험 유무 - ㉠ 북한이나 금강산, 개성공단 등을 방문

문) ○○님은 북한과 관련하여 다음과 같은 경험을 하신 적이 있습니까?  
 혹은 없습니까?

	사례수	있다	없다	계
		%	%	%
전체	(1200)	2.4	97.6	100.0
■ 성별 ■				
남자	(607)	3.1	96.9	100.0
여성	(594)	1.6	98.4	100.0
■ 연령대 ■				
19 ~ 29세	(226)	.4	99.6	100.0
30 ~ 39세	(222)	2.2	97.8	100.0
40 ~ 49세	(259)	1.5	98.5	100.0
50 ~ 59세	(260)	3.2	96.8	100.0
60세 이상	(233)	4.5	95.5	100.0
■ 교육수준 ■				
고졸 이하	(109)	5.6	94.4	100.0
고졸 이상	(560)	2.0	98.0	100.0
■ 직업 ■				
대체업	(531)	2.1	97.9	100.0
■ 직업별 ■				
농/수/축산업	(22)	7.1	92.9	100.0
자영업	(333)	2.9	97.1	100.0
블루칼라	(325)	1.1	98.9	100.0
화이트칼라	(241)	3.8	96.2	100.0
전업주부	(170)	2.5	97.5	100.0
학생/군인/무직	(109)	.0	100.0	100.0
■ 가구소득수준 ■				
200만원 미만	(74)	4.7	95.3	100.0
200~299만원	(155)	2.7	97.3	100.0
300~399만원	(374)	2.3	97.7	100.0
400만원 이상	(596)	2.1	97.9	100.0
무응답	(1)	.0	100.0	100.0
■ 지지영역 ■				
수도권	(601)	1.5	98.5	100.0
충청권	(128)	3.3	96.7	100.0
영남권	(116)	4.2	95.8	100.0
강원권	(306)	2.8	97.2	100.0
제주	(35)	2.1	97.9	100.0
기타	(14)	5.8	94.2	100.0
■ 지역크기 ■				
대도시	(542)	1.9	98.1	100.0
중도시	(567)	1.9	98.1	100.0
읍면	(90)	8.2	91.8	100.0
■ 정치성향 ■				
진보	(411)	1.9	98.1	100.0
중도	(577)	2.4	97.6	100.0
보수	(212)	3.2	96.8	100.0
■ 종교 ■				
불교	(200)	2.4	97.6	100.0
기독교	(232)	1.1	98.9	100.0
천주교	(45)	5.9	94.1	100.0
기타	(2)	50.6	49.4	100.0
종교 없음	(689)	2.1	97.9	100.0
모름/무응답	(33)	9.3	90.7	100.0



표21-2. 북한 관련 경험 유무 - ㉠ 탈북자(북한이탈주민)과 만남

문) ○○님은 북한과 관련하여 다음과 같은 경험을 하신 적이 있습니까?  
 혹은 없습니까?

	사례수	있다	없다	계
		%	%	%
전체	(1200)	16.4	83.6	100.0
성별				
남	(607)	17.6	82.4	100.0
여성	(594)	15.2	84.8	100.0
연령				
19 ~ 29세	(226)	13.6	86.4	100.0
30 ~ 39세	(222)	14.6	85.4	100.0
40 ~ 49세	(259)	15.5	84.5	100.0
50 ~ 59세	(260)	19.9	80.1	100.0
60세 이상	(233)	18.1	81.9	100.0
교육수준				
초·중·고 이하	(109)	14.0	86.0	100.0
고졸	(560)	17.0	83.0	100.0
대졸 이상	(531)	16.3	83.7	100.0
직업				
농/수/축산업	(22)	32.8	67.2	100.0
자영업	(333)	17.8	82.2	100.0
블루칼라	(325)	12.5	87.5	100.0
화이트칼라	(241)	19.4	80.6	100.0
전업주부	(170)	14.8	85.2	100.0
학생/군인/무직	(109)	16.5	83.5	100.0
가구소득수준				
200만원 미만	(74)	21.0	79.0	100.0
200~299만원	(155)	16.2	83.8	100.0
300~399만원	(374)	12.5	87.5	100.0
400만원 이상	(596)	18.3	81.7	100.0
무응답	(1)	100.0	.0	100.0
지식연도				
수년	(601)	16.3	83.7	100.0
총 10년	(128)	26.5	73.5	100.0
총 20년	(116)	13.0	87.0	100.0
총 30년	(306)	9.8	90.2	100.0
총 40년	(35)	44.1	55.9	100.0
총 50년	(14)	31.8	68.2	100.0
지역				
대도시	(542)	17.0	83.0	100.0
중도시	(567)	15.9	84.1	100.0
소도시/면	(90)	16.0	84.0	100.0
정치적성향				
진보	(411)	17.1	82.9	100.0
중도	(577)	14.6	85.4	100.0
보수	(212)	20.0	80.0	100.0
종교				
불교	(200)	20.0	80.0	100.0
기독교	(232)	21.1	78.9	100.0
천주교	(45)	18.2	81.8	100.0
기타	(2)	50.6	49.4	100.0
종교 없음	(689)	13.3	86.7	100.0
모름/무응답	(33)	23.8	76.2	100.0

표21-3. 북한 관련 경험 유무 - ㉔ 북한 방송이나 영화, 소설 등을 접함

문) ○○님은 북한과 관련하여 다음과 같은 경험을 하신 적이 있습니까?  
혹은 없습니까?

	사례수	있다	없다	계
		%	%	%
■ 전 체 ■ (1200)		20.6	79.4	100.0
■ 성 별 ■				
남 자 (607)		21.3	78.7	100.0
여 자 (594)		20.0	80.0	100.0
■ 성 령 ■				
19 ~ 29세 (226)		21.8	78.2	100.0
30 대 (222)		20.3	79.7	100.0
40 대 (259)		22.3	77.7	100.0
50 대 (260)		19.3	80.7	100.0
60 대 (233)		19.3	80.7	100.0
■ 교육수준 ■				
중졸 이하 (109)		15.3	84.7	100.0
고 졸 (560)		18.8	81.2	100.0
대재 이상 (531)		23.7	76.3	100.0
■ 직 업 ■				
농/수/축산업 (22)		13.6	86.4	100.0
자 영 업 (333)		17.8	82.2	100.0
블루 칼라 (325)		21.6	78.4	100.0
화이트칼라 (241)		25.2	74.8	100.0
전업 주부 (170)		19.6	80.4	100.0
학생/군인/무직 (109)		19.2	80.8	100.0
■ 가구소득수준 ■				
200만원 미만 (74)		24.4	75.6	100.0
200-299만원 (155)		17.7	82.3	100.0
300-399만원 (374)		21.4	78.6	100.0
400만원 이상 (596)		20.4	79.6	100.0
무응답 (1)		.0	100.0	100.0
■ 지 역 ■				
수충도 권 (601)		15.1	84.9	100.0
충청권 (128)		16.4	83.6	100.0
충청권 (116)		27.0	73.0	100.0
영남권 (306)		26.7	73.3	100.0
강원권 (35)		34.3	65.7	100.0
제주 (14)		74.4	25.6	100.0
■ 지 역크기 ■				
대 도 시 (542)		21.3	78.7	100.0
중 / 소도시 (567)		21.1	78.9	100.0
읍 / 면 (90)		13.8	86.2	100.0
■ 정 치적성향 ■				
진 보 적 (411)		18.9	81.1	100.0
중 도 적 (577)		21.5	78.5	100.0
보 수 적 (212)		21.5	78.5	100.0
■ 기 타 ■				
불 교 (200)		28.2	71.8	100.0
기 독 교 (232)		16.9	83.1	100.0
천 주 교 (45)		27.7	72.3	100.0
기 타 (2)		.0	100.0	100.0
종교 없음 (689)		19.4	80.6	100.0
모름/무응답 (33)		18.1	81.9	100.0

표21-4. 북한 관련 경험 유무 - ㉔ 대북지원 활동이나 단체에 참여

문) ○○님은 북한과 관련하여 다음과 같은 경험을 하신 적이 있습니까?  
혹은 없습니까?

	사례수	있다	없다	계
		%	%	%
■ 전 체 ■ 성 남 자 여 자 성 별	(1200)	1.6	98.4	100.0
■ 성 남 자 여 자 성 별	(607)	1.7	98.3	100.0
■ 성 남 자 여 자 성 별	(594)	1.5	98.5	100.0
■ 성 19 ~ 29세 30 대 40 대 50 대 60 대	(226)	1.6	98.4	100.0
	(222)	1.4	98.6	100.0
	(259)	.3	99.7	100.0
	(260)	1.7	98.3	100.0
	(233)	2.9	97.1	100.0
■ 교육수준별 ■ 중졸 이하 고 졸 대재 이상	(109)	2.5	97.5	100.0
	(560)	1.2	98.8	100.0
	(531)	1.8	98.2	100.0
■ 직 업 별 ■ 농/수/축산업 자 영 업 블루 칼라 화이트칼라 전업 주부 학생/군인/무직	(22)	3.9	96.1	100.0
	(333)	1.9	98.1	100.0
	(325)	1.4	98.6	100.0
	(241)	1.7	98.3	100.0
	(170)	1.1	98.9	100.0
	(109)	1.1	98.9	100.0
■ 가구소득수준 ■ 200만원 미만 200-299 만원 300-399 만원 400만원 이상 무응답	(74)	2.3	97.7	100.0
	(155)	.6	99.4	100.0
	(374)	1.8	98.2	100.0
	(596)	1.6	98.4	100.0
	(1)	.0	100.0	100.0
■ 지 역 대 도 시 수 총 흥 영 강 제 수 총 흥 영 강 제	(601)	1.1	98.9	100.0
	(128)	5.4	94.6	100.0
	(116)	1.9	98.1	100.0
	(306)	.3	99.7	100.0
	(35)	4.1	95.9	100.0
	(14)	6.0	94.0	100.0
■ 지 역 대 도 시 대 중 읍 / 면 읍 / 면	(542)	1.5	98.5	100.0
	(567)	1.8	98.2	100.0
	(90)	.9	99.1	100.0
■ 정 치 적 성 향 진 중 보 수 보 수	(411)	1.6	98.4	100.0
	(577)	1.3	98.7	100.0
	(212)	2.4	97.6	100.0
■ 기 천 기 불 교 주 교 타 기 천 주 교 타 종 교 없 음 모름 / 무응답	(200)	1.8	98.2	100.0
	(232)	2.2	97.8	100.0
	(45)	.0	100.0	100.0
	(2)	50.6	49.4	100.0
	(689)	1.4	98.6	100.0
	(33)	.0	100.0	100.0

표22-1. 사회 분야별 남북한 간 차이 - ㉠ 선거방식

문) ○○님은 현재 다음 측면에서 남북한 간의 차이가 얼마나 있다고 생각하십니까? 혹은 없다고 생각하십니까?

	사례수	①	②	①+②	③	④	③+④	계
		많이 있다	다소 있다		별로 없다	전혀 없다		
		%	%	%	%	%	%	%
■ 전 체 ■ (1200)		66.9	26.7	93.6	5.2	1.3	6.4	100.0
■ 성 남 자 ■ (607)		67.1	26.1	93.2	6.0	.8	6.8	100.0
■ 성 여 자 ■ (594)		66.6	27.3	93.9	4.4	1.7	6.1	100.0
■ 19 ~ 29세 ■ (226)		70.2	24.3	94.5	5.1	.3	5.5	100.0
■ 30 대 ■ (222)		68.2	28.0	96.2	3.1	.7	3.8	100.0
■ 40 대 ■ (259)		65.7	25.9	91.6	6.5	1.9	8.4	100.0
■ 50 대 ■ (260)		67.1	27.2	94.3	4.1	1.6	5.7	100.0
■ 60 대 ■ (233)		63.4	28.0	91.5	6.9	1.6	8.5	100.0
■ 교육수준별 ■								
■ 중졸 이하 ■ (109)		60.4	30.5	90.9	6.9	2.3	9.1	100.0
■ 고 졸 ■ (560)		66.6	27.3	93.9	4.8	1.2	6.1	100.0
■ 대재 이상 ■ (531)		68.5	25.3	93.7	5.2	1.1	6.3	100.0
■ 직업별 ■								
■ 농/수/축산업 ■ (22)		58.3	41.7	100.0	.0	.0	.0	100.0
■ 자영업 ■ (333)		68.6	24.8	93.4	5.5	1.1	6.6	100.0
■ 블루칼라 ■ (325)		68.1	26.0	94.0	5.3	.7	6.0	100.0
■ 화이트칼라 ■ (241)		63.9	27.7	91.6	6.6	1.9	8.4	100.0
■ 전업주부 ■ (170)		65.3	28.8	94.1	3.6	2.3	5.9	100.0
■ 학생/군인/무직 ■ (109)		68.7	26.1	94.8	4.6	.6	5.2	100.0
■ 가구소득수준 ■								
■ 200만원 미만 ■ (74)		60.2	31.1	91.3	7.6	1.1	8.7	100.0
■ 200~299만원 ■ (155)		66.4	27.5	93.9	6.1	.0	6.1	100.0
■ 300~399만원 ■ (374)		69.6	25.9	95.5	3.1	1.4	4.5	100.0
■ 400만원 이상 ■ (596)		66.1	26.4	92.5	6.0	1.5	7.5	100.0
■ 무응답 ■ (1)		100.0	.0	100.0	.0	.0	.0	100.0
■ 지지수준별 ■								
■ 지지수준 ■ (601)		66.2	28.0	94.3	4.3	1.5	5.7	100.0
■ 총권력 ■ (128)		74.3	20.7	95.0	3.1	1.9	5.0	100.0
■ 호영권 ■ (116)		59.2	31.1	90.3	9.0	.7	9.7	100.0
■ 영권 ■ (306)		66.2	25.9	92.1	7.2	.7	7.9	100.0
■ 강제 ■ (35)		78.1	19.6	97.7	.0	2.3	2.3	100.0
■ (14)		75.4	21.6	97.0	3.0	.0	3.0	100.0
■ 지역크기별 ■								
■ 대도시 ■ (542)		66.6	29.4	96.0	3.0	1.0	4.0	100.0
■ 중/소도시 ■ (567)		69.2	23.4	92.6	6.5	.9	7.4	100.0
■ 읍면 ■ (90)		53.6	31.2	84.7	10.2	5.1	15.3	100.0
■ 정치성향 ■								
■ 진보 ■ (411)		70.9	21.9	92.8	5.8	1.4	7.2	100.0
■ 중도 ■ (577)		62.9	30.1	93.0	5.6	1.4	7.0	100.0
■ 보수 ■ (212)		69.8	26.6	96.4	3.0	.6	3.6	100.0
■ 종교 ■								
■ 불교 ■ (200)		66.8	25.0	91.9	6.4	1.7	8.1	100.0
■ 기독교 ■ (232)		71.4	22.4	93.8	4.8	1.4	6.2	100.0
■ 천주교 ■ (45)		57.8	24.2	82.0	15.2	2.8	18.0	100.0
■ 기타 ■ (2)		100.0	.0	100.0	.0	.0	.0	100.0
■ 종교 없음 ■ (689)		66.1	28.5	94.6	4.6	.8	5.4	100.0
■ 모름/무응답 ■ (33)		62.3	33.7	96.1	.0	3.9	3.9	100.0

표22-2. 사회 분야별 남북한 간 차이 - ㉔ 사회복지

문) ○○님은 현재 다음 측면에서 남북한 간의 차이가 얼마나 있다고 생각하십니까? 혹은 없다고 생각하십니까?

	사례수	①	②	①+②	③	④	③+④	계
		많이 있다	다소 있다	%	별로 없다	전혀 없다	%	
전체	(1200)	65.5	29.6	95.1	3.3	1.6	4.9	100.0
성별								
남자	(607)	64.3	31.6	96.0	3.4	.6	4.0	100.0
여성	(594)	66.8	27.4	94.2	3.1	2.7	5.8	100.0
연령								
19 ~ 29세	(226)	70.9	25.7	96.5	2.6	.8	3.5	100.0
30 대	(222)	64.8	31.6	96.4	2.9	.7	3.6	100.0
40 대	(259)	66.3	27.6	93.9	2.8	3.4	6.1	100.0
50 대	(260)	63.8	31.5	95.3	3.6	1.1	4.7	100.0
60 대	(233)	62.1	31.5	93.6	4.4	1.9	6.4	100.0
교육수준								
중졸 이하	(109)	58.7	33.7	92.4	4.6	3.0	7.6	100.0
고졸	(560)	64.8	30.1	94.9	3.8	1.2	5.1	100.0
대졸 이상	(531)	67.7	28.1	95.9	2.4	1.8	4.1	100.0
직업								
농/수/축산업	(22)	62.1	34.3	96.4	3.6	.0	3.6	100.0
자영업	(333)	67.0	27.8	94.8	4.5	.8	5.2	100.0
블루칼라	(325)	63.2	33.1	96.4	3.1	.6	3.6	100.0
화이트칼라	(241)	63.8	30.9	94.7	2.7	2.6	5.3	100.0
전업주부	(170)	68.5	24.3	92.8	3.0	4.2	7.2	100.0
학생/군인/무직	(109)	68.2	28.4	96.6	1.6	1.7	3.4	100.0
가구소득수준								
200만원 미만	(74)	56.5	34.5	91.0	6.9	2.1	9.0	100.0
200~299만원	(155)	66.9	28.2	95.1	4.9	.0	4.9	100.0
300~399만원	(374)	67.2	28.2	95.4	3.5	1.0	4.6	100.0
400만원 이상	(596)	65.2	30.2	95.4	2.2	2.4	4.6	100.0
무응답	(1)	100.0	.0	100.0	.0	.0	.0	100.0
복지서비스								
지자체								
수용시설	(601)	61.4	34.7	96.0	1.9	2.1	4.0	100.0
충청권	(128)	71.2	23.1	94.3	3.8	1.9	5.7	100.0
호남권	(116)	58.6	34.5	93.1	4.8	2.1	6.9	100.0
영남권	(306)	70.7	23.5	94.2	5.0	.7	5.8	100.0
강제	(35)	86.3	9.2	95.5	4.5	.0	4.5	100.0
원주	(14)	84.6	12.4	97.0	3.0	.0	3.0	100.0
지역크기								
대도시	(542)	63.4	32.8	96.2	2.6	1.2	3.8	100.0
중/소도시	(567)	69.1	25.9	95.0	3.4	1.6	5.0	100.0
읍면	(90)	56.4	33.0	89.4	6.1	4.5	10.6	100.0
정치적성향								
진보	(411)	64.8	30.7	95.5	2.8	1.7	4.5	100.0
중도	(577)	66.0	28.5	94.5	3.6	2.0	5.5	100.0
보수	(212)	65.9	30.3	96.2	3.3	.6	3.8	100.0
종교								
불교	(200)	66.4	25.6	92.0	5.2	2.7	8.0	100.0
기독교	(232)	67.0	29.7	96.7	1.8	1.5	3.3	100.0
천주교	(45)	61.2	20.4	81.6	9.9	8.4	18.4	100.0
기타	(2)	50.6	49.4	100.0	.0	.0	.0	100.0
종교 없음	(689)	65.3	31.1	96.5	2.7	.8	3.5	100.0
모름/무응답	(33)	60.7	31.6	92.3	3.8	3.9	7.7	100.0

표22-3. 사회 분야별 남북한 간 차이 - ㉔ 언어사용

문) ○○님은 현재 다음 측면에서 남북한 간의 차이가 얼마나 있다고 생각하십니까? 혹은 없다고 생각하십니까?

	사례수	①	②	①+②	③	④	③+④	계
		많이 있다	다소 있다		별로 없다	전혀 없다		
		%	%	%	%	%	%	%
■ 전 체 ■ (1200)		28.7	55.1	83.7	13.8	2.5	16.3	100.0
■ 성 남 ■ (607)		27.6	56.3	83.9	14.1	2.0	16.1	100.0
■ 성 여 ■ (594)		29.7	53.8	83.5	13.5	3.0	16.5	100.0
■ 19 ~ 29세 ■ (226)		26.3	55.5	81.8	14.3	3.9	18.2	100.0
■ 30 대 ■ (222)		25.9	59.0	84.9	12.7	2.4	15.1	100.0
■ 40 대 ■ (259)		28.8	55.0	83.8	13.3	2.9	16.2	100.0
■ 50 대 ■ (260)		31.0	54.0	84.9	13.3	1.7	15.1	100.0
■ 60 대 ■ (233)		30.9	52.2	83.1	15.3	1.6	16.9	100.0
■ 교육수준별 ■								
■ 중졸 이하 ■ (109)		25.6	54.1	79.8	17.5	2.7	20.2	100.0
■ 고 졸 ■ (560)		30.4	55.1	85.5	12.6	1.9	14.5	100.0
■ 대재 이상 ■ (531)		27.4	55.2	82.6	14.3	3.0	17.4	100.0
■ 직업별 ■								
■ 농/수/축산업 ■ (22)		36.1	31.8	67.9	32.1	.0	32.1	100.0
■ 자 영 업 ■ (333)		28.8	56.9	85.7	12.9	1.3	14.3	100.0
■ 블루 칼라 ■ (325)		27.6	56.1	83.7	15.1	1.2	16.3	100.0
■ 화이트칼라 ■ (241)		25.1	57.1	82.2	13.9	4.0	17.8	100.0
■ 전업 주부 ■ (170)		33.8	50.8	84.7	11.9	3.4	15.3	100.0
■ 학생/군인/무직 ■ (109)		29.5	53.4	82.9	11.4	5.7	17.1	100.0
■ 가구소득수준 ■								
■ 200만원 미만 ■ (74)		34.0	45.6	79.6	17.3	3.1	20.4	100.0
■ 200~299만원 ■ (155)		26.3	56.7	83.0	14.7	2.4	17.0	100.0
■ 300~399만원 ■ (374)		31.7	54.5	86.2	12.9	.9	13.8	100.0
■ 400만원 이상 ■ (596)		26.7	56.1	82.9	13.7	3.5	17.1	100.0
■ 무 지 ■ (1)		.0	100.0	100.0	.0	.0	.0	100.0
■ 지 수 ■								
■ 지 수 ■ (601)		28.2	60.9	89.1	8.2	2.7	10.9	100.0
■ 수 수 ■ (128)		23.3	59.1	82.4	15.1	2.4	17.6	100.0
■ 수 수 ■ (116)		18.3	57.4	75.7	22.3	2.1	24.3	100.0
■ 수 수 ■ (306)		32.5	44.0	76.5	21.1	2.4	23.5	100.0
■ 수 수 ■ (35)		51.5	33.6	85.1	12.6	2.3	14.9	100.0
■ 수 수 ■ (14)		41.6	44.9	86.5	13.5	.0	13.5	100.0
■ 지역크기별 ■								
■ 대 도 시 ■ (542)		31.0	55.4	86.4	12.2	1.4	13.6	100.0
■ 중 / 소 도시 ■ (567)		26.2	55.5	81.7	15.0	3.3	18.3	100.0
■ 읍 / 면 ■ (90)		29.6	50.4	80.0	15.9	4.2	20.0	100.0
■ 정치적성향 ■								
■ 진 보 ■ (411)		26.4	53.8	80.2	16.2	3.6	19.8	100.0
■ 중 보 ■ (577)		27.1	57.7	84.8	13.2	2.0	15.2	100.0
■ 수 적 ■ (212)		37.2	50.4	87.6	10.6	1.8	12.4	100.0
■ 불 교 ■								
■ 불 교 ■ (200)		34.3	46.8	81.2	16.5	2.3	18.8	100.0
■ 특 교 ■ (232)		27.2	57.8	85.0	11.9	3.1	15.0	100.0
■ 주 교 ■ (45)		27.3	49.7	77.0	14.1	8.9	23.0	100.0
■ 기 타 ■ (2)		.0	100.0	100.0	.0	.0	.0	100.0
■ 종 교 없음 ■ (689)		28.0	56.2	84.2	14.0	1.7	15.8	100.0
■ 모름 / 무응답 ■ (33)		21.2	66.6	87.9	5.7	6.4	12.1	100.0

표22-4. 사회 분야별 남북한 간 차이 - ㉔ 생활풍습(관혼상제 등)

문) ○○님은 현재 다음 측면에서 남북한 간의 차이가 얼마나 있다고 생각하십니까? 혹은 없다고 생각하십니까?

	사례수	①	②	①+②	③	④	③+④	계
		많이 있다	다소 있다		별로 없다	전혀 없다		
		%	%	%	%	%	%	%
■ 전 체 ■ (1200)		23.8	52.6	76.4	21.4	2.2	23.6	100.0
■ 성 남 ■ (607)		21.9	55.4	77.3	20.5	2.1	22.7	100.0
■ 성 여 ■ (594)		25.8	49.6	75.4	22.4	2.2	24.6	100.0
■ 19 ~ 29세 ■ (226)		24.6	51.1	75.8	21.1	3.1	24.2	100.0
■ 30 대 ■ (222)		22.2	58.7	80.9	18.0	1.1	19.1	100.0
■ 40 대 ■ (259)		28.1	47.3	75.5	21.9	2.7	24.5	100.0
■ 50 대 ■ (260)		22.1	54.9	77.0	20.7	2.3	23.0	100.0
■ 60 대 ■ (233)		21.8	51.3	73.1	25.4	1.5	26.9	100.0
■ 교육수준별 ■								
■ 중졸 이하 ■ (109)		21.1	50.8	71.9	26.5	1.6	28.1	100.0
■ 고졸 ■ (560)		23.2	54.1	77.4	20.6	2.0	22.6	100.0
■ 대재 이상 ■ (531)		25.0	51.3	76.3	21.3	2.4	23.7	100.0
■ 직업별 ■								
■ 농/수/축산업 ■ (22)		21.9	42.9	64.8	19.3	15.9	35.2	100.0
■ 자영업 ■ (333)		23.7	51.4	75.1	23.4	1.6	24.9	100.0
■ 블루칼라 ■ (325)		20.1	57.6	77.7	21.2	1.1	22.3	100.0
■ 화이트칼라 ■ (241)		23.5	53.7	77.2	20.7	2.1	22.8	100.0
■ 전업주부 ■ (170)		27.0	48.4	75.4	23.3	1.2	24.6	100.0
■ 학생/군인/무직 ■ (109)		31.3	47.0	78.4	15.4	6.2	21.6	100.0
■ 가구소득수준 ■								
■ 200만원 미만 ■ (74)		23.2	51.3	74.5	23.2	2.3	25.5	100.0
■ 200~299만원 ■ (155)		22.3	53.7	76.0	22.8	1.2	24.0	100.0
■ 300~399만원 ■ (374)		24.6	54.3	78.9	20.2	.9	21.1	100.0
■ 400만원 이상 ■ (596)		23.8	51.3	75.1	21.7	3.2	24.9	100.0
■ 무지 ■ (1)		.0	100.0	100.0	.0	.0	.0	100.0
■ 지지수준 ■								
■ 수충 ■ (601)		19.0	53.1	72.1	25.2	2.7	27.9	100.0
■ 수충 ■ (128)		26.4	58.9	85.3	12.6	2.1	14.7	100.0
■ 수충 ■ (116)		17.2	63.8	81.0	19.0	.0	19.0	100.0
■ 수충 ■ (306)		30.9	46.9	77.9	20.1	2.0	22.1	100.0
■ 수충 ■ (35)		47.0	36.3	83.3	14.4	2.3	16.7	100.0
■ 수충 ■ (14)		45.5	45.3	90.8	9.2	.0	9.2	100.0
■ 지역크기별 ■								
■ 대도시 ■ (542)		27.5	53.0	80.5	18.3	1.2	19.5	100.0
■ 중/소도시 ■ (567)		20.6	52.3	72.9	24.4	2.7	27.1	100.0
■ 읍면 ■ (90)		22.2	51.1	73.3	21.9	4.8	26.7	100.0
■ 정치성향 ■								
■ 진보 ■ (411)		23.4	51.7	75.1	22.2	2.7	24.9	100.0
■ 중보 ■ (577)		23.7	54.0	77.7	20.2	2.0	22.3	100.0
■ 보수 ■ (212)		25.0	50.3	75.3	23.3	1.4	24.7	100.0
■ 종교 ■								
■ 불교 ■ (200)		27.4	48.3	75.7	22.1	2.2	24.3	100.0
■ 기독교 ■ (232)		19.6	54.2	73.8	23.5	2.8	26.2	100.0
■ 천주교 ■ (45)		19.5	49.9	69.4	27.7	2.8	30.6	100.0
■ 기타 ■ (2)		.0	100.0	100.0	.0	.0	.0	100.0
■ 종교 없음 ■ (689)		24.5	52.7	77.2	20.9	1.8	22.8	100.0
■ 모름/무응답 ■ (33)		24.6	65.2	89.7	6.3	3.9	10.3	100.0

표22-5. 사회 분야별 남북한 간 차이 - ㉞ 가족중시

문) ○○님은 현재 다음 측면에서 남북한 간의 차이가 얼마나 있다고 생각하십니까? 혹은 없다고 생각하십니까?

	사례수	①	②	①+②	③	④	③+④	계
		많이 있다	다소 있다	%	별로 없다	전혀 없다	%	
전체	(1200)	17.0	36.4	53.5	35.9	10.6	46.5	100.0
성별								
남자	(607)	15.3	38.7	54.1	37.2	8.7	45.9	100.0
여성	(594)	18.8	34.1	52.9	34.5	12.6	47.1	100.0
연령								
19 ~ 29세	(226)	15.7	35.3	51.0	37.4	11.6	49.0	100.0
30 대	(222)	17.5	34.4	51.9	40.1	8.1	48.1	100.0
40 대	(259)	19.4	38.1	57.5	32.0	10.5	42.5	100.0
50 대	(260)	17.7	38.7	56.3	34.0	9.7	43.7	100.0
60 대	(233)	14.5	35.2	49.7	36.9	13.3	50.3	100.0
교육수준								
중졸 이하	(109)	18.1	29.2	47.3	36.9	15.8	52.7	100.0
고졸	(560)	16.8	38.8	55.6	33.5	10.9	44.4	100.0
대졸 이상	(531)	17.0	35.5	52.5	38.2	9.3	47.5	100.0
직업								
농/수/축산업	(22)	25.8	19.1	44.9	42.6	12.5	55.1	100.0
자영업	(333)	18.9	33.2	52.1	35.2	12.7	47.9	100.0
블루칼라	(325)	14.7	41.0	55.7	33.4	10.9	44.3	100.0
화이트칼라	(241)	15.9	35.3	51.2	39.9	8.9	48.8	100.0
전업주부	(170)	18.9	37.4	56.2	34.9	8.9	43.8	100.0
학생/군인/무직	(109)	16.0	37.5	53.4	36.9	9.7	46.6	100.0
가구소득수준								
200만원 미만	(74)	17.7	34.6	52.3	38.3	9.4	47.7	100.0
200~299만원	(155)	18.2	31.3	49.4	39.2	11.3	50.6	100.0
300~399만원	(374)	19.3	39.6	58.9	30.6	10.5	41.1	100.0
400만원 이상	(596)	15.2	36.1	51.3	38.0	10.7	48.7	100.0
무응답	(1)	.0	.0	.0	100.0	.0	100.0	100.0
지역								
수도권	(601)	12.7	37.5	50.2	36.0	13.8	49.8	100.0
충청권	(128)	10.4	28.9	39.3	47.9	12.8	60.7	100.0
호남권	(116)	13.7	37.9	51.6	42.2	6.1	48.4	100.0
영남권	(306)	27.0	36.0	63.0	30.8	6.2	37.0	100.0
강원권	(35)	33.0	41.7	74.7	19.3	6.0	25.3	100.0
제주	(14)	32.4	44.2	76.6	23.4	.0	23.4	100.0
지역크기								
대도시	(542)	18.1	39.1	57.2	34.7	8.1	42.8	100.0
중/소도시	(567)	17.0	33.5	50.4	37.7	11.8	49.6	100.0
읍면	(90)	11.0	39.1	50.1	31.7	18.1	49.9	100.0
정치적성향								
진보	(411)	17.6	35.6	53.3	37.2	9.5	46.7	100.0
중도	(577)	16.4	35.6	52.0	36.7	11.2	48.0	100.0
보수	(212)	17.6	40.2	57.8	31.0	11.2	42.2	100.0
종교								
불교	(200)	19.9	37.7	57.7	33.5	8.8	42.3	100.0
기독교	(232)	13.6	35.4	49.0	37.2	13.8	51.0	100.0
천주교	(45)	12.2	33.9	46.1	36.5	17.4	53.9	100.0
기타	(2)	.0	.0	.0	.0	100.0	100.0	100.0
종교 없음	(689)	18.1	36.1	54.2	36.1	9.7	45.8	100.0
모름/무응답	(33)	9.2	47.9	57.2	38.9	3.9	42.8	100.0



표22-6. 사회 분야별 남북한 간 차이 - ㉞ 돈에 대한 중시

문) ○○님은 현재 다음 측면에서 남북한 간의 차이가 얼마나 있다고 생각하십니까? 혹은 없다고 생각하십니까?

	사례수	①	②	①+②	③	④	③+④	계
		많이 있다	다소 있다		별로 없다	전혀 없다		
		%	%	%	%	%	%	%
■ 전 체 ■ (1200)		24.2	35.7	59.9	27.9	12.2	40.1	100.0
■ 성 남 ■ (607)		24.7	35.7	60.3	29.6	10.1	39.7	100.0
■ 성 여 ■ (594)		23.7	35.7	59.5	26.1	14.4	40.5	100.0
■ 19 ~ 29세 ■ (226)		27.0	30.2	57.2	29.9	12.9	42.8	100.0
■ 30 대 ■ (222)		21.6	36.9	58.5	32.6	8.9	41.5	100.0
■ 40 대 ■ (259)		28.1	33.0	61.1	26.0	12.9	38.9	100.0
■ 50 대 ■ (260)		21.4	39.8	61.2	25.8	13.0	38.8	100.0
■ 60 대 ■ (233)		22.7	38.3	61.0	25.8	13.2	39.0	100.0
■ 교육수준별 ■								
■ 중졸 이하 ■ (109)		21.7	38.2	59.9	26.7	13.4	40.1	100.0
■ 고 졸 ■ (560)		23.6	38.3	62.0	24.5	13.5	38.0	100.0
■ 대재 이상 ■ (531)		25.3	32.4	57.7	31.6	10.7	42.3	100.0
■ 직업별 ■								
■ 농/수/축산업 ■ (22)		29.4	19.1	48.5	34.8	16.6	51.5	100.0
■ 자영업 ■ (333)		24.2	34.0	58.2	27.8	13.9	41.8	100.0
■ 블루칼라 ■ (325)		22.4	39.6	62.0	26.7	11.2	38.0	100.0
■ 화이트칼라 ■ (241)		23.9	32.3	56.2	31.0	12.8	43.8	100.0
■ 전업주부 ■ (170)		24.6	37.8	62.4	27.8	9.8	37.6	100.0
■ 학생/군인/무직 ■ (109)		28.6	36.7	65.3	23.1	11.7	34.7	100.0
■ 가구소득수준 ■								
■ 200만원 미만 ■ (74)		25.0	42.1	67.1	23.5	9.4	32.9	100.0
■ 200~299만원 ■ (155)		27.0	32.3	59.4	26.2	14.5	40.6	100.0
■ 300~399만원 ■ (374)		23.2	39.1	62.3	28.0	9.7	37.7	100.0
■ 400만원 이상 ■ (596)		23.9	33.7	57.6	28.8	13.6	42.4	100.0
■ 무응답 ■ (1)		100.0	.0	100.0	.0	.0	.0	100.0
■ 지지수준별 ■								
■ 수호권만 ■ (601)		20.3	34.7	55.1	28.8	16.2	44.9	100.0
■ 총권만 ■ (128)		20.1	27.7	47.8	34.9	17.3	52.2	100.0
■ 호영권만 ■ (116)		25.0	42.7	67.7	27.3	5.0	32.3	100.0
■ 영권만 ■ (306)		29.8	36.9	66.8	26.6	6.7	33.2	100.0
■ 강제원주 ■ (35)		45.6	39.7	85.3	10.7	4.0	14.7	100.0
■ (14)		43.8	53.1	96.9	3.1	.0	3.1	100.0
■ 지역크기별 ■								
■ 대도시 ■ (542)		23.9	40.2	64.1	26.9	9.0	35.9	100.0
■ 중/소도시 ■ (567)		25.4	30.9	56.3	29.5	14.2	43.7	100.0
■ 읍면 ■ (90)		18.4	39.1	57.5	23.1	19.4	42.5	100.0
■ 정치성향 ■								
■ 진보 ■ (411)		24.0	36.1	60.2	27.8	12.0	39.8	100.0
■ 중보 ■ (577)		23.2	34.6	57.8	29.9	12.3	42.2	100.0
■ 보수 ■ (212)		27.2	37.9	65.0	22.4	12.5	35.0	100.0
■ 종교별 ■								
■ 불교 ■ (200)		27.3	38.0	65.3	23.4	11.3	34.7	100.0
■ 기독교 ■ (232)		25.2	30.6	55.8	27.6	16.6	44.2	100.0
■ 천주교 ■ (45)		23.8	25.2	49.0	38.0	13.0	51.0	100.0
■ 기타 ■ (2)		.0	.0	.0	.0	100.0	100.0	100.0
■ 종교 없음 ■ (689)		22.9	37.3	60.3	28.5	11.2	39.7	100.0
■ 모름/무응답 ■ (33)		26.7	39.4	66.1	30.0	3.9	33.9	100.0

표23. 북한의 핵무기 보유에 위협을 느끼는 정도

문) 북한의 핵무기 보유에 대해 얼마나 위협을 느끼십니까?  
혹은 느끼지 않으십니까?

	사례수	①	②	①+②	③	④	③+④	계
		매우 위협을 느낀다	다소 위협을 느낀다		별로 위협을 느끼지 않는다	전혀 위협을 느끼지 않는다		
		%	%	%	%	%	%	%
■ 전 체 (1200)		22.4	56.2	78.6	19.5	2.0	21.4	100.0
■ 남 자 (607)		21.4	56.3	77.7	19.9	2.5	22.3	100.0
■ 여 자 (594)		23.4	56.0	79.5	19.1	1.5	20.5	100.0
■ 19 ~ 29세 (226)		22.4	57.8	80.2	16.9	2.9	19.8	100.0
■ 30 대 (222)		23.8	54.8	78.6	20.4	1.1	21.4	100.0
■ 40 대 (259)		20.3	54.8	75.0	23.5	1.5	25.0	100.0
■ 50 대 (260)		22.3	56.1	78.5	18.5	3.0	21.5	100.0
■ 60 대 (233)		23.5	57.5	81.0	17.7	1.3	19.0	100.0
■ 교육수준별								
■ 중졸 이하 (109)		19.8	53.9	73.8	24.8	1.5	26.2	100.0
■ 고 졸 (560)		22.2	58.7	80.9	17.0	2.1	19.1	100.0
■ 대재 이상 (531)		23.1	54.0	77.1	20.9	2.0	22.9	100.0
■ 직 업 별								
■ 농/수/축산업 (22)		5.9	62.9	68.7	24.0	7.3	31.3	100.0
■ 자 영 업 (333)		17.9	58.7	76.7	21.3	2.0	23.3	100.0
■ 블루 칼라 (325)		20.5	60.0	80.6	16.9	2.6	19.4	100.0
■ 화이트칼라 (241)		27.4	49.6	77.0	21.6	1.5	23.0	100.0
■ 전업 주부 (170)		30.4	52.8	83.2	16.1	.7	16.8	100.0
■ 학생/군인/무직 (109)		21.4	55.3	76.7	21.2	2.2	23.3	100.0
■ 가구소득수준								
■ 200만원 미만 (74)		26.3	53.4	79.7	18.2	2.1	20.3	100.0
■ 200~299만원 (155)		22.3	52.3	74.6	21.9	3.5	25.4	100.0
■ 300~399만원 (374)		22.6	53.5	76.1	21.6	2.3	23.9	100.0
■ 400만원 이상 (596)		21.8	59.1	81.0	17.7	1.4	19.0	100.0
■ 무 답 (1)		.0	100.0	100.0	.0	.0	.0	100.0
■ 지 수								
■ 수도권 (601)		21.0	60.8	81.7	16.6	1.7	18.3	100.0
■ 충청권 (128)		23.2	50.1	73.3	22.6	4.1	26.7	100.0
■ 호남권 (116)		19.4	46.3	65.7	32.2	2.1	34.3	100.0
■ 영남권 (306)		22.1	57.1	79.2	19.9	.9	20.8	100.0
■ 강진권 (35)		52.0	32.6	84.6	8.8	6.6	15.4	100.0
■ 제 주 체 (14)		32.4	34.8	67.3	25.9	6.9	32.7	100.0
■ 지역크기별								
■ 대 도 시 (542)		21.8	60.4	82.3	16.1	1.6	17.7	100.0
■ 중 / 소도 시 (567)		22.8	52.9	75.6	22.5	1.9	24.4	100.0
■ 읍 / 면 (90)		23.1	51.4	74.5	20.8	4.7	25.5	100.0
■ 정치성향								
■ 진 보 (411)		20.9	55.7	76.7	21.3	2.0	23.3	100.0
■ 중 보 (577)		21.6	57.2	78.8	19.5	1.7	21.2	100.0
■ 수 적 (212)		27.3	54.2	81.4	15.9	2.7	18.6	100.0
■ 종교								
■ 불 교 (200)		27.0	52.6	79.6	19.3	1.0	20.4	100.0
■ 독 교 (232)		20.9	59.8	80.6	17.4	2.0	19.4	100.0
■ 천 주 교 (45)		27.5	46.2	73.7	23.1	3.2	26.3	100.0
■ 기 타 (2)		49.4	.0	49.4	50.6	.0	50.6	100.0
■ 종교 없음 (689)		21.4	56.3	77.7	20.0	2.3	22.3	100.0
■ 모름/무응답 (33)		16.2	67.0	83.2	16.8	.0	16.8	100.0

표24. 북한 핵무기 포기 여부에 대한 견해

문) ○○님은 “북한이 핵무기를 포기하지 않을 것이다” 라는 의견에 동의하십니까? 혹은 동의하지 않습니까?

	사례수	①	②	①+②	③	④	③+④	잘 모름	계
		매우 동의한다	다소 동의한다		별로 동의하지 않는다	전혀 동의하지 않는다			
		%	%	%	%	%	%	%	%
■ 전 체 ■ (1200)		20.8	54.4	75.1	17.9	3.6	21.6	3.3	100.0
■ 성 남 자 ■ (607)		22.2	52.4	74.7	19.6	3.3	22.9	2.4	100.0
■ 성 여 자 ■ (594)		19.2	56.4	75.6	16.2	4.0	20.2	4.2	100.0
■ 19 ~ 29세 ■ (226)		21.1	53.6	74.7	20.2	1.8	21.9	3.3	100.0
■ 30 대 ■ (222)		25.0	50.8	75.8	18.9	4.1	23.0	1.3	100.0
■ 40 대 ■ (259)		20.6	51.4	72.0	20.0	3.9	24.0	4.1	100.0
■ 50 대 ■ (260)		18.4	57.5	75.9	15.6	5.0	20.6	3.5	100.0
■ 60 대 ■ (233)		19.3	58.2	77.5	15.2	3.1	18.3	4.2	100.0
■ 교육수준별 ■									
■ 중졸 이하 ■ (109)		14.8	54.5	69.3	17.8	3.0	20.8	9.8	100.0
■ 고 졸 ■ (560)		23.2	55.0	78.2	15.6	3.9	19.5	2.3	100.0
■ 대재 이상 ■ (531)		19.4	53.7	73.1	20.5	3.4	23.9	3.0	100.0
■ 직 업 별 ■									
■ 농/수/축산업 ■ (22)		15.0	39.3	54.2	27.7	14.3	42.1	3.7	100.0
■ 자 영 업 ■ (333)		22.8	53.0	75.8	17.4	3.9	21.3	2.9	100.0
■ 블루 칼라 ■ (325)		20.2	57.3	77.5	16.2	2.9	19.1	3.4	100.0
■ 화이트칼라 ■ (241)		20.9	54.0	74.9	20.7	2.3	23.0	2.1	100.0
■ 전업 주부 ■ (170)		19.1	54.3	73.4	16.3	6.2	22.5	4.1	100.0
■ 학생/군인/무직 ■ (109)		19.6	53.8	73.4	19.3	1.9	21.2	5.4	100.0
■ 가구소득수준 ■									
■ 200만원 미만 ■ (74)		15.6	57.9	73.6	14.7	3.9	18.6	7.9	100.0
■ 200-299 만원 ■ (155)		14.3	53.4	67.6	22.4	5.9	28.3	4.1	100.0
■ 300-399 만원 ■ (374)		21.7	54.9	76.6	16.5	3.5	20.0	3.3	100.0
■ 400만원 이상 ■ (596)		22.5	53.8	76.3	18.1	3.1	21.2	2.5	100.0
■ 무 지 ■ (1)		.0	100.0	100.0	.0	.0	.0	.0	100.0
■ 지 역 특 성 별 ■									
■ 수 충 노 권 ■ (601)		21.9	53.4	75.3	18.8	3.2	22.0	2.7	100.0
■ 수 충 노 권 ■ (128)		20.0	54.8	74.8	19.2	2.7	21.9	3.3	100.0
■ 호 영 당 ■ (116)		9.3	67.2	76.6	16.4	5.0	21.3	2.1	100.0
■ 영 강 당 ■ (306)		21.5	53.1	74.6	16.1	3.9	20.0	5.3	100.0
■ 강 제 주 ■ (35)		31.6	42.0	73.5	19.5	6.9	26.5	.0	100.0
■ 제 주 ■ (14)		28.3	45.8	74.1	19.8	3.1	22.8	3.1	100.0
■ 지 역 크 기 별 ■									
■ 대 도 시 ■ (542)		20.6	58.4	79.0	15.2	2.3	17.5	3.5	100.0
■ 중 / 소 도 시 ■ (567)		21.1	49.4	70.4	22.3	4.1	26.4	3.2	100.0
■ 읍 / 면 ■ (90)		19.7	61.8	81.5	7.2	8.5	15.7	2.8	100.0
■ 정 치 성 향 ■									
■ 진 보 ■ (411)		19.1	54.8	73.9	21.3	2.6	23.8	2.3	100.0
■ 중 보 ■ (577)		17.7	56.6	74.3	17.4	4.0	21.5	4.2	100.0
■ 보 수 ■ (212)		32.4	47.3	79.7	12.9	4.6	17.5	2.8	100.0
■ 중 불 기 ■ (200)		22.1	52.4	74.5	17.6	2.7	20.3	5.2	100.0
■ 불 기 ■ (232)		20.1	56.3	76.4	16.5	3.9	20.4	3.2	100.0
■ 천 주 교 ■ (45)		19.8	47.0	66.8	24.7	8.5	33.2	.0	100.0
■ 기 타 ■ (2)		.0	100.0	100.0	.0	.0	.0	.0	100.0
■ 종교 없음 ■ (689)		21.2	54.1	75.4	18.0	3.5	21.5	3.2	100.0
■ 모름/무응답 ■ (33)		9.4	65.5	75.0	22.0	3.0	25.0	.0	100.0

표25. 북한의 국가성에 대한 인식

문) ○○님은 “북한도 하나의 국가다” 라는 의견에 찬성하십니까?  
혹은 찬성하지 않습니까?

	사례수	①	②	①+②	③	④	⑤	④+⑤	계
		매우 찬성한다	다소 찬성한다		반반/그저 그렇다	다소 반대한다	매우 반대한다		
		%	%	%	%	%	%	%	%
전체	(1200)	9.5	49.4	58.8	33.0	6.9	1.2	8.1	100.0
성별									
남자	(607)	9.9	47.2	57.0	33.9	7.6	1.5	9.1	100.0
여성	(594)	9.1	51.6	60.7	32.2	6.2	.9	7.2	100.0
연령									
19 ~ 29세	(226)	5.6	51.7	57.3	33.5	8.9	.3	9.3	100.0
30 ~ 39세	(222)	12.7	48.6	61.3	30.0	6.9	1.7	8.7	100.0
40 ~ 49세	(259)	12.2	51.6	63.8	32.9	2.4	1.0	3.3	100.0
50 ~ 59세	(260)	9.3	48.4	57.7	33.6	7.1	1.6	8.6	100.0
60세 이상	(233)	7.3	46.4	53.7	34.9	9.8	1.6	11.4	100.0
교육수준									
중졸 이하	(109)	9.0	40.5	49.5	36.7	11.6	2.2	13.8	100.0
고졸	(560)	5.9	51.5	57.5	33.4	7.7	1.4	9.1	100.0
대졸 이상	(531)	13.3	48.9	62.2	31.9	5.1	.8	5.9	100.0
직업									
농/수/축산업	(22)	5.6	25.7	31.3	38.0	23.3	7.4	30.7	100.0
자영업	(333)	9.0	48.0	57.0	34.8	7.0	1.2	8.2	100.0
블루칼라	(325)	8.9	52.1	61.0	31.5	6.2	1.3	7.5	100.0
화이트칼라	(241)	12.9	47.5	60.4	32.8	6.0	.8	6.9	100.0
전업주부	(170)	6.6	52.4	59.0	33.0	7.1	.9	8.1	100.0
학생/군인/무직	(109)	10.3	49.7	60.0	31.5	7.2	1.3	8.5	100.0
가구소득수준									
200만원 미만	(74)	6.7	49.8	56.6	33.0	9.3	1.1	10.4	100.0
200-299만원	(155)	10.3	50.1	60.4	28.8	8.6	2.2	10.8	100.0
300-399만원	(374)	5.8	47.5	53.3	36.4	9.8	.5	10.3	100.0
400만원 이상	(596)	11.9	50.3	62.2	31.9	4.4	1.4	5.9	100.0
무응답	(1)	.0	.0	.0	100.0	.0	.0	.0	100.0
지역									
수도권	(601)	10.7	49.8	60.5	33.3	5.4	.8	6.2	100.0
충청권	(128)	13.4	46.5	59.9	30.5	8.1	1.5	9.6	100.0
호남권	(116)	9.3	46.1	55.5	35.5	6.9	2.1	9.0	100.0
영강권	(306)	4.5	53.4	57.9	32.9	8.3	.9	9.2	100.0
강제	(35)	15.8	30.6	46.5	26.4	18.7	8.4	27.1	100.0
제주	(14)	15.3	39.9	55.2	41.8	3.0	.0	3.0	100.0
지역크기									
대도시	(542)	8.0	53.6	61.6	32.0	5.5	.9	6.4	100.0
중/소도시	(567)	10.1	47.8	57.9	33.4	6.9	1.7	8.7	100.0
읍/면	(90)	14.8	33.5	48.2	36.6	15.2	.0	15.2	100.0
정치성향									
진보	(411)	12.1	49.3	61.4	31.2	6.1	1.3	7.5	100.0
중도	(577)	8.1	52.9	61.0	33.2	5.1	.7	5.8	100.0
보수	(212)	8.1	39.9	48.0	36.1	13.3	2.6	15.9	100.0
종교									
불교	(200)	7.0	53.3	60.3	29.7	8.5	1.5	10.0	100.0
기독교	(232)	12.0	47.0	59.1	30.4	9.7	.9	10.5	100.0
천주교	(45)	11.4	51.3	62.6	27.8	9.6	.0	9.6	100.0
기타	(2)	.0	100.0	100.0	.0	.0	.0	.0	100.0
종교 없음	(689)	9.6	49.2	58.8	34.6	5.3	1.3	6.6	100.0
모름/무응답	(33)	2.4	38.7	41.2	47.4	9.0	2.5	11.5	100.0

표26. 북한의 인권 상황

문) ○○님은 북한주민들의 인권 상황이 어떻다고 생각하십니까?

	사례수	①	②	①+②	③	④	⑤	④+⑤	계
		매우 심각하다	다소 심각하다		보통이다	별로 심각하지 않다	전혀 심각하지 않다		
		%	%	%	%	%	%	%	%
■ 전 체 ■ (1200)		35.5	46.8	82.3	15.4	2.1	.2	2.4	100.0
■ 성 별 ■									
■ 남 자 ■ (607)		33.9	50.2	84.1	14.5	1.5	.0	1.5	100.0
■ 여 자 ■ (594)		37.2	43.3	80.5	16.3	2.8	.4	3.3	100.0
■ 19 ~ 29세 ■ (226)		35.5	48.2	83.7	13.5	2.8	.0	2.8	100.0
■ 30 대 ■ (222)		42.2	40.6	82.8	15.9	1.4	.0	1.4	100.0
■ 40 대 ■ (259)		30.0	47.8	77.7	19.5	2.4	.4	2.8	100.0
■ 50 대 ■ (260)		39.5	46.0	85.4	12.8	1.8	.0	1.8	100.0
■ 60 대 ■ (233)		30.9	51.1	82.0	14.9	2.3	.7	3.1	100.0
■ 교육수준별 ■									
■ 중졸 이하 ■ (109)		30.4	55.4	85.7	11.1	.7	2.4	3.2	100.0
■ 고 졸 ■ (560)		34.1	46.9	81.0	16.0	3.0	.0	3.0	100.0
■ 대재 이상 ■ (531)		38.1	44.9	82.9	15.5	1.6	.0	1.6	100.0
■ 직 업 별 ■									
■ 농/수/축산업 ■ (22)		27.6	51.2	78.7	10.5	3.4	7.4	10.7	100.0
■ 자 영 업 ■ (333)		34.8	48.8	83.6	15.0	1.4	.0	1.4	100.0
■ 블루칼라 ■ (325)		35.1	47.8	83.0	14.8	2.0	.3	2.3	100.0
■ 화이트칼라 ■ (241)		36.8	46.0	82.8	15.1	2.1	.0	2.1	100.0
■ 전업 주부 ■ (170)		36.8	39.4	76.1	20.6	3.3	.0	3.3	100.0
■ 학생/군인/무직 ■ (109)		35.5	49.7	85.2	11.7	3.0	.0	3.0	100.0
■ 가구소득수준 ■									
■ 200만원 미만 ■ (74)		37.1	52.6	89.7	8.1	1.1	1.1	2.2	100.0
■ 200-299만원 ■ (155)		32.7	48.0	80.8	16.3	2.4	.5	2.9	100.0
■ 300-399만원 ■ (374)		36.7	43.8	80.6	17.1	2.0	.3	2.3	100.0
■ 400만원 이상 ■ (596)		35.2	47.6	82.8	14.9	2.3	.0	2.3	100.0
■ 무 답 ■ (1)		100.0	.0	100.0	.0	.0	.0	.0	100.0
■ 지 역 크 기 별 ■									
■ 도 시 ■ (601)		34.3	47.5	81.8	15.1	3.1	.0	3.1	100.0
■ 충 청 도 ■ (128)		48.5	44.9	93.4	6.6	.0	.0	.0	100.0
■ 호 남 권 ■ (116)		37.9	48.3	86.3	9.0	3.3	1.4	4.7	100.0
■ 영 남 권 ■ (306)		26.8	48.5	75.3	23.7	.6	.3	1.0	100.0
■ 강 권 ■ (35)		60.7	32.8	93.5	4.2	2.3	.0	2.3	100.0
■ 장 제 주 ■ (14)		77.0	16.2	93.2	3.0	3.8	.0	3.8	100.0
■ 지 역 크 기 별 ■									
■ 대 도 시 ■ (542)		34.1	47.8	81.9	16.1	2.0	.0	2.0	100.0
■ 중 / 소 도 시 ■ (567)		37.5	46.8	84.2	14.0	1.5	.3	1.8	100.0
■ 읍 / 면 ■ (90)		31.6	40.5	72.1	19.6	7.2	1.1	8.3	100.0
■ 정 치 적 성 향 ■									
■ 진 보 ■ (411)		38.5	47.4	85.8	12.7	1.3	.2	1.5	100.0
■ 중 도 ■ (577)		33.8	46.6	80.5	16.6	2.7	.3	3.0	100.0
■ 보 수 ■ (212)		34.3	46.0	80.3	17.2	2.5	.0	2.5	100.0
■ 종 교 ■									
■ 불 교 ■ (200)		30.9	49.9	80.8	17.7	1.5	.0	1.5	100.0
■ 기 독 교 ■ (232)		41.4	43.2	84.6	13.3	2.1	.0	2.1	100.0
■ 천 주 교 ■ (45)		26.2	40.3	66.5	30.7	2.8	.0	2.8	100.0
■ 기 타 ■ (2)		.0	100.0	100.0	.0	.0	.0	.0	100.0
■ 종 교 없 음 ■ (689)		36.0	47.3	83.3	13.9	2.4	.4	2.8	100.0
■ 모 름 / 무 응 답 ■ (33)		27.0	47.8	74.8	25.2	.0	.0	.0	100.0

표27. 북한의 인권 개선 방법

문) ○○님은 북한주민들의 인권 개선을 위해 다음 중 어떤 방법이 가장 효과적이라고 생각하십니까?

	사례수	인도적 대북지원	남북 간의 대화와 교류	대북 제재	북한의 민주화	계
		%	%	%	%	%
전체	(1200)	13.9	46.2	10.5	29.4	100.0
남자	(607)	13.0	46.4	11.5	29.1	100.0
여성	(594)	14.8	46.0	9.5	29.8	100.0
19 ~ 29세	(226)	11.4	44.9	10.3	33.4	100.0
30 대	(222)	10.8	48.6	10.2	30.4	100.0
40 대	(259)	17.8	41.9	11.1	29.2	100.0
50 대	(260)	15.3	49.4	7.8	27.5	100.0
60 대	(233)	13.2	46.4	13.2	27.2	100.0
교육수준별						
중졸 이하	(109)	17.6	44.1	13.1	25.3	100.0
고졸	(560)	14.6	44.8	11.0	29.5	100.0
대재 이상	(531)	12.3	48.1	9.4	30.2	100.0
직업별						
농/수/축산업	(22)	11.9	28.9	22.8	36.4	100.0
자영업	(333)	17.6	43.1	10.9	28.4	100.0
블루칼라	(325)	12.8	46.2	9.6	31.4	100.0
화이트칼라	(241)	12.4	47.7	9.7	30.2	100.0
전업주부	(170)	11.5	54.2	11.7	22.5	100.0
학생/군인/무직	(109)	12.7	43.0	9.7	34.6	100.0
가구소득수준						
200만원 미만	(74)	9.8	54.0	12.8	23.4	100.0
200~299만원	(155)	17.0	40.5	15.3	27.2	100.0
300~399만원	(374)	14.3	46.7	8.8	30.3	100.0
400만원 이상	(596)	13.3	46.3	10.1	30.3	100.0
무응답	(1)	.0	100.0	.0	.0	100.0
치수						
수출	(601)	15.5	45.2	9.5	29.8	100.0
수입	(128)	11.1	40.2	7.8	40.8	100.0
영양	(116)	14.8	56.5	7.5	21.3	100.0
강제	(306)	12.4	45.4	14.9	27.3	100.0
지역크기별						
대도시	(35)	9.0	54.7	11.2	25.1	100.0
중/소도시	(14)	6.1	54.9	3.0	36.1	100.0
읍/면	(542)	13.5	49.3	8.9	28.4	100.0
정치적성향	(567)	13.8	43.3	11.5	31.3	100.0
진보	(90)	16.2	45.6	14.1	24.1	100.0
중보	(411)	14.2	45.0	11.0	29.8	100.0
중수	(577)	15.5	47.1	9.7	27.7	100.0
불교	(212)	8.6	46.0	11.8	33.5	100.0
기독교	(200)	15.5	43.5	8.0	33.0	100.0
기타	(232)	10.2	49.8	8.3	31.8	100.0
종교 없음	(45)	12.3	55.6	14.5	17.7	100.0
모름/무응답	(2)	.0	50.6	.0	49.4	100.0
	(689)	14.8	44.5	11.6	29.0	100.0
	(33)	12.4	58.3	14.4	14.8	100.0

표28-1. 대북정책 도움 정도 - ㉠ 인도적 대북지원

문) ○○님은 북한의 개혁개방에 다음의 대북정책들이 얼마나 도움이 된다고 생각하십니까? 혹은 도움이 되지 않는다고 생각하십니까?

	사례수	①	②	①+②	③	④	③+④	계
		매우 도움이 된다	약간 도움이 된다		별로 도움이 되지 않는다	전혀 도움이 되지 않는다		
		%	%	%	%	%	%	%
■ 전성체 (1200)		8.6	55.0	63.6	32.8	3.6	36.4	100.0
■ 남자 (607)		7.9	57.6	65.5	31.1	3.3	34.5	100.0
■ 여성 (594)		9.4	52.2	61.6	34.5	3.9	38.4	100.0
■ 19 ~ 29세 (226)		4.5	55.4	60.0	36.6	3.5	40.0	100.0
■ 30 대 (222)		8.4	57.3	65.7	31.3	3.0	34.3	100.0
■ 40 대 (259)		9.9	54.1	64.0	32.1	3.9	36.0	100.0
■ 50 대 (260)		12.9	55.9	68.7	28.6	2.7	31.3	100.0
■ 60 대 (233)		6.7	52.2	58.9	35.9	5.1	41.1	100.0
■ 교육수준별								
■ 중졸 이하 (109)		10.7	54.9	65.7	29.9	4.4	34.3	100.0
■ 고졸 (560)		8.1	54.9	62.9	33.2	3.9	37.1	100.0
■ 대재 이상 (531)		8.8	55.0	63.8	32.9	3.2	36.2	100.0
■ 직업별								
■ 농/수/축산업 (22)		10.1	58.4	68.5	24.2	7.3	31.5	100.0
■ 자영업 (333)		8.4	55.8	64.2	32.3	3.5	35.8	100.0
■ 블루칼라 (325)		9.7	55.4	65.1	32.0	2.9	34.9	100.0
■ 화이트칼라 (241)		8.1	54.0	62.1	33.3	4.6	37.9	100.0
■ 전업주부 (170)		9.2	52.7	61.9	34.7	3.4	38.1	100.0
■ 학생/군인/무직 (109)		6.2	55.9	62.1	34.2	3.7	37.9	100.0
■ 가구소득수준								
■ 200만원 미만 (74)		8.1	55.1	63.2	30.5	6.3	36.8	100.0
■ 200~299만원 (155)		10.4	59.9	70.2	25.9	3.8	29.8	100.0
■ 300~399만원 (374)		7.1	54.9	62.0	34.3	3.7	38.0	100.0
■ 400만원 이상 (596)		9.3	53.7	63.0	33.8	3.2	37.0	100.0
■ 무응답 (1)		.0	.0	.0	100.0	.0	100.0	100.0
■ 치수연도별								
■ 수도권 (601)		8.3	54.9	63.1	34.0	2.9	36.9	100.0
■ 충청권 (128)		7.5	59.6	67.1	27.8	5.1	32.9	100.0
■ 호남권 (116)		12.5	63.6	76.2	23.8	.0	23.8	100.0
■ 영남권 (306)		6.6	50.6	57.2	37.6	5.2	42.8	100.0
■ 강진주 (35)		17.3	48.0	65.3	24.0	10.7	34.7	100.0
■ 체제 (14)		24.4	55.9	80.3	16.6	3.1	19.7	100.0
■ 지역크기별								
■ 대도시 (542)		8.4	57.8	66.2	31.9	1.9	33.8	100.0
■ 중/소도시 (567)		8.6	52.0	60.6	34.2	5.2	39.4	100.0
■ 읍면 (90)		10.7	56.1	66.8	29.3	4.0	33.2	100.0
■ 정치적성향								
■ 진보 (411)		12.1	53.4	65.4	32.1	2.5	34.6	100.0
■ 중도 (577)		6.7	55.5	62.2	34.3	3.5	37.8	100.0
■ 보수 (212)		7.3	56.5	63.8	30.0	6.2	36.2	100.0
■ 종교								
■ 불교 (200)		9.8	51.7	61.5	32.9	5.6	38.5	100.0
■ 기독교 (232)		7.8	53.8	61.7	36.9	1.4	38.3	100.0
■ 천주교 (45)		6.9	41.5	48.4	44.3	7.3	51.6	100.0
■ 기타 (2)		49.4	.0	49.4	50.6	.0	50.6	100.0
■ 종교 없음 (689)		8.7	57.5	66.2	30.1	3.8	33.8	100.0
■ 모름/무응답 (33)		6.0	51.6	57.5	42.5	.0	42.5	100.0

표28-2. 대북정책 도움 정도 - ㉔ 남북 사회문화교류

문) ○○님은 북한의 개혁개방에 다음의 대북정책들이 얼마나 도움이 된다고 생각하십니까? 혹은 도움이 되지 않는다고 생각하십니까?

	사례수	①	②	①+②	③	④	③+④	계
		매우 도움이 된다	약간 도움이 된다		별로 도움이 되지 않는다	전혀 도움이 되지 않는다		
		%	%	%	%	%	%	%
■ 전 체 (1200)		20.2	54.6	74.8	22.4	2.8	25.2	100.0
■ 남 자 (607)		22.2	54.6	76.7	20.8	2.5	23.3	100.0
■ 여 자 (594)		18.2	54.7	72.9	24.0	3.2	27.1	100.0
■ 19 ~ 29세 (226)		17.4	53.1	70.4	25.6	3.9	29.6	100.0
■ 30 대 (222)		22.4	53.4	75.8	20.8	3.3	24.2	100.0
■ 40 대 (259)		21.6	57.0	78.6	18.2	3.2	21.4	100.0
■ 50 대 (260)		22.0	53.9	75.9	22.9	1.1	24.1	100.0
■ 60 대 (233)		17.2	55.4	72.7	24.6	2.7	27.3	100.0
■ 교육수준별								
■ 중졸 이하 (109)		17.0	60.0	77.1	19.8	3.1	22.9	100.0
■ 고 졸 (560)		16.8	57.3	74.1	23.2	2.7	25.9	100.0
■ 대재 이상 (531)		24.4	50.7	75.1	22.0	2.9	24.9	100.0
■ 직 업 별								
■ 농/수/축산업 (22)		20.5	59.1	79.6	14.9	5.5	20.4	100.0
■ 자 영 업 (333)		19.7	54.1	73.8	24.3	1.9	26.2	100.0
■ 블루 칼라 (325)		19.3	57.3	76.6	21.1	2.3	23.4	100.0
■ 화이트칼라 (241)		23.9	52.4	76.3	20.6	3.1	23.7	100.0
■ 전업 주부 (170)		18.8	56.3	75.0	21.0	4.0	25.0	100.0
■ 학생/군인/무직 (109)		18.4	49.7	68.1	27.7	4.2	31.9	100.0
■ 가구소득수준								
■ 200만원 미만 (74)		18.3	66.7	85.0	14.0	1.0	15.0	100.0
■ 200~299만원 (155)		20.5	54.0	74.4	21.6	3.9	25.6	100.0
■ 300~399만원 (374)		17.0	58.0	75.1	22.1	2.8	24.9	100.0
■ 400만원 이상 (596)		22.2	51.2	73.5	23.8	2.8	26.5	100.0
■ 무 답 (1)		100.0	.0	100.0	.0	.0	.0	100.0
■ 지 수								
■ 수도권 (601)		20.3	52.3	72.7	23.8	3.5	27.3	100.0
■ 충청권 (128)		23.7	66.7	90.4	8.8	.7	9.6	100.0
■ 호남권 (116)		30.2	50.1	80.3	18.4	1.3	19.7	100.0
■ 영남권 (306)		12.7	57.1	69.8	27.9	2.3	30.2	100.0
■ 강진 (35)		26.9	51.4	78.2	15.4	6.4	21.8	100.0
■ 제 주 (14)		44.8	36.5	81.3	12.4	6.3	18.7	100.0
■ 지역크기별								
■ 대 도 시 (542)		20.4	57.0	77.4	21.0	1.6	22.6	100.0
■ 중 / 소도 시 (567)		20.3	52.8	73.1	23.4	3.5	26.9	100.0
■ 읍 / 면 (90)		18.5	51.7	70.3	23.6	6.1	29.7	100.0
■ 정치성향								
■ 진 보 (411)		26.4	53.8	80.2	17.1	2.7	19.8	100.0
■ 중 보 (577)		17.4	55.7	73.1	23.8	3.1	26.9	100.0
■ 우 진 (212)		15.7	53.5	69.2	28.6	2.2	30.8	100.0
■ 종교								
■ 불 교 (200)		19.4	55.1	74.5	21.3	4.2	25.5	100.0
■ 기 타 (232)		23.9	50.9	74.8	23.1	2.1	25.2	100.0
■ 천 주 교 (45)		23.8	47.8	71.6	28.4	.0	28.4	100.0
■ 기 타 (2)		49.4	50.6	100.0	.0	.0	.0	100.0
■ 종교 없음 (689)		19.0	56.7	75.8	21.2	3.0	24.2	100.0
■ 모름/무응답 (33)		16.6	43.9	60.5	39.5	.0	39.5	100.0



표28-3. 대북정책 도움 정도 - ㉔ 남북 경제협력

문) ○○님은 북한의 개혁개방에 다음의 대북정책들이 얼마나 도움이 된다고 생각하십니까? 혹은 도움이 되지 않는다고 생각하십니까?

	사례수	①	②	①+②	③	④	③+④	계
		매우 도움이 된다	약간 도움이 된다		별로 도움이 되지 않는다	전혀 도움이 되지 않는다		
		%	%	%	%	%	%	%
■ 전 체 (1200)		21.0	53.1	74.1	22.5	3.4	25.9	100.0
■ 남 자 (607)		22.8	53.0	75.8	21.5	2.7	24.2	100.0
■ 여 자 (594)		19.1	53.3	72.4	23.5	4.1	27.6	100.0
■ 19 ~ 29세 (226)		17.3	54.1	71.4	26.0	2.6	28.6	100.0
■ 30 대 (222)		20.5	51.8	72.3	25.5	2.2	27.7	100.0
■ 40 대 (259)		21.7	53.8	75.5	20.0	4.5	24.5	100.0
■ 50 대 (260)		27.3	50.6	77.9	20.0	2.1	22.1	100.0
■ 60 대 (233)		17.1	55.5	72.6	21.6	5.8	27.4	100.0
■ 교육수준별								
■ 중졸 이하 (109)		20.1	56.4	76.5	16.7	6.7	23.5	100.0
■ 고 졸 (560)		20.1	52.7	72.8	24.1	3.1	27.2	100.0
■ 대재 이상 (531)		22.0	53.0	75.0	21.9	3.1	25.0	100.0
■ 직 업 별								
■ 농/수/축산업 (22)		27.5	40.5	68.0	28.4	3.7	32.0	100.0
■ 자 영 업 (333)		21.5	52.0	73.5	23.2	3.3	26.5	100.0
■ 블루 칼라 (325)		23.2	52.9	76.1	21.5	2.4	23.9	100.0
■ 화이트칼라 (241)		21.0	53.1	74.1	22.4	3.5	25.9	100.0
■ 전업 주부 (170)		17.5	55.0	72.5	21.3	6.2	27.5	100.0
■ 학생/군인/무직 (109)		16.5	57.1	73.6	23.9	2.5	26.4	100.0
■ 가구소득수준								
■ 200만원 미만 (74)		23.5	53.7	77.2	18.7	4.1	22.8	100.0
■ 200~299만원 (155)		21.1	54.0	75.0	20.3	4.7	25.0	100.0
■ 300~399만원 (374)		17.6	54.7	72.3	24.3	3.4	27.7	100.0
■ 400만원 이상 (596)		22.8	51.8	74.6	22.4	3.0	25.4	100.0
■ 무 답 (1)		.0	100.0	100.0	.0	.0	.0	100.0
■ 지 수								
■ 수도권 (601)		21.2	51.7	72.9	22.7	4.4	27.1	100.0
■ 충청권 (128)		26.7	57.6	84.3	15.7	.0	15.7	100.0
■ 호남권 (116)		30.6	55.8	86.4	11.4	2.2	13.6	100.0
■ 영남권 (306)		12.0	54.9	67.0	30.0	3.0	33.0	100.0
■ 강진 (35)		37.1	39.4	76.5	15.1	8.4	23.5	100.0
■ 제 주 (14)		34.9	46.3	81.3	15.7	3.1	18.7	100.0
■ 지역크기별								
■ 대 도 시 (542)		19.1	57.3	76.4	21.3	2.2	23.6	100.0
■ 중 / 소도 시 (567)		23.9	48.9	72.8	23.2	3.9	27.2	100.0
■ 읍 / 면 (90)		13.5	54.5	68.0	24.5	7.5	32.0	100.0
■ 정치성향								
■ 진 보 (411)		26.1	53.7	79.8	18.6	1.5	20.2	100.0
■ 중 보 (577)		17.7	53.9	71.6	25.2	3.2	28.4	100.0
■ 수 적 (212)		20.0	49.8	69.8	22.5	7.7	30.2	100.0
■ 종교								
■ 불 교 (200)		22.2	50.8	72.9	24.9	2.2	27.1	100.0
■ 기 독 교 (232)		23.6	52.5	76.1	19.6	4.3	23.9	100.0
■ 천 주 교 (45)		23.2	46.0	69.2	22.5	8.3	30.8	100.0
■ 기 타 (2)		49.4	50.6	100.0	.0	.0	.0	100.0
■ 종교 없음 (689)		19.7	54.8	74.5	22.2	3.4	25.5	100.0
■ 모름/무응답 (33)		17.0	47.1	64.1	35.9	.0	35.9	100.0

표28-4. 대북정책 도움 정도 - ㉠ 대북 제재

문) ○○님은 북한의 개혁개방에 다음의 대북정책들이 얼마나 도움이 된다고 생각하십니까? 혹은 도움이 되지 않는다고 생각하십니까?

	사례수	①	②	①+②	③	④	③+④	계
		매우 도움이 된다	약간 도움이 된다	%	별로 도움이 되지 않는다	전혀 도움이 되지 않는다	%	%
전체	(1200)	9.9	45.9	55.8	39.2	5.0	44.2	100.0
성별								
남자	(607)	9.6	46.5	56.1	39.7	4.2	43.9	100.0
여자	(594)	10.2	45.3	55.6	38.6	5.8	44.4	100.0
연령								
19 ~ 29세	(226)	8.9	42.3	51.2	44.3	4.5	48.8	100.0
30 대	(222)	9.8	47.6	57.4	37.8	4.8	42.6	100.0
40 대	(259)	6.6	48.1	54.7	40.8	4.4	45.3	100.0
50 대	(260)	11.8	49.0	60.8	33.7	5.5	39.2	100.0
60 대	(233)	12.6	41.9	54.5	39.8	5.6	45.5	100.0
교육수준								
중졸 이하	(109)	12.9	39.9	52.7	41.9	5.4	47.3	100.0
고졸	(560)	10.0	48.0	58.0	36.8	5.2	42.0	100.0
대재 이상	(531)	9.3	44.9	54.2	41.2	4.7	45.8	100.0
직업								
농/수/축산업	(22)	19.8	20.0	39.9	46.8	13.3	60.1	100.0
자영업	(333)	8.9	47.6	56.5	39.5	4.0	43.5	100.0
블루칼라	(325)	10.8	50.7	61.5	35.0	3.5	38.5	100.0
화이트칼라	(241)	8.9	42.6	51.6	41.5	6.9	48.4	100.0
전업주부	(170)	10.3	42.2	52.5	41.2	6.3	47.5	100.0
학생/군인/무직	(109)	10.2	44.6	54.8	41.0	4.2	45.2	100.0
가구소득수준								
200만원 미만	(74)	8.4	49.8	58.3	35.5	6.2	41.7	100.0
200~299만원	(155)	8.9	40.5	49.4	43.2	7.4	50.6	100.0
300~399만원	(374)	7.4	49.8	57.2	37.4	5.4	42.8	100.0
400만원 이상	(596)	12.0	44.4	56.4	39.7	3.9	43.6	100.0
무응답	(1)	.0	.0	.0	100.0	.0	100.0	100.0
지역								
수도권	(601)	11.4	41.3	52.8	42.3	4.9	47.2	100.0
충청권	(128)	9.1	42.9	52.0	41.6	6.4	48.0	100.0
호남권	(116)	2.9	44.8	47.8	45.2	7.0	52.2	100.0
강원권	(306)	10.2	56.3	66.5	31.0	2.5	33.5	100.0
제주	(35)	8.5	49.8	58.4	30.2	11.4	41.6	100.0
주체	(14)	6.9	41.1	48.0	35.7	16.3	52.0	100.0
지역크기								
대도시	(542)	10.0	47.5	57.5	38.3	4.2	42.5	100.0
중/소도시	(567)	10.3	44.2	54.6	40.6	4.8	45.4	100.0
읍면	(90)	6.7	47.1	53.7	36.0	10.3	46.3	100.0
정치성향								
진보	(411)	10.6	48.1	58.7	35.8	5.5	41.3	100.0
중도	(577)	8.8	45.6	54.3	41.2	4.4	45.7	100.0
보수	(212)	11.7	42.6	54.3	40.3	5.5	45.7	100.0
종교								
불교	(200)	11.0	50.2	61.2	33.7	5.1	38.8	100.0
기독교	(232)	9.9	44.6	54.5	40.9	4.6	45.5	100.0
천주교	(45)	8.5	40.6	49.1	40.9	10.0	50.9	100.0
기타	(2)	.0	.0	.0	50.6	49.4	100.0	100.0
종교없음	(689)	10.0	44.7	54.7	40.4	4.9	45.3	100.0
모름/무응답	(33)	3.7	64.7	68.4	31.6	.0	31.6	100.0

표29. 현 정부의 대북정책에 대한 만족도

문) ○○님은 현 정부의 대북 정책에 대해 얼마나 만족하십니까?  
혹은 불만족 하십니까?

	사례수	①	②	①+②	③	④	③+④	계
		매우 만족	다소 만족		다소 불만족	매우 불만족		
		%	%	%	%	%	%	%
■ 전 체 ■ (1200)		6.3	58.1	64.4	31.1	4.5	35.6	100.0
■ 성 남 ■ (607)		7.4	56.9	64.4	31.4	4.2	35.6	100.0
■ 여 성 ■ (594)		5.1	59.3	64.4	30.7	4.9	35.6	100.0
■ 19 ~ 29세 ■ (226)		6.5	56.2	62.7	34.7	2.7	37.3	100.0
■ 30 대 ■ (222)		6.7	58.4	65.1	32.1	2.8	34.9	100.0
■ 40 대 ■ (259)		7.8	60.7	68.5	27.1	4.4	31.5	100.0
■ 50 대 ■ (260)		6.9	60.1	67.0	27.9	5.1	33.0	100.0
■ 60 대 ■ (233)		3.3	54.7	58.0	34.7	7.4	42.0	100.0
■ 교육수준별 ■								
■ 중졸 이하 ■ (109)		3.5	55.2	58.7	34.6	6.7	41.3	100.0
■ 고 졸 ■ (560)		4.8	59.8	64.6	30.5	4.9	35.4	100.0
■ 대재 이상 ■ (531)		8.4	56.9	65.3	31.0	3.7	34.7	100.0
■ 직 업 별 ■								
■ 농/수/축산업 ■ (22)		.0	48.9	48.9	36.2	14.9	51.1	100.0
■ 자 영 업 ■ (333)		6.7	54.2	60.8	33.6	5.6	39.2	100.0
■ 블루 칼라 ■ (325)		6.1	59.6	65.7	31.2	3.1	34.3	100.0
■ 화이트칼라 ■ (241)		6.0	61.0	66.9	28.6	4.4	33.1	100.0
■ 전업 주부 ■ (170)		5.2	60.8	66.0	29.5	4.4	34.0	100.0
■ 학생/군인/무직 ■ (109)		9.1	57.2	66.3	30.1	3.6	33.7	100.0
■ 가구소득수준 ■								
■ 200만원 미만 ■ (74)		3.5	59.6	63.1	31.3	5.7	36.9	100.0
■ 200~299만원 ■ (155)		10.1	60.5	70.6	26.4	3.0	29.4	100.0
■ 300~399만원 ■ (374)		3.6	55.1	58.7	35.6	5.7	41.3	100.0
■ 400만원 이상 ■ (596)		7.3	59.3	66.6	29.4	4.0	33.4	100.0
■ 무 지 ■ (1)		.0	.0	.0	100.0	.0	100.0	100.0
■ 지 지 ■								
■ 시 도 ■ (601)		6.7	54.2	60.9	33.9	5.1	39.1	100.0
■ 구 군 ■ (128)		7.3	62.7	70.1	24.6	5.4	29.9	100.0
■ 읍 면 ■ (116)		8.6	80.3	88.9	8.3	2.8	11.1	100.0
■ 동 리 ■ (306)		2.9	56.7	59.6	37.6	2.8	40.4	100.0
■ 강 계 ■ (35)		12.6	48.6	61.2	26.0	12.8	38.8	100.0
■ 주 ■ (14)		13.7	57.0	70.7	26.2	3.1	29.3	100.0
■ 지역크기별 ■								
■ 대 도 ■ (542)		7.3	57.3	64.6	31.8	3.6	35.4	100.0
■ 중 / 소도시 ■ (567)		5.2	59.7	65.0	30.0	5.1	35.0	100.0
■ 읍 / 면 ■ (90)		6.7	53.0	59.6	33.7	6.7	40.4	100.0
■ 정치적성향 ■								
■ 진 보 ■ (411)		10.4	62.9	73.3	24.2	2.5	26.7	100.0
■ 중 보 ■ (577)		4.0	60.7	64.7	32.1	3.2	35.3	100.0
■ 우 보 ■ (212)		4.4	41.7	46.1	41.7	12.2	53.9	100.0
■ 종교 ■								
■ 불 교 ■ (200)		7.7	59.8	67.5	27.2	5.3	32.5	100.0
■ 기 독 교 ■ (232)		6.6	57.3	63.9	31.1	5.1	36.1	100.0
■ 천 주 교 ■ (45)		10.0	62.5	72.5	24.5	2.9	27.5	100.0
■ 기 타 ■ (2)		49.4	.0	49.4	50.6	.0	50.6	100.0
■ 종교 없음 ■ (689)		5.6	57.7	63.3	32.4	4.3	36.7	100.0
■ 모름 / 무응답 ■ (33)		2.1	59.8	61.9	35.6	2.5	38.1	100.0

표30-1. 대북 문제 관련 주장 찬반 의견  
- ㉠ 개성공단은 재가동되어야 한다

문) ○○님은 다음의 의견에 얼마나 찬성 또는 반대하십니까?

	사례수	①	②	①+②	③	④	⑤	④+⑤	계
		매우 찬성	다소 찬성		반반/그저 그렇다	다소 반대	매우 반대		
		%	%	%	%	%	%	%	%
■ 전 체 ■ (1200)		15.0	42.8	57.8	31.7	7.8	2.6	10.5	100.0
■ 성 남 여 자 ■ (607)		15.4	43.2	58.5	30.3	8.2	2.9	11.1	100.0
■ 성 남 여 자 ■ (594)		14.5	42.5	57.0	33.2	7.5	2.3	9.8	100.0
■ 성 남 여 자 ■ (226)		13.3	36.0	49.3	40.0	8.9	1.7	10.7	100.0
■ 성 남 여 자 ■ (222)		12.2	47.9	60.1	32.4	6.9	.6	7.5	100.0
■ 성 남 여 자 ■ (259)		18.3	40.4	58.7	32.6	6.8	2.0	8.7	100.0
■ 성 남 여 자 ■ (260)		18.1	42.9	61.0	27.9	7.8	3.3	11.2	100.0
■ 성 남 여 자 ■ (233)		11.9	47.4	59.3	26.4	8.9	5.3	14.3	100.0
■ 교육수준별 ■ (109)		10.2	54.6	64.7	23.4	7.8	4.0	11.9	100.0
■ 교육수준별 ■ (560)		12.8	42.0	54.8	34.1	8.3	2.8	11.1	100.0
■ 교육수준별 ■ (531)		18.2	41.3	59.5	30.9	7.4	2.2	9.6	100.0
■ 직업업별 ■ (22)		10.9	44.0	54.9	22.7	7.0	15.4	22.4	100.0
■ 직업업별 ■ (333)		12.5	43.9	56.4	32.1	8.5	3.0	11.5	100.0
■ 직업업별 ■ (325)		12.2	44.3	56.5	34.7	7.9	.9	8.8	100.0
■ 직업업별 ■ (241)		20.6	41.6	62.2	28.9	8.0	.9	8.9	100.0
■ 직업업별 ■ (170)		17.9	43.1	60.9	27.5	6.4	5.2	11.5	100.0
■ 직업업별 ■ (109)		14.4	37.2	51.6	36.5	7.9	4.0	11.9	100.0
■ 가구소득수준 ■ (74)		14.7	56.9	71.6	17.6	6.0	4.9	10.8	100.0
■ 가구소득수준 ■ (155)		15.6	46.4	62.0	27.0	7.9	3.1	11.1	100.0
■ 가구소득수준 ■ (374)		12.8	42.0	54.7	35.4	8.1	1.8	9.9	100.0
■ 가구소득수준 ■ (596)		16.1	40.8	56.9	32.5	7.9	2.8	10.6	100.0
■ 가구소득수준 ■ (1)		100.0	.0	100.0	.0	.0	.0	.0	100.0
■ 지지영역별 ■ (601)		13.0	40.5	53.5	36.2	7.9	2.4	10.3	100.0
■ 지지영역별 ■ (128)		27.9	46.5	74.5	19.7	5.2	.6	5.8	100.0
■ 지지영역별 ■ (116)		25.5	56.5	82.0	16.0	2.1	.0	2.1	100.0
■ 지지영역별 ■ (306)		7.7	42.7	50.4	34.8	11.3	3.5	14.8	100.0
■ 지지영역별 ■ (35)		26.9	27.4	54.3	23.7	6.8	15.2	22.0	100.0
■ 지지영역별 ■ (14)		22.1	40.5	62.6	31.5	2.8	3.1	5.9	100.0
■ 지역크기별 ■ (542)		14.0	44.4	58.4	30.7	8.3	2.7	11.0	100.0
■ 지역크기별 ■ (567)		14.6	41.9	56.5	33.5	7.5	2.5	9.9	100.0
■ 지역크기별 ■ (90)		22.9	39.3	62.2	26.9	7.5	3.4	10.9	100.0
■ 정치성향 ■ (411)		19.2	47.6	66.9	26.9	5.0	1.2	6.2	100.0
■ 정치성향 ■ (577)		11.9	42.2	54.1	35.1	8.6	2.1	10.8	100.0
■ 정치성향 ■ (212)		14.9	35.2	50.1	32.0	11.2	6.8	18.0	100.0
■ 종교 ■ (200)		12.2	51.6	63.7	24.8	9.4	2.0	11.4	100.0
■ 종교 ■ (232)		14.0	42.8	56.8	32.1	8.6	2.5	11.1	100.0
■ 종교 ■ (45)		23.9	47.6	71.5	17.3	9.7	1.5	11.2	100.0
■ 종교 ■ (2)		49.4	50.6	100.0	.0	.0	.0	.0	100.0
■ 종교 ■ (689)		15.6	39.6	55.2	34.7	7.1	2.9	10.0	100.0
■ 종교 ■ (33)		10.6	50.6	61.2	30.1	6.2	2.5	8.7	100.0

표30-2. 대북 문제 관련 주장 찬반 의견  
 - ㉠ 금강산 관광은 재개되어야 한다

문) ○○님은 다음의 의견에 얼마나 찬성 또는 반대하십니까?

	사례수	①	②	①+②	③	④	⑤	④+⑤	계
		매우 찬성	다소 찬성		반반/그저 그렇다	다소 반대	매우 반대		
		%	%	%	%	%	%	%	%
■ 전 체 ■ (1200)		18.8	43.2	62.0	28.6	7.9	1.5	9.4	100.0
■ 성 남 자 ■ (607)		17.4	45.0	62.5	28.4	7.7	1.5	9.2	100.0
■ 성 여 자 ■ (594)		20.2	41.4	61.6	28.9	8.1	1.4	9.5	100.0
■ 19 ~ 29세 ■ (226)		17.1	39.3	56.4	33.1	9.3	1.3	10.6	100.0
■ 30 대 ■ (222)		18.1	48.7	66.9	26.5	6.3	.3	6.7	100.0
■ 40 대 ■ (259)		19.3	43.8	63.1	30.4	5.7	.9	6.6	100.0
■ 50 대 ■ (260)		22.9	39.4	62.3	27.7	8.8	1.3	10.0	100.0
■ 60 대 ■ (233)		16.1	45.4	61.4	25.5	9.6	3.5	13.1	100.0
■ 교육수준별 ■									
■ 중졸 이하 ■ (109)		17.2	47.8	64.9	21.4	12.9	.7	13.7	100.0
■ 고 졸 ■ (560)		14.8	41.5	56.2	35.1	6.9	1.8	8.7	100.0
■ 대재 이상 ■ (531)		23.4	44.1	67.5	23.3	7.9	1.3	9.2	100.0
■ 직업별 ■									
■ 농/수/축산업 ■ (22)		10.9	63.2	74.1	11.0	11.0	3.9	14.9	100.0
■ 자영업 ■ (333)		17.7	40.2	57.9	32.5	7.9	1.8	9.6	100.0
■ 블루칼라 ■ (325)		14.2	46.4	60.6	31.6	6.9	1.0	7.9	100.0
■ 화이트칼라 ■ (241)		24.9	41.8	66.8	25.9	7.3	.0	7.3	100.0
■ 전업주부 ■ (170)		20.2	44.5	64.6	23.5	9.1	2.8	11.9	100.0
■ 학생/군인/무직 ■ (109)		22.0	39.9	61.9	25.7	9.9	2.4	12.3	100.0
■ 가구소득수준 ■									
■ 200만원 미만 ■ (74)		20.7	50.3	70.9	20.5	8.6	.0	8.6	100.0
■ 200-299만원 ■ (155)		19.6	46.2	65.8	23.3	8.5	2.3	10.9	100.0
■ 300-399만원 ■ (374)		16.0	44.5	60.5	30.6	8.0	.8	8.9	100.0
■ 400만원 이상 ■ (596)		20.0	40.8	60.8	29.8	7.6	1.8	9.4	100.0
■ 무지 응답 ■ (1)		100.0	.0	100.0	.0	.0	.0	.0	100.0
■ 지지영역별 ■									
■ 수충노권 ■ (601)		14.9	42.3	57.2	34.0	7.7	1.0	8.7	100.0
■ 수충청권 ■ (128)		31.6	48.0	79.6	17.9	1.9	.6	2.5	100.0
■ 수충영권 ■ (116)		35.4	47.6	83.0	13.6	3.4	.0	3.4	100.0
■ 수충강권 ■ (306)		12.1	43.6	55.7	29.8	12.2	2.3	14.5	100.0
■ 수충제 ■ (35)		30.9	30.1	60.9	17.4	13.2	8.5	21.7	100.0
■ 수충제 ■ (14)		48.7	26.7	75.4	21.5	.0	3.1	3.1	100.0
■ 지역크기별 ■									
■ 대도시 ■ (542)		18.1	45.4	63.5	27.6	7.4	1.5	8.8	100.0
■ 중/소도시 ■ (567)		18.4	40.6	58.9	31.6	8.4	1.1	9.5	100.0
■ 읍/면 ■ (90)		26.0	46.4	72.4	16.2	8.1	3.4	11.5	100.0
■ 정치성향 ■									
■ 진보 ■ (411)		22.1	47.9	70.1	23.2	6.3	.4	6.8	100.0
■ 중도 ■ (577)		17.4	43.1	60.5	29.7	8.5	1.3	9.8	100.0
■ 보수 ■ (212)		16.2	34.4	50.6	36.3	9.3	3.8	13.2	100.0
■ 종교 ■									
■ 불교 ■ (200)		20.1	45.3	65.4	24.8	8.6	1.2	9.8	100.0
■ 기독교 ■ (232)		13.7	47.2	60.9	33.3	4.4	1.4	5.8	100.0
■ 천주교 ■ (45)		33.5	33.2	66.6	27.0	6.4	.0	6.4	100.0
■ 기타 ■ (2)		100.0	.0	100.0	.0	.0	.0	.0	100.0
■ 종교 없음 ■ (689)		18.9	42.1	61.0	28.5	8.9	1.6	10.5	100.0
■ 모름/무응답 ■ (33)		19.9	42.1	62.0	25.3	10.2	2.5	12.6	100.0

표30-3. 대북 문제 관련 주장 찬반 의견  
 - ㉔ 북핵문제가 해결되기 전에는 남북교류협력을 하지 말아야 한다

문) ○○님은 다음의 의견에 얼마나 찬성 또는 반대하십니까?

	사례수	①	②	①+②	③	④	⑤	④+⑤	계
		매우 찬성	다소 찬성		반반/그저 그렇다	다소 반대	매우 반대		
		%	%	%	%	%	%	%	%
■ 전 체 ■ (1200)		14.2	32.6	46.9	33.7	16.4	3.0	19.4	100.0
■ 성 남 여 자 ■ (607)		15.2	31.7	46.9	32.6	16.8	3.7	20.5	100.0
■ 성 남 여 자 ■ (594)		13.2	33.7	46.9	34.8	16.0	2.2	18.3	100.0
■ 19 ~ 29세 ■ (226)		14.2	26.7	40.9	37.0	20.4	1.6	22.0	100.0
■ 30 대 ■ (222)		13.5	29.0	42.5	37.5	17.4	2.6	20.0	100.0
■ 40 대 ■ (259)		13.1	33.4	46.6	37.1	14.3	2.1	16.3	100.0
■ 50 대 ■ (260)		12.6	34.3	46.8	33.0	15.4	4.8	20.1	100.0
■ 60 대 ■ (233)		18.0	39.2	57.2	24.0	15.2	3.6	18.8	100.0
■ 교육수준별 ■ (109)		12.0	45.7	57.7	22.2	17.5	2.6	20.1	100.0
■ 중졸 이하 ■ (560)		16.1	32.4	48.5	33.8	14.7	3.0	17.7	100.0
■ 고졸 이상 ■ (531)		12.7	30.2	42.9	36.1	18.1	2.9	21.0	100.0
■ 직업별 ■ (22)		10.0	46.0	56.0	24.5	19.5	.0	19.5	100.0
■ 농/수/축산업 ■ (333)		14.8	32.0	46.7	33.7	15.7	3.9	19.6	100.0
■ 자영업 ■ (325)		14.3	33.0	47.2	35.0	14.8	3.0	17.8	100.0
■ 블루칼라 ■ (241)		14.0	31.9	45.9	33.8	17.6	2.8	20.4	100.0
■ 화이트칼라 ■ (170)		15.5	35.6	51.1	28.5	17.4	3.0	20.4	100.0
■ 전업주부 ■ (109)		12.0	28.2	40.2	40.0	18.8	1.1	19.9	100.0
■ 학생/군인/무직 ■ (74)		15.2	43.5	58.6	28.1	10.2	3.1	13.3	100.0
■ 가구소득수준 ■ (155)		16.9	33.1	49.9	29.6	17.6	2.8	20.4	100.0
■ 200만원 미만 ■ (374)		13.3	31.9	45.2	36.7	15.6	2.5	18.1	100.0
■ 200-299만원 ■ (596)		13.9	31.7	45.6	33.7	17.5	3.3	20.7	100.0
■ 300-399만원 ■ (1)		100.0	.0	100.0	.0	.0	.0	.0	100.0
■ 400만원 이상 ■ (601)		13.7	33.6	47.3	35.2	14.9	2.6	17.5	100.0
■ 무지영역별 ■ (128)		13.7	25.3	39.0	30.0	27.3	3.7	31.0	100.0
■ 수충노권 ■ (116)		15.0	40.0	55.0	26.8	14.1	4.1	18.2	100.0
■ 수충노권 ■ (306)		14.3	33.7	48.0	36.4	14.4	1.2	15.6	100.0
■ 영강제 ■ (35)		25.7	16.9	42.6	15.0	28.5	13.9	42.4	100.0
■ 영강제 ■ (14)		6.1	15.8	21.9	49.2	15.9	13.0	28.9	100.0
■ 지역크기별 ■ (542)		16.6	34.8	51.5	35.3	10.9	2.4	13.2	100.0
■ 대도시 ■ (567)		11.5	30.5	42.1	33.0	22.3	2.6	24.9	100.0
■ 중/소도시 ■ (90)		16.7	32.8	49.6	29.0	13.0	8.5	21.5	100.0
■ 읍/면 ■ (411)		15.1	32.2	47.3	32.3	17.2	3.3	20.5	100.0
■ 정치성향 ■ (577)		11.6	31.4	43.0	37.5	17.2	2.2	19.4	100.0
■ 진중보수 ■ (212)		19.8	36.8	56.6	26.3	12.8	4.3	17.1	100.0
■ 종교별 ■ (200)		14.7	31.8	46.5	33.8	16.7	3.0	19.7	100.0
■ 불교 ■ (232)		12.4	32.0	44.4	31.9	18.5	5.3	23.7	100.0
■ 기독교 ■ (45)		17.7	48.4	66.1	20.5	13.4	.0	13.4	100.0
■ 기타 ■ (2)		.0	.0	.0	50.6	.0	49.4	49.4	100.0
■ 종교 없음 ■ (689)		14.9	31.7	46.7	34.9	16.2	2.3	18.4	100.0
■ 모름/무응답 ■ (33)		5.4	41.9	47.3	39.7	10.5	2.5	12.9	100.0

표30-4. 대북 문제 관련 주장 찬반 의견  
- ㉠ 대북베라 살포는 하지 말아야 한다

문) ○○님은 다음의 의견에 얼마나 찬성 또는 반대하십니까?

	사례수	①	②	①+②	③	④	⑤	④+⑤	계
		매우 찬성	다소 찬성		반반/그저 그렇다	다소 반대	매우 반대		
		%	%	%	%	%	%	%	%
■ 전 체 ■ (1200)		19.2	44.1	63.3	25.3	8.2	3.2	11.4	100.0
■ 성 남 자 ■ (607)		19.0	42.7	61.7	25.5	9.5	3.3	12.8	100.0
■ 성 여 자 ■ (594)		19.4	45.5	65.0	25.1	6.9	3.0	9.9	100.0
■ 19 ~ 29세 ■ (226)		17.1	40.9	58.0	30.7	8.2	3.1	11.3	100.0
■ 30 대 ■ (222)		23.4	40.5	63.9	25.6	9.1	1.4	10.6	100.0
■ 40 대 ■ (259)		22.0	43.3	65.3	23.5	8.9	2.3	11.2	100.0
■ 50 대 ■ (260)		21.4	45.8	67.2	23.5	6.3	3.0	9.3	100.0
■ 60 대 ■ (233)		11.6	49.8	61.3	24.0	8.6	6.0	14.7	100.0
■ 교육수준별 ■									
■ 중졸 이하 ■ (109)		11.4	47.9	59.3	25.2	9.5	5.9	15.5	100.0
■ 고 졸 ■ (560)		17.5	46.4	63.8	25.5	7.8	2.9	10.7	100.0
■ 대재 이상 ■ (531)		22.6	41.0	63.6	25.2	8.4	2.8	11.2	100.0
■ 직 업 별 ■									
■ 농/수/축산업 ■ (22)		7.6	47.9	55.6	19.4	17.1	7.9	25.0	100.0
■ 자 영 업 ■ (333)		18.9	49.0	67.9	21.8	7.1	3.3	10.4	100.0
■ 블루 칼라 ■ (325)		22.8	42.2	65.1	25.2	7.4	2.3	9.7	100.0
■ 화이트칼라 ■ (241)		21.8	41.8	63.6	24.4	9.5	2.4	12.0	100.0
■ 전업 주부 ■ (170)		14.1	42.5	56.6	29.7	10.0	3.8	13.8	100.0
■ 학생/군인/무직 ■ (109)		13.7	41.9	55.7	32.9	6.3	5.1	11.4	100.0
■ 가구소득수준 ■									
■ 200만원 미만 ■ (74)		18.0	40.9	58.9	28.2	10.1	2.8	12.9	100.0
■ 200-299 만원 ■ (155)		17.6	49.4	67.0	21.1	9.7	2.2	11.8	100.0
■ 300-399 만원 ■ (374)		21.1	44.2	65.3	24.4	8.6	1.7	10.3	100.0
■ 400만원 이상 ■ (596)		18.6	43.2	61.7	26.5	7.4	4.4	11.7	100.0
■ 무 지 답 ■ (1)		.0	.0	.0	100.0	.0	.0	.0	100.0
■ 지 역 이 역 별 ■									
■ 수 충 노 권 ■ (601)		20.2	48.8	69.1	22.2	5.6	3.1	8.7	100.0
■ 수 충 노 권 ■ (128)		26.2	44.9	71.1	26.1	2.8	.0	2.8	100.0
■ 호 영 권 ■ (116)		27.7	38.7	66.4	22.8	7.4	3.5	10.8	100.0
■ 영 강 권 ■ (306)		10.5	40.3	50.8	31.5	14.8	2.9	17.8	100.0
■ 강 제 주 ■ (35)		17.9	18.9	36.8	30.5	17.8	14.9	32.7	100.0
■ 제 주 ■ (14)		33.2	27.3	60.5	24.2	9.2	6.2	15.3	100.0
■ 지 역 크 기 ■									
■ 대 도 시 ■ (542)		19.4	45.0	64.4	26.6	7.6	1.4	9.0	100.0
■ 중 / 소 도 시 ■ (567)		19.4	42.9	62.3	25.0	9.0	3.7	12.7	100.0
■ 읍 / 면 ■ (90)		16.6	46.6	63.2	19.7	6.9	10.2	17.1	100.0
■ 정 치 성 향 ■									
■ 진 보 ■ (411)		25.3	39.8	65.1	25.1	6.2	3.5	9.8	100.0
■ 중 보 ■ (577)		16.0	46.2	62.2	25.8	9.7	2.3	12.0	100.0
■ 보 수 ■ (212)		16.0	46.8	62.8	24.3	8.1	4.8	12.9	100.0
■ 불 기 교 ■									
■ 불 기 교 ■ (200)		16.9	40.0	56.9	32.5	6.9	3.7	10.6	100.0
■ 불 기 교 ■ (232)		15.2	49.2	64.4	24.4	7.1	4.1	11.2	100.0
■ 천 주 교 ■ (45)		11.9	47.5	59.4	23.0	14.6	2.9	17.5	100.0
■ 기 타 ■ (2)		100.0	.0	100.0	.0	.0	.0	.0	100.0
■ 종교 없음 ■ (689)		22.1	43.8	65.8	23.1	8.4	2.6	11.1	100.0
■ 모름/무응답 ■ (33)		7.5	37.9	45.4	38.6	11.4	4.6	16.0	100.0

표30-5. 대북 문제 관련 주장 찬반 의견  
 - ㉞ 정부는 북한 인권 문제를 끊임없이 제기해야 한다

문) ○○님은 다음의 의견에 얼마나 찬성 또는 반대하십니까?

	사례수	①	②	①+②	③	④	⑤	④+⑤	계
		매우 찬성	다소 찬성		반반/그저 그렇다	다소 반대	매우 반대		
		%	%	%	%	%	%	%	%
■ 전 체 ■ (1200)		17.0	44.3	61.3	33.1	4.9	.7	5.5	100.0
■ 성 남 자 ■ (607)		16.4	46.4	62.8	31.7	5.1	.4	5.5	100.0
■ 성 여 자 ■ (594)		17.6	42.2	59.8	34.6	4.6	.9	5.6	100.0
■ 19 ~ 29세 ■ (226)		19.7	42.6	62.3	32.4	5.3	.0	5.3	100.0
■ 30 대 ■ (222)		15.9	45.3	61.1	37.5	1.4	.0	1.4	100.0
■ 40 대 ■ (259)		16.3	45.0	61.3	33.6	3.7	1.4	5.1	100.0
■ 50 대 ■ (260)		16.1	45.0	61.0	30.3	7.0	1.6	8.7	100.0
■ 60 대 ■ (233)		17.3	43.7	60.9	32.4	6.6	.0	6.6	100.0
■ 교육수준별 ■									
■ 중졸 이하 ■ (109)		13.2	43.1	56.3	35.9	7.8	.0	7.8	100.0
■ 고졸 ■ (560)		14.4	45.6	60.0	33.8	5.5	.7	6.2	100.0
■ 대재 이상 ■ (531)		20.5	43.2	63.8	31.9	3.6	.8	4.4	100.0
■ 직업별 ■									
■ 농/수/축산업 ■ (22)		22.0	45.6	67.6	24.9	3.7	3.8	7.4	100.0
■ 자영업 ■ (333)		13.7	47.9	61.6	32.6	5.5	.3	5.8	100.0
■ 블루칼라 ■ (325)		14.5	47.6	62.1	32.6	5.0	.4	5.4	100.0
■ 화이트칼라 ■ (241)		19.7	43.0	62.7	32.9	3.4	1.0	4.4	100.0
■ 전업주부 ■ (170)		20.8	34.9	55.7	36.1	6.7	1.5	8.2	100.0
■ 학생/군인/무직 ■ (109)		21.6	41.1	62.7	34.2	3.1	.0	3.1	100.0
■ 가구소득수준 ■									
■ 200만원 미만 ■ (74)		22.7	51.0	73.8	19.7	6.6	.0	6.6	100.0
■ 200-299만원 ■ (155)		15.7	41.9	57.6	36.6	5.3	.5	5.8	100.0
■ 300-399만원 ■ (374)		17.0	41.9	58.9	36.5	4.3	.3	4.6	100.0
■ 400만원 이상 ■ (596)		16.7	45.7	62.3	31.8	4.9	1.0	5.9	100.0
■ 무지 ■ (1)		.0	.0	.0	100.0	.0	.0	.0	100.0
■ 지지영역별 ■									
■ 수충노도권 ■ (601)		14.2	48.1	62.3	32.9	4.1	.6	4.8	100.0
■ 수충청권 ■ (128)		26.4	50.2	76.5	22.2	.6	.6	1.2	100.0
■ 수충영권 ■ (116)		23.8	38.0	61.8	33.2	4.2	.8	5.0	100.0
■ 수충강권 ■ (306)		12.1	39.0	51.1	40.6	8.4	.0	8.4	100.0
■ 수충제 ■ (35)		41.0	34.5	75.4	17.6	2.4	4.6	7.0	100.0
■ 수충제 ■ (14)		42.7	22.8	65.4	18.3	10.0	6.3	16.3	100.0
■ 지역크기별 ■									
■ 대도시 ■ (542)		14.5	49.9	64.4	31.4	3.8	.5	4.2	100.0
■ 중/소도시 ■ (567)		18.4	42.0	60.4	33.4	5.2	1.0	6.1	100.0
■ 읍/면 ■ (90)		23.4	25.3	48.6	42.0	9.4	.0	9.4	100.0
■ 정치성향 ■									
■ 진보 ■ (411)		22.0	45.6	67.5	28.4	3.4	.6	4.0	100.0
■ 중도 ■ (577)		12.9	44.4	57.3	36.4	5.6	.7	6.4	100.0
■ 보수 ■ (212)		18.6	41.8	60.3	33.5	5.6	.6	6.1	100.0
■ 종교 ■									
■ 불교 ■ (200)		17.8	39.9	57.7	34.3	6.7	1.3	8.0	100.0
■ 기독교 ■ (232)		18.9	43.7	62.6	32.6	4.3	.5	4.8	100.0
■ 천주교 ■ (45)		16.5	49.5	66.0	30.3	1.8	1.8	3.7	100.0
■ 기타 ■ (2)		.0	.0	.0	100.0	.0	.0	.0	100.0
■ 종교 없음 ■ (689)		16.2	45.5	61.6	33.2	4.8	.4	5.2	100.0
■ 모름/무응답 ■ (33)		17.7	47.2	64.9	29.9	2.7	2.5	5.2	100.0



표30-6. 대북 문제 관련 주장 찬반 의견  
- ㉸ 한국도 핵무기를 가져야 한다

문) ○○님은 다음의 의견에 얼마나 찬성 또는 반대하십니까?

	사례수	①	②	①+②	③	④	⑤	④+⑤	계
		매우 찬성	다소 찬성		반반/그저 그렇다	다소 반대	매우 반대		
		%	%	%	%	%	%	%	%
전체	(1200)	10.8	28.7	39.6	35.4	19.6	5.4	25.1	100.0
성별									
남자	(607)	9.8	30.8	40.6	34.6	19.4	5.5	24.8	100.0
여성	(594)	11.9	26.6	38.5	36.2	19.9	5.4	25.3	100.0
연령									
19 ~ 29세	(226)	6.8	26.8	33.5	36.8	18.9	10.7	29.6	100.0
30 ~ 39세	(222)	10.2	28.3	38.4	37.2	20.3	4.1	24.4	100.0
40 ~ 49세	(259)	11.8	29.7	41.6	34.6	18.9	5.0	23.9	100.0
50 ~ 59세	(260)	11.6	25.8	37.4	34.3	22.8	5.6	28.3	100.0
60세 이상	(233)	13.6	33.1	46.7	34.4	17.1	1.9	19.0	100.0
교육수준									
중졸 이하	(109)	6.7	33.7	40.4	31.9	24.6	3.1	27.7	100.0
고졸	(560)	10.4	31.1	41.4	35.6	19.7	3.3	23.0	100.0
대재 이상	(531)	12.2	25.2	37.4	35.9	18.6	8.1	26.7	100.0
직업									
농/수/축산업	(22)	11.4	25.0	36.5	33.7	29.8	.0	29.8	100.0
자영업	(333)	9.2	31.8	41.0	37.2	19.9	2.0	21.8	100.0
블루칼라	(325)	9.5	29.8	39.3	37.2	19.2	4.3	23.5	100.0
화이트칼라	(241)	13.0	24.9	37.9	31.2	20.6	10.3	30.9	100.0
전업주부	(170)	14.6	28.0	42.6	35.0	18.4	4.1	22.4	100.0
학생/군인/무직	(109)	9.0	26.4	35.4	34.7	18.1	11.8	29.9	100.0
가구소득수준									
200만원 미만	(74)	6.6	33.7	40.3	30.6	21.2	7.8	29.1	100.0
200-299만원	(155)	11.1	34.5	45.6	28.4	22.9	3.1	26.0	100.0
300-399만원	(374)	10.5	28.3	38.8	36.4	20.6	4.2	24.8	100.0
400만원 이상	(596)	11.5	26.9	38.4	37.1	18.0	6.5	24.5	100.0
무응답	(1)	.0	.0	.0	100.0	.0	.0	.0	100.0
지역									
수도권	(601)	10.3	26.5	36.9	36.4	21.0	5.7	26.8	100.0
충청권	(128)	10.4	28.6	39.0	34.1	19.7	7.1	26.9	100.0
호남권	(116)	9.3	35.2	44.6	29.6	18.7	7.1	25.8	100.0
영강권	(306)	10.7	30.8	41.4	38.4	17.9	2.3	20.2	100.0
제주	(35)	24.2	28.3	52.5	22.3	14.5	10.8	25.3	100.0
제	(14)	19.1	26.0	45.1	19.6	18.8	16.5	35.3	100.0
지역크기									
대도시	(542)	9.9	30.5	40.5	36.9	18.8	3.8	22.6	100.0
중/소도시	(567)	11.5	26.7	38.1	35.1	19.8	7.0	26.8	100.0
읍/면	(90)	12.2	30.7	43.0	28.1	23.4	5.6	28.9	100.0
정치성향									
진보	(411)	10.5	25.0	35.5	33.2	24.7	6.6	31.3	100.0
중보	(577)	9.3	28.8	38.1	39.7	16.4	5.8	22.2	100.0
보수	(212)	15.7	35.6	51.3	27.9	18.7	2.1	20.8	100.0
종교									
불교	(200)	12.1	28.7	40.8	33.8	18.6	6.7	25.3	100.0
기독교	(232)	14.5	28.2	42.7	34.6	19.0	3.7	22.7	100.0
천주교	(45)	12.1	34.8	46.9	33.2	15.3	4.6	19.9	100.0
기타	(2)	49.4	.0	49.4	50.6	.0	.0	.0	100.0
종교 없음	(689)	9.5	27.7	37.1	35.9	21.2	5.7	26.9	100.0
모름/무응답	(33)	2.4	47.0	49.4	41.9	3.8	4.9	8.7	100.0

표31. 정부의 대북정책 영향력 정도

문) ○○님은 최근 남북관계 개선과 관련해 우리 정부의 대북정책이 얼마나 큰 역할을 했다고 생각하십니까?

	사례수	①	②	①+②	③	④	⑤	④+⑤	계
		매우 크다	조금 크다		그저 그렇다	별로 크지 않다	거의 없다		
		%	%	%	%	%	%	%	%
■ 전 체 ■ (1200)		15.7	53.4	69.1	27.3	3.1	.5	3.6	100.0
■ 성 남 자 ■ (607)		15.8	52.0	67.8	28.2	3.2	.7	4.0	100.0
■ 성 여 자 ■ (594)		15.6	54.8	70.4	26.3	3.0	.3	3.3	100.0
■ 19 ~ 29세 ■ (226)		12.8	54.9	67.7	30.6	.9	.9	1.7	100.0
■ 30 대 ■ (222)		18.3	52.4	70.6	26.8	2.3	.3	2.6	100.0
■ 40 대 ■ (259)		16.8	57.3	74.1	22.4	3.4	.0	3.4	100.0
■ 50 대 ■ (260)		19.8	48.8	68.6	26.8	3.8	.8	4.6	100.0
■ 60 대 ■ (233)		10.3	53.6	63.8	30.5	4.9	.7	5.6	100.0
■ 교육수준별 ■									
■ 중졸 이하 ■ (109)		11.5	50.8	62.3	33.2	3.0	1.6	4.5	100.0
■ 고졸 ■ (560)		14.9	54.4	69.3	26.7	4.0	.0	4.0	100.0
■ 대재 이상 ■ (531)		17.3	52.9	70.2	26.7	2.2	.9	3.1	100.0
■ 직업별 ■									
■ 농/수/축산업 ■ (22)		10.2	38.3	48.5	34.2	9.7	7.6	17.3	100.0
■ 자영업 ■ (333)		14.7	51.7	66.3	29.7	3.3	.6	4.0	100.0
■ 블루칼라 ■ (325)		15.1	54.4	69.5	27.7	2.8	.0	2.8	100.0
■ 화이트칼라 ■ (241)		17.3	53.9	71.2	25.9	2.4	.5	2.9	100.0
■ 전업주부 ■ (170)		17.8	53.7	71.5	25.6	2.9	.0	2.9	100.0
■ 학생/군인/무직 ■ (109)		14.9	57.1	72.0	23.0	3.7	1.3	5.0	100.0
■ 가구소득수준 ■									
■ 200만원 미만 ■ (74)		14.7	50.5	65.2	28.5	4.1	2.3	6.4	100.0
■ 200-299만원 ■ (155)		15.4	55.7	71.1	25.6	3.3	.0	3.3	100.0
■ 300-399만원 ■ (374)		13.9	52.8	66.7	29.0	3.8	.5	4.3	100.0
■ 400만원 이상 ■ (596)		17.0	53.6	70.6	26.4	2.5	.4	2.9	100.0
■ 무지 ■ (1)		.0	.0	.0	100.0	.0	.0	.0	100.0
■ 지지영역별 ■									
■ 수충노권 ■ (601)		13.1	54.1	67.2	29.3	3.1	.4	3.5	100.0
■ 수충청권 ■ (128)		18.2	55.6	73.8	23.1	2.5	.7	3.2	100.0
■ 수충영권 ■ (116)		20.9	63.1	84.0	15.3	.0	.7	.7	100.0
■ 수충강권 ■ (306)		13.5	50.6	64.1	32.1	3.5	.3	3.8	100.0
■ 수충제 ■ (35)		40.4	33.4	73.7	11.1	11.1	4.0	15.2	100.0
■ 수충제 ■ (14)		45.8	35.5	81.4	15.4	3.3	.0	3.3	100.0
■ 지역크기별 ■									
■ 대도시 ■ (542)		18.3	50.4	68.7	28.2	2.6	.5	3.1	100.0
■ 중/소도시 ■ (567)		13.4	57.9	71.3	25.5	2.7	.5	3.2	100.0
■ 읍/면 ■ (90)		14.4	43.5	57.9	32.5	8.8	.9	9.7	100.0
■ 정치성향 ■									
■ 진보 ■ (411)		21.5	57.9	79.3	19.8	.9	.0	.9	100.0
■ 중도 ■ (577)		13.0	52.4	65.4	30.9	3.2	.5	3.7	100.0
■ 보수 ■ (212)		11.9	47.3	59.2	32.0	7.1	1.6	8.8	100.0
■ 종교 ■									
■ 불교 ■ (200)		15.2	53.1	68.3	27.7	4.0	.0	4.0	100.0
■ 기독교 ■ (232)		19.0	50.4	69.4	27.8	2.8	.0	2.8	100.0
■ 천주교 ■ (45)		25.8	46.7	72.4	27.6	.0	.0	.0	100.0
■ 기타 ■ (2)		49.4	.0	49.4	50.6	.0	.0	.0	100.0
■ 종교 없음 ■ (689)		14.3	54.2	68.6	27.3	3.2	.9	4.1	100.0
■ 모름/무응답 ■ (33)		8.2	70.7	78.9	18.6	2.5	.0	2.5	100.0

표32-1. 2018 남북정상회담 영향 정도 - ㉠ 남북관계 개선

문) ○○님은 지난 4월 이루어진 2018 남북정상회담이 다음의 사항들에 얼마나 긍정적인 영향을 미칠 것으로 생각하십니까? 혹은 얼마나 부정적인 영향을 미칠 것으로 생각하십니까?

	사례수	①	②	①+②	③	④	⑤	④+⑤	계
		매우 긍정적	약간 긍정적		긍정도 부정도 아님	약간 부정적	매우 부정적		
		%	%	%	%	%	%	%	%
■ 전 체 ■ 성 남 자 여 자 성 별	(1200)	14.4	64.0	78.4	19.1	2.0	.5	2.5	100.0
■ 성 남 자 ■ 19 ~ 29세	(607)	14.8	64.2	79.0	17.8	2.6	.6	3.2	100.0
■ 성 여 자 ■ 30 대	(594)	14.0	63.8	77.8	20.3	1.4	.4	1.9	100.0
■ 성 19 ~ 29세 ■ 30 대	(226)	14.3	69.8	84.1	13.5	2.0	.4	2.4	100.0
■ 성 30 대 ■ 40 대	(222)	12.3	65.9	78.2	20.4	1.0	.3	1.3	100.0
■ 성 40 대 ■ 50 대	(259)	17.5	59.2	76.8	19.6	3.1	.6	3.7	100.0
■ 성 50 대 ■ 60 대	(260)	17.1	61.5	78.6	19.4	1.1	.9	2.0	100.0
■ 성 60 대 ■ 교육수준별	(233)	10.0	64.8	74.8	22.1	2.7	.4	3.1	100.0
■ 교육수준별 ■ 중졸 이하	(109)	9.6	63.6	73.1	24.5	1.6	.8	2.4	100.0
■ 교육수준별 ■ 고졸	(560)	14.0	63.6	77.6	20.1	1.9	.4	2.4	100.0
■ 교육수준별 ■ 대재 이상	(531)	15.8	64.6	80.4	16.9	2.2	.5	2.7	100.0
■ 직업별 ■ 농/수/축산업	(22)	10.2	42.5	52.7	35.7	7.6	3.9	11.5	100.0
■ 직업별 ■ 자영업	(333)	14.6	64.5	79.1	18.7	1.6	.7	2.2	100.0
■ 직업별 ■ 블루칼라	(325)	12.2	68.2	80.4	17.6	2.1	.0	2.1	100.0
■ 직업별 ■ 화이트칼라	(241)	19.7	57.2	76.9	19.1	3.7	.3	4.1	100.0
■ 직업별 ■ 전업주부	(170)	13.5	60.6	74.1	24.9	.6	.4	1.0	100.0
■ 직업별 ■ 학생/군인/무직	(109)	11.0	75.0	86.0	12.1	.4	1.5	1.9	100.0
■ 가구소득수준 ■ 200만원 미만	(74)	11.6	66.3	77.8	18.7	2.3	1.2	3.5	100.0
■ 가구소득수준 ■ 200-299만원	(155)	18.8	60.4	79.2	18.3	1.9	.6	2.5	100.0
■ 가구소득수준 ■ 300-399만원	(374)	11.9	66.6	78.5	20.7	.3	.4	.8	100.0
■ 가구소득수준 ■ 400만원 이상	(596)	15.2	63.0	78.2	18.3	3.1	.5	3.5	100.0
■ 가구소득수준 ■ 무응답	(1)	.0	100.0	100.0	.0	.0	.0	.0	100.0
■ 지수충호영감제 ■ 수도권	(601)	11.3	67.5	78.7	19.0	2.1	.2	2.3	100.0
■ 지수충호영감제 ■ 충청남도	(128)	20.0	61.7	81.7	17.6	.0	.7	.7	100.0
■ 지수충호영감제 ■ 충청북도	(116)	27.7	63.4	91.1	8.2	.7	.0	.7	100.0
■ 지수충호영감제 ■ 영남권	(306)	9.5	62.2	71.7	24.3	3.4	.6	4.0	100.0
■ 지수충호영감제 ■ 영강권	(35)	38.0	37.8	75.8	18.1	.0	6.0	6.0	100.0
■ 지수충호영감제 ■ 제주	(14)	36.3	48.0	84.2	12.7	3.1	.0	3.1	100.0
■ 지역크기별 ■ 대도시	(542)	11.5	68.7	80.2	18.2	1.4	.2	1.6	100.0
■ 지역크기별 ■ 중/소도시	(567)	16.3	61.1	77.4	19.6	2.3	.7	3.0	100.0
■ 지역크기별 ■ 읍/면	(90)	20.5	54.0	74.5	20.6	3.8	1.1	4.8	100.0
■ 정치적성향 ■ 진보	(411)	20.5	63.8	84.3	13.1	2.2	.4	2.6	100.0
■ 정치적성향 ■ 중도	(577)	9.7	65.7	75.4	22.4	1.8	.4	2.2	100.0
■ 정치적성향 ■ 보수	(212)	15.5	59.9	75.4	21.5	2.0	1.1	3.1	100.0
■ 종교 ■ 불교	(200)	16.6	56.2	72.8	24.9	1.7	.5	2.2	100.0
■ 종교 ■ 기독교	(232)	14.9	69.7	84.6	11.5	3.6	.3	3.9	100.0
■ 종교 ■ 천주교	(45)	17.8	64.1	81.9	15.2	2.8	.0	2.8	100.0
■ 종교 ■ 기타	(2)	49.4	50.6	100.0	.0	.0	.0	.0	100.0
■ 종교 ■ 종교 없음	(689)	13.4	64.4	77.8	19.9	1.6	.6	2.3	100.0
■ 종교 ■ 모름/무응답	(33)	12.4	62.8	75.2	24.8	.0	.0	.0	100.0

표32-2. 2018 남북정상회담 영향 정도 - ㉔ 북한의 비핵화

문) ○○님은 지난 4월 이루어진 2018 남북정상회담이 다음의 사항들에 얼마나 긍정적인 영향을 미칠 것으로 생각하십니까? 혹은 얼마나 부정적인 영향을 미칠 것으로 생각하십니까?

	사례수	①	②	①+②	③	④	⑤	④+⑤	계
		매우 긍정적	약간 긍정적		긍정도 부정도 아님	약간 부정적	매우 부정적		
		%	%	%	%	%	%	%	%
■ 전 체 (1200)		15.2	50.3	65.5	28.1	5.2	1.2	6.4	100.0
■ 성 남 자 (607)		14.9	47.7	62.6	30.0	6.4	1.0	7.4	100.0
■ 성 여 자 (594)		15.4	53.0	68.4	26.2	4.0	1.4	5.4	100.0
■ 성 19 ~ 29세 (226)		14.2	53.1	67.3	28.5	3.2	1.0	4.2	100.0
30 대 (222)		16.2	48.1	64.3	30.2	4.8	.7	5.5	100.0
40 대 (259)		15.6	52.7	68.3	25.8	5.1	.8	5.9	100.0
50 대 (260)		16.7	53.0	69.6	22.9	5.4	2.0	7.4	100.0
60 대 (233)		12.9	44.0	56.9	34.2	7.4	1.5	8.9	100.0
■ 교육수준별									
중졸 이하 (109)		12.3	44.5	56.8	37.9	3.6	1.7	5.3	100.0
고 졸 (560)		15.5	52.0	67.5	25.6	5.6	1.3	6.9	100.0
대재 이상 (531)		15.4	49.7	65.1	28.8	5.1	1.0	6.1	100.0
■ 직 업 별									
농/수/축산업 (22)		6.1	45.0	51.0	37.4	7.7	3.9	11.6	100.0
자 영 업 (333)		13.5	47.6	61.1	30.9	6.7	1.3	8.0	100.0
블루 칼라 (325)		16.2	51.1	67.3	28.0	3.9	.8	4.7	100.0
화이트칼라 (241)		16.2	52.2	68.3	24.8	6.5	.3	6.8	100.0
전업 주부 (170)		18.0	48.4	66.4	27.4	3.7	2.4	6.2	100.0
학생/군인/무직 (109)		12.5	55.8	68.3	26.7	3.1	1.9	5.0	100.0
■ 가구소득수준									
200만원 미만 (74)		9.9	50.4	60.3	31.2	6.4	2.2	8.6	100.0
200-299 만원 (155)		16.4	49.0	65.4	26.3	6.6	1.7	8.3	100.0
300-399 만원 (374)		14.9	51.3	66.2	29.0	3.6	1.2	4.9	100.0
400만원 이상 (596)		15.7	50.1	65.8	27.6	5.7	1.0	6.6	100.0
무 답 (1)		.0	.0	.0	100.0	.0	.0	.0	100.0
■ 지 수									
수 도 권 (601)		14.0	54.5	68.5	27.1	3.3	1.0	4.3	100.0
충 청 권 (128)		15.7	45.9	61.6	29.5	6.8	2.1	8.9	100.0
영 광 남 (116)		18.1	54.3	72.3	23.7	4.0	.0	4.0	100.0
강 원 주 (306)		13.8	45.6	59.4	31.4	8.4	.8	9.2	100.0
제 주 (35)		27.4	31.1	58.5	28.6	4.5	8.3	12.9	100.0
지 역 (14)		32.6	28.7	61.4	23.3	12.2	3.1	15.3	100.0
■ 지 역 크기별									
대 도 시 (542)		15.2	49.5	64.7	29.5	5.0	.7	5.7	100.0
중 소도시 (567)		14.3	52.4	66.8	26.1	5.2	1.9	7.1	100.0
읍 / 면 (90)		20.3	41.3	61.5	32.3	6.2	.0	6.2	100.0
■ 정 치적성향									
진 보 적 (411)		17.5	54.6	72.0	23.1	3.8	1.1	4.9	100.0
중 보 적 (577)		13.4	49.7	63.1	31.0	5.1	.9	5.9	100.0
보 수 적 (212)		15.6	43.5	59.1	30.2	8.2	2.5	10.7	100.0
■ 기 타									
불 기 (200)		18.6	47.7	66.3	24.7	8.2	.9	9.1	100.0
기 독 교 (232)		14.2	53.9	68.0	27.9	3.3	.8	4.1	100.0
천 주 교 (45)		20.4	50.6	70.9	29.1	.0	.0	.0	100.0
기 타 (2)		.0	49.4	49.4	50.6	.0	.0	.0	100.0
종 교 없음 (689)		14.7	50.4	65.1	28.0	5.4	1.5	6.9	100.0
모름 / 무응답 (33)		4.7	37.9	42.6	52.1	2.9	2.5	5.3	100.0

표32-3. 2018 남북정상회담 영향 정도 - ㉔ 한반도 평화 구축

문) ○○님은 지난 4월 이루어진 2018 남북정상회담이 다음의 사항들에 얼마나 긍정적인 영향을 미칠 것으로 생각하십니까? 혹은 얼마나 부정적인 영향을 미칠 것으로 생각하십니까?

	사례수	①	②	①+②	③	④	⑤	④+⑤	계
		매우 긍정적	약간 긍정적		긍정도 부정도 아님	약간 부정적	매우 부정적		
		%	%	%	%	%	%	%	%
전체	(1200)	17.9	51.6	69.6	26.0	3.6	.8	4.5	100.0
성별									
남자	(607)	18.2	49.2	67.5	29.0	2.9	.7	3.5	100.0
여자	(594)	17.6	54.1	71.8	22.9	4.4	1.0	5.4	100.0
연령									
19 ~ 29세	(226)	18.0	55.1	73.1	23.5	2.4	1.0	3.4	100.0
30 대	(222)	16.8	50.9	67.7	28.0	4.3	.0	4.3	100.0
40 대	(259)	19.2	48.4	67.7	27.2	4.3	.8	5.1	100.0
50 대	(260)	21.1	50.6	71.7	24.2	2.8	1.3	4.1	100.0
60 대	(233)	14.0	53.7	67.6	27.1	4.3	1.1	5.3	100.0
교육수준									
중졸 이하	(109)	15.0	52.8	67.8	28.1	2.6	1.6	4.1	100.0
고졸	(560)	16.6	53.7	70.3	25.5	3.5	.7	4.3	100.0
대재 이상	(531)	20.0	49.2	69.2	26.0	3.9	.8	4.7	100.0
직업									
농/수/축산업	(22)	18.2	32.6	50.9	37.6	3.9	7.6	11.5	100.0
자영업	(333)	15.4	51.3	66.7	28.1	4.2	1.0	5.2	100.0
블루칼라	(325)	18.0	53.5	71.6	25.8	2.6	.0	2.6	100.0
화이트칼라	(241)	23.7	47.2	70.9	24.5	4.4	.3	4.7	100.0
전업주부	(170)	16.0	55.6	71.6	22.0	4.4	2.0	6.4	100.0
학생/군인/무직	(109)	15.9	54.4	70.3	26.9	1.9	.9	2.8	100.0
가구소득수준									
200만원 미만	(74)	20.0	50.9	70.9	24.6	2.2	2.3	4.5	100.0
200-299만원	(155)	22.4	48.3	70.7	25.6	2.5	1.1	3.7	100.0
300-399만원	(374)	13.0	55.0	68.0	28.0	3.3	.7	4.0	100.0
400만원 이상	(596)	19.7	50.4	70.1	25.0	4.3	.6	4.9	100.0
무응답	(1)	.0	100.0	100.0	.0	.0	.0	.0	100.0
지도수준									
수도권	(601)	15.4	55.4	70.8	24.4	4.1	.6	4.8	100.0
충청권	(128)	26.5	45.1	71.6	25.1	2.6	.7	3.3	100.0
호남권	(116)	29.1	46.2	75.3	22.5	1.4	.7	2.1	100.0
영남권	(306)	13.5	50.4	64.0	31.2	4.0	.7	4.8	100.0
강원주	(35)	29.0	44.7	73.7	17.7	2.3	6.3	8.6	100.0
제주	(14)	26.1	37.3	63.4	33.5	3.1	.0	3.1	100.0
지역크기									
대도시	(542)	17.6	53.6	71.2	26.0	2.3	.5	2.8	100.0
중/소도시	(567)	17.5	51.7	69.2	25.2	4.3	1.3	5.6	100.0
읍/면	(90)	22.5	39.9	62.3	30.4	7.3	.0	7.3	100.0
정치성향									
진보	(411)	22.9	51.1	74.0	22.2	3.0	.8	3.8	100.0
중도	(577)	16.0	52.6	68.6	27.0	3.6	.7	4.3	100.0
보수	(212)	13.6	50.0	63.6	30.3	4.8	1.3	6.1	100.0
종교									
불교	(200)	19.4	50.5	69.9	26.0	3.8	.3	4.1	100.0
기독교	(232)	14.8	57.3	72.1	23.8	3.8	.3	4.1	100.0
천주교	(45)	24.0	50.6	74.6	20.5	4.9	.0	4.9	100.0
기타	(2)	49.4	50.6	100.0	.0	.0	.0	.0	100.0
종교 없음	(689)	18.4	50.3	68.7	26.8	3.4	1.1	4.6	100.0
모름/무응답	(33)	11.6	49.2	60.9	32.8	3.9	2.5	6.4	100.0

표32-4. 2018 남북정상회담 영향 정도 - ㉔ 남북 간 사회문화교류

문) ○○님은 지난 4월 이루어진 2018 남북정상회담이 다음의 사항들에 얼마나 긍정적인 영향을 미칠 것으로 생각하십니까? 혹은 얼마나 부정적인 영향을 미칠 것으로 생각하십니까?

	사례수	①	②	①+②	③	④	⑤	④+⑤	계
		매우 긍정적	약간 긍정적		긍정도 부정도 아님	약간 부정적	매우 부정적		
		%	%	%	%	%	%	%	%
■ 전 체 ■ (1200)		14.0	53.8	67.8	27.9	3.2	1.1	4.3	100.0
■ 성 남 자 ■ (607)		14.3	54.0	68.3	28.3	2.3	1.0	3.3	100.0
■ 성 여 자 ■ (594)		13.7	53.5	67.2	27.5	4.1	1.2	5.3	100.0
■ 성 19 ~ 29세 ■ (226)		10.5	60.3	70.9	26.2	.8	2.1	2.9	100.0
■ 성 30 대 ■ (222)		16.2	52.7	68.8	28.6	2.3	.3	2.6	100.0
■ 성 40 대 ■ (259)		17.1	48.4	65.5	30.4	3.3	.8	4.1	100.0
■ 성 50 대 ■ (260)		15.3	52.4	67.7	28.1	3.7	.5	4.2	100.0
■ 성 60 대 ■ (233)		10.5	56.0	66.5	25.9	5.7	1.9	7.6	100.0
■ 교육수준별 ■									
■ 중졸 이하 ■ (109)		11.6	57.1	68.7	23.2	7.4	.7	8.1	100.0
■ 고 졸 ■ (560)		12.2	53.6	65.8	29.9	3.1	1.2	4.3	100.0
■ 대재 이상 ■ (531)		16.4	53.3	69.7	26.8	2.5	1.0	3.5	100.0
■ 직 업 별 ■									
■ 농/수/축산업 ■ (22)		18.3	35.3	53.5	25.8	20.6	.0	20.6	100.0
■ 자 영 업 ■ (333)		12.5	53.7	66.1	28.2	4.2	1.5	5.7	100.0
■ 블루 칼라 ■ (325)		12.1	60.6	72.7	25.1	1.6	.6	2.2	100.0
■ 화이트칼라 ■ (241)		18.9	46.2	65.1	32.3	1.8	.8	2.6	100.0
■ 전업 주부 ■ (170)		16.5	47.4	64.0	29.1	5.5	1.5	7.0	100.0
■ 학생/군인/무직 ■ (109)		9.1	63.9	73.0	24.3	1.2	1.5	2.7	100.0
■ 가구소득수준 ■									
■ 200만원 미만 ■ (74)		11.7	60.8	72.5	19.1	8.4	.0	8.4	100.0
■ 200-299 만원 ■ (155)		16.4	54.9	71.3	24.2	3.3	1.1	4.4	100.0
■ 300-399 만원 ■ (374)		11.6	53.1	64.7	31.9	2.9	.5	3.4	100.0
■ 400만원 이상 ■ (596)		15.2	53.0	68.2	27.5	2.7	1.6	4.3	100.0
■ 무 답 ■ (1)		.0	100.0	100.0	.0	.0	.0	.0	100.0
■ 지 수 ■									
■ 수 도 권 ■ (601)		10.2	54.2	64.4	31.4	2.7	1.4	4.1	100.0
■ 충 청 권 ■ (128)		22.6	55.8	78.4	19.5	1.3	.7	2.1	100.0
■ 호 영 권 ■ (116)		31.4	49.9	81.3	15.8	2.9	.0	2.9	100.0
■ 영 강 권 ■ (306)		9.9	54.7	64.6	30.1	4.8	.5	5.3	100.0
■ 강 원 주 ■ (35)		23.0	44.5	67.5	21.9	4.5	6.0	10.6	100.0
■ 제 주 ■ (14)		23.0	50.8	73.8	19.9	6.3	.0	6.3	100.0
■ 지 역 크 기 ■									
■ 대 도 시 ■ (542)		14.5	54.2	68.7	28.6	1.5	1.1	2.6	100.0
■ 중 소 도 시 ■ (567)		12.5	54.8	67.3	27.7	3.7	1.2	5.0	100.0
■ 읍 / 면 ■ (90)		20.5	44.4	64.9	24.8	10.3	.0	10.3	100.0
■ 정 치 적 성 향 ■									
■ 진 보 ■ (411)		17.3	55.5	72.8	24.1	2.3	.9	3.1	100.0
■ 중 도 ■ (577)		13.6	54.1	67.7	28.5	2.5	1.2	3.7	100.0
■ 보 수 ■ (212)		8.9	49.3	58.3	33.6	6.9	1.2	8.1	100.0
■ 중 불 기 ■ (200)		15.2	51.5	66.6	27.8	4.1	1.5	5.6	100.0
■ 불 기 ■ (232)		10.4	57.8	68.2	27.1	3.8	.9	4.7	100.0
■ 천 주 ■ (45)		21.2	51.3	72.6	24.6	2.8	.0	2.8	100.0
■ 기 타 ■ (2)		49.4	.0	49.4	50.6	.0	.0	.0	100.0
■ 종교 없음 ■ (689)		14.4	52.9	67.4	28.9	2.5	1.2	3.7	100.0
■ 모름/무응답 ■ (33)		12.5	62.3	74.7	15.8	9.5	.0	9.5	100.0

표32-5. 2018 남북정상회담 영향 정도 - ㉞ 개성공단 재개

문) ○○님은 지난 4월 이루어진 2018 남북정상회담이 다음의 사항들에 얼마나 긍정적인 영향을 미칠 것으로 생각하십니까? 혹은 얼마나 부정적인 영향을 미칠 것으로 생각하십니까?

	사례수	①	②	①+②	③	④	⑤	④+⑤	계
		매우 긍정적	약간 긍정적	%	긍정도 부정도 아님	약간 부정적	매우 부정적	%	
		%	%	%	%	%	%	%	%
전체	(1200)	13.4	44.0	57.4	35.5	5.4	1.6	7.1	100.0
성별									
남자	(607)	12.0	43.8	55.8	36.0	6.5	1.7	8.1	100.0
여자	(594)	14.8	44.3	59.0	35.0	4.4	1.6	6.0	100.0
연령									
19 ~ 29세	(226)	10.2	45.2	55.4	38.0	5.6	1.0	6.6	100.0
30 ~ 39세	(222)	11.8	44.8	56.6	37.2	5.4	.8	6.2	100.0
40 ~ 49세	(259)	14.4	43.8	58.2	35.2	5.8	.8	6.6	100.0
50 ~ 59세	(260)	13.8	48.3	62.1	31.0	4.4	2.5	6.9	100.0
60세 이상	(233)	16.4	37.7	54.1	36.9	6.0	3.0	9.0	100.0
교육수준									
중졸 이하	(109)	18.9	40.0	58.9	32.9	4.3	3.9	8.2	100.0
고졸	(560)	12.6	42.7	55.2	37.6	5.5	1.7	7.2	100.0
대졸 이상	(531)	13.1	46.3	59.4	33.9	5.5	1.2	6.7	100.0
직업									
농/수/축산업	(22)	15.2	36.5	51.6	32.9	7.9	7.6	15.5	100.0
자영업	(333)	11.7	43.2	54.9	36.3	6.7	2.1	8.8	100.0
블루칼라	(325)	14.4	44.8	59.2	36.5	3.1	1.3	4.4	100.0
화이트칼라	(241)	12.0	50.1	62.1	32.1	5.5	.3	5.9	100.0
전업주부	(170)	16.0	41.1	57.1	34.6	6.1	2.3	8.4	100.0
학생/군인/무직	(109)	14.3	37.1	51.4	39.8	6.8	1.9	8.8	100.0
가구소득수준									
200만원 미만	(74)	19.8	43.8	63.6	28.2	4.8	3.5	8.3	100.0
200-299만원	(155)	14.3	42.0	56.4	35.9	4.8	2.9	7.7	100.0
300-399만원	(374)	13.9	43.4	57.3	36.1	5.7	.9	6.6	100.0
400만원 이상	(596)	12.0	45.0	57.1	35.9	5.5	1.6	7.0	100.0
무응답	(1)	.0	.0	.0	100.0	.0	.0	.0	100.0
지식수준									
수도권	(601)	9.1	43.1	52.2	41.5	4.9	1.4	6.3	100.0
충청권	(128)	16.1	55.1	71.2	24.3	3.2	1.3	4.5	100.0
호남권	(116)	34.8	40.3	75.1	22.8	1.3	.7	2.0	100.0
영강권	(306)	10.0	44.1	54.1	35.3	8.8	1.8	10.5	100.0
강원주	(35)	28.9	31.9	60.7	22.2	8.7	8.3	17.1	100.0
제주	(14)	31.7	42.7	74.4	22.5	.0	3.1	3.1	100.0
지역크기									
대도시	(542)	13.4	42.7	56.1	38.8	3.7	1.4	5.2	100.0
중/소도시	(567)	11.7	45.7	57.4	34.6	6.2	1.8	8.0	100.0
읍/면	(90)	23.8	42.0	65.7	21.8	10.4	2.1	12.5	100.0
정치적성향									
진보	(411)	17.7	44.3	62.0	33.3	4.1	.6	4.7	100.0
중도	(577)	10.3	47.6	57.9	34.8	5.9	1.3	7.3	100.0
보수	(212)	13.5	33.7	47.2	41.6	6.7	4.5	11.2	100.0
종교									
불교	(200)	14.2	42.7	56.9	36.0	6.0	1.2	7.1	100.0
기독교	(232)	10.4	41.0	51.4	42.5	4.8	1.4	6.2	100.0
천주교	(45)	18.0	50.5	68.5	28.7	2.8	.0	2.8	100.0
기타	(2)	49.4	.0	49.4	50.6	.0	.0	.0	100.0
종교 없음	(689)	13.8	44.9	58.7	33.4	5.9	2.0	7.9	100.0
모름/무응답	(33)	14.0	47.7	61.7	35.8	.0	2.5	2.5	100.0

표32-6. 2018 남북정상회담 영향 정도 - ㉞ 금강산 관광 재개

문) ○○님은 지난 4월 이루어진 2018 남북정상회담이 다음의 사항들에 얼마나 긍정적인 영향을 미칠 것으로 생각하십니까? 혹은 얼마나 부정적인 영향을 미칠 것으로 생각하십니까?

	사례수	①	②	①+②	③	④	⑤	④+⑤	계
		매우 긍정적	약간 긍정적		긍정도 부정도 아님	약간 부정적	매우 부정적		
		%	%	%	%	%	%	%	%
■ 전 체 ■ (1200)		13.7	44.3	58.0	36.7	4.0	1.4	5.3	100.0
■ 성 남 자 ■ (607)		11.1	45.6	56.8	37.0	5.2	1.0	6.2	100.0
■ 성 여 자 ■ (594)		16.4	42.8	59.2	36.4	2.7	1.7	4.4	100.0
■ 성 19 ~ 29세 ■ (226)		12.2	41.7	53.9	41.1	4.0	1.0	5.0	100.0
30 대 (222)		10.4	48.8	59.1	37.0	3.5	.3	3.8	100.0
40 대 (259)		14.5	42.4	57.0	39.3	2.9	.8	3.7	100.0
50 대 (260)		17.9	43.4	61.3	32.9	4.1	1.7	5.7	100.0
60 대 (233)		12.9	45.4	58.2	33.4	5.4	3.0	8.4	100.0
■ 교육수준별 ■									
중졸 이하 (109)		16.9	46.1	63.0	29.3	4.6	3.1	7.7	100.0
고졸 (560)		12.2	41.8	53.9	40.7	4.0	1.4	5.4	100.0
대재 이상 (531)		14.7	46.5	61.2	34.0	3.8	.9	4.7	100.0
■ 직 업 별 ■									
농/수/축산업 (22)		19.1	47.5	66.5	21.9	3.9	7.6	11.5	100.0
자 영 업 (333)		11.1	41.3	52.5	41.2	5.0	1.4	6.4	100.0
블루 칼라 (325)		13.4	44.8	58.2	38.5	2.3	1.0	3.3	100.0
화이트칼라 (241)		14.1	47.2	61.3	33.3	5.1	.3	5.4	100.0
전업 주부 (170)		17.9	45.6	63.4	30.6	3.6	2.3	5.9	100.0
학생/군인/무직 (109)		14.1	42.4	56.5	37.7	3.9	1.9	5.8	100.0
■ 가구소득수준 ■									
200만원 미만 (74)		20.0	41.8	61.8	31.2	4.8	2.3	7.0	100.0
200-299 만원 (155)		14.7	46.5	61.2	34.2	2.3	2.2	4.6	100.0
300-399 만원 (374)		12.1	44.0	56.1	39.1	3.7	1.1	4.8	100.0
400만원 이상 (596)		13.8	44.1	57.8	36.5	4.4	1.2	5.6	100.0
무 답 (1)		.0	100.0	100.0	.0	.0	.0	.0	100.0
■ 지 수 제도 별 ■									
지 수 (601)		9.3	41.0	50.3	45.2	3.5	1.0	4.6	100.0
충 호 권 (128)		14.4	57.0	71.4	25.3	2.0	1.3	3.3	100.0
영 양 권 (116)		38.5	38.6	77.1	20.8	1.4	.7	2.1	100.0
영 강 권 (306)		9.9	48.8	58.7	33.4	6.5	1.4	7.9	100.0
제 주 권 (35)		30.8	34.5	65.2	20.1	6.3	8.3	14.7	100.0
지 역 크 기 별 ■									
대 도 시 (542)		14.1	46.3	60.4	36.4	2.2	1.0	3.1	100.0
중 / 소 도 시 (567)		11.9	43.5	55.4	38.9	4.1	1.7	5.7	100.0
읍 / 면 (90)		23.2	36.6	59.8	24.4	13.7	2.1	15.8	100.0
■ 정 치 적 성 향 ■									
진 보 적 (411)		16.1	45.4	61.5	36.1	1.9	.6	2.5	100.0
중 도 적 (577)		11.6	46.4	58.0	36.0	5.2	.8	5.9	100.0
보 수 적 (212)		15.0	36.1	51.2	39.7	4.8	4.4	9.2	100.0
■ 종교 ■									
불 교 (200)		13.2	47.6	60.9	32.6	5.8	.7	6.6	100.0
기 독 교 (232)		9.8	45.7	55.5	38.3	4.8	1.4	6.1	100.0
천 주 교 (45)		18.9	47.8	66.7	33.3	.0	.0	.0	100.0
기 타 (2)		49.4	.0	49.4	50.6	.0	.0	.0	100.0
종 교 없 음 (689)		14.6	42.5	57.1	37.7	3.6	1.6	5.2	100.0
모름 / 무응답 (33)		16.5	48.3	64.7	32.8	.0	2.5	2.5	100.0



표32-7. 2018 남북정상회담 영향 정도 - ㉔ 북한의 개혁, 개방

문) ○○님은 지난 4월 이루어진 2018 남북정상회담이 다음의 사항들에 얼마나 긍정적인 영향을 미칠 것으로 생각하십니까? 혹은 얼마나 부정적인 영향을 미칠 것으로 생각하십니까?

	사례수	①	②	①+②	③	④	⑤	④+⑤	계
		매우 긍정적	약간 긍정적	%	긍정도 부정도 아님	약간 부정적	매우 부정적	%	
		%	%	%	%	%	%	%	%
■ 전 체 ■ ■ 성 별 ■	(1200)	9.8	45.4	55.2	36.6	7.5	.7	8.2	100.0
■ 남 자 ■	(607)	8.7	47.2	55.9	36.7	6.7	.7	7.4	100.0
■ 여 자 ■	(594)	10.9	43.5	54.4	36.5	8.3	.8	9.1	100.0
■ 성 ■									
■ 19 ~ 29세 ■	(226)	6.2	42.3	48.4	42.3	8.2	1.0	9.2	100.0
■ 30 대 ■	(222)	7.0	50.1	57.2	37.8	4.7	.3	5.0	100.0
■ 40 대 ■	(259)	11.7	44.6	56.3	36.8	5.8	1.0	6.9	100.0
■ 50 대 ■	(260)	12.0	44.5	56.5	33.7	9.3	.5	9.8	100.0
■ 60 대 ■	(233)	11.4	45.6	57.0	33.0	9.3	.7	10.0	100.0
■ 교육수준별 ■									
■ 중졸 이하 ■	(109)	13.1	41.5	54.7	34.4	10.1	.8	10.9	100.0
■ 고 졸 ■	(560)	8.9	47.6	56.5	35.4	7.6	.4	8.0	100.0
■ 대재 이상 ■	(531)	10.0	43.8	53.8	38.3	6.8	1.0	7.8	100.0
■ 직 업 별 ■									
■ 농/수/축산업 ■	(22)	13.6	41.7	55.3	31.5	9.5	3.7	13.2	100.0
■ 자 영 업 ■	(333)	8.8	41.3	50.2	40.4	8.4	1.0	9.4	100.0
■ 블루 칼라 ■	(325)	8.7	51.1	59.7	34.7	5.5	.0	5.5	100.0
■ 화이트칼라 ■	(241)	11.2	41.6	52.8	39.0	7.9	.3	8.2	100.0
■ 전업 주부 ■	(170)	12.8	48.0	60.8	30.4	7.6	1.2	8.8	100.0
■ 학생/군인/무직 ■	(109)	7.6	45.8	53.3	36.2	9.0	1.5	10.5	100.0
■ 가구소득수준 ■									
■ 200만원 미만 ■	(74)	8.1	54.2	62.3	28.5	8.1	1.1	9.2	100.0
■ 200-299 만원 ■	(155)	12.9	47.7	60.6	32.4	6.3	.6	6.9	100.0
■ 300-399 만원 ■	(374)	6.6	48.3	54.9	37.1	7.6	.4	8.0	100.0
■ 400만원 이상 ■	(596)	11.2	41.9	53.1	38.3	7.7	.9	8.6	100.0
■ 무 답 ■	(1)	.0	.0	.0	100.0	.0	.0	.0	100.0
■ 지 수 ■									
■ 지 수 ■	(601)	6.6	46.2	52.9	39.4	7.0	.6	7.7	100.0
■ 총 호 권 ■	(128)	13.5	51.4	64.9	31.1	3.3	.7	4.0	100.0
■ 호 영 권 ■	(116)	18.2	38.9	57.1	32.6	9.6	.7	10.3	100.0
■ 영 강 권 ■	(306)	9.6	44.4	54.0	37.2	8.6	.3	8.8	100.0
■ 강 원 주 ■	(35)	20.2	42.9	63.0	20.4	10.6	6.0	16.6	100.0
■ 제 ■	(14)	20.2	33.8	54.0	28.6	17.4	.0	17.4	100.0
■ 지 역 크 기 ■									
■ 대 도 ■	(542)	9.4	48.4	57.8	36.4	5.5	.4	5.8	100.0
■ 중 / 소 도 ■	(567)	8.6	44.0	52.6	37.9	8.4	1.1	9.5	100.0
■ 읍 / 면 ■	(90)	19.9	35.6	55.5	30.2	14.3	.0	14.3	100.0
■ 정 치 성 향 ■									
■ 진 보 ■	(411)	14.1	47.2	61.2	32.2	5.9	.7	6.6	100.0
■ 중 보 ■	(577)	7.0	43.1	50.1	41.1	8.2	.6	8.8	100.0
■ 보 수 ■	(212)	8.9	48.1	57.1	33.2	8.7	1.0	9.7	100.0
■ 중 불 ■	(200)	11.5	47.9	59.4	30.3	10.3	.0	10.3	100.0
■ 기 독 교 ■	(232)	9.3	44.0	53.4	41.3	5.0	.3	5.3	100.0
■ 천 주 교 ■	(45)	12.1	44.5	56.6	40.5	2.9	.0	2.9	100.0
■ 기 타 ■	(2)	49.4	50.6	100.0	.0	.0	.0	.0	100.0
■ 종교 없음 ■	(689)	9.3	45.5	54.8	36.1	8.0	1.1	9.1	100.0
■ 모름/무응답 ■	(33)	6.9	37.9	44.8	50.4	4.9	.0	4.9	100.0

표32-8. 2018 남북정상회담 영향 정도 - ㉔ 북한의 인권 개선

문) ○○님은 지난 4월 이루어진 2018 남북정상회담이 다음의 사항들에 얼마나 긍정적인 영향을 미칠 것으로 생각하십니까? 혹은 얼마나 부정적인 영향을 미칠 것으로 생각하십니까?

	사례수	①	②	①+②	③	④	⑤	④+⑤	계
		매우 긍정적	약간 긍정적		긍정도 부정도 아님	약간 부정적	매우 부정적		
		%	%	%	%	%	%	%	%
■ 전 체 ■ (1200)		8.5	36.1	44.7	43.8	9.4	2.2	11.6	100.0
■ 성 남 자 ■ (607)		6.9	37.9	44.8	44.3	8.7	2.2	10.9	100.0
■ 성 여 자 ■ (594)		10.3	34.3	44.6	43.2	10.2	2.1	12.3	100.0
■ 성 19 ~ 29세 ■ (226)		6.5	38.1	44.6	44.3	8.3	2.8	11.1	100.0
■ 성 30 대 ■ (222)		7.0	31.5	38.4	53.4	5.5	2.7	8.2	100.0
■ 성 40 대 ■ (259)		8.9	35.0	43.9	44.4	10.4	1.3	11.6	100.0
■ 성 50 대 ■ (260)		10.0	39.6	49.6	39.3	10.0	1.1	11.2	100.0
■ 성 60 대 ■ (233)		10.0	36.1	46.1	38.3	12.6	3.1	15.7	100.0
■ 교육수준별 ■									
■ 중졸 이하 ■ (109)		11.0	32.6	43.6	41.6	13.3	1.6	14.8	100.0
■ 고 졸 ■ (560)		8.9	37.5	46.3	43.0	9.1	1.6	10.6	100.0
■ 대재 이상 ■ (531)		7.7	35.4	43.2	44.9	9.0	2.9	11.9	100.0
■ 직 업 별 ■									
■ 농/수/축산업 ■ (22)		10.2	25.9	36.1	30.4	17.9	15.6	33.4	100.0
■ 자 영 업 ■ (333)		8.7	32.4	41.1	47.3	9.3	2.4	11.6	100.0
■ 블루 칼라 ■ (325)		8.2	40.1	48.3	43.5	7.8	.4	8.2	100.0
■ 화이트칼라 ■ (241)		8.2	36.6	44.9	44.1	7.8	3.2	11.0	100.0
■ 전업 주부 ■ (170)		11.9	37.2	49.1	37.4	11.6	1.9	13.5	100.0
■ 학생/군인/무직 ■ (109)		4.1	35.1	39.2	45.3	13.3	2.2	15.5	100.0
■ 가구소득수준 ■									
■ 200만원 미만 ■ (74)		12.1	42.5	54.6	33.7	9.4	2.3	11.7	100.0
■ 200-299 만원 ■ (155)		10.4	35.5	45.9	48.9	4.6	.6	5.2	100.0
■ 300-399 만원 ■ (374)		5.8	37.3	43.0	45.1	11.2	.7	11.8	100.0
■ 400만원 이상 ■ (596)		9.4	34.7	44.1	42.9	9.6	3.5	13.1	100.0
■ 무 답 ■ (1)		.0	100.0	100.0	.0	.0	.0	.0	100.0
■ 지 수 ■									
■ 지 수 100만 원 이하 ■ (601)		5.9	37.2	43.2	45.7	9.0	2.1	11.1	100.0
■ 지 수 100만 원 이상 ■ (128)		13.5	33.3	46.9	44.4	5.9	2.8	8.7	100.0
■ 지 수 100만 원 이상 ■ (116)		15.2	32.7	47.9	39.8	10.9	1.4	12.3	100.0
■ 지 수 100만 원 이상 ■ (306)		7.1	37.6	44.7	43.3	10.3	1.7	12.0	100.0
■ 지 수 100만 원 이상 ■ (35)		22.6	23.7	46.3	32.9	12.7	8.1	20.8	100.0
■ 지 수 100만 원 이상 ■ (14)		15.5	42.0	57.5	25.1	17.4	.0	17.4	100.0
■ 지역크기별 ■									
■ 대 도 시 ■ (542)		7.8	41.4	49.3	41.6	8.3	.8	9.1	100.0
■ 중 / 소도시 ■ (567)		8.0	32.8	40.8	46.3	9.8	3.2	12.9	100.0
■ 읍 / 면 ■ (90)		16.3	25.2	41.5	40.6	13.9	4.0	17.9	100.0
■ 정치적성향 ■									
■ 진 보 ■ (411)		11.1	35.7	46.7	42.2	8.7	2.3	11.1	100.0
■ 중 보 ■ (577)		6.8	35.8	42.6	47.4	8.5	1.6	10.1	100.0
■ 우 보 ■ (212)		8.3	38.0	46.4	36.9	13.3	3.5	16.7	100.0
■ 종교 ■									
■ 불 교 ■ (200)		12.9	34.8	47.6	39.4	11.8	1.2	13.0	100.0
■ 기 독 교 ■ (232)		8.7	33.5	42.2	47.0	8.8	1.9	10.8	100.0
■ 천 주 교 ■ (45)		13.4	34.9	48.3	41.6	7.1	2.9	10.1	100.0
■ 기 타 ■ (2)		.0	49.4	49.4	50.6	.0	.0	.0	100.0
■ 종교 없음 ■ (689)		7.1	37.6	44.7	43.5	9.2	2.6	11.8	100.0
■ 모름/무응답 ■ (33)		6.0	32.6	38.5	55.1	6.4	.0	6.4	100.0

표32-9. 2018 남북정상회담 영향 정도 - ㉠ 한국의 국제적 위상 강화

문) ○○님은 지난 4월 이루어진 2018 남북정상회담이 다음의 사항들에 얼마나 긍정적인 영향을 미칠 것으로 생각하십니까? 혹은 얼마나 부정적인 영향을 미칠 것으로 생각하십니까?

	사례수	①	②	①+②	③	④	⑤	④+⑤	계
		매우 긍정적	약간 긍정적	%	긍정도 부정도 아님	약간 부정적	매우 부정적	%	
		%	%	%	%	%	%	%	%
■ 전 체 ■ 성 남 자 여 자 성 별	(1200)	12.6	46.8	59.4	35.9	3.6	1.1	4.7	100.0
■ 성 남 자	(607)	11.3	45.9	57.2	37.9	3.8	1.2	4.9	100.0
■ 성 여 자	(594)	14.0	47.8	61.7	33.9	3.4	.9	4.4	100.0
■ 19 ~ 29세	(226)	12.1	40.6	52.8	42.4	4.0	.8	4.8	100.0
■ 30 대	(222)	12.9	46.1	59.0	38.2	2.5	.3	2.8	100.0
■ 40 대	(259)	13.5	49.1	62.6	33.9	3.2	.3	3.5	100.0
■ 50 대	(260)	14.3	49.4	63.7	31.5	3.3	1.5	4.8	100.0
■ 60 대	(233)	9.9	48.2	58.1	34.5	5.0	2.3	7.4	100.0
■ 교육수준별									
■ 중졸 이하	(109)	9.2	45.9	55.1	37.3	5.3	2.4	7.6	100.0
■ 고졸	(560)	13.7	48.0	61.7	34.0	3.2	1.1	4.3	100.0
■ 대재 이상	(531)	12.2	45.7	58.0	37.6	3.7	.7	4.4	100.0
■ 직업별									
■ 농/수/축산업	(22)	9.7	33.4	43.1	29.6	4.1	23.3	27.3	100.0
■ 자영업	(333)	10.3	45.9	56.2	39.4	3.5	.9	4.4	100.0
■ 블루칼라	(325)	14.5	46.6	61.1	35.6	3.3	.0	3.3	100.0
■ 화이트칼라	(241)	13.3	49.2	62.5	33.2	3.5	.7	4.2	100.0
■ 전업주부	(170)	16.6	46.8	63.4	31.8	4.0	.7	4.7	100.0
■ 학생/군인/무직	(109)	6.7	47.9	54.7	39.5	4.3	1.5	5.9	100.0
■ 가구소득수준									
■ 200만원 미만	(74)	7.8	53.1	60.9	34.4	1.3	3.5	4.7	100.0
■ 200-299만원	(155)	15.8	49.8	65.7	30.1	3.6	.6	4.2	100.0
■ 300-399만원	(374)	10.1	44.7	54.8	41.7	2.7	.7	3.4	100.0
■ 400만원 이상	(596)	14.0	46.6	60.6	33.8	4.5	1.1	5.6	100.0
■ 무응답	(1)	.0	.0	.0	100.0	.0	.0	.0	100.0
■ 지식수준									
■ 이수도	(601)	11.6	50.3	61.9	34.3	3.3	.4	3.7	100.0
■ 충청	(128)	15.6	43.4	59.0	37.6	2.6	.7	3.4	100.0
■ 호영	(116)	15.7	52.3	68.0	25.9	4.7	1.5	6.2	100.0
■ 광남	(306)	9.0	41.9	50.9	42.9	4.5	1.7	6.2	100.0
■ 강원	(35)	33.1	32.2	65.3	26.0	2.3	6.4	8.7	100.0
■ 제주	(14)	28.5	29.2	57.7	42.3	.0	.0	.0	100.0
■ 지역크기별									
■ 대도시	(542)	12.3	46.7	58.9	38.5	2.0	.6	2.6	100.0
■ 중/소도시	(567)	12.7	48.6	61.3	33.1	4.4	1.2	5.6	100.0
■ 읍/면	(90)	14.3	36.9	51.1	37.5	8.3	3.0	11.4	100.0
■ 정치성향									
■ 진보	(411)	17.1	45.6	62.6	32.8	3.9	.6	4.5	100.0
■ 중도	(577)	9.0	49.1	58.1	37.6	3.3	1.0	4.3	100.0
■ 보수	(212)	13.7	43.1	56.8	37.3	3.8	2.1	5.9	100.0
■ 종교									
■ 불교	(200)	15.9	46.1	62.1	32.9	4.5	.5	5.0	100.0
■ 기독교	(232)	13.7	53.2	66.9	28.1	4.7	.3	5.0	100.0
■ 천주교	(45)	5.4	59.9	65.3	24.3	8.5	1.8	10.4	100.0
■ 기타	(2)	.0	100.0	100.0	.0	.0	.0	.0	100.0
■ 종교 없음	(689)	11.6	45.0	56.6	39.2	2.7	1.5	4.2	100.0
■ 모름/무응답	(33)	18.2	22.1	40.3	57.2	2.5	.0	2.5	100.0

표33-1. 한국 거주 이주자에 대한 친근감 - ㉔ 탈북자

문) ○○님은 평소 한국에 거주하는 아래의 이주자에 대해 얼마나 친근하게 느껴지십니까? 혹은 친근하게 느껴지지 않으십니까?

	사례수	①	②	①+②	③	④	⑤	④+⑤	계
		매우 친근	다소 친근		반반/그저 그렇다	별로 친근하지 않음	전혀 친근하지 않음		
		%	%	%	%	%	%	%	%
■ 전 체 ■ (1200)		.9	26.6	27.5	47.4	22.6	2.5	25.1	100.0
■ 성 남 여 자 ■ (607)		.6	28.3	29.0	49.6	19.0	2.4	21.5	100.0
■ 성 남 여 자 ■ (594)		1.1	24.8	25.9	45.2	26.2	2.6	28.9	100.0
■ 19 ~ 29세 ■ (226)		.9	21.6	22.5	48.4	25.6	3.6	29.2	100.0
■ 30 대 ■ (222)		.8	25.9	26.7	47.4	23.1	2.8	25.9	100.0
■ 40 대 ■ (259)		1.3	27.5	28.8	45.6	24.1	1.4	25.5	100.0
■ 50 대 ■ (260)		1.3	30.3	31.6	46.0	21.1	1.2	22.4	100.0
■ 60 대 ■ (233)		.0	26.9	26.9	50.0	19.1	3.9	23.1	100.0
■ 교육수준별 ■ (109)		.0	21.4	21.4	55.9	20.7	2.0	22.7	100.0
■ 중졸 이하 ■ (560)		.3	27.5	27.8	47.6	22.5	2.0	24.5	100.0
■ 고졸 이상 ■ (531)		1.6	26.7	28.3	45.5	23.1	3.2	26.2	100.0
■ 직업별 ■ (22)		3.8	20.7	24.4	58.4	15.0	2.1	17.1	100.0
■ 농/수/축산업 ■ (333)		.9	25.6	26.6	48.7	20.8	3.9	24.8	100.0
■ 자영업 ■ (325)		.3	24.7	25.0	49.3	24.2	1.5	25.7	100.0
■ 블루칼라 ■ (241)		.3	33.9	34.2	41.6	21.9	2.3	24.1	100.0
■ 화이트칼라 ■ (170)		2.2	24.7	26.9	48.2	22.8	2.2	25.0	100.0
■ 전업주부 ■ (109)		.9	23.3	24.2	47.3	26.1	2.4	28.5	100.0
■ 학생/군인/무직 ■ (74)		2.6	25.4	28.0	56.0	13.6	2.4	16.0	100.0
■ 가구소득수준 ■ (155)		.3	27.0	27.3	49.8	21.3	1.6	22.9	100.0
■ 200만원 미만 ■ (374)		.9	27.7	28.6	45.1	24.5	1.7	26.2	100.0
■ 200-299만원 ■ (596)		.8	26.0	26.7	47.1	22.9	3.3	26.2	100.0
■ 300-399만원 ■ (1)		.0	.0	.0	100.0	.0	.0	.0	100.0
■ 400만원 이상 ■ (601)		.8	24.5	25.4	45.6	26.4	2.6	29.0	100.0
■ 무지 ■ (128)		.0	24.2	24.2	52.6	20.7	2.6	23.3	100.0
■ 지 ■ (116)		.7	29.4	30.1	53.6	14.8	1.5	16.3	100.0
■ 수 ■ (306)		.3	30.5	30.9	45.7	20.8	2.6	23.4	100.0
■ 충 ■ (35)		9.0	28.2	37.2	52.1	8.8	2.0	10.8	100.0
■ 호 ■ (14)		3.1	21.7	24.8	52.5	16.4	6.3	22.8	100.0
■ 영 ■ (542)		.9	30.1	31.1	46.6	20.0	2.3	22.3	100.0
■ 강 ■ (567)		.8	23.4	24.2	48.3	24.8	2.6	27.4	100.0
■ 제 ■ (90)		.9	25.3	26.2	46.6	24.4	2.9	27.3	100.0
■ 지역크기별 ■ (411)		1.3	27.6	29.0	42.2	28.3	.5	28.8	100.0
■ 대 ■ (577)		.7	25.2	25.8	52.7	17.5	4.0	21.4	100.0
■ 중 ■ (212)		.6	28.3	28.9	43.0	25.4	2.6	28.0	100.0
■ 읍 ■ (200)		.0	30.5	30.5	49.7	16.1	3.7	19.8	100.0
■ 읍 ■ (232)		1.2	20.9	22.1	51.0	25.4	1.5	26.9	100.0
■ 천 ■ (45)		6.8	31.4	38.2	38.0	23.8	.0	23.8	100.0
■ 기 ■ (2)		.0	49.4	49.4	50.6	.0	.0	.0	100.0
■ 종교 ■ (689)		.7	26.1	26.7	46.4	24.0	2.8	26.9	100.0
■ 없음/무응답 ■ (33)		.0	45.6	45.6	43.0	11.4	.0	11.4	100.0

표33-2. 한국 거주 이주자에 대한 친근감 - ㉠ 조선족

문) ○○님은 평소 한국에 거주하는 아래의 이주자에 대해 얼마나 친근하게 느껴지십니까? 혹은 친근하게 느껴지지 않으십니까?

	사례수	①	②	①+②	③	④	⑤	④+⑤	계
		매우 친근	다소 친근		반반/ 그저 그렇다	별로 친근하지 않음	전혀 친근하지 않음		
		%	%	%	%	%	%	%	%
■ 전 체 ■ (1200)		1.0	21.0	22.0	43.3	26.3	8.3	34.6	100.0
■ 성 남 여 자 ■ (607)		1.1	22.3	23.4	42.2	27.3	7.1	34.4	100.0
■ 성 남 여 자 ■ (594)		1.0	19.6	20.6	44.5	25.2	9.6	34.8	100.0
■ 19 ~ 29세 ■ (226)		.0	16.7	16.7	39.3	31.0	13.0	44.0	100.0
■ 30 대 ■ (222)		.6	19.3	19.9	45.5	27.5	7.2	34.6	100.0
■ 40 대 ■ (259)		1.8	24.0	25.8	38.5	27.5	8.2	35.7	100.0
■ 50 대 ■ (260)		1.0	21.2	22.1	48.4	23.3	6.2	29.5	100.0
■ 60 대 ■ (233)		1.7	23.3	25.0	44.9	22.7	7.4	30.1	100.0
■ 교육수준별 ■									
■ 중졸 이하 ■ (109)		.0	20.5	20.5	52.9	22.8	3.7	26.5	100.0
■ 고 졸 ■ (560)		.8	24.2	25.0	42.6	26.2	6.3	32.5	100.0
■ 대재 이상 ■ (531)		1.5	17.7	19.3	42.2	27.1	11.5	38.5	100.0
■ 직 업 별 ■									
■ 농/수/축산업 ■ (22)		3.8	4.1	7.8	46.1	43.9	2.1	46.1	100.0
■ 자 영 업 ■ (333)		1.6	23.3	24.8	41.7	24.9	8.6	33.4	100.0
■ 블루 칼라 ■ (325)		.7	24.5	25.2	45.3	24.3	5.2	29.5	100.0
■ 화이트칼라 ■ (241)		.9	17.2	18.0	43.1	27.5	11.4	38.8	100.0
■ 전업 주부 ■ (170)		1.2	22.0	23.2	46.0	23.8	7.0	30.8	100.0
■ 학생/군인/무직 ■ (109)		.0	14.1	14.1	38.0	34.2	13.6	47.9	100.0
■ 가구소득수준 ■									
■ 200만원 미만 ■ (74)		1.6	19.0	20.7	52.7	23.6	3.0	26.6	100.0
■ 200-299 만원 ■ (155)		1.2	19.3	20.5	45.4	28.1	6.1	34.1	100.0
■ 300-399 만원 ■ (374)		.9	27.7	28.6	41.8	23.2	6.5	29.6	100.0
■ 400만원 이상 ■ (596)		1.0	17.5	18.5	42.5	28.2	10.8	38.9	100.0
■ 무 지 ■ (1)		.0	.0	.0	100.0	.0	.0	.0	100.0
■ 지 역 별 ■									
■ 수 충 노 동 권 ■ (601)		1.0	21.4	22.4	40.3	27.7	9.5	37.3	100.0
■ 수 충 노 동 권 ■ (128)		.0	12.5	12.5	52.1	26.8	8.7	35.4	100.0
■ 호 영 당 권 ■ (116)		.7	17.4	18.1	55.1	24.2	2.6	26.8	100.0
■ 영 강 당 권 ■ (306)		.7	25.7	26.4	42.7	24.1	6.9	31.0	100.0
■ 강 제 주 제 ■ (35)		9.4	19.4	28.8	35.9	23.4	11.8	35.3	100.0
■ 제 (14)		.0	12.1	12.1	31.0	32.8	24.1	56.9	100.0
■ 지 역 크 기 ■									
■ 대 도 시 ■ (542)		.6	24.8	25.5	43.3	22.8	8.4	31.2	100.0
■ 중 / 소 도 시 ■ (567)		1.2	17.7	18.9	42.9	29.6	8.5	38.2	100.0
■ 읍 / 면 ■ (90)		2.3	18.8	21.1	45.8	26.4	6.7	33.1	100.0
■ 정 치 성 향 ■									
■ 진 중 보 ■ (411)		1.7	20.3	21.9	40.5	28.7	8.8	37.5	100.0
■ 진 중 보 ■ (577)		.6	20.1	20.7	45.8	25.4	8.1	33.5	100.0
■ 진 중 보 ■ (212)		1.0	24.8	25.8	42.2	23.9	8.1	32.0	100.0
■ 불 기 ■ (200)		.5	24.1	24.6	44.7	22.1	8.7	30.7	100.0
■ 불 기 ■ (232)		.9	16.2	17.1	43.1	30.9	8.9	39.8	100.0
■ 천 주 ■ (45)		14.2	9.2	23.5	44.7	23.6	8.2	31.8	100.0
■ 기 타 ■ (2)		49.4	50.6	100.0	.0	.0	.0	.0	100.0
■ 종교 없음 ■ (689)		.3	22.1	22.4	42.8	26.4	8.4	34.8	100.0
■ 모름/무응답 ■ (33)		.0	27.1	27.1	48.3	22.3	2.3	24.6	100.0

표33-3. 한국 거주 이주자에 대한 친근감 - ㉔ 중국인

문) ○○님은 평소 한국에 거주하는 아래의 이주자에 대해 얼마나 친근하게 느껴지십니까? 혹은 친근하게 느껴지지 않으십니까?

	사례수	①	②	①+②	③	④	⑤	④+⑤	계
		매우 친근	다소 친근		반반/ 그저 그렇다	별로 친근하지 않음	전혀 친근하지 않음		
		%	%	%	%	%	%	%	%
■ 전 체 ■ (1200)		.5	12.8	13.3	41.0	35.0	10.8	45.8	100.0
■ 성 남 자 ■ (607)		.3	12.9	13.2	40.7	36.1	10.0	46.1	100.0
■ 성 여 자 ■ (594)		.7	12.6	13.3	41.3	33.8	11.5	45.4	100.0
■ 19 ~ 29세 ■ (226)		.3	9.2	9.5	37.2	38.9	14.4	53.3	100.0
■ 30 대 ■ (222)		.6	11.4	11.9	41.3	35.8	11.0	46.8	100.0
■ 40 대 ■ (259)		.8	15.1	16.0	40.6	33.3	10.2	43.5	100.0
■ 50 대 ■ (260)		.7	13.6	14.3	43.2	34.5	8.0	42.5	100.0
■ 60 대 ■ (233)		.0	14.0	14.0	42.4	32.9	10.8	43.6	100.0
■ 교육수준별 ■									
■ 중졸 이하 ■ (109)		.0	12.2	12.2	52.6	27.8	7.4	35.2	100.0
■ 고 졸 ■ (560)		.2	14.2	14.4	41.0	36.9	7.7	44.6	100.0
■ 대재 이상 ■ (531)		.9	11.4	12.3	38.6	34.4	14.7	49.1	100.0
■ 직 업 별 ■									
■ 농/수/축산업 ■ (22)		.0	.0	.0	51.1	34.7	14.2	48.9	100.0
■ 자 영 업 ■ (333)		.4	13.6	14.0	41.3	32.8	11.9	44.8	100.0
■ 블루 칼라 ■ (325)		.2	14.0	14.2	41.5	37.7	6.7	44.3	100.0
■ 화이트칼라 ■ (241)		1.2	12.8	13.9	38.9	34.9	12.3	47.2	100.0
■ 전업 주부 ■ (170)		.7	12.3	13.0	46.4	30.1	10.5	40.6	100.0
■ 학생/군인/무직 ■ (109)		.0	10.0	10.0	32.7	41.5	15.8	57.3	100.0
■ 가구소득수준 ■									
■ 200만원 미만 ■ (74)		1.6	18.4	20.0	47.3	27.0	5.6	32.7	100.0
■ 200-299 만원 ■ (155)		.0	13.4	13.4	46.2	33.1	7.4	40.4	100.0
■ 300-399 만원 ■ (374)		.6	14.5	15.1	40.1	36.7	8.1	44.8	100.0
■ 400만원 이상 ■ (596)		.4	10.7	11.1	39.5	35.4	14.0	49.4	100.0
■ 무 지 ■ (1)		.0	100.0	100.0	.0	.0	.0	.0	100.0
■ 지 역 크 기 별 ■									
■ 수 충 노 동 권 ■ (601)		.4	10.8	11.2	37.9	38.6	12.3	50.9	100.0
■ 수 충 노 동 권 ■ (128)		.0	8.4	8.4	50.1	31.0	10.4	41.4	100.0
■ 호 영 당 권 ■ (116)		.0	15.3	15.3	55.0	26.4	3.3	29.7	100.0
■ 영 강 당 권 ■ (306)		.6	18.2	18.8	37.4	33.9	9.8	43.7	100.0
■ 강 제 주 제 ■ (35)		4.3	9.1	13.4	48.8	23.3	14.5	37.8	100.0
■ 제 (14)		.0	6.2	6.2	34.0	39.3	20.6	59.9	100.0
■ 지 역 크 기 별 ■									
■ 대 도 시 ■ (542)		.2	14.1	14.3	42.8	30.9	11.9	42.9	100.0
■ 중 / 소 도 시 ■ (567)		.6	11.2	11.8	40.4	38.0	9.8	47.8	100.0
■ 읍 / 면 ■ (90)		1.4	14.7	16.1	33.6	40.6	9.7	50.3	100.0
■ 정 치 성 향 ■									
■ 진 보 ■ (411)		.2	11.1	11.3	35.9	39.4	13.4	52.8	100.0
■ 중 도 ■ (577)		.6	13.8	14.4	43.4	32.3	10.0	42.2	100.0
■ 보 수 ■ (212)		.9	13.1	14.0	44.4	33.7	7.9	41.7	100.0
■ 종교 ■									
■ 불 교 ■ (200)		.5	16.8	17.3	41.9	30.7	10.1	40.8	100.0
■ 기 독 교 ■ (232)		.3	9.6	10.0	40.4	37.2	12.4	49.6	100.0
■ 천 주 교 ■ (45)		2.7	14.0	16.7	36.0	26.1	21.3	47.3	100.0
■ 기 타 ■ (2)		.0	.0	.0	100.0	.0	.0	.0	100.0
■ 종 교 없 음 ■ (689)		.4	12.6	13.1	41.3	35.7	10.0	45.6	100.0
■ 모 름 / 무 응 답 ■ (33)		.0	12.1	12.1	36.7	45.2	6.0	51.2	100.0

표33-4. 한국 거주 이주자에 대한 친근감 - ㉠ 미국인

문) ○○님은 평소 한국에 거주하는 아래의 이주자에 대해 얼마나 친근하게 느껴지십니까? 혹은 친근하게 느껴지지 않으십니까?

	사례수	①	②	①+②	③	④	⑤	④+⑤	계
		매우 친근	다소 친근		반반/그저 그렇다	별로 친근하지 않음	전혀 친근하지 않음		
		%	%	%	%	%	%	%	%
■ 전 체 ■ (1200)		2.0	33.0	34.9	43.1	18.3	3.7	22.0	100.0
■ 성 남 여 자 ■ (607)		2.1	33.3	35.5	42.9	16.9	4.7	21.6	100.0
■ 성 남 여 자 ■ (594)		1.8	32.6	34.4	43.2	19.7	2.7	22.4	100.0
■ 성 남 여 자 ■ (226)		1.3	31.9	33.3	43.9	20.5	2.4	22.9	100.0
■ 성 남 여 자 ■ (222)		2.3	33.0	35.3	41.3	19.8	3.6	23.4	100.0
■ 성 남 여 자 ■ (259)		1.6	37.0	38.6	42.0	17.2	2.2	19.4	100.0
■ 성 남 여 자 ■ (260)		2.0	30.6	32.7	43.0	20.8	3.5	24.3	100.0
■ 성 남 여 자 ■ (233)		2.6	32.0	34.6	45.3	13.2	6.9	20.1	100.0
■ 교육수준별 ■ (109)		1.8	28.4	30.2	51.0	14.2	4.6	18.8	100.0
■ 교육수준별 ■ (560)		2.4	31.2	33.5	42.1	20.8	3.6	24.3	100.0
■ 교육수준별 ■ (531)		1.6	35.8	37.3	42.5	16.5	3.7	20.2	100.0
■ 직업별 ■ (22)		3.6	11.9	15.5	52.7	18.6	13.2	31.8	100.0
■ 직업별 ■ (333)		1.9	33.4	35.3	41.4	18.8	4.5	23.3	100.0
■ 직업별 ■ (325)		1.6	33.6	35.2	40.2	21.5	3.1	24.6	100.0
■ 직업별 ■ (241)		2.5	36.1	38.6	43.6	14.6	3.2	17.8	100.0
■ 직업별 ■ (170)		2.1	28.7	30.8	50.3	15.5	3.4	18.9	100.0
■ 직업별 ■ (109)		1.4	33.8	35.2	42.4	19.7	2.7	22.4	100.0
■ 가구소득수준 ■ (74)		3.8	26.7	30.5	43.6	18.0	7.8	25.8	100.0
■ 가구소득수준 ■ (155)		2.6	30.2	32.8	46.0	17.3	3.9	21.2	100.0
■ 가구소득수준 ■ (374)		2.2	27.8	30.0	41.7	23.4	4.9	28.3	100.0
■ 가구소득수준 ■ (596)		1.4	37.8	39.2	43.0	15.4	2.4	17.8	100.0
■ 가구소득수준 ■ (1)		.0	.0	.0	100.0	.0	.0	.0	100.0
■ 복지요구별 ■ (601)		1.7	32.5	34.1	43.8	19.0	3.1	22.1	100.0
■ 복지요구별 ■ (128)		2.7	29.2	31.9	42.8	22.1	3.3	25.3	100.0
■ 복지요구별 ■ (116)		2.8	35.2	38.0	47.2	10.6	4.1	14.7	100.0
■ 복지요구별 ■ (306)		1.2	34.9	36.1	39.2	19.7	5.0	24.7	100.0
■ 복지요구별 ■ (35)		8.7	39.7	48.4	43.5	6.2	2.0	8.1	100.0
■ 복지요구별 ■ (14)		.0	12.5	12.5	62.5	18.6	6.3	25.0	100.0
■ 지역크기별 ■ (542)		1.7	34.2	35.9	44.1	15.9	4.0	19.9	100.0
■ 지역크기별 ■ (567)		1.7	33.6	35.3	43.3	18.6	2.9	21.5	100.0
■ 지역크기별 ■ (90)		5.1	21.5	26.6	35.5	30.9	7.0	37.9	100.0
■ 정치성향별 ■ (411)		1.5	34.4	36.0	40.6	19.3	4.1	23.4	100.0
■ 정치성향별 ■ (577)		1.3	31.2	32.5	45.7	18.8	3.0	21.8	100.0
■ 정치성향별 ■ (212)		4.5	34.9	39.4	40.8	15.1	4.8	19.8	100.0
■ 종교별 ■ (200)		1.4	29.7	31.2	45.9	18.5	4.4	22.9	100.0
■ 종교별 ■ (232)		1.7	43.8	45.5	39.1	12.9	2.5	15.4	100.0
■ 종교별 ■ (45)		6.2	34.5	40.7	42.4	11.9	5.0	17.0	100.0
■ 종교별 ■ (2)		.0	49.4	49.4	50.6	.0	.0	.0	100.0
■ 종교별 ■ (689)		2.0	31.1	33.2	43.5	19.6	3.7	23.4	100.0
■ 종교별 ■ (33)		.0	11.0	11.0	46.6	37.0	5.4	42.4	100.0

표33-5. 한국 거주 이주자에 대한 친근감 - ㉞ 동남아시아인

문) ○○님은 평소 한국에 거주하는 아래의 이주자에 대해 얼마나 친근하게 느껴지십니까? 혹은 친근하게 느껴지지 않으십니까?

	사례수	①	②	①+②	③	④	⑤	④+⑤	계
		매우 친근	다소 친근		반반/그저 그렇다	별로 친근하지 않음	전혀 친근하지 않음		
		%	%	%	%	%	%	%	%
■ 전 체 ■ (1200)		.8	18.2	19.0	42.7	34.1	4.2	38.3	100.0
■ 성 남 여 자 ■ (607)		.9	20.2	21.0	41.6	34.2	3.2	37.4	100.0
■ 성 남 여 자 ■ (594)		.7	16.2	16.9	43.7	34.1	5.2	39.3	100.0
■ 19 ~ 29세 ■ (226)		.4	18.6	19.0	39.0	38.7	3.3	42.0	100.0
■ 30 대 ■ (222)		.6	15.6	16.1	46.1	33.5	4.3	37.8	100.0
■ 40 대 ■ (259)		1.8	19.6	21.4	42.4	32.3	3.8	36.2	100.0
■ 50 대 ■ (260)		.6	18.9	19.5	40.7	35.3	4.5	39.8	100.0
■ 60 대 ■ (233)		.4	18.0	18.5	45.5	31.0	5.1	36.1	100.0
■ 교육수준별 ■									
■ 중졸 이하 ■ (109)		.0	19.0	19.0	47.2	27.6	6.2	33.8	100.0
■ 고졸 ■ (560)		.4	19.5	19.9	40.7	34.5	4.8	39.4	100.0
■ 대재 이상 ■ (531)		1.3	16.7	18.0	43.8	35.0	3.2	38.2	100.0
■ 직업별 ■									
■ 농/수/축산업 ■ (22)		3.8	30.9	34.7	28.3	31.4	5.5	37.0	100.0
■ 자영업 ■ (333)		.6	19.4	20.0	42.3	33.4	4.3	37.7	100.0
■ 블루칼라 ■ (325)		1.1	16.7	17.8	45.2	32.3	4.7	37.0	100.0
■ 화이트칼라 ■ (241)		.9	14.9	15.7	44.4	36.9	3.0	39.9	100.0
■ 전업주부 ■ (170)		.7	19.6	20.4	41.1	34.1	4.5	38.6	100.0
■ 학생/군인/무직 ■ (109)		.0	21.4	21.4	37.8	36.4	4.4	40.8	100.0
■ 가구소득수준 ■									
■ 200만원 미만 ■ (74)		1.6	16.8	18.4	40.3	35.4	5.8	41.2	100.0
■ 200-299만원 ■ (155)		.0	26.4	26.4	34.4	31.4	7.8	39.2	100.0
■ 300-399만원 ■ (374)		.0	18.6	18.6	46.8	31.6	3.0	34.6	100.0
■ 400만원 이상 ■ (596)		1.4	16.1	17.4	42.4	36.3	3.8	40.1	100.0
■ 무지 ■ (1)		.0	.0	.0	100.0	.0	.0	.0	100.0
■ 지 수 ■									
■ 수충 호영 ■ (601)		1.0	14.8	15.8	46.3	34.8	3.0	37.9	100.0
■ 수충 호영 ■ (128)		.7	29.8	30.5	32.7	34.2	2.6	36.8	100.0
■ 수충 호영 ■ (116)		.0	19.7	19.7	48.7	27.6	4.0	31.6	100.0
■ 수충 호영 ■ (306)		.3	18.3	18.7	37.3	36.7	7.3	44.0	100.0
■ 수충 호영 ■ (35)		4.6	33.8	38.4	42.1	19.5	.0	19.5	100.0
■ 수충 호영 ■ (14)		.0	3.1	3.1	48.0	35.4	13.5	48.9	100.0
■ 지역크기별 ■									
■ 대도시 ■ (542)		1.1	19.4	20.5	42.6	33.9	3.0	36.9	100.0
■ 중/소도시 ■ (567)		.6	18.3	19.0	44.1	32.4	4.6	36.9	100.0
■ 읍/면 ■ (90)		.0	10.1	10.1	34.1	46.2	9.5	55.8	100.0
■ 정치성향 ■									
■ 진보 ■ (411)		1.3	20.7	22.1	44.1	30.0	3.9	33.9	100.0
■ 중도 ■ (577)		.3	17.2	17.5	42.1	35.9	4.5	40.5	100.0
■ 보수 ■ (212)		1.0	16.2	17.2	41.6	37.2	4.0	41.2	100.0
■ 종교 ■									
■ 불교 ■ (200)		.0	23.5	23.5	43.4	28.2	4.9	33.1	100.0
■ 기독교 ■ (232)		.3	19.8	20.1	44.6	33.8	1.6	35.3	100.0
■ 천주교 ■ (45)		9.5	17.2	26.7	36.9	32.3	4.1	36.4	100.0
■ 기타 ■ (2)		.0	.0	.0	49.4	50.6	.0	50.6	100.0
■ 종교 없음 ■ (689)		.6	16.8	17.4	42.0	35.9	4.7	40.6	100.0
■ 모름/무응답 ■ (33)		.0	7.9	7.9	47.2	37.1	7.9	44.9	100.0



표33-6. 한국 거주 이주자에 대한 친근감 - ㉞ 일본인

문) ○○님은 평소 한국에 거주하는 아래의 이주자에 대해 얼마나 친근하게 느껴지십니까? 혹은 친근하게 느껴지지 않으십니까?

	사례수	①	②	①+②	③	④	⑤	④+⑤	계
		매우 친근	다소 친근		반반/ 그저 그렇다	별로 친근하지 않음	전혀 친근하지 않음		
		%	%	%	%	%	%	%	%
■ 전 체 ■ (1200)		.8	18.5	19.3	43.6	31.7	5.4	37.1	100.0
■ 성 남 여 자 ■ (607)		.9	17.8	18.7	45.3	31.6	4.5	36.0	100.0
■ 성 남 여 자 ■ (594)		.7	19.3	20.0	41.8	31.8	6.3	38.1	100.0
■ 성 남 여 자 ■ (226)		1.7	19.3	21.0	40.9	31.9	6.1	38.1	100.0
19 ~ 29세 (222)		.4	23.1	23.4	39.4	33.1	4.1	37.2	100.0
30 대 (259)		.7	17.2	18.0	46.2	31.2	4.7	35.9	100.0
40 대 (260)		.3	17.7	18.0	45.1	31.3	5.6	36.9	100.0
50 대 (233)		.9	15.9	16.8	45.6	31.1	6.5	37.6	100.0
60 대 (233)		.9	15.9	16.8	45.6	31.1	6.5	37.6	100.0
■ 교육수준별 ■ (109)		.0	12.8	12.8	48.7	30.5	8.0	38.6	100.0
중졸 이하 (560)		.6	20.2	20.8	44.1	30.2	4.9	35.1	100.0
고졸 이상 (531)		1.2	18.0	19.1	42.0	33.5	5.4	38.9	100.0
■ 직업별 ■ (22)		3.6	6.2	9.8	49.5	25.8	14.8	40.7	100.0
농/수/축산업 (333)		.9	19.3	20.2	40.2	33.0	6.7	39.6	100.0
자영업 (325)		.0	16.4	16.4	49.9	30.3	3.4	33.7	100.0
블루칼라 (241)		.3	20.3	20.6	46.1	28.5	4.8	33.3	100.0
화이트칼라 (170)		1.1	20.2	21.3	36.2	35.7	6.8	42.5	100.0
전업주부 (109)		2.6	18.7	21.3	40.3	33.7	4.7	38.4	100.0
■ 학생/군인/무직 ■ (74)		2.6	14.7	17.2	37.1	35.8	9.9	45.7	100.0
■ 가구소득수준 ■ (155)		.5	19.1	19.6	43.2	31.2	6.0	37.2	100.0
200만원 미만 (374)		.2	19.9	20.1	41.7	33.1	5.2	38.2	100.0
200-299만원 (596)		1.0	18.1	19.1	45.8	30.3	4.8	35.2	100.0
300-399만원 (1)		.0	.0	.0	.0	100.0	.0	100.0	100.0
400만원 이상 (1)		.0	.0	.0	.0	100.0	.0	100.0	100.0
■ 무지영역별 ■ (601)		.6	21.5	22.2	43.9	30.9	3.1	34.0	100.0
수충노권 (128)		1.3	7.7	9.0	37.0	44.9	9.0	54.0	100.0
충청권 (116)		.7	11.2	11.9	54.6	24.9	8.6	33.5	100.0
영남권 (306)		.0	20.3	20.3	42.7	31.8	5.2	37.0	100.0
강원권 (35)		8.6	17.0	25.5	39.3	19.9	15.3	35.2	100.0
제주 (14)		.0	16.0	16.0	31.3	29.4	23.3	52.7	100.0
■ 지역크기별 ■ (542)		.6	22.7	23.3	42.0	29.4	5.3	34.7	100.0
대도시 (567)		.9	15.1	16.0	46.7	32.8	4.5	37.3	100.0
중/소도시 (90)		.9	15.5	16.3	33.3	38.5	11.9	50.4	100.0
■ 읍면지역별 ■ (411)		.9	19.9	20.8	43.2	29.7	6.2	35.9	100.0
정치성향 (577)		.4	16.9	17.3	43.6	34.5	4.6	39.1	100.0
중도 (212)		1.7	20.2	21.9	44.2	27.9	5.9	33.8	100.0
■ 종교별 ■ (200)		.8	20.7	21.5	42.3	29.2	7.0	36.2	100.0
불교 (232)		1.2	17.6	18.9	47.6	30.3	3.3	33.6	100.0
기독교 (45)		7.2	18.4	25.6	30.9	36.8	6.7	43.4	100.0
기타 (2)		.0	.0	.0	49.4	50.6	.0	50.6	100.0
종교 없음 (689)		.2	18.7	18.9	43.0	32.9	5.2	38.1	100.0
모름/무응답 (33)		.0	10.4	10.4	53.2	23.3	13.1	36.4	100.0

표33-7. 한국 거주 이주자에 대한 친근감 - ㉔ 남아시아인

문) ○○님은 평소 한국에 거주하는 아래의 이주자에 대해 얼마나 친근하게 느껴지십니까? 혹은 친근하게 느껴지지 않으십니까?

	사례수	①	②	①+②	③	④	⑤	④+⑤	계
		매우 친근	다소 친근		반반/그저 그렇다	별로 친근하지 않음	전혀 친근하지 않음		
		%	%	%	%	%	%	%	%
■ 전 체 ■ (1200)		.3	6.7	7.0	38.2	44.1	10.7	54.8	100.0
■ 성 남 ■ (607)		.1	7.5	7.6	38.4	44.5	9.5	54.0	100.0
■ 성 여 ■ (594)		.5	5.9	6.4	38.0	43.7	12.0	55.6	100.0
■ 19 ~ 29세 ■ (226)		.0	7.9	7.9	33.5	49.5	9.1	58.6	100.0
■ 30 대 ■ (222)		.0	3.5	3.5	37.9	47.3	11.2	58.5	100.0
■ 40 대 ■ (259)		.5	10.2	10.6	38.4	42.7	8.2	50.9	100.0
■ 50 대 ■ (260)		.9	5.1	6.1	38.2	43.9	11.8	55.8	100.0
■ 60 대 ■ (233)		.0	6.5	6.5	42.7	37.5	13.3	50.8	100.0
■ 교육수준별 ■									
■ 중졸 이하 ■ (109)		.0	5.6	5.6	46.6	36.0	11.8	47.8	100.0
■ 고졸 ■ (560)		.2	6.4	6.6	35.9	47.0	10.5	57.5	100.0
■ 대재 이상 ■ (531)		.5	7.3	7.7	38.8	42.7	10.7	53.4	100.0
■ 직업별 ■									
■ 농/수/축산업 ■ (22)		3.8	3.6	7.4	32.2	45.5	15.0	60.5	100.0
■ 자영업 ■ (333)		.0	5.9	5.9	38.1	45.8	10.2	56.0	100.0
■ 블루칼라 ■ (325)		.0	7.0	7.0	37.0	46.6	9.4	56.0	100.0
■ 화이트칼라 ■ (241)		.3	7.2	7.6	40.1	40.7	11.6	52.3	100.0
■ 전업주부 ■ (170)		1.2	5.8	7.0	43.4	37.2	12.4	49.6	100.0
■ 학생/군인/무직 ■ (109)		.0	9.4	9.4	30.4	49.3	10.9	60.2	100.0
■ 가구소득수준 ■									
■ 200만원 미만 ■ (74)		1.6	9.1	10.7	34.8	32.2	22.3	54.5	100.0
■ 200-299만원 ■ (155)		.5	7.4	7.9	41.2	42.7	8.1	50.8	100.0
■ 300-399만원 ■ (374)		.0	6.3	6.3	38.2	46.1	9.3	55.5	100.0
■ 400만원 이상 ■ (596)		.3	6.5	6.8	37.8	44.6	10.8	55.4	100.0
■ 무지 ■ (1)		.0	.0	.0	.0	100.0	.0	100.0	100.0
■ 무지영양권 ■									
■ 수충수영권 ■ (601)		.2	6.0	6.2	35.5	48.8	9.5	58.3	100.0
■ 수충수영권 ■ (128)		.0	4.5	4.5	43.2	45.2	7.1	52.4	100.0
■ 수충수영권 ■ (116)		.0	6.9	6.9	46.9	36.8	9.4	46.2	100.0
■ 수충수영권 ■ (306)		.0	7.5	7.5	37.0	41.0	14.6	55.5	100.0
■ 수충수영권 ■ (35)		6.9	21.6	28.5	50.4	17.1	4.0	21.1	100.0
■ 수충수영권 ■ (14)		.0	3.1	3.1	28.2	31.7	37.0	68.7	100.0
■ 지역크기별 ■									
■ 대도시 ■ (542)		.2	7.9	8.2	38.7	44.0	9.2	53.1	100.0
■ 중/소도시 ■ (567)		.4	6.1	6.5	38.3	44.6	10.6	55.2	100.0
■ 읍/면 ■ (90)		.0	3.1	3.1	34.3	41.7	20.8	62.6	100.0
■ 정치성향 ■									
■ 진보 ■ (411)		.4	8.1	8.5	36.7	43.7	11.2	54.8	100.0
■ 중도 ■ (577)		.1	5.9	6.0	38.3	45.3	10.3	55.6	100.0
■ 보수 ■ (212)		.6	6.3	6.8	40.6	41.7	10.9	52.6	100.0
■ 종교 ■									
■ 불교 ■ (200)		.0	9.4	9.4	45.0	33.9	11.7	45.7	100.0
■ 기독교 ■ (232)		.3	5.6	5.9	35.4	49.9	8.8	58.7	100.0
■ 천주교 ■ (45)		4.5	13.3	17.8	43.3	34.6	4.3	38.9	100.0
■ 기타 ■ (2)		.0	.0	.0	49.4	50.6	.0	50.6	100.0
■ 종교 없음 ■ (689)		.0	6.1	6.1	37.0	45.5	11.4	56.8	100.0
■ 모름/무응답 ■ (33)		2.5	2.4	4.9	32.5	48.7	13.9	62.6	100.0

표34-1. 탈북자(북한이탈주민)와의 관계 유형별 태도 - ㉠ 동네 이웃

문) ○○님은 탈북자(북한이탈주민)들과 다음과 같은 관계를 맺는데 대해 어떤 느낌이 드십니까?

	사례수	①	②	①+②	③	④	⑤	④+⑤	계
		매우 꺼림	다소 꺼림		반반/ 그저 그렇다	별로 꺼리지 않음	전혀 꺼리지 않음		
		%	%	%	%	%	%	%	%
■ 전 체 ■ (1200)		1.1	10.7	11.8	50.3	32.8	5.1	37.9	100.0
■ 성 남 여 자 ■ (607)		.7	9.8	10.5	48.2	35.9	5.3	41.3	100.0
■ 성 남 여 자 ■ (594)		1.5	11.5	13.0	52.5	29.6	4.8	34.4	100.0
■ 19 ~ 29세 ■ (226)		.6	10.9	11.5	55.7	25.9	6.9	32.7	100.0
■ 30 대 ■ (222)		1.3	7.1	8.4	50.8	36.1	4.6	40.8	100.0
■ 40 대 ■ (259)		.2	8.3	8.5	50.5	34.9	6.1	41.0	100.0
■ 50 대 ■ (260)		.6	11.7	12.3	49.6	34.3	3.9	38.2	100.0
■ 60 대 ■ (233)		2.9	15.4	18.3	45.3	32.5	3.9	36.4	100.0
■ 교육수준별 ■									
■ 중졸 이하 ■ (109)		3.1	10.9	14.0	52.7	28.4	4.9	33.3	100.0
■ 고 졸 ■ (560)		.8	12.3	13.1	49.9	33.1	3.9	37.0	100.0
■ 대재 이상 ■ (531)		1.0	8.9	9.9	50.3	33.4	6.4	39.8	100.0
■ 직 업 별 ■									
■ 농/수/축산업 ■ (22)		7.4	7.5	14.9	48.7	25.3	11.0	36.3	100.0
■ 자 영 업 ■ (333)		.6	12.4	13.0	47.0	34.7	5.2	39.9	100.0
■ 블루 칼라 ■ (325)		.5	8.6	9.1	52.5	32.5	5.9	38.4	100.0
■ 화이트칼라 ■ (241)		1.5	8.8	10.3	48.6	36.1	4.9	41.1	100.0
■ 전업 주부 ■ (170)		2.1	14.0	16.1	51.9	30.9	1.0	32.0	100.0
■ 학생/군인/무직 ■ (109)		.6	11.1	11.7	55.6	25.2	7.5	32.7	100.0
■ 가구소득수준 ■									
■ 200만원 미만 ■ (74)		2.4	10.6	13.0	45.8	32.8	8.4	41.3	100.0
■ 200-299 만원 ■ (155)		2.8	13.5	16.3	51.2	26.9	5.5	32.5	100.0
■ 300-399 만원 ■ (374)		.5	10.1	10.6	51.8	32.9	4.6	37.5	100.0
■ 400만원 이상 ■ (596)		.9	10.2	11.0	49.8	34.3	4.8	39.1	100.0
■ 무 지 ■ (1)		.0	100.0	100.0	.0	.0	.0	.0	100.0
■ 지 역 구 분 ■									
■ 수 충 노 동 권 ■ (601)		.6	9.8	10.4	53.7	32.4	3.6	35.9	100.0
■ 수 충 노 동 권 ■ (128)		.6	13.1	13.7	49.4	28.1	8.7	36.8	100.0
■ 호 영 당 권 ■ (116)		2.1	6.2	8.2	45.1	33.7	13.0	46.7	100.0
■ 영 강 당 권 ■ (306)		1.8	13.0	14.9	46.7	35.6	2.8	38.5	100.0
■ 강 제 주 제 ■ (35)		2.3	11.4	13.7	44.9	32.4	9.0	41.4	100.0
■ 제 제 주 제 ■ (14)		.0	9.9	9.9	52.3	27.6	10.2	37.8	100.0
■ 지 역 크 기 ■									
■ 대 도 시 ■ (542)		1.4	10.3	11.7	50.4	32.7	5.3	37.9	100.0
■ 중 / 소 도 시 ■ (567)		1.0	10.8	11.8	52.7	31.1	4.4	35.4	100.0
■ 읍 / 면 ■ (90)		.0	12.1	12.1	34.9	44.9	8.1	53.0	100.0
■ 정 치 성 향 ■									
■ 진 중 보 ■ (411)		1.1	7.4	8.5	51.1	35.1	5.4	40.4	100.0
■ 진 중 보 ■ (577)		.7	11.8	12.6	53.6	28.9	4.9	33.8	100.0
■ 진 중 보 ■ (212)		2.1	13.9	16.0	40.1	39.0	4.9	43.9	100.0
■ 불 기 천 기 ■									
■ 불 기 천 기 ■ (200)		1.8	14.9	16.7	39.9	39.2	4.2	43.4	100.0
■ 불 기 천 기 ■ (232)		.5	9.0	9.6	50.2	36.8	3.5	40.2	100.0
■ 불 기 천 기 ■ (45)		.0	11.2	11.2	41.0	40.2	7.6	47.8	100.0
■ 불 기 천 기 ■ (2)		.0	.0	.0	.0	50.6	49.4	100.0	100.0
■ 불 기 천 기 ■ (689)		1.1	10.5	11.6	54.1	28.5	5.8	34.3	100.0
■ 불 기 천 기 ■ (33)		2.5	.0	2.5	51.2	46.4	.0	46.4	100.0

표34-2. 탈북자(북한이탈주민)와의 관계 유형별 태도 - ㉠ 직장 동료

문) ○○님은 탈북자(북한이탈주민)들과 다음과 같은 관계를 맺는데 대해 어떤 느낌이 드십니까?

	사례수	①	②	①+②	③	④	⑤	④+⑤	계
		매우 꺼림	다소 꺼림		반반/ 그저 그렇다	별로 꺼리지 않음	전혀 꺼리지 않음		
		%	%	%	%	%	%	%	%
■ 전 체 ■ (1200)		1.7	11.2	12.8	49.8	31.9	5.4	37.3	100.0
■ 성 남 자 ■ (607)		1.2	11.1	12.3	47.3	34.6	5.9	40.4	100.0
■ 성 여 자 ■ (594)		2.2	11.2	13.4	52.4	29.2	5.0	34.2	100.0
■ 19 ~ 29세 ■ (226)		1.2	13.6	14.8	52.7	25.2	7.2	32.4	100.0
■ 30 대 ■ (222)		.8	11.4	12.2	48.8	33.0	5.9	39.0	100.0
■ 40 대 ■ (259)		.4	10.7	11.0	50.2	32.9	5.9	38.8	100.0
■ 50 대 ■ (260)		2.0	8.3	10.4	51.0	33.8	4.8	38.6	100.0
■ 60 대 ■ (233)		4.0	12.3	16.3	46.2	34.1	3.4	37.5	100.0
■ 교육수준별 ■									
■ 중졸 이하 ■ (109)		3.1	7.3	10.4	49.5	36.1	4.0	40.1	100.0
■ 고졸 ■ (560)		1.2	11.5	12.7	51.3	31.9	4.1	36.0	100.0
■ 대재 이상 ■ (531)		1.9	11.6	13.5	48.4	31.1	7.1	38.2	100.0
■ 직업별 ■									
■ 농/수/축산업 ■ (22)		7.4	2.1	9.5	48.2	31.2	11.0	42.3	100.0
■ 자영업 ■ (333)		1.7	10.2	11.9	52.1	30.9	5.1	36.0	100.0
■ 블루칼라 ■ (325)		.7	12.9	13.6	48.4	31.8	6.2	38.0	100.0
■ 화이트칼라 ■ (241)		2.6	6.0	8.7	46.3	40.6	4.4	45.0	100.0
■ 전업주부 ■ (170)		2.4	13.8	16.2	54.6	24.9	4.3	29.2	100.0
■ 학생/군인/무직 ■ (109)		.0	17.8	17.8	48.1	27.1	7.1	34.2	100.0
■ 가구소득수준 ■									
■ 200만원 미만 ■ (74)		2.4	5.1	7.5	44.9	40.4	7.2	47.6	100.0
■ 200-299만원 ■ (155)		2.2	15.1	17.3	48.9	28.9	5.0	33.9	100.0
■ 300-399만원 ■ (374)		1.5	12.9	14.4	49.4	30.3	5.9	36.2	100.0
■ 400만원 이상 ■ (596)		1.6	9.8	11.4	50.9	32.7	5.0	37.7	100.0
■ 무지 ■ (1)		.0	.0	.0	100.0	.0	.0	.0	100.0
■ 지지영역별 ■									
■ 수충노권 ■ (601)		1.8	11.2	13.0	53.8	28.7	4.5	33.2	100.0
■ 수충청권 ■ (128)		.6	8.0	8.6	53.0	29.7	8.7	38.4	100.0
■ 수충영권 ■ (116)		2.8	6.1	8.9	38.9	40.6	11.6	52.2	100.0
■ 수충강권 ■ (306)		1.1	14.4	15.5	46.3	35.8	2.4	38.2	100.0
■ 수충제 ■ (35)		4.2	11.1	15.3	40.5	31.1	13.0	44.2	100.0
■ 수충제 ■ (14)		3.1	10.1	13.2	44.6	31.6	10.6	42.2	100.0
■ 지역크기별 ■									
■ 대도시 ■ (542)		1.6	11.0	12.6	52.7	28.8	6.0	34.7	100.0
■ 중/소도시 ■ (567)		1.6	11.6	13.2	49.3	32.7	4.8	37.5	100.0
■ 읍/면 ■ (90)		2.8	9.2	12.0	36.4	45.4	6.2	51.6	100.0
■ 정치적성향 ■									
■ 진보 ■ (411)		.7	10.3	11.0	50.4	33.7	4.8	38.6	100.0
■ 중도 ■ (577)		1.6	11.3	12.9	52.0	29.1	6.0	35.1	100.0
■ 보수 ■ (212)		3.8	12.3	16.2	42.8	35.9	5.1	41.0	100.0
■ 종교 ■									
■ 불교 ■ (200)		1.6	7.8	9.3	46.3	39.8	4.5	44.4	100.0
■ 기독교 ■ (232)		1.6	10.9	12.5	52.3	30.8	4.3	35.2	100.0
■ 천주교 ■ (45)		2.8	7.6	10.4	41.3	40.7	7.6	48.3	100.0
■ 기타 ■ (2)		.0	.0	.0	.0	100.0	.0	100.0	100.0
■ 종교 없음 ■ (689)		1.6	12.9	14.5	50.8	28.6	6.1	34.7	100.0
■ 모름/무응답 ■ (33)		2.5	3.1	5.6	47.8	44.1	2.4	46.6	100.0

표34-3. 탈북자(북한이탈주민)와의 관계 유형별 태도 - ㉔ 사업 동업자

문) ○○님은 탈북자(북한이탈주민)들과 다음과 같은 관계를 맺는데 대해 어떤 느낌이 드십니까?

	사례수	①	②	①+②	③	④	⑤	④+⑤	계
		매우 꺼림	다소 꺼림		반반/ 그저 그렇다	별로 꺼리지 않음	전혀 꺼리지 않음		
		%	%	%	%	%	%	%	%
■ 전 체 ■ (1200)		7.8	34.3	42.1	37.5	16.8	3.5	20.4	100.0
■ 성 남 여 자 ■ (607)		6.4	34.5	40.9	36.3	19.3	3.5	22.7	100.0
■ 성 남 여 자 ■ (594)		9.2	34.1	43.3	38.8	14.3	3.6	17.9	100.0
■ 성 남 여 자 ■ (226)		6.0	31.6	37.6	41.2	16.0	5.2	21.2	100.0
■ 성 남 여 자 ■ (222)		8.8	36.7	45.5	33.3	17.0	4.1	21.2	100.0
■ 성 남 여 자 ■ (259)		4.3	31.0	35.3	43.4	17.1	4.2	21.3	100.0
■ 성 남 여 자 ■ (260)		7.9	38.8	46.6	33.2	18.1	2.1	20.2	100.0
■ 성 남 여 자 ■ (233)		12.3	33.4	45.7	36.4	15.6	2.3	18.0	100.0
■ 교육수준별 ■ (109)		8.7	36.9	45.6	42.7	8.5	3.3	11.8	100.0
■ 교육수준별 ■ (560)		9.2	35.3	44.5	35.4	17.5	2.6	20.1	100.0
■ 교육수준별 ■ (531)		6.1	32.8	38.8	38.8	17.8	4.6	22.4	100.0
■ 직업별 ■ (22)		13.6	19.2	32.8	42.1	21.4	3.7	25.1	100.0
■ 직업별 ■ (333)		8.9	40.1	49.0	33.8	15.0	2.2	17.2	100.0
■ 직업별 ■ (325)		7.3	33.4	40.7	34.7	19.4	5.3	24.7	100.0
■ 직업별 ■ (241)		5.8	27.3	33.1	42.2	20.7	4.0	24.7	100.0
■ 직업별 ■ (170)		9.2	37.3	46.6	38.5	12.4	2.5	14.9	100.0
■ 직업별 ■ (109)		6.9	33.3	40.2	44.6	12.0	3.3	15.3	100.0
■ 가구소득수준 ■ (74)		8.6	23.5	32.0	44.5	18.2	5.2	23.5	100.0
■ 가구소득수준 ■ (155)		9.8	33.5	43.3	35.2	17.1	4.4	21.5	100.0
■ 가구소득수준 ■ (374)		8.6	36.0	44.6	35.8	15.7	3.9	19.6	100.0
■ 가구소득수준 ■ (596)		6.7	34.8	41.5	38.3	17.3	2.9	20.2	100.0
■ 가구소득수준 ■ (1)		.0	.0	.0	100.0	.0	.0	.0	100.0
■ 지지요인별 ■ (601)		7.4	37.2	44.7	36.0	16.3	3.0	19.4	100.0
■ 지지요인별 ■ (128)		7.7	35.1	42.7	41.0	10.7	5.6	16.3	100.0
■ 지지요인별 ■ (116)		5.3	22.4	27.7	47.2	16.4	8.7	25.1	100.0
■ 지지요인별 ■ (306)		9.4	36.1	45.5	33.9	19.5	1.1	20.6	100.0
■ 지지요인별 ■ (35)		8.1	11.5	19.6	47.0	24.7	8.7	33.4	100.0
■ 지지요인별 ■ (14)		9.4	19.8	29.2	48.4	18.3	4.0	22.4	100.0
■ 지역크기별 ■ (542)		8.1	37.2	45.3	35.1	16.2	3.4	19.6	100.0
■ 지역크기별 ■ (567)		7.5	33.8	41.3	40.2	15.3	3.2	18.5	100.0
■ 지역크기별 ■ (90)		7.7	20.2	27.9	35.6	29.7	6.7	36.4	100.0
■ 정치성향별 ■ (411)		7.5	32.7	40.2	41.2	16.0	2.6	18.6	100.0
■ 정치성향별 ■ (577)		5.8	36.9	42.7	37.0	15.9	4.3	20.3	100.0
■ 정치성향별 ■ (212)		13.7	30.3	44.0	31.8	20.9	3.3	24.2	100.0
■ 종교별 ■ (200)		8.1	32.7	40.8	36.8	19.1	3.4	22.4	100.0
■ 종교별 ■ (232)		7.1	36.7	43.8	35.8	16.7	3.7	20.4	100.0
■ 종교별 ■ (45)		4.8	16.5	21.3	43.2	32.7	2.8	35.5	100.0
■ 종교별 ■ (2)		.0	100.0	100.0	.0	.0	.0	.0	100.0
■ 종교별 ■ (689)		8.4	35.1	43.5	38.0	14.7	3.8	18.5	100.0
■ 종교별 ■ (33)		2.5	32.5	35.0	38.2	26.9	.0	26.9	100.0

표34-4. 탈북자(북한이탈주민)와의 관계 유형별 태도 - ㉔ 결혼상대자

문) ○○님은 탈북자(북한이탈주민)들과 다음과 같은 관계를 맺는데 대해 어떤 느낌이 드십니까?

	사례수	①	②	①+②	③	④	⑤	④+⑤	계
		매우 꺼림	다소 꺼림		반반/ 그저 그렇다	별로 꺼리지 않음	전혀 꺼리지 않음		
		%	%	%	%	%	%	%	%
전체	(1200)	17.0	40.5	57.5	28.4	11.2	3.0	14.1	100.0
성별									
남자	(607)	14.3	37.9	52.2	30.3	14.4	3.1	17.5	100.0
여성	(594)	19.6	43.2	62.8	26.5	7.8	2.9	10.7	100.0
연령									
19~29세	(226)	20.2	40.7	60.8	27.7	8.5	2.9	11.5	100.0
30대	(222)	17.9	43.4	61.3	24.3	11.7	2.8	14.4	100.0
40대	(259)	16.1	36.2	52.3	31.6	12.5	3.5	16.1	100.0
50대	(260)	14.4	42.4	56.7	28.1	11.8	3.3	15.2	100.0
60대	(233)	16.8	40.3	57.1	29.8	10.9	2.3	13.1	100.0
교육수준									
중졸 이하	(109)	15.7	37.7	53.4	33.0	12.1	1.5	13.5	100.0
고졸	(560)	17.9	43.4	61.3	25.7	9.9	3.1	13.0	100.0
대졸 이상	(531)	16.2	38.0	54.2	30.3	12.3	3.2	15.5	100.0
직업									
농/수/축산업	(22)	7.4	21.2	28.6	44.5	23.1	3.8	26.9	100.0
자영업	(333)	17.2	46.0	63.2	25.9	8.7	2.2	11.0	100.0
블루칼라	(325)	18.6	36.8	55.4	27.6	13.2	3.9	17.0	100.0
화이트칼라	(241)	12.1	40.3	52.3	29.8	15.1	2.7	17.8	100.0
전업주부	(170)	20.3	41.3	61.5	30.0	5.8	2.6	8.5	100.0
학생/군인/무직	(109)	19.0	37.9	56.9	29.7	9.6	3.8	13.4	100.0
가구소득수준									
200만원 미만	(74)	10.7	37.3	47.9	27.2	22.7	2.2	24.9	100.0
200-299만원	(155)	17.6	41.8	59.4	25.6	11.3	3.7	15.0	100.0
300-399만원	(374)	18.4	42.0	60.4	27.0	9.3	3.3	12.6	100.0
400만원 이상	(596)	16.7	39.7	56.4	30.0	10.9	2.7	13.6	100.0
무응답	(1)	.0	.0	.0	100.0	.0	.0	.0	100.0
지지요령									
수충노권	(601)	18.2	45.4	63.7	22.8	11.8	1.7	13.5	100.0
충청권	(128)	13.9	47.7	61.6	27.1	7.4	3.9	11.3	100.0
호남권	(116)	11.4	16.9	28.3	41.6	20.6	9.5	30.1	100.0
영광권	(306)	18.1	39.6	57.7	33.7	7.1	1.6	8.7	100.0
강원권	(35)	15.0	21.6	36.6	32.4	17.9	13.0	31.0	100.0
제주	(14)	16.2	25.5	41.8	45.7	12.5	.0	12.5	100.0
지역크기									
대도시	(542)	15.4	44.3	59.6	27.3	10.4	2.6	13.0	100.0
중/소도시	(567)	19.0	38.7	57.7	28.8	10.8	2.7	13.5	100.0
읍/면	(90)	14.0	29.1	43.2	32.0	17.6	7.3	24.9	100.0
정치성향									
진보	(411)	17.0	40.7	57.7	28.4	10.5	3.4	13.9	100.0
중도	(577)	16.1	40.9	57.0	29.8	10.8	2.5	13.3	100.0
보수	(212)	19.3	39.0	58.3	24.7	13.3	3.6	16.9	100.0
종교									
불교	(200)	15.3	39.8	55.1	33.3	9.1	2.4	11.6	100.0
기독교	(232)	14.5	38.3	52.8	30.9	14.9	1.4	16.3	100.0
천주교	(45)	7.7	28.6	36.3	34.3	22.4	7.0	29.4	100.0
기타	(2)	49.4	50.6	100.0	.0	.0	.0	.0	100.0
종교 없음	(689)	19.2	42.5	61.7	25.1	9.8	3.4	13.1	100.0
모름/무응답	(33)	8.3	34.6	42.9	42.4	10.8	3.9	14.7	100.0

표35. 탈북자(북한이탈주민) 수용에 관한 견해

문) ○○님은 한국에 들어오기 원하는 탈북자(북한이탈주민)를 어떻게 해야 한다고 생각하십니까?

	사례수	원하는 사람들은 모두 받아들여야 한다	원하는 사람들 중에서 선택적으로 받아들여야 한다	더 이상 받아 들여서는 안 된다	계
		%	%	%	%
■ 전 성 체 ■ (1200)	(1200)	28.2	56.9	14.9	100.0
■ 남 자 ■ (607)	(607)	29.9	56.1	14.1	100.0
■ 여 자 ■ (594)	(594)	26.4	57.8	15.8	100.0
■ 19 ~ 29세 ■ (226)	(226)	24.2	58.0	17.9	100.0
■ 30 대 ■ (222)	(222)	22.4	66.2	11.3	100.0
■ 40 대 ■ (259)	(259)	30.3	57.3	12.4	100.0
■ 50 대 ■ (260)	(260)	30.9	55.3	13.8	100.0
■ 60 대 ■ (233)	(233)	32.1	48.5	19.4	100.0
■ 교육수준별 ■					
■ 중졸 이하 ■ (109)	(109)	33.9	47.6	18.5	100.0
■ 고 졸 ■ (560)	(560)	26.7	57.8	15.5	100.0
■ 대재 이상 ■ (531)	(531)	28.5	57.9	13.6	100.0
■ 직 업 별 ■					
■ 농/수/축산업 ■ (22)	(22)	42.7	42.8	14.5	100.0
■ 자 영 업 ■ (333)	(333)	34.6	52.7	12.6	100.0
■ 블루 칼라 ■ (325)	(325)	25.2	61.0	13.8	100.0
■ 화이트칼라 ■ (241)	(241)	25.4	61.4	13.2	100.0
■ 전업 주부 ■ (170)	(170)	24.6	53.4	22.0	100.0
■ 학생/군인/무직 ■ (109)	(109)	26.0	56.0	18.0	100.0
■ 가구소득수준 ■					
■ 200만원 미만 ■ (74)	(74)	33.5	52.0	14.5	100.0
■ 200~299 만원 ■ (155)	(155)	30.1	52.0	18.0	100.0
■ 300~399 만원 ■ (374)	(374)	24.6	59.7	15.7	100.0
■ 400만원 이상 ■ (596)	(596)	29.3	57.0	13.7	100.0
■ 무 답 ■ (1)	(1)	.0	100.0	.0	100.0
■ 지 역 별 ■					
■ 수 도 권 ■ (601)	(601)	22.5	61.1	16.4	100.0
■ 충 청 권 ■ (128)	(128)	34.9	57.9	7.1	100.0
■ 호 영 권 ■ (116)	(116)	44.9	46.2	8.9	100.0
■ 강 마 권 ■ (306)	(306)	27.4	55.0	17.7	100.0
■ 강 권 원 ■ (35)	(35)	51.8	37.2	11.0	100.0
■ 제 주 ■ (14)	(14)	28.8	50.6	20.6	100.0
■ 지 역 크 기 ■					
■ 대 도 시 ■ (542)	(542)	29.6	58.8	11.6	100.0
■ 중 도 시 ■ (567)	(567)	25.1	57.6	17.3	100.0
■ 읍 / 면 ■ (90)	(90)	38.9	41.2	19.9	100.0
■ 정 치 적 성 향 ■					
■ 진 보 ■ (411)	(411)	29.3	57.5	13.2	100.0
■ 중 도 ■ (577)	(577)	27.4	59.2	13.5	100.0
■ 보 수 ■ (212)	(212)	28.1	49.6	22.2	100.0
■ 종 교 ■					
■ 불 교 ■ (200)	(200)	32.8	50.0	17.1	100.0
■ 개 교 ■ (232)	(232)	29.5	61.4	9.1	100.0
■ 천 주 교 ■ (45)	(45)	26.7	50.1	23.2	100.0
■ 기 타 ■ (2)	(2)	49.4	50.6	.0	100.0
■ 종 교 없 음 ■ (689)	(689)	26.4	57.6	16.0	100.0
■ 모 름 / 무 응 답 ■ (33)	(33)	28.2	63.2	8.6	100.0

표36-1. 한국 거주 탈북자(북한이탈주민) 관련 인식  
 - ㉔ 탈북자들은 남북한 간 이질화 해소에 도움이 된다

문) ○○님은 한국에 거주하는 탈북자(북한이탈주민)에 대한 다음의 의견들에 얼마나 동의하십니까? 혹은 동의하지 않으십니까?

	사례수	①	②	①+②	③	④	③+④	계
		매우 동의함	다소 동의함		별로 동의 하지 않음	전혀 동의 하지 않음		
		%	%	%	%	%	%	%
■ 전 체 ■ (1200)		3.6	58.6	62.1	33.3	4.6	37.9	100.0
■ 남 자 ■ (607)		3.8	59.0	62.8	33.3	3.9	37.2	100.0
■ 여 자 ■ (594)		3.3	58.1	61.4	33.3	5.3	38.6	100.0
■ 성 별 ■								
19 ~ 29세 (226)		2.2	54.7	57.0	37.9	5.2	43.0	100.0
30 대 (222)		3.4	64.1	67.5	28.6	3.9	32.5	100.0
40 대 (259)		2.7	61.4	64.1	31.4	4.5	35.9	100.0
50 대 (260)		5.8	58.2	64.0	31.8	4.3	36.0	100.0
60 대 (233)		3.6	54.3	57.8	37.1	5.1	42.2	100.0
■ 교육수준별 ■								
중졸 이하 (109)		5.0	46.6	51.5	45.3	3.2	48.5	100.0
고졸 (560)		3.3	59.8	63.1	32.7	4.2	36.9	100.0
대재 이상 (531)		3.6	59.7	63.3	31.4	5.3	36.7	100.0
■ 직 업 별 ■								
농/수/축산업 (22)		6.1	49.1	55.1	37.5	7.4	44.9	100.0
자 영 업 (333)		4.2	57.1	61.3	34.1	4.6	38.7	100.0
블루 칼라 (325)		1.7	62.4	64.1	33.2	2.7	35.9	100.0
화이트칼라 (241)		3.4	60.5	63.9	31.3	4.8	36.1	100.0
전업 주부 (170)		4.9	57.8	62.6	29.5	7.9	37.4	100.0
학생/군인/무직 (109)		4.9	50.5	55.4	40.6	4.0	44.6	100.0
■ 가구소득수준 ■								
200만원 미만 (74)		5.6	50.5	56.1	37.7	6.2	43.9	100.0
200~299만원 (155)		5.1	54.8	60.0	36.8	3.2	40.0	100.0
300~399만원 (374)		3.7	58.0	61.7	34.6	3.7	38.3	100.0
400만원 이상 (596)		2.8	61.0	63.8	30.9	5.3	36.2	100.0
무응답 (1)		.0	.0	.0	100.0	.0	100.0	100.0
■ 지 수 별 ■								
수출권 (601)		3.7	62.8	66.4	29.5	4.1	33.6	100.0
충청권 (128)		5.6	52.8	58.4	37.8	3.8	41.6	100.0
호남권 (116)		.8	49.4	50.1	43.7	6.2	49.9	100.0
영남권 (306)		1.9	58.5	60.4	34.9	4.7	39.6	100.0
강원 (35)		18.2	42.2	60.4	30.9	8.7	39.6	100.0
제주 (14)		3.5	49.8	53.3	39.9	6.9	46.7	100.0
■ 지역크기별 ■								
대 도 시 (542)		2.4	62.3	64.7	30.8	4.5	35.3	100.0
중 / 소 도 시 (567)		4.7	56.7	61.4	33.6	5.0	38.6	100.0
읍 / 면 (90)		3.4	48.1	51.5	46.1	2.4	48.5	100.0
■ 정치성향 ■								
진 보 적 (411)		4.0	64.3	68.3	27.2	4.5	31.7	100.0
중 도 적 (577)		3.0	56.9	59.9	35.9	4.2	40.1	100.0
보 수 적 (212)		4.2	52.1	56.3	37.9	5.8	43.7	100.0
■ 불 교 종 교 ■								
불 교 (200)		3.3	59.1	62.4	33.0	4.6	37.6	100.0
기 타 교 (232)		3.7	63.1	66.8	28.8	4.4	33.2	100.0
천 주 교 (45)		8.7	58.0	66.7	30.3	2.9	33.3	100.0
기 타 (2)		.0	49.4	49.4	50.6	.0	50.6	100.0
종 교 없 음 (689)		3.4	57.5	60.9	34.5	4.6	39.1	100.0
모름 / 무응답 (33)		.0	48.0	48.0	43.7	8.4	52.0	100.0



표36-2. 한국 거주 탈북자(북한이탈주민) 관련 인식  
 - ㉔ 정부는 탈북자들을 더 많이 지원해야 한다

문) ○○님은 한국에 거주하는 탈북자(북한이탈주민)에 대한 다음의 의견들에 얼마나 동의하십니까? 혹은 동의하지 않으십니까?

	사례수	①	②	①+②	③	④	③+④	계
		매우 동의함	다소 동의함		별로 동의 하지 않음	전혀 동의 하지 않음		
		%	%	%	%	%	%	%
■ 전 체 ■ (1200)		5.3	35.2	40.5	48.8	10.7	59.5	100.0
■ 남 자 ■ (607)		5.7	37.4	43.2	47.3	9.5	56.8	100.0
■ 여 자 ■ (594)		4.9	32.8	37.7	50.4	11.9	62.3	100.0
■ 성 별 ■								
19 ~ 29세 (226)		4.0	31.1	35.1	53.6	11.3	64.9	100.0
30 대 (222)		6.0	37.6	43.6	45.2	11.1	56.4	100.0
40 대 (259)		6.7	34.9	41.6	47.7	10.7	58.4	100.0
50 대 (260)		5.4	37.3	42.7	49.1	8.2	57.3	100.0
60 대 (233)		4.3	34.7	39.0	48.6	12.4	61.0	100.0
■ 교육수준별 ■								
중졸 이하 (109)		2.4	38.7	41.1	49.6	9.3	58.9	100.0
고졸 (560)		5.5	33.6	39.1	49.7	11.1	60.9	100.0
대재 이상 (531)		5.7	36.0	41.8	47.7	10.5	58.2	100.0
■ 직 업 별 ■								
농/수/축산업 (22)		3.9	44.7	48.6	38.0	13.4	51.4	100.0
자 영 업 (333)		4.9	33.9	38.8	50.5	10.7	61.2	100.0
블루 칼라 (325)		5.3	36.0	41.3	47.9	10.7	58.7	100.0
화이트칼라 (241)		5.6	37.3	42.9	48.5	8.5	57.1	100.0
전업 주부 (170)		6.2	32.4	38.6	49.3	12.1	61.4	100.0
학생/군인/무직 (109)		4.7	34.1	38.9	48.6	12.6	61.1	100.0
■ 가구소득수준 ■								
200만원 미만 (74)		5.2	33.7	38.8	55.4	5.8	61.2	100.0
200~299만원 (155)		5.1	43.7	48.8	39.9	11.3	51.2	100.0
300~399만원 (374)		6.3	34.3	40.6	49.9	9.5	59.4	100.0
400만원 이상 (596)		4.8	33.7	38.5	49.6	11.9	61.5	100.0
무응답 (1)		.0	.0	.0	100.0	.0	100.0	100.0
■ 지 수 별 ■								
수출권 (601)		6.8	37.0	43.8	45.6	10.6	56.2	100.0
충청권 (128)		4.7	32.7	37.3	55.4	7.3	62.7	100.0
호남권 (116)		4.2	39.2	43.4	48.5	8.2	56.6	100.0
영남권 (306)		2.3	29.5	31.8	54.4	13.8	68.2	100.0
강원 (35)		13.2	48.0	61.2	32.0	6.8	38.8	100.0
제주 (14)		3.1	37.7	40.8	49.1	10.1	59.2	100.0
■ 지역크기별 ■								
대 도 시 (542)		4.9	37.2	42.0	46.5	11.4	58.0	100.0
중 / 소 도 시 (567)		5.0	31.2	36.1	52.5	11.4	63.9	100.0
읍 / 면 (90)		10.2	48.1	58.3	39.9	1.8	41.7	100.0
■ 정 치 적 성 향 ■								
진 보 적 (411)		5.8	39.3	45.2	44.1	10.7	54.8	100.0
중 도 적 (577)		5.1	32.3	37.5	52.3	10.3	62.5	100.0
보 수 적 (212)		4.9	34.7	39.6	48.5	11.8	60.4	100.0
■ 불 교 교 교 ■								
불 교 (200)		2.4	37.6	40.0	48.8	11.2	60.0	100.0
기 독 교 (232)		4.1	35.3	39.4	51.0	9.6	60.6	100.0
천 주 교 (45)		5.5	34.1	39.6	48.6	11.8	60.4	100.0
기 타 (2)		49.4	.0	49.4	50.6	.0	50.6	100.0
종교 없음 (689)		6.7	34.0	40.7	48.1	11.1	59.3	100.0
모름 / 무응답 (33)		.0	46.7	46.7	48.4	4.9	53.3	100.0

표36-3. 한국 거주 탈북자(북한이탈주민) 관련 인식  
- ㉔ 탈북자들 때문에 취업이 어려워진다

문) ○○님은 한국에 거주하는 탈북자(북한이탈주민)에 대한 다음의 의견들에 얼마나 동의하십니까? 혹은 동의하지 않으십니까?

	사례수	①	②	①+②	③	④	③+④	계
		매우 동의함	다소 동의함		별로 동의 하지 않음	전혀 동의 하지 않음		
		%	%	%	%	%	%	%
■ 전 체 ■ (1200)		3.1	31.6	34.8	55.4	9.8	65.2	100.0
■ 남 자 ■ (607)		3.5	28.7	32.2	58.2	9.6	67.8	100.0
■ 여 자 ■ (594)		2.7	34.7	37.4	52.6	10.0	62.6	100.0
■ 성 별 ■								
19 ~ 29세 (226)		1.6	27.1	28.7	59.3	12.0	71.3	100.0
30 대 (222)		3.2	30.2	33.4	58.9	7.7	66.6	100.0
40 대 (259)		4.0	32.5	36.5	54.7	8.7	63.5	100.0
50 대 (260)		3.1	32.7	35.8	55.0	9.2	64.2	100.0
60 대 (233)		3.7	35.1	38.8	49.7	11.4	61.2	100.0
■ 교육수준별 ■								
중졸 이하 (109)		2.3	43.7	46.1	49.3	4.6	53.9	100.0
고졸 (560)		2.5	31.2	33.7	57.4	8.9	66.3	100.0
대재 이상 (531)		4.0	29.6	33.6	54.6	11.8	66.4	100.0
■ 직 업 별 ■								
농/수/축산업 (22)		3.6	12.6	16.2	62.3	21.5	83.8	100.0
자 영 업 (333)		3.0	30.0	33.0	55.6	11.4	67.0	100.0
블루 칼라 (325)		3.2	30.6	33.8	58.0	8.2	66.2	100.0
화이트칼라 (241)		2.9	32.8	35.7	54.7	9.6	64.3	100.0
전업 주부 (170)		4.0	38.9	42.8	49.9	7.2	57.2	100.0
학생/군인/무직 (109)		2.5	29.8	32.3	56.0	11.7	67.7	100.0
■ 가구소득수준 ■								
200만원 미만 (74)		4.5	43.7	48.2	43.5	8.2	51.8	100.0
200~299만원 (155)		3.6	28.9	32.5	57.7	9.8	67.5	100.0
300~399만원 (374)		4.7	30.0	34.7	57.1	8.2	65.3	100.0
400만원 이상 (596)		1.9	31.8	33.7	55.4	11.0	66.3	100.0
무응답 (1)		.0	100.0	100.0	.0	.0	.0	100.0
■ 지 역 특 성 ■								
수도권 (601)		2.4	29.2	31.6	60.7	7.7	68.4	100.0
충청권 (128)		2.7	36.6	39.3	41.4	19.3	60.7	100.0
호남권 (116)		3.5	22.6	26.1	62.1	11.8	73.9	100.0
영남권 (306)		4.6	38.9	43.5	48.2	8.3	56.5	100.0
강원 (35)		4.7	24.4	29.0	55.9	15.1	71.0	100.0
제주 (14)		.0	25.7	25.7	58.3	16.0	74.3	100.0
■ 지역크기별 ■								
대 도 시 (542)		2.5	30.2	32.8	57.3	9.9	67.2	100.0
중 / 소 도 시 (567)		3.5	32.2	35.7	53.8	10.5	64.3	100.0
읍 / 면 (90)		4.5	36.1	40.6	54.7	4.7	59.4	100.0
■ 정치성향 ■								
진 보 적 (411)		2.4	26.0	28.4	62.5	9.0	71.6	100.0
중 도 적 (577)		3.9	35.5	39.4	50.9	9.6	60.6	100.0
보 수 적 (212)		2.4	32.0	34.4	54.0	11.6	65.6	100.0
■ 종교 ■								
불 교 (200)		4.2	36.3	40.5	48.4	11.1	59.5	100.0
기 타 교 (232)		1.3	25.5	26.8	62.8	10.4	73.2	100.0
천 주 교 (45)		8.9	37.7	46.5	43.7	9.7	53.5	100.0
기 타 (2)		.0	50.6	50.6	49.4	.0	49.4	100.0
종교 없음 (689)		3.2	32.6	35.8	54.9	9.2	64.2	100.0
모름 / 무응답 (33)		.0	16.9	16.9	73.6	9.5	83.1	100.0

표36-4. 한국 거주 탈북자(북한이탈주민) 관련 인식  
- ㉔ 탈북자들도 조직에서 똑같이 경쟁해야 한다

문) ○○님은 한국에 거주하는 탈북자(북한이탈주민)에 대한 다음의 의견들에 얼마나 동의하십니까? 혹은 동의하지 않으십니까?

	사례수	①	②	①+②	③	④	③+④	계
		매우 동의함	다소 동의함		별로 동의 하지 않음	전혀 동의 하지 않음		
		%	%	%	%	%	%	%
■ 전 체 ■ (1200)		12.3	62.7	75.0	23.8	1.2	25.0	100.0
■ 남 자 ■ (607)		11.7	62.9	74.7	24.2	1.1	25.3	100.0
■ 여 자 ■ (594)		12.9	62.4	75.3	23.4	1.3	24.7	100.0
■ 성 별 ■								
19 ~ 29세 (226)		14.1	57.3	71.4	27.7	.9	28.6	100.0
30 대 (222)		12.1	64.2	76.3	22.9	.8	23.7	100.0
40 대 (259)		11.0	65.3	76.3	23.1	.6	23.7	100.0
50 대 (260)		12.6	64.1	76.7	21.8	1.6	23.3	100.0
60 대 (233)		12.0	61.8	73.8	23.9	2.3	26.2	100.0
■ 교육수준별 ■								
중졸 이하 (109)		13.9	61.6	75.5	23.0	1.5	24.5	100.0
고 졸 (560)		9.4	63.9	73.4	25.4	1.3	26.6	100.0
대재 이상 (531)		15.1	61.5	76.6	22.3	1.1	23.4	100.0
■ 직 업 별 ■								
농/수/축산업 (22)		10.0	39.6	49.6	43.0	7.4	50.4	100.0
자 영 업 (333)		10.0	65.0	75.0	22.9	2.1	25.0	100.0
블루 칼라 (325)		10.4	63.4	73.8	25.6	.6	26.2	100.0
화이트칼라 (241)		14.9	64.9	79.8	19.1	1.2	20.2	100.0
전업 주부 (170)		14.6	60.7	75.3	24.3	.5	24.7	100.0
학생/군인/무직 (109)		16.3	56.4	72.7	26.6	.6	27.3	100.0
■ 가구소득수준 ■								
200만원 미만 (74)		10.9	72.1	83.0	15.9	1.1	17.0	100.0
200~299 만원 (155)		13.4	55.2	68.7	30.3	1.0	31.3	100.0
300~399 만원 (374)		9.2	60.4	69.6	28.7	1.7	30.4	100.0
400만원 이상 (596)		14.2	64.8	79.0	20.0	1.0	21.0	100.0
무 응 답 (1)		.0	100.0	100.0	.0	.0	.0	100.0
■ 지 수 연 령 별 ■								
20~29세 (601)		10.9	61.7	72.6	25.9	1.5	27.4	100.0
30~39세 (128)		14.1	69.3	83.3	14.8	1.8	16.7	100.0
40~49세 (116)		14.5	63.9	78.5	19.6	1.9	21.5	100.0
50~59세 (306)		13.5	62.1	75.6	24.1	.2	24.4	100.0
60~69세 (35)		15.4	52.9	68.2	29.5	2.3	31.8	100.0
70세 이상 (14)		6.3	68.8	75.2	24.8	.0	24.8	100.0
■ 지역크기별 ■								
대 도 시 (542)		13.6	61.7	75.3	23.5	1.2	24.7	100.0
중 / 소 도 시 (567)		11.7	63.8	75.5	23.5	1.0	24.5	100.0
읍 / 면 (90)		8.8	61.1	69.8	27.4	2.8	30.2	100.0
■ 정치적성향 ■								
진 보 적 (411)		13.9	57.7	71.7	26.6	1.7	28.3	100.0
중 도 적 (577)		10.9	68.0	78.8	20.3	.9	21.2	100.0
보 수 적 (212)		13.3	57.8	71.1	27.7	1.2	28.9	100.0
■ 종교 ■								
불 교 (200)		11.1	66.3	77.5	21.8	.8	22.5	100.0
기 독 교 (232)		13.0	60.1	73.1	24.7	2.2	26.9	100.0
천 주 교 (45)		20.2	54.7	74.9	25.1	.0	25.1	100.0
기 타 (2)		100.0	.0	100.0	.0	.0	.0	100.0
종교 없음 (689)		12.1	62.7	74.8	24.1	1.1	25.2	100.0
모름 / 무응답 (33)		4.8	72.0	76.8	20.7	2.5	23.2	100.0

표37-1. 다문화 관련 인식 - ㉑ 다문화 포용성

문) ○○님은 다음의 의견에 얼마나 찬성 또는 반대하십니까?

	사례수	①	②	①+②	③	④	⑤	④+⑤	계
		매우 찬성	다소 찬성		반반/ 그저 그렇다	다소 반대	매우 반대		
		%	%	%	%	%	%	%	%
■ 전 체 ■ (1200)		7.9	45.6	53.5	34.9	9.8	1.8	11.6	100.0
■ 성 별 ■									
■ 남 자 (607)		9.2	44.0	53.2	33.6	11.3	1.9	13.2	100.0
■ 여 자 (594)		6.7	47.1	53.8	36.1	8.3	1.7	10.0	100.0
■ 성 별 ■									
■ 19 ~ 29세 (226)		6.6	46.2	52.8	38.1	7.9	1.2	9.1	100.0
■ 30 대 (222)		7.8	47.2	55.0	31.9	10.7	2.4	13.1	100.0
■ 40 대 (259)		8.6	41.7	50.3	37.7	10.9	1.1	12.0	100.0
■ 50 대 (260)		8.2	46.3	54.5	33.9	10.2	1.4	11.5	100.0
■ 60 대 (233)		8.4	46.9	55.2	32.3	9.2	3.2	12.4	100.0
■ 교육수준별 ■									
■ 중졸 이하 (109)		8.2	49.4	57.6	33.3	7.5	1.7	9.2	100.0
■ 고 졸 (560)		6.5	46.8	53.3	33.9	10.2	2.6	12.8	100.0
■ 대재 이상 (531)		9.5	43.5	52.9	36.2	9.9	1.1	10.9	100.0
■ 직 업 별 ■									
■ 농/수/축산업 (22)		15.2	20.6	35.7	45.5	11.2	7.6	18.8	100.0
■ 자 영 업 (333)		9.4	43.8	53.2	36.6	8.5	1.6	10.1	100.0
■ 블루 칼라 (325)		4.6	49.4	54.0	35.1	9.3	1.6	10.9	100.0
■ 화이트칼라 (241)		10.5	43.5	54.0	34.0	11.0	1.0	12.0	100.0
■ 전업 주부 (170)		6.7	47.1	53.8	32.8	10.3	3.1	13.4	100.0
■ 학생/군인/무직 (109)		8.1	47.0	55.1	31.7	11.5	1.7	13.2	100.0
■ 가구소득수준 ■									
■ 200만원 미만 (74)		10.2	46.5	56.7	31.4	10.8	1.1	11.9	100.0
■ 200-299 만원 (155)		11.9	44.6	56.5	33.0	8.9	1.6	10.5	100.0
■ 300-399 만원 (374)		5.7	49.3	55.0	33.9	9.5	1.6	11.2	100.0
■ 400만원 이상 (596)		8.1	43.4	51.5	36.4	10.0	2.1	12.1	100.0
■ 무 답 (1)		.0	.0	.0	.0	100.0	.0	100.0	100.0
■ 지 수 ■									
■ 지 수 (601)		6.1	45.1	51.2	34.9	11.5	2.4	13.9	100.0
■ 충 호 (128)		16.2	42.8	59.0	31.7	9.3	.0	9.3	100.0
■ 호 영 (116)		10.4	57.0	67.4	24.9	4.9	2.8	7.7	100.0
■ 영 담 (306)		6.0	44.4	50.4	40.3	8.7	.5	9.2	100.0
■ 강 제 (35)		20.2	42.7	62.9	28.4	6.3	2.3	8.6	100.0
■ 주 제 (14)		2.8	29.7	32.5	38.2	16.3	12.9	29.2	100.0
■ 지 역 ■									
■ 대 도 (542)		7.8	44.5	52.3	37.2	7.8	2.7	10.5	100.0
■ 중 / 소도 (567)		8.3	48.3	56.6	33.7	8.8	.8	9.7	100.0
■ 읍 / 면 (90)		6.5	35.1	41.6	28.0	27.6	2.9	30.4	100.0
■ 정 치 ■									
■ 정 진 (411)		11.0	47.2	58.3	30.9	9.4	1.5	10.9	100.0
■ 진 보 (577)		5.6	46.4	52.0	36.7	9.3	2.0	11.3	100.0
■ 중 보 (212)		8.4	40.1	48.5	37.7	11.9	1.9	13.8	100.0
■ 종교 ■									
■ 불 교 (200)		8.5	47.1	55.6	34.2	9.3	.9	10.2	100.0
■ 기 독 교 (232)		7.8	39.0	46.8	39.6	10.6	3.0	13.6	100.0
■ 천 주 교 (45)		16.5	40.7	57.2	34.2	8.6	.0	8.6	100.0
■ 기 타 (2)		49.4	.0	49.4	.0	50.6	.0	50.6	100.0
■ 종교 없음 (689)		7.2	47.4	54.6	33.8	9.7	1.9	11.6	100.0
■ 모름/무응답 (33)		6.2	54.6	60.8	30.4	8.8	.0	8.8	100.0

표37-2. 다문화 관련 인식 - ㉠ 다문화 수용성

문) ○○님은 다음의 의견에 얼마나 찬성 또는 반대하십니까?

	사례수	①	②	①+②	③	④	⑤	④+⑤	계
		매우 찬성	다소 찬성		반반/그저 그렇다	다소 반대	매우 반대		
		%	%	%	%	%	%	%	%
■ 전 체 ■ (1200)		9.3	33.9	43.2	41.3	13.9	1.7	15.5	100.0
■ 성 별 ■									
■ 남 자 ■ (607)		8.9	33.0	42.0	43.1	13.0	1.9	15.0	100.0
■ 여 자 ■ (594)		9.6	34.9	44.4	39.5	14.7	1.4	16.1	100.0
■ 성 령 ■									
■ 19 ~ 29세 ■ (226)		7.8	33.3	41.1	44.7	13.1	1.1	14.2	100.0
■ 30 대 ■ (222)		6.4	30.1	36.5	45.8	16.4	1.3	17.7	100.0
■ 40 대 ■ (259)		8.5	36.6	45.1	41.1	12.2	1.6	13.8	100.0
■ 50 대 ■ (260)		10.8	31.8	42.6	41.3	14.7	1.4	16.2	100.0
■ 60 대 ■ (233)		12.5	37.7	50.2	33.9	13.1	2.8	15.9	100.0
■ 교육수준별 ■									
■ 중졸 이하 ■ (109)		8.9	44.3	53.2	30.7	13.8	2.3	16.1	100.0
■ 고 졸 ■ (560)		10.4	34.0	44.4	40.2	13.7	1.7	15.3	100.0
■ 대재 이상 ■ (531)		8.1	31.7	39.9	44.6	14.0	1.5	15.6	100.0
■ 직 업 별 ■									
■ 농/수/축산업 ■ (22)		23.1	30.5	53.6	18.8	16.6	11.1	27.7	100.0
■ 자 영 업 ■ (333)		9.1	34.3	43.4	39.3	14.8	2.5	17.3	100.0
■ 블루 칼라 ■ (325)		8.3	35.0	43.4	42.6	12.1	1.9	14.0	100.0
■ 화이트칼라 ■ (241)		9.1	32.3	41.3	45.9	12.2	.6	12.8	100.0
■ 전업 주부 ■ (170)		10.8	32.8	43.6	39.3	16.3	.9	17.1	100.0
■ 학생/군인/무직 ■ (109)		7.6	35.8	43.4	41.0	15.6	.0	15.6	100.0
■ 가구소득수준 ■									
■ 200만원 미만 ■ (74)		10.7	37.7	48.4	34.9	13.3	3.3	16.7	100.0
■ 200-299 만원 ■ (155)		8.4	41.8	50.2	39.2	9.5	1.1	10.6	100.0
■ 300-399 만원 ■ (374)		6.0	33.9	40.0	44.4	14.3	1.3	15.6	100.0
■ 400만원 이상 ■ (596)		11.2	31.5	42.7	40.7	14.8	1.8	16.6	100.0
■ 무 답 ■ (1)		100.0	.0	100.0	.0	.0	.0	.0	100.0
■ 지 수 ■									
■ 지 수 ■ (601)		9.6	30.8	40.5	41.6	16.7	1.2	18.0	100.0
■ 충 호 ■ (128)		4.5	43.6	48.1	36.2	15.0	.7	15.7	100.0
■ 호 영 ■ (116)		5.7	31.7	37.4	47.9	8.5	6.2	14.7	100.0
■ 영 담 ■ (306)		11.9	38.4	50.3	39.8	9.6	.3	9.9	100.0
■ 강 제 ■ (35)		4.4	26.1	30.5	41.2	19.6	8.8	28.3	100.0
■ 주 제 ■ (14)		18.6	21.6	40.2	53.2	3.5	3.1	6.6	100.0
■ 지 역 ■									
■ 대 도 ■ (542)		8.8	33.8	42.6	42.7	13.8	.8	14.7	100.0
■ 중 / 소도 ■ (567)		9.6	33.8	43.5	40.0	14.3	2.2	16.5	100.0
■ 읍 / 면 ■ (90)		9.4	35.6	44.9	40.6	11.3	3.1	14.4	100.0
■ 정 치 ■									
■ 진 보 ■ (411)		8.8	33.8	42.5	41.5	14.5	1.5	16.0	100.0
■ 중 도 ■ (577)		9.7	33.2	42.9	42.7	12.9	1.5	14.4	100.0
■ 보 수 ■ (212)		9.0	36.3	45.3	37.2	15.0	2.5	17.5	100.0
■ 종교 ■									
■ 불 교 ■ (200)		11.2	31.6	42.8	40.1	15.1	2.1	17.1	100.0
■ 기 독 교 ■ (232)		11.0	39.7	50.7	33.9	13.3	2.1	15.3	100.0
■ 천 주 교 ■ (45)		8.4	24.0	32.3	47.3	16.8	3.5	20.3	100.0
■ 기 타 ■ (2)		.0	50.6	50.6	.0	49.4	.0	49.4	100.0
■ 종교 없음 ■ (689)		8.3	33.3	41.6	43.6	13.4	1.4	14.8	100.0
■ 모름/무응답 ■ (33)		5.9	33.3	39.2	46.4	14.4	.0	14.4	100.0

표37-3. 다문화 관련 인식 - ㉔ 생활습관 변화

문) ○○님은 다음의 의견에 얼마나 찬성 또는 반대하십니까?

	사례수	①	②	①+②	③	④	⑤	④+⑤	계
		매우 찬성	다소 찬성		반반/ 그저 그렇다	다소 반대	매우 반대		
		%	%	%	%	%	%	%	%
■ 전 체 ■ (1200)		4.6	27.4	32.0	43.0	23.4	1.5	24.9	100.0
■ 성 별 ■									
■ 남 자 ■ (607)		4.3	26.8	31.1	45.3	22.1	1.5	23.6	100.0
■ 여 자 ■ (594)		5.0	28.0	33.0	40.7	24.7	1.6	26.2	100.0
■ 성 령 ■									
■ 19 ~ 29세 ■ (226)		5.1	26.9	32.0	41.9	24.5	1.5	26.0	100.0
■ 30 대 ■ (222)		4.7	26.7	31.4	43.1	24.2	1.3	25.5	100.0
■ 40 대 ■ (259)		3.8	31.7	35.5	42.4	20.4	1.7	22.1	100.0
■ 50 대 ■ (260)		5.3	20.1	25.4	47.2	25.9	1.5	27.4	100.0
■ 60 대 ■ (233)		4.3	31.8	36.2	40.2	22.0	1.6	23.6	100.0
■ 교육수준별 ■									
■ 중졸 이하 ■ (109)		2.0	36.6	38.6	41.2	17.9	2.2	20.1	100.0
■ 고 졸 ■ (560)		5.1	25.8	31.0	44.5	23.8	.7	24.5	100.0
■ 대재 이상 ■ (531)		4.7	27.1	31.8	41.8	24.1	2.3	26.4	100.0
■ 직 업 ■									
■ 농/수/축산업 ■ (22)		5.5	26.7	32.3	41.5	15.0	11.1	26.2	100.0
■ 자 영 업 ■ (333)		5.2	25.0	30.2	46.5	22.5	.7	23.2	100.0
■ 블루칼라 ■ (325)		3.3	26.2	29.5	47.0	22.7	.8	23.5	100.0
■ 화이트칼라 ■ (241)		4.5	30.0	34.4	38.1	25.5	2.0	27.5	100.0
■ 전업주부 ■ (170)		6.1	31.0	37.1	36.2	25.1	1.6	26.7	100.0
■ 학생/군인/무직 ■ (109)		4.7	27.2	31.9	42.5	22.3	3.3	25.6	100.0
■ 가구소득수준 ■									
■ 200만원 미만 ■ (74)		3.4	37.2	40.6	37.8	19.5	2.1	21.6	100.0
■ 200-299만원 ■ (155)		3.9	33.1	37.0	44.8	16.0	2.2	18.2	100.0
■ 300-399만원 ■ (374)		3.5	28.9	32.4	45.1	21.6	.9	22.5	100.0
■ 400만원 이상 ■ (596)		5.7	23.8	29.5	41.9	27.0	1.7	28.6	100.0
■ 무 답 ■ (1)		.0	.0	.0	100.0	.0	.0	.0	100.0
■ 지 수 ■									
■ 지 수 ■ (601)		2.9	26.8	29.6	44.6	24.7	1.0	25.8	100.0
■ 충 호 ■ (128)		2.6	26.2	28.8	43.4	26.7	1.2	27.9	100.0
■ 호 영 ■ (116)		12.0	28.2	40.1	39.9	16.5	3.5	20.0	100.0
■ 영 담 ■ (306)		5.7	28.6	34.3	42.9	22.0	.8	22.8	100.0
■ 강 제 ■ (35)		4.2	32.4	36.6	28.8	26.3	8.2	34.6	100.0
■ 주 제 ■ (14)		17.0	19.4	36.4	38.6	16.0	8.9	25.0	100.0
■ 지 역 ■									
■ 대 도 ■ (542)		5.6	25.4	31.1	41.8	26.1	1.0	27.2	100.0
■ 중 소 ■ (567)		3.4	27.0	30.5	45.5	22.0	2.0	24.0	100.0
■ 읍 면 ■ (90)		6.2	41.5	47.7	34.9	15.9	1.5	17.3	100.0
■ 정 치 ■									
■ 진 보 ■ (411)		7.3	25.7	33.0	40.6	24.2	2.2	26.4	100.0
■ 중 도 ■ (577)		3.0	26.7	29.7	44.4	24.5	1.4	25.9	100.0
■ 보 수 ■ (212)		3.7	32.7	36.4	44.1	18.9	.7	19.6	100.0
■ 불 교 ■									
■ 불 교 ■ (200)		6.1	24.2	30.3	42.5	25.8	1.4	27.2	100.0
■ 기 독 교 ■ (232)		4.1	25.0	29.1	46.3	23.5	1.2	24.6	100.0
■ 천 주 교 ■ (45)		1.8	29.7	31.4	37.7	27.1	3.8	30.9	100.0
■ 기 타 ■ (2)		.0	.0	.0	.0	100.0	.0	100.0	100.0
■ 종교 없음 ■ (689)		4.4	29.3	33.7	42.7	22.1	1.5	23.6	100.0
■ 모름/무응답 ■ (33)		8.7	22.8	31.5	40.4	24.9	3.1	28.0	100.0

표37-4. 다문화 관련 인식 - ㉠ 동등한 대우

문) ○○님은 다음의 의견에 얼마나 찬성 또는 반대하십니까?

	사례수	①	②	①+②	③	④	⑤	④+⑤	계
		매우 찬성	다소 찬성		반반/그저 그렇다	다소 반대	매우 반대		
		%	%	%	%	%	%	%	%
■ 전 체 ■ (1200)		8.5	43.4	51.8	41.1	6.1	1.0	7.1	100.0
■ 성 별 ■									
■ 남 자 ■ (607)		8.3	42.1	50.4	43.1	5.6	.9	6.5	100.0
■ 여 자 ■ (594)		8.6	44.7	53.3	39.0	6.6	1.1	7.7	100.0
■ 성 령 ■									
■ 19 ~ 29세 ■ (226)		9.0	39.8	48.8	42.2	7.0	2.1	9.1	100.0
■ 30 대 ■ (222)		8.0	44.5	52.5	40.4	7.1	.0	7.1	100.0
■ 40 대 ■ (259)		8.8	44.4	53.2	40.6	5.5	.7	6.2	100.0
■ 50 대 ■ (260)		7.7	45.3	52.9	42.1	4.7	.3	5.0	100.0
■ 60 대 ■ (233)		8.8	42.5	51.3	40.1	6.5	2.1	8.6	100.0
■ 교육수준별 ■									
■ 중졸 이하 ■ (109)		8.8	50.1	58.8	35.1	2.7	3.3	6.0	100.0
■ 고 졸 ■ (560)		6.4	43.2	49.5	43.1	6.6	.7	7.4	100.0
■ 대재 이상 ■ (531)		10.6	42.2	52.8	40.2	6.2	.8	7.0	100.0
■ 직 업 ■									
■ 농/수/축산업 ■ (22)		13.2	43.4	56.6	28.6	7.4	7.4	14.8	100.0
■ 자 영 업 ■ (333)		6.9	44.1	51.0	42.7	5.3	1.0	6.3	100.0
■ 블루칼라 ■ (325)		6.5	46.8	53.3	41.5	4.5	.8	5.2	100.0
■ 화이트칼라 ■ (241)		10.9	39.2	50.1	42.9	6.3	.7	7.0	100.0
■ 전업 주부 ■ (170)		10.5	41.3	51.8	39.6	8.1	.5	8.6	100.0
■ 학생/군인/무직 ■ (109)		9.6	43.1	52.7	35.7	9.5	2.1	11.7	100.0
■ 가구소득수준 ■									
■ 200만원 미만 ■ (74)		11.4	49.5	61.0	34.3	1.7	3.0	4.7	100.0
■ 200-299만원 ■ (155)		7.0	42.1	49.1	42.4	6.7	1.7	8.4	100.0
■ 300-399만원 ■ (374)		6.9	45.7	52.6	40.7	6.2	.5	6.7	100.0
■ 400만원 이상 ■ (596)		9.4	41.4	50.8	41.8	6.4	.9	7.3	100.0
■ 무 답 ■ (1)		.0	100.0	100.0	.0	.0	.0	.0	100.0
■ 지 역 ■									
■ 시 ■ (601)		6.2	44.5	50.7	43.0	5.4	.8	6.3	100.0
■ 군 ■ (128)		16.3	49.6	66.0	30.1	3.9	.0	3.9	100.0
■ 읍 ■ (116)		10.2	53.2	63.3	29.2	6.0	1.4	7.5	100.0
■ 면 ■ (306)		7.4	36.5	43.9	46.9	8.0	1.2	9.2	100.0
■ 강 권 ■ (35)		19.2	34.7	53.9	33.5	8.4	4.2	12.6	100.0
■ 제 주 ■ (14)		14.2	28.7	42.9	47.4	6.6	3.1	9.7	100.0
■ 지 역크기별 ■									
■ 대 도 ■ (542)		8.0	41.3	49.3	45.2	5.0	.5	5.5	100.0
■ 중 도 ■ (567)		8.6	45.6	54.2	38.9	5.3	1.6	6.9	100.0
■ 읍 읍 / 소도시 ■ (90)		10.2	41.9	52.1	29.9	18.0	.0	18.0	100.0
■ 정 치적 성향 ■									
■ 진 보 ■ (411)		10.1	45.4	55.5	36.4	7.0	1.1	8.1	100.0
■ 중 도 ■ (577)		7.8	41.8	49.6	43.8	5.5	1.2	6.6	100.0
■ 보 수 ■ (212)		7.1	43.7	50.8	42.7	6.1	.4	6.5	100.0
■ 종 교 ■									
■ 불 교 ■ (200)		6.5	41.1	47.7	43.5	7.1	1.7	8.9	100.0
■ 기 독 교 ■ (232)		9.3	44.6	53.9	37.9	7.1	1.1	8.2	100.0
■ 천 주 교 ■ (45)		7.8	37.5	45.4	39.9	14.7	.0	14.7	100.0
■ 기 타 ■ (2)		.0	.0	.0	49.4	50.6	.0	50.6	100.0
■ 종 교 없음 ■ (689)		9.0	43.8	52.9	41.7	4.6	.8	5.4	100.0
■ 모름/무응답 ■ (33)		3.1	49.0	52.1	36.1	9.3	2.5	11.8	100.0

표38. 탈북자 인식(같은 민족)

문) ○○님은현재 남한에 들어와 있는 탈북민을 같은 민족이라고 생각하십니까?

	사례수	①	②	①+②	③	④	③+④	계
		매우 그렇게 생각한다	어느 정도 그렇게 생각한다		별로 그렇게 생각하지 않는다	전혀 그렇게 생각하지 않는다		
		%	%	%	%	%	%	%
■ 전 체 ■ (1200)		14.3	72.4	86.7	12.4	.9	13.3	100.0
■ 성 남 ■ (607)		16.2	72.1	88.3	11.4	.3	11.7	100.0
■ 성 여 ■ (594)		12.4	72.7	85.1	13.4	1.5	14.9	100.0
■ 19 ~ 29세 ■ (226)		12.4	72.0	84.4	14.6	1.0	15.6	100.0
■ 30 대 ■ (222)		12.9	73.2	86.1	13.0	.9	13.9	100.0
■ 40 대 ■ (259)		14.0	74.5	88.5	10.5	1.1	11.5	100.0
■ 50 대 ■ (260)		16.6	72.1	88.6	11.4	.0	11.4	100.0
■ 60 대 ■ (233)		15.2	70.1	85.3	12.9	1.8	14.7	100.0
■ 교육수준별 ■								
■ 중졸 이하 ■ (109)		12.2	68.1	80.4	18.0	1.7	19.6	100.0
■ 고 졸 ■ (560)		12.1	76.0	88.1	11.2	.7	11.9	100.0
■ 대재 이상 ■ (531)		17.0	69.5	86.5	12.5	1.0	13.5	100.0
■ 직 업 별 ■								
■ 농/수/축산업 ■ (22)		19.6	55.9	75.5	17.2	7.3	24.5	100.0
■ 자 영 업 ■ (333)		12.2	75.1	87.3	12.0	.8	12.7	100.0
■ 블루 칼라 ■ (325)		12.5	76.0	88.5	10.5	.9	11.5	100.0
■ 화이트칼라 ■ (241)		16.7	69.2	85.9	13.4	.7	14.1	100.0
■ 전업 주부 ■ (170)		17.2	69.6	86.8	13.2	.0	13.2	100.0
■ 학생/군인/무직 ■ (109)		15.1	68.2	83.4	14.6	2.1	16.6	100.0
■ 가구소득수준 ■								
■ 200만원 미만 ■ (74)		20.7	66.1	86.8	12.1	1.1	13.2	100.0
■ 200~299만원 ■ (155)		10.4	70.6	81.0	18.4	.6	19.0	100.0
■ 300~399만원 ■ (374)		11.6	75.0	86.6	12.0	1.4	13.4	100.0
■ 400만원 이상 ■ (596)		16.2	72.0	88.2	11.1	.7	11.8	100.0
■ 무 답 ■ (1)		.0	100.0	100.0	.0	.0	.0	100.0
■ 지 지 ■								
■ 수 지 ■ (601)		14.3	73.0	87.3	11.7	1.1	12.7	100.0
■ 총 지 ■ (128)		21.2	66.5	87.7	10.9	1.4	12.3	100.0
■ 영 지 ■ (116)		17.4	69.0	86.4	12.9	.7	13.6	100.0
■ 영 지 ■ (306)		7.4	77.2	84.6	15.0	.3	15.4	100.0
■ 강 지 ■ (35)		37.6	53.7	91.3	6.4	2.3	8.7	100.0
■ 제 지 ■ (14)		16.1	71.0	87.1	9.1	3.8	12.9	100.0
■ 지 지 ■								
■ 대 지 ■ (542)		13.4	75.7	89.1	10.5	.4	10.9	100.0
■ 중 지 ■ (567)		14.8	71.5	86.2	13.1	.7	13.8	100.0
■ 읍 지 ■ (90)		16.4	58.5	74.9	19.1	6.0	25.1	100.0
■ 정 지 ■								
■ 진 지 ■ (411)		18.1	72.9	91.0	8.1	.9	9.0	100.0
■ 중 지 ■ (577)		12.3	73.5	85.9	13.3	.8	14.1	100.0
■ 보 지 ■ (212)		12.2	68.3	80.5	18.2	1.3	19.5	100.0
■ 불 지 ■								
■ 기 지 ■ (200)		12.1	71.8	83.9	14.7	1.4	16.1	100.0
■ 독 지 ■ (232)		17.5	72.3	89.9	8.5	1.6	10.1	100.0
■ 천 지 ■ (45)		13.9	68.6	82.5	14.7	2.8	17.5	100.0
■ 기 지 ■ (2)		49.4	50.6	100.0	.0	.0	.0	100.0
■ 종교 없음 ■ (689)		14.2	72.5	86.7	12.8	.5	13.3	100.0
■ 모름/무응답 ■ (33)		4.9	80.7	85.6	14.4	.0	14.4	100.0



표39. 탈북자 인식(대한민국 시민)

문) ○○님은 현재 남한에 들어와 있는 탈북민을 대한민국 시민이라 생각하십니까?

	사례수	①	②	①+②	③	④	③+④	계
		매우 그렇게 생각한다	어느 정도 그렇게 생각한다		별로 그렇게 생각하지 않는다	전혀 그렇게 생각하지 않는다		
		%	%	%	%	%	%	%
■ 전 체 (1200)		14.1	68.9	83.0	15.2	1.8	17.0	100.0
■ 성 남 자 (607)		15.5	69.1	84.7	14.1	1.3	15.3	100.0
■ 성 여 자 (594)		12.6	68.7	81.3	16.4	2.3	18.7	100.0
■ 19 ~ 29세 (226)		10.7	70.7	81.5	15.3	3.3	18.5	100.0
■ 30 대 (222)		10.8	66.7	77.5	21.2	1.3	22.5	100.0
■ 40 대 (259)		17.8	67.5	85.3	13.0	1.6	14.7	100.0
■ 50 대 (260)		15.3	71.6	86.9	12.6	.5	13.1	100.0
■ 60 대 (233)		15.0	67.8	82.9	14.7	2.4	17.1	100.0
■ 교육수준별								
■ 중졸 이하 (109)		12.3	70.4	82.8	15.6	1.6	17.2	100.0
■ 고 졸 (560)		14.2	70.3	84.5	14.5	1.0	15.5	100.0
■ 대재 이상 (531)		14.4	67.1	81.5	15.9	2.6	18.5	100.0
■ 직 업 별								
■ 농/수/축산업 (22)		11.8	70.1	81.8	14.5	3.7	18.2	100.0
■ 자 영 업 (333)		14.9	69.5	84.4	14.6	1.0	15.6	100.0
■ 블루 칼라 (325)		11.7	72.5	84.2	14.4	1.4	15.8	100.0
■ 화이트칼라 (241)		14.6	66.0	80.6	17.0	2.4	19.4	100.0
■ 전업 주부 (170)		13.4	69.3	82.7	16.0	1.3	17.3	100.0
■ 학생/군인/무직 (109)		19.2	62.0	81.2	14.7	4.1	18.8	100.0
■ 가구소득수준								
■ 200만원 미만 (74)		15.8	70.5	86.3	11.5	2.2	13.7	100.0
■ 200~299만원 (155)		11.3	64.2	75.6	21.6	2.8	24.4	100.0
■ 300~399만원 (374)		14.5	67.8	82.4	16.4	1.2	17.6	100.0
■ 400만원 이상 (596)		14.3	70.6	84.9	13.3	1.8	15.1	100.0
■ 무 지 답 (1)		.0	100.0	100.0	.0	.0	.0	100.0
■ 지 지								
■ 수 수 권 (601)		12.9	70.7	83.6	14.3	2.1	16.4	100.0
■ 총 총 권 (128)		20.5	63.2	83.8	13.0	3.2	16.2	100.0
■ 영 영 권 (116)		18.7	64.8	83.4	15.1	1.4	16.6	100.0
■ 영 영 권 (306)		9.4	71.3	80.8	18.6	.6	19.2	100.0
■ 강 강 주 (35)		34.9	56.8	91.7	8.3	.0	8.3	100.0
■ 제 제 주 (14)		19.6	54.4	74.0	19.1	6.9	26.0	100.0
■ 지 지								
■ 대 대 시 (542)		13.6	70.9	84.5	14.7	.8	15.5	100.0
■ 중 중 / 소도시 (567)		14.2	69.0	83.2	14.9	1.9	16.8	100.0
■ 읍 읍 / 면 (90)		16.6	56.4	73.0	20.2	6.8	27.0	100.0
■ 정 정								
■ 진 진 보 (411)		16.1	72.3	88.4	10.1	1.5	11.6	100.0
■ 중 중 보 (577)		13.4	68.1	81.5	16.8	1.8	18.5	100.0
■ 보 보 수 (212)		12.1	64.7	76.7	20.8	2.4	23.3	100.0
■ 불 불								
■ 기 기 교 (200)		10.6	70.8	81.4	15.4	3.2	18.6	100.0
■ 독 독 교 (232)		16.9	68.1	85.0	13.4	1.6	15.0	100.0
■ 천 천 교 (45)		16.5	61.3	77.8	19.4	2.8	22.2	100.0
■ 기 기 타 (2)		49.4	50.6	100.0	.0	.0	.0	100.0
■ 종교 없음 (689)		14.3	68.7	83.0	15.5	1.4	17.0	100.0
■ 모름/무응답 (33)		5.5	79.2	84.7	15.3	.0	15.3	100.0

표40-1. 국가 정체성 관련 중요도 - ㉠ 한국에서 태어나는 것

	사례수	①	②	①+②	③	④	③+④	계
		매우 중요 하다	다소 중요 하다		별로 중요 하지 않다	전혀 중요 하지 않다		
		%	%	%	%	%	%	%
■ 전 체 ■ (1200)		29.8	51.8	81.6	17.1	1.3	18.4	100.0
■ 성 남 ■ (607)		28.1	53.7	81.9	16.9	1.3	18.1	100.0
■ 성 여 ■ (594)		31.5	49.9	81.4	17.3	1.3	18.6	100.0
■ 19 ~ 29세 ■ (226)		26.8	47.5	74.3	23.6	2.1	25.7	100.0
■ 30 대 ■ (222)		25.9	53.5	79.4	19.5	1.1	20.6	100.0
■ 40 대 ■ (259)		31.0	54.2	85.2	13.4	1.5	14.8	100.0
■ 50 대 ■ (260)		29.6	51.8	81.4	17.7	.9	18.6	100.0
■ 60 대 ■ (233)		35.2	51.8	87.1	12.0	.9	12.9	100.0
■ 교육수준별 ■								
■ 중졸 이하 ■ (109)		31.1	54.3	85.4	13.7	.8	14.6	100.0
■ 고졸 ■ (560)		31.3	53.2	84.5	14.9	.6	15.5	100.0
■ 대재 이상 ■ (531)		27.9	49.9	77.8	20.1	2.1	22.2	100.0
■ 직업별 ■								
■ 농/수/축산업 ■ (22)		29.2	43.3	72.5	23.6	3.9	27.5	100.0
■ 자영업 ■ (333)		30.3	54.4	84.7	14.8	.6	15.3	100.0
■ 블루칼라 ■ (325)		31.1	51.1	82.2	17.6	.2	17.8	100.0
■ 화이트칼라 ■ (241)		29.4	48.0	77.4	20.2	2.4	22.6	100.0
■ 전업주부 ■ (170)		29.9	56.5	86.4	12.2	1.5	13.6	100.0
■ 학생/군인/무직 ■ (109)		25.0	49.3	74.3	22.1	3.6	25.7	100.0
■ 가구소득수준 ■								
■ 200만원 미만 ■ (74)		34.8	46.6	81.4	16.9	1.7	18.6	100.0
■ 200~299만원 ■ (155)		34.0	48.3	82.3	16.6	1.1	17.7	100.0
■ 300~399만원 ■ (374)		27.6	55.9	83.5	15.9	.6	16.5	100.0
■ 400만원 이상 ■ (596)		29.4	50.9	80.2	18.0	1.7	19.8	100.0
■ 무응답 ■ (1)		100.0	.0	100.0	.0	.0	.0	100.0
■ 지지수준별 ■								
■ 지지수준 높음 ■ (601)		28.3	51.0	79.3	19.1	1.6	20.7	100.0
■ 지지수준 중간 ■ (128)		19.3	49.6	68.9	29.1	2.0	31.1	100.0
■ 지지수준 낮음 ■ (116)		46.2	42.8	89.0	10.2	.8	11.0	100.0
■ 강제원주 ■ (306)		29.5	59.5	89.0	10.7	.3	11.0	100.0
■ 강제원주 ■ (35)		37.9	43.0	80.9	17.1	1.9	19.1	100.0
■ 강제원주 ■ (14)		37.5	37.9	75.4	17.5	7.1	24.6	100.0
■ 지역크기별 ■								
■ 대도시 ■ (542)		29.9	51.3	81.2	17.4	1.4	18.8	100.0
■ 중/소도시 ■ (567)		30.9	52.0	82.8	16.0	1.2	17.2	100.0
■ 읍면 ■ (90)		22.0	54.4	76.5	22.5	1.0	23.5	100.0
■ 정치성향 ■								
■ 진보 ■ (411)		32.3	49.0	81.2	16.5	2.2	18.8	100.0
■ 중도 ■ (577)		26.1	53.5	79.6	19.3	1.1	20.4	100.0
■ 보수 ■ (212)		35.0	52.9	87.9	12.1	.0	12.1	100.0
■ 종교 ■								
■ 불교 ■ (200)		36.0	48.9	84.9	14.7	.5	15.1	100.0
■ 기독교 ■ (232)		26.1	57.7	83.8	15.1	1.1	16.2	100.0
■ 천주교 ■ (45)		37.3	34.4	71.7	28.3	.0	28.3	100.0
■ 기타 ■ (2)		49.4	50.6	100.0	.0	.0	.0	100.0
■ 종교 없음 ■ (689)		29.3	51.6	80.8	17.4	1.8	19.2	100.0
■ 모름/무응답 ■ (33)		17.5	58.3	75.8	24.2	.0	24.2	100.0

표40-2. 국가 정체성 관련 중요도 - ㉠ 한국 국적을 갖는 것

	사례수	①	②	①+②	③	④	③+④	계
		매우 중요 하다	다소 중요 하다		별로 중요 하지 않다	전혀 중요 하지 않다		
		%	%	%	%	%	%	%
■ 전 체 ■ (1200)		50.4	40.6	91.0	8.7	.4	9.0	100.0
■ 성 별 ■								
■ 남 자 ■ (607)		48.3	42.5	90.8	8.7	.5	9.2	100.0
■ 여 자 ■ (594)		52.5	38.6	91.1	8.7	.2	8.9	100.0
■ 나 이 ■								
■ 19 ~ 29세 ■ (226)		41.7	46.3	88.0	10.8	1.2	12.0	100.0
■ 30 대 ■ (222)		46.6	45.0	91.6	8.4	.0	8.4	100.0
■ 40 대 ■ (259)		50.7	39.7	90.3	9.0	.6	9.7	100.0
■ 50 대 ■ (260)		53.4	37.9	91.3	8.7	.0	8.7	100.0
■ 60 대 ■ (233)		58.7	34.8	93.5	6.5	.0	6.5	100.0
■ 교 육 수 준 ■								
■ 중 졸 이 하 ■ (109)		47.6	43.1	90.8	9.2	.0	9.2	100.0
■ 고 졸 ■ (560)		53.1	38.9	92.0	7.8	.2	8.0	100.0
■ 대 재 이 상 ■ (531)		48.1	41.8	89.9	9.5	.6	10.1	100.0
■ 직 업 ■								
■ 농/수/축산업 ■ (22)		40.1	36.1	76.1	23.9	.0	23.9	100.0
■ 자 영 업 ■ (333)		53.8	38.4	92.2	7.6	.3	7.8	100.0
■ 블루칼라 ■ (325)		50.8	41.1	91.8	8.0	.2	8.2	100.0
■ 화이트칼라 ■ (241)		43.2	47.2	90.5	8.5	1.1	9.5	100.0
■ 전업주부 ■ (170)		56.0	35.4	91.4	8.6	.0	8.6	100.0
■ 학생/군인/무직 ■ (109)		48.1	40.0	88.2	11.4	.4	11.8	100.0
■ 가 구 소 득 수 준 ■								
■ 200만원 미만 ■ (74)		49.3	44.7	94.0	6.0	.0	6.0	100.0
■ 200~299만원 ■ (155)		51.8	36.1	87.9	11.1	1.1	12.1	100.0
■ 300~399만원 ■ (374)		48.2	41.2	89.4	10.6	.0	10.6	100.0
■ 400만원 이상 ■ (596)		51.5	40.9	92.3	7.2	.5	7.7	100.0
■ 무 지 ■ (1)		100.0	.0	100.0	.0	.0	.0	100.0
■ 지 지 ■								
■ 수 수 ■ (601)		51.5	41.8	93.3	6.7	.0	6.7	100.0
■ 총 총 ■ (128)		38.2	45.1	83.3	14.7	2.0	16.7	100.0
■ 호 호 ■ (116)		60.8	31.1	91.8	7.4	.7	8.2	100.0
■ 영 영 ■ (306)		48.6	40.4	89.0	11.0	.0	11.0	100.0
■ 강 강 ■ (35)		58.7	36.9	95.7	4.3	.0	4.3	100.0
■ 제 제 ■ (14)		47.9	37.4	85.3	7.6	7.1	14.7	100.0
■ 지 지 ■								
■ 대 대 ■ (542)		52.6	38.9	91.5	8.2	.3	8.5	100.0
■ 중 중 ■ (567)		50.6	40.4	91.0	8.5	.5	9.0	100.0
■ 읍 읍 ■ (90)		35.9	51.6	87.5	12.5	.0	12.5	100.0
■ 정 정 ■								
■ 진 진 ■ (411)		52.4	39.2	91.6	8.2	.2	8.4	100.0
■ 보 보 ■ (577)		45.1	44.5	89.6	10.0	.4	10.4	100.0
■ 수 수 ■ (212)		61.0	32.6	93.6	6.0	.4	6.4	100.0
■ 불 불 ■								
■ 기 기 ■ (200)		55.3	35.3	90.6	9.4	.0	9.4	100.0
■ 독 독 ■ (232)		53.9	39.9	93.9	6.1	.0	6.1	100.0
■ 천 천 ■ (45)		55.5	37.6	93.0	7.0	.0	7.0	100.0
■ 기 기 ■ (2)		49.4	50.6	100.0	.0	.0	.0	100.0
■ 종 종 ■ (689)		47.5	43.4	90.9	8.5	.6	9.1	100.0
■ 모 모 ■ (33)		50.1	20.4	70.5	29.5	.0	29.5	100.0

표40-3. 국가 정체성 관련 중요도 - ㉔ 생애 대부분을 한국에서 사는 것

	사례수	①	②	①+②	③	④	③+④	계
		매우 중요 하다	다소 중요 하다		별로 중요 하지 않다	전혀 중요 하지 않다		
		%	%	%	%	%	%	%
■ 전 체 ■ (1200)		23.9	50.3	74.3	24.0	1.7	25.7	100.0
■ 성 남 ■ (607)		24.2	49.6	73.8	25.0	1.2	26.2	100.0
■ 성 여 ■ (594)		23.7	51.1	74.7	23.0	2.3	25.3	100.0
■ 19 ~ 29세 ■ (226)		20.1	50.5	70.6	25.8	3.6	29.4	100.0
■ 30 대 ■ (222)		26.6	48.0	74.6	24.2	1.1	25.4	100.0
■ 40 대 ■ (259)		22.2	49.5	71.7	27.3	1.1	28.3	100.0
■ 50 대 ■ (260)		23.8	51.1	75.0	23.8	1.2	25.0	100.0
■ 60 대 ■ (233)		27.1	52.4	79.6	18.7	1.8	20.4	100.0
■ 교육수준별 ■								
■ 중졸 이하 ■ (109)		27.0	56.4	83.4	15.1	1.6	16.6	100.0
■ 고졸 ■ (560)		24.4	50.1	74.4	24.2	1.4	25.6	100.0
■ 대재 이상 ■ (531)		22.8	49.4	72.2	25.7	2.1	27.8	100.0
■ 직업별 ■								
■ 농/수/축산업 ■ (22)		20.8	41.4	62.3	33.6	4.1	37.7	100.0
■ 자영업 ■ (333)		22.9	50.7	73.7	24.9	1.4	26.3	100.0
■ 블루칼라 ■ (325)		23.0	50.5	73.5	24.7	1.8	26.5	100.0
■ 화이트칼라 ■ (241)		25.3	50.1	75.4	21.4	3.2	24.6	100.0
■ 전업주부 ■ (170)		30.5	48.7	79.2	20.8	.0	20.8	100.0
■ 학생/군인/무직 ■ (109)		17.2	53.5	70.7	28.0	1.3	29.3	100.0
■ 가구소득수준 ■								
■ 200만원 미만 ■ (74)		28.9	52.2	81.1	16.0	2.9	18.9	100.0
■ 200~299만원 ■ (155)		28.5	47.2	75.7	21.1	3.2	24.3	100.0
■ 300~399만원 ■ (374)		21.5	51.9	73.4	25.9	.7	26.6	100.0
■ 400만원 이상 ■ (596)		23.7	49.9	73.6	24.6	1.9	26.4	100.0
■ 무지 ■ (1)		.0	100.0	100.0	.0	.0	.0	100.0
■ 지지수준 ■								
■ 수권도 ■ (601)		18.8	53.7	72.5	25.7	1.9	27.5	100.0
■ 중도 ■ (128)		15.0	46.5	61.5	35.7	2.8	38.5	100.0
■ 호당 ■ (116)		35.3	49.1	84.4	14.9	.7	15.6	100.0
■ 영당 ■ (306)		31.3	47.3	78.6	20.5	.9	21.4	100.0
■ 강당 ■ (35)		39.8	40.9	80.7	16.9	2.4	19.3	100.0
■ 제당 ■ (14)		31.4	41.5	72.9	16.4	10.6	27.1	100.0
■ 지역크기별 ■								
■ 대도시 ■ (542)		24.6	49.2	73.8	24.5	1.8	26.2	100.0
■ 중/소도시 ■ (567)		23.0	51.9	74.9	23.4	1.7	25.1	100.0
■ 읍면 ■ (90)		25.6	47.7	73.3	25.3	1.4	26.7	100.0
■ 정치성향 ■								
■ 진보 ■ (411)		24.5	50.4	74.9	23.5	1.5	25.1	100.0
■ 중보 ■ (577)		22.9	48.3	71.2	26.6	2.2	28.8	100.0
■ 보수 ■ (212)		25.6	55.7	81.3	17.9	.8	18.7	100.0
■ 종교 ■								
■ 불교 ■ (200)		27.1	49.6	76.8	20.9	2.3	23.2	100.0
■ 기독교 ■ (232)		21.5	54.3	75.8	22.7	1.5	24.2	100.0
■ 천주교 ■ (45)		29.5	53.9	83.3	16.7	.0	16.7	100.0
■ 기타 ■ (2)		49.4	50.6	100.0	.0	.0	.0	100.0
■ 종교 없음 ■ (689)		24.4	48.9	73.2	25.2	1.5	26.8	100.0
■ 모름/무응답 ■ (33)		3.1	52.7	55.8	38.0	6.2	44.2	100.0

표40-4. 국가 정체성 관련 중요도 - ㉠ 한국어를 할 수 있는 것

	사례수	①	②	①+②	③	④	③+④	계
		매우 중요 하다	다소 중요 하다		별로 중요 하지 않다	전혀 중요 하지 않다		
		%	%	%	%	%	%	%
■ 전 체 ■ (1200)		34.4	53.4	87.9	11.5	.6	12.1	100.0
■ 성 남 ■ (607)		35.9	51.8	87.6	11.8	.6	12.4	100.0
■ 성 여 ■ (594)		33.0	55.1	88.1	11.2	.7	11.9	100.0
■ 19 ~ 29세 ■ (226)		30.1	56.5	86.6	12.3	1.1	13.4	100.0
■ 30 대 ■ (222)		33.8	53.3	87.1	12.9	.0	12.9	100.0
■ 40 대 ■ (259)		34.2	52.2	86.4	12.5	1.1	13.6	100.0
■ 50 대 ■ (260)		35.0	52.4	87.5	12.2	.3	12.5	100.0
■ 60 대 ■ (233)		38.9	53.0	91.9	7.5	.5	8.1	100.0
■ 교육수준별 ■								
■ 중졸 이하 ■ (109)		42.8	47.8	90.6	8.2	1.2	9.4	100.0
■ 고졸 ■ (560)		35.6	53.3	88.9	10.9	.2	11.1	100.0
■ 대재 이상 ■ (531)		31.6	54.7	86.3	12.8	1.0	13.7	100.0
■ 직업별 ■								
■ 농/수/축산업 ■ (22)		28.0	58.6	86.6	13.4	.0	13.4	100.0
■ 자영업 ■ (333)		35.6	54.5	90.1	9.4	.5	9.9	100.0
■ 블루칼라 ■ (325)		34.2	53.1	87.4	12.5	.2	12.6	100.0
■ 화이트칼라 ■ (241)		32.2	50.1	82.3	16.1	1.6	17.7	100.0
■ 전업주부 ■ (170)		40.8	50.1	90.9	8.6	.5	9.1	100.0
■ 학생/군인/무직 ■ (109)		28.1	62.4	90.5	9.1	.4	9.5	100.0
■ 가구소득수준 ■								
■ 200만원 미만 ■ (74)		41.7	49.1	90.8	9.2	.0	9.2	100.0
■ 200~299만원 ■ (155)		39.2	50.2	89.4	9.2	1.4	10.6	100.0
■ 300~399만원 ■ (374)		35.0	52.5	87.5	12.0	.5	12.5	100.0
■ 400만원 이상 ■ (596)		32.0	55.5	87.5	11.9	.6	12.5	100.0
■ 무지 ■ (1)		.0	.0	.0	100.0	.0	100.0	100.0
■ 지지수준별 ■								
■ 수권도 ■ (601)		30.0	57.9	88.0	11.6	.4	12.0	100.0
■ 총권도 ■ (128)		37.8	49.2	86.9	11.8	1.3	13.1	100.0
■ 호당권도 ■ (116)		43.0	45.1	88.1	11.3	.6	11.9	100.0
■ 영당권도 ■ (306)		36.0	52.3	88.4	11.6	.0	11.6	100.0
■ 강제원주 ■ (35)		54.9	32.2	87.0	10.7	2.3	13.0	100.0
■ (14) ■ (14)		37.5	45.8	83.3	6.1	10.6	16.7	100.0
■ 지역크기별 ■								
■ 대도시 ■ (542)		34.4	53.2	87.7	12.1	.3	12.3	100.0
■ 중/소도시 ■ (567)		34.8	53.4	88.2	10.9	.8	11.8	100.0
■ 읍면 ■ (90)		32.1	54.7	86.8	11.8	1.4	13.2	100.0
■ 정치성향 ■								
■ 진보 ■ (411)		34.2	51.5	85.6	13.7	.6	14.4	100.0
■ 중도 ■ (577)		32.8	55.1	87.9	11.3	.8	12.1	100.0
■ 보수 ■ (212)		39.5	52.7	92.2	7.8	.0	7.8	100.0
■ 종교별 ■								
■ 불교 ■ (200)		38.6	50.9	89.4	10.6	.0	10.6	100.0
■ 기독교 ■ (232)		32.0	56.6	88.6	11.4	.0	11.4	100.0
■ 천주교 ■ (45)		49.9	43.1	93.0	7.0	.0	7.0	100.0
■ 기타 ■ (2)		100.0	.0	100.0	.0	.0	.0	100.0
■ 종교 없음 ■ (689)		33.7	52.9	86.6	12.4	1.0	13.4	100.0
■ 모름/무응답 ■ (33)		17.5	74.5	92.0	5.5	2.5	8.0	100.0

표40-5. 국가 정체성 관련 중요도 - ㉠ 한국의 문화적 전통을 따르는 것

	사례수	①	②	①+②	③	④	③+④	계
		매우 중요 하다	다소 중요 하다		별로 중요 하지 않다	전혀 중요 하지 않다		
		%	%	%	%	%	%	%
■ 전 체 ■ (1200)		37.4	49.5	86.9	12.5	.6	13.1	100.0
■ 성 남 ■ (607)		36.8	49.5	86.3	13.1	.6	13.7	100.0
■ 성 여 ■ (594)		38.0	49.5	87.5	11.9	.6	12.5	100.0
■ 19 ~ 29세 ■ (226)		30.4	54.4	84.8	13.5	1.7	15.2	100.0
■ 30 대 ■ (222)		36.2	49.2	85.3	14.7	.0	14.7	100.0
■ 40 대 ■ (259)		37.8	49.3	87.1	11.4	1.5	12.9	100.0
■ 50 대 ■ (260)		37.5	51.4	89.0	11.0	.0	11.0	100.0
■ 60 대 ■ (233)		44.6	43.2	87.7	12.3	.0	12.3	100.0
■ 교육수준별 ■								
■ 중졸 이하 ■ (109)		49.0	43.3	92.3	7.7	.0	7.7	100.0
■ 고졸 ■ (560)		40.1	48.5	88.6	11.2	.2	11.4	100.0
■ 대재 이상 ■ (531)		32.1	51.8	83.9	14.8	1.3	16.1	100.0
■ 직업별 ■								
■ 농/수/축산업 ■ (22)		49.8	38.9	88.7	11.3	.0	11.3	100.0
■ 자영업 ■ (333)		40.8	46.7	87.4	12.3	.3	12.6	100.0
■ 블루칼라 ■ (325)		36.2	49.9	86.1	13.2	.7	13.9	100.0
■ 화이트칼라 ■ (241)		32.3	53.3	85.6	12.9	1.6	14.4	100.0
■ 전업주부 ■ (170)		40.3	47.4	87.7	12.3	.0	12.3	100.0
■ 학생/군인/무직 ■ (109)		34.6	54.1	88.7	10.7	.7	11.3	100.0
■ 가구소득수준 ■								
■ 200만원 미만 ■ (74)		43.4	50.2	93.6	6.4	.0	6.4	100.0
■ 200~299만원 ■ (155)		42.5	41.9	84.4	14.6	1.0	15.6	100.0
■ 300~399만원 ■ (374)		33.5	53.0	86.5	13.1	.3	13.5	100.0
■ 400만원 이상 ■ (596)		37.7	49.3	87.0	12.2	.8	13.0	100.0
■ 무지 ■ (1)		.0	.0	.0	100.0	.0	100.0	100.0
■ 지지수준별 ■								
■ 수충환영 ■ (601)		35.5	51.5	86.9	12.6	.4	13.1	100.0
■ 수충환영 ■ (128)		41.4	44.1	85.5	12.6	1.9	14.5	100.0
■ 수충환영 ■ (116)		42.7	44.9	87.5	12.5	.0	12.5	100.0
■ 수충환영 ■ (306)		35.8	52.1	87.9	11.5	.7	12.1	100.0
■ 수충환영 ■ (35)		46.6	33.5	80.1	17.9	2.1	19.9	100.0
■ 수충환영 ■ (14)		49.1	37.2	86.3	13.7	.0	13.7	100.0
■ 지역크기별 ■								
■ 대도시 ■ (542)		38.6	48.9	87.6	12.0	.5	12.4	100.0
■ 중/소도시 ■ (567)		36.3	50.2	86.5	12.6	.9	13.5	100.0
■ 읍면 ■ (90)		36.2	48.7	84.9	15.1	.0	15.1	100.0
■ 정치성향 ■								
■ 진보 ■ (411)		38.5	48.4	86.9	12.2	.9	13.1	100.0
■ 중도 ■ (577)		33.4	52.2	85.6	13.8	.6	14.4	100.0
■ 보수 ■ (212)		45.9	44.3	90.1	9.5	.3	9.9	100.0
■ 종교별 ■								
■ 불교 ■ (200)		39.7	46.0	85.7	13.9	.4	14.3	100.0
■ 기독교 ■ (232)		39.2	48.8	88.0	11.5	.5	12.0	100.0
■ 천주교 ■ (45)		37.6	51.3	88.9	11.1	.0	11.1	100.0
■ 기타 ■ (2)		49.4	50.6	100.0	.0	.0	.0	100.0
■ 종교 없음 ■ (689)		36.1	50.4	86.5	12.7	.8	13.5	100.0
■ 모름/무응답 ■ (33)		35.7	55.2	90.9	9.1	.0	9.1	100.0

표40-6. 국가 정체성 관련 중요도 - ㉞ 한국의 정치제도와 법을 존중하는 것

	사례수	①	②	①+②	③	④	③+④	계
		매우 중요 하다	다소 중요 하다		별로 중요 하지 않다	전혀 중요 하지 않다		
		%	%	%	%	%	%	%
■ 전 체 ■ (1200)		51.3	39.3	90.6	9.1	.2	9.4	100.0
■ 성 별 ■								
■ 남 자 ■ (607)		50.5	39.8	90.4	9.4	.2	9.6	100.0
■ 여 자 ■ (594)		52.1	38.8	90.9	8.8	.3	9.1	100.0
■ 나 이 ■								
■ 19 ~ 29세 ■ (226)		50.5	38.9	89.4	10.6	.0	10.6	100.0
■ 30 대 ■ (222)		49.6	40.6	90.2	9.4	.4	9.8	100.0
■ 40 대 ■ (259)		48.4	44.0	92.4	7.3	.3	7.6	100.0
■ 50 대 ■ (260)		50.8	37.4	88.2	11.4	.5	11.8	100.0
■ 60 대 ■ (233)		57.7	35.4	93.1	6.9	.0	6.9	100.0
■ 교 육 수 준 ■								
■ 중 졸 이 하 ■ (109)		53.9	38.5	92.4	7.6	.0	7.6	100.0
■ 고 졸 ■ (560)		49.7	40.7	90.4	9.3	.4	9.6	100.0
■ 대 재 이 상 ■ (531)		52.5	38.1	90.6	9.3	.1	9.4	100.0
■ 직 업 ■								
■ 농/수/축산업 ■ (22)		47.9	41.2	89.1	10.9	.0	10.9	100.0
■ 자 영 업 ■ (333)		50.7	41.7	92.4	7.6	.0	7.6	100.0
■ 블루칼라 ■ (325)		50.1	39.4	89.5	9.8	.6	10.5	100.0
■ 화이트칼라 ■ (241)		49.2	39.8	89.1	10.6	.3	10.9	100.0
■ 전업주부 ■ (170)		56.8	35.4	92.3	7.7	.0	7.7	100.0
■ 학생/군인/무직 ■ (109)		53.5	36.2	89.8	10.2	.0	10.2	100.0
■ 가 구 소 득 수 준 ■								
■ 200만원 미만 ■ (74)		55.0	41.2	96.2	3.8	.0	3.8	100.0
■ 200~299만원 ■ (155)		54.5	33.0	87.5	12.0	.5	12.5	100.0
■ 300~399만원 ■ (374)		48.7	40.0	88.7	11.1	.2	11.3	100.0
■ 400만원 이상 ■ (596)		51.8	40.3	92.1	7.7	.2	7.9	100.0
■ 무 지 ■ (1)		.0	.0	.0	100.0	.0	100.0	100.0
■ 지 지 ■								
■ 수 수 ■ (601)		48.8	43.2	92.0	7.8	.2	8.0	100.0
■ 총 총 ■ (128)		52.3	36.5	88.8	10.0	1.2	11.2	100.0
■ 호 호 ■ (116)		55.0	37.6	92.6	7.4	.0	7.4	100.0
■ 영 영 ■ (306)		53.4	34.6	88.0	12.0	.0	12.0	100.0
■ 강 강 ■ (35)		56.7	31.8	88.6	11.4	.0	11.4	100.0
■ 제 제 ■ (14)		60.8	36.1	96.9	3.1	.0	3.1	100.0
■ 지 지 ■								
■ 대 대 ■ (542)		51.9	38.2	90.2	9.5	.3	9.8	100.0
■ 중 중 ■ (567)		51.0	39.6	90.5	9.5	.0	9.5	100.0
■ 읍 읍 ■ (90)		49.8	44.2	94.0	4.6	1.4	6.0	100.0
■ 정 정 ■								
■ 진 진 ■ (411)		53.7	38.5	92.3	7.7	.0	7.7	100.0
■ 보 보 ■ (577)		47.6	40.8	88.4	11.2	.4	11.6	100.0
■ 수 수 ■ (212)		56.8	36.7	93.5	6.2	.4	6.5	100.0
■ 불 불 ■								
■ 기 기 ■ (200)		53.7	35.6	89.3	10.3	.4	10.7	100.0
■ 특 특 ■ (232)		53.5	37.8	91.3	8.7	.0	8.7	100.0
■ 천 천 ■ (45)		49.3	37.5	86.8	13.2	.0	13.2	100.0
■ 기 기 ■ (2)		49.4	50.6	100.0	.0	.0	.0	100.0
■ 종 종 ■ (689)		50.0	40.9	90.9	8.8	.3	9.1	100.0
■ 모 모 ■ (33)		51.5	40.4	91.9	8.1	.0	8.1	100.0

표40-7. 국가 정체성 관련 중요도 - ㉔ 한국인임을 느끼는 것

	사례수	①	②	①+②	③	④	③+④	계
		매우 중요 하다	다소 중요 하다		별로 중요 하지 않다	전혀 중요 하지 않다		
		%	%	%	%	%	%	%
■ 전 체 ■ (1200)		38.6	52.6	91.2	8.2	.6	8.8	100.0
■ 성 남 ■ (607)		37.9	52.8	90.7	8.6	.8	9.3	100.0
■ 성 여 ■ (594)		39.3	52.4	91.7	7.8	.5	8.3	100.0
■ 19 ~ 29세 ■ (226)		39.1	53.6	92.7	6.4	.9	7.3	100.0
■ 30 대 ■ (222)		38.1	50.6	88.6	11.4	.0	11.4	100.0
■ 40 대 ■ (259)		32.9	57.8	90.7	8.5	.8	9.3	100.0
■ 50 대 ■ (260)		41.0	48.8	89.8	9.1	1.1	10.2	100.0
■ 60 대 ■ (233)		42.1	52.1	94.2	5.6	.2	5.8	100.0
■ 교육수준별 ■								
■ 중졸 이하 ■ (109)		38.8	55.2	94.0	4.9	1.1	6.0	100.0
■ 고졸 ■ (560)		38.5	53.3	91.8	7.8	.4	8.2	100.0
■ 대재 이상 ■ (531)		38.6	51.3	89.9	9.3	.8	10.1	100.0
■ 직업별 ■								
■ 농/수/축산업 ■ (22)		54.0	37.0	91.0	6.8	2.1	9.0	100.0
■ 자영업 ■ (333)		38.1	54.6	92.7	7.1	.3	7.3	100.0
■ 블루칼라 ■ (325)		39.8	50.4	90.2	9.0	.8	9.8	100.0
■ 화이트칼라 ■ (241)		34.8	51.6	86.4	12.7	.9	13.6	100.0
■ 전업주부 ■ (170)		40.5	54.6	95.1	4.0	.9	4.9	100.0
■ 학생/군인/무직 ■ (109)		38.4	55.3	93.7	6.3	.0	6.3	100.0
■ 가구소득수준 ■								
■ 200만원 미만 ■ (74)		50.7	47.1	97.8	1.2	1.0	2.2	100.0
■ 200~299만원 ■ (155)		41.5	49.0	90.5	7.7	1.9	9.5	100.0
■ 300~399만원 ■ (374)		38.1	53.5	91.6	8.1	.3	8.4	100.0
■ 400만원 이상 ■ (596)		36.6	53.6	90.3	9.3	.4	9.7	100.0
■ 무응답 ■ (1)		.0	100.0	100.0	.0	.0	.0	100.0
■ 지지수준별 ■								
■ 지지수준 높음 ■ (601)		31.7	58.4	90.1	9.3	.6	9.9	100.0
■ 지지수준 중간 ■ (128)		49.1	43.0	92.1	7.3	.6	7.9	100.0
■ 지지수준 낮음 ■ (116)		46.2	45.8	91.9	6.7	1.4	8.1	100.0
■ 강제수준 높음 ■ (306)		42.4	49.7	92.1	7.9	.0	7.9	100.0
■ 강제수준 중간 ■ (35)		50.8	42.6	93.4	4.3	2.3	6.6	100.0
■ 강제수준 낮음 ■ (14)		58.2	38.5	96.7	.0	3.3	3.3	100.0
■ 지역크기별 ■								
■ 대도시 ■ (542)		36.8	55.7	92.5	7.4	.1	7.5	100.0
■ 중/소도시 ■ (567)		39.2	51.7	90.8	8.4	.7	9.2	100.0
■ 읍/면 ■ (90)		45.7	39.6	85.3	12.0	2.7	14.7	100.0
■ 정치적성향 ■								
■ 진보 ■ (411)		38.7	52.9	91.7	7.5	.8	8.3	100.0
■ 중도 ■ (577)		36.3	54.0	90.3	9.2	.5	9.7	100.0
■ 보수 ■ (212)		44.5	48.1	92.6	6.8	.6	7.4	100.0
■ 종교별 ■								
■ 불교 ■ (200)		46.4	45.8	92.2	7.2	.6	7.8	100.0
■ 기독교 ■ (232)		40.4	52.6	92.9	6.0	1.1	7.1	100.0
■ 천주교 ■ (45)		38.1	51.4	89.6	10.4	.0	10.4	100.0
■ 기타 ■ (2)		49.4	50.6	100.0	.0	.0	.0	100.0
■ 종교 없음 ■ (689)		36.1	54.2	90.2	9.3	.4	9.8	100.0
■ 모름/무응답 ■ (33)		30.2	63.5	93.7	3.9	2.5	6.3	100.0



표40-8. 국가 정체성 관련 중요도 - ㉠ 한국인 조상을 가지고 있는 것

	사례수	①	②	①+②	③	④	③+④	계
		매우 중요 하다	다소 중요 하다		별로 중요 하지 않다	전혀 중요 하지 않다		
		%	%	%	%	%	%	%
■ 전 체 ■ (1200)		25.4	44.3	69.7	27.3	3.0	30.3	100.0
■ 성 남 ■ (607)		23.2	43.8	67.0	29.1	3.9	33.0	100.0
■ 성 여 ■ (594)		27.7	44.9	72.6	25.4	2.1	27.4	100.0
■ 19 ~ 29세 ■ (226)		18.0	45.5	63.4	31.6	5.0	36.6	100.0
■ 30 대 ■ (222)		20.9	42.0	62.9	33.4	3.7	37.1	100.0
■ 40 대 ■ (259)		24.2	45.4	69.7	26.5	3.9	30.3	100.0
■ 50 대 ■ (260)		28.7	46.0	74.7	22.7	2.6	25.3	100.0
■ 60 대 ■ (233)		34.5	42.4	76.8	23.2	.0	23.2	100.0
■ 교육수준별 ■								
■ 중졸 이하 ■ (109)		36.0	45.5	81.5	17.8	.7	18.5	100.0
■ 고졸 ■ (560)		27.5	46.3	73.8	25.4	.8	26.2	100.0
■ 대재 이상 ■ (531)		21.0	42.0	63.0	31.2	5.8	37.0	100.0
■ 직업별 ■								
■ 농/수/축산업 ■ (22)		33.3	27.1	60.4	31.5	8.1	39.6	100.0
■ 자영업 ■ (333)		25.3	44.9	70.2	27.5	2.2	29.8	100.0
■ 블루칼라 ■ (325)		25.3	46.5	71.8	25.9	2.3	28.2	100.0
■ 화이트칼라 ■ (241)		19.5	42.7	62.2	32.0	5.9	37.8	100.0
■ 전업주부 ■ (170)		37.5	42.7	80.2	19.4	.4	19.8	100.0
■ 학생/군인/무직 ■ (109)		18.3	45.9	64.2	31.7	4.0	35.8	100.0
■ 가구소득수준 ■								
■ 200만원 미만 ■ (74)		33.3	44.7	78.0	19.8	2.2	22.0	100.0
■ 200~299만원 ■ (155)		31.5	40.7	72.2	24.5	3.4	27.8	100.0
■ 300~399만원 ■ (374)		21.7	51.4	73.0	24.4	2.5	27.0	100.0
■ 400만원 이상 ■ (596)		25.2	40.9	66.1	30.6	3.3	33.9	100.0
■ 무지 ■ (1)		.0	.0	.0	100.0	.0	100.0	100.0
■ 지지수준 ■								
■ 지지수준 높음 ■ (601)		19.6	44.7	64.3	32.8	2.9	35.7	100.0
■ 지지수준 높음 ■ (128)		22.8	34.4	57.1	36.0	6.9	42.9	100.0
■ 지지수준 높음 ■ (116)		37.3	40.6	77.9	20.0	2.1	22.1	100.0
■ 지지수준 높음 ■ (306)		32.5	50.9	83.4	16.2	.4	16.6	100.0
■ 지지수준 높음 ■ (35)		29.0	35.0	63.9	23.2	12.8	36.1	100.0
■ 지지수준 높음 ■ (14)		34.3	32.1	66.4	22.4	11.1	33.6	100.0
■ 지역크기별 ■								
■ 대도시 ■ (542)		28.3	43.5	71.8	25.9	2.3	28.2	100.0
■ 중/소도시 ■ (567)		22.6	45.4	68.0	28.1	3.9	32.0	100.0
■ 읍/면 ■ (90)		25.5	42.8	68.3	30.3	1.5	31.7	100.0
■ 정치성향 ■								
■ 진보 ■ (411)		23.4	43.9	67.3	29.5	3.2	32.7	100.0
■ 중도 ■ (577)		25.4	44.5	69.9	26.7	3.3	30.1	100.0
■ 보수 ■ (212)		29.2	44.6	73.9	24.4	1.7	26.1	100.0
■ 종교 ■								
■ 불교 ■ (200)		31.8	45.7	77.6	20.1	2.3	22.4	100.0
■ 기독교 ■ (232)		22.7	42.1	64.9	32.9	2.2	35.1	100.0
■ 천주교 ■ (45)		22.8	46.0	68.8	29.3	1.8	31.2	100.0
■ 기타 ■ (2)		49.4	50.6	100.0	.0	.0	.0	100.0
■ 종교 없음 ■ (689)		24.7	44.2	68.8	27.5	3.7	31.2	100.0
■ 모름/무응답 ■ (33)		22.7	52.3	75.0	25.0	.0	25.0	100.0

표40-9. 국가 정체성 관련 중요도 - ㉔ 한국어를 유창하게 할 수 있는 것

	사례수	①	②	①+②	③	④	③+④	계
		매우 중요 하다	다소 중요 하다		별로 중요 하지 않다	전혀 중요 하지 않다		
		%	%	%	%	%	%	%
■ 전 체 ■ (1200)		17.9	57.0	74.9	23.7	1.4	25.1	100.0
■ 성 남 ■ (607)		17.1	57.3	74.4	24.1	1.6	25.6	100.0
■ 여 자 ■ (594)		18.7	56.7	75.4	23.3	1.2	24.6	100.0
■ 19 ~ 29세 ■ (226)		12.5	56.3	68.8	27.8	3.4	31.2	100.0
■ 30 대 ■ (222)		15.3	52.7	68.0	31.6	.4	32.0	100.0
■ 40 대 ■ (259)		16.6	60.5	77.1	20.4	2.5	22.9	100.0
■ 50 대 ■ (260)		17.4	59.4	76.8	22.9	.3	23.2	100.0
■ 60 대 ■ (233)		27.7	55.1	82.8	16.8	.4	17.2	100.0
■ 교육수준별 ■								
■ 중졸 이하 ■ (109)		32.6	53.1	85.7	13.5	.8	14.3	100.0
■ 고 졸 ■ (560)		17.6	57.6	75.2	23.5	1.3	24.8	100.0
■ 대재 이상 ■ (531)		15.2	57.1	72.4	26.0	1.7	27.6	100.0
■ 직 업 별 ■								
■ 농/수/축산업 ■ (22)		22.4	41.4	63.8	28.1	8.1	36.2	100.0
■ 자 영 업 ■ (333)		19.4	59.5	78.9	20.9	.3	21.1	100.0
■ 블루 칼라 ■ (325)		15.0	57.8	72.8	26.2	1.0	27.2	100.0
■ 화이트칼라 ■ (241)		16.4	52.6	69.1	28.1	2.9	30.9	100.0
■ 전업 주부 ■ (170)		25.2	55.5	80.7	18.7	.6	19.3	100.0
■ 학생/군인/무직 ■ (109)		13.1	62.0	75.2	22.2	2.6	24.8	100.0
■ 가구소득수준 ■								
■ 200만원 미만 ■ (74)		34.3	47.6	81.9	16.9	1.1	18.1	100.0
■ 200~299만원 ■ (155)		21.4	61.8	83.2	13.0	3.8	16.8	100.0
■ 300~399만원 ■ (374)		16.3	54.2	70.4	28.3	1.2	29.6	100.0
■ 400만원 이상 ■ (596)		16.0	58.8	74.8	24.3	.9	25.2	100.0
■ 무 지 ■ (1)		.0	.0	.0	100.0	.0	100.0	100.0
■ 지 시 수 ■ (601)		11.2	59.3	70.5	28.6	.9	29.5	100.0
■ 충 호 ■ (128)		13.1	55.1	68.2	27.2	4.6	31.8	100.0
■ 호 영 ■ (116)		27.9	50.0	77.8	21.5	.6	22.2	100.0
■ 영 단 ■ (306)		27.0	58.5	85.5	13.7	.8	14.5	100.0
■ 강 제 ■ (35)		29.2	45.2	74.5	21.2	4.4	25.5	100.0
■ 권 원 주 ■ (14)		38.9	31.7	70.6	26.3	3.1	29.4	100.0
■ 지 역 크 기 ■								
■ 대 도 시 ■ (542)		18.6	58.0	76.6	22.0	1.4	23.4	100.0
■ 중 / 소 도 시 ■ (567)		17.6	55.5	73.2	25.4	1.5	26.8	100.0
■ 읍 / 면 ■ (90)		15.5	60.2	75.7	23.4	.9	24.3	100.0
■ 정 치 적 성 향 ■								
■ 진 중 보 ■ (411)		16.7	50.6	67.3	30.2	2.5	32.7	100.0
■ 진 보 수 ■ (577)		15.9	61.5	77.4	21.4	1.1	22.6	100.0
■ 보 수 ■ (212)		25.8	57.1	82.9	17.1	.0	17.1	100.0
■ 불 교 ■ (200)		26.1	51.0	77.1	21.7	1.2	22.9	100.0
■ 기 독 교 ■ (232)		14.3	64.7	79.0	19.3	1.7	21.0	100.0
■ 천 주 교 ■ (45)		16.6	66.5	83.1	16.9	.0	16.9	100.0
■ 기 타 ■ (2)		49.4	50.6	100.0	.0	.0	.0	100.0
■ 종 교 없 음 ■ (689)		17.4	54.4	71.8	26.7	1.5	28.2	100.0
■ 모 름 / 무 응 답 ■ (33)		4.7	81.2	85.9	14.1	.0	14.1	100.0

표41. 주변국 중 가장 가깝게 느껴지는 국가

문) ○○님은 다음 국가들 중 어느 나라를 가장 가깝게 느끼십니까?

	사례수	미국	일본	북한	중국	러시아	계
		%	%	%	%	%	%
■ 전 체 ■	(1200)	72.5	4.5	19.1	3.7	.1	100.0
■ 남 자 ■	(607)	74.4	3.5	19.1	2.9	.1	100.0
■ 여 자 ■	(594)	70.5	5.6	19.2	4.5	.2	100.0
■ 19 ~ 29세 ■	(226)	74.8	9.2	11.8	4.2	.0	100.0
■ 30 대 ■	(222)	71.9	3.1	20.2	4.8	.0	100.0
■ 40 대 ■	(259)	67.4	4.3	24.7	3.6	.0	100.0
■ 50 대 ■	(260)	72.5	3.4	20.0	3.7	.4	100.0
■ 60 대 ■	(233)	76.3	2.9	18.1	2.4	.3	100.0
■ 교육수준별 ■							
중졸 이하	(109)	69.9	1.4	27.4	1.3	.0	100.0
고졸	(560)	72.6	4.4	18.2	4.6	.2	100.0
대재 이상	(531)	72.8	5.3	18.4	3.3	.2	100.0
■ 직업별 ■							
농/수/축산업	(22)	46.9	2.1	47.3	.0	3.6	100.0
자영업	(333)	75.5	4.2	16.6	3.7	.0	100.0
블루칼라	(325)	72.9	3.9	17.1	5.8	.3	100.0
화이트칼라	(241)	72.2	3.7	21.2	2.9	.0	100.0
전업주부	(170)	69.0	3.8	24.9	2.3	.0	100.0
학생/군인/무직	(109)	73.1	10.9	13.9	2.2	.0	100.0
■ 가구소득수준 ■							
200만원 미만	(74)	66.6	1.4	32.0	.0	.0	100.0
200~299만원	(155)	67.5	4.6	23.4	3.9	.6	100.0
300~399만원	(374)	75.4	3.9	17.5	3.0	.2	100.0
400만원 이상	(596)	72.7	5.3	17.4	4.6	.0	100.0
무응답	(1)	.0	.0	100.0	.0	.0	100.0
■ 지식연도별 ■							
수도권	(601)	79.6	3.8	13.6	3.0	.0	100.0
충청남도	(128)	63.1	5.3	27.8	3.8	.0	100.0
충청영남	(116)	61.6	3.2	28.4	6.8	.0	100.0
강원	(306)	68.7	5.5	21.8	3.7	.3	100.0
제주	(35)	57.6	7.9	26.0	6.1	2.3	100.0
제	(14)	61.0	9.4	25.8	3.8	.0	100.0
■ 지역크기별 ■							
대도시	(542)	71.5	5.4	18.9	4.0	.2	100.0
중/소도시	(567)	72.1	4.2	20.0	3.6	.1	100.0
읍/면	(90)	80.5	1.6	15.4	2.5	.0	100.0
■ 정치적성향 ■							
진보	(411)	70.5	4.0	21.3	4.3	.0	100.0
중도	(577)	73.0	4.3	19.1	3.7	.0	100.0
보수	(212)	74.9	6.3	15.3	2.7	.8	100.0
■ 종교 ■							
불교	(200)	70.8	3.8	20.4	4.1	.9	100.0
기독교	(232)	76.1	2.7	19.1	2.1	.0	100.0
천주교	(45)	69.8	3.8	24.6	1.8	.0	100.0
기타	(2)	49.4	.0	50.6	.0	.0	100.0
종교 없음	(689)	71.6	5.6	18.5	4.3	.0	100.0
모름/무응답	(33)	80.4	.0	17.2	2.5	.0	100.0

표42. 주변국 중 한반도 평화에 가장 위협적인 국가

문) 그러면, 다음 국가들 중에서 어느 나라가 한반도의 평화에 가장 위협적인 나라라고 생각하십니까?

	사례수	미국	일본	북한	중국	러시아	계
		%	%	%	%	%	%
전체	(1200)	5.2	13.8	32.8	46.4	1.8	100.0
성별							
남자	(607)	5.0	13.9	32.4	46.8	1.9	100.0
여성	(594)	5.4	13.8	33.2	45.9	1.7	100.0
연령							
19 ~ 29세	(226)	5.1	16.1	32.0	45.3	1.4	100.0
30 ~ 39세	(222)	5.6	13.2	34.3	46.0	.8	100.0
40 ~ 49세	(259)	5.7	15.5	33.5	43.5	1.9	100.0
50 ~ 59세	(260)	6.2	13.7	30.1	47.9	2.1	100.0
60세 이상	(233)	3.2	10.4	34.4	49.2	2.7	100.0
교육수준							
중졸 이하	(109)	4.3	7.3	37.1	46.9	4.3	100.0
고졸	(560)	4.7	12.5	33.0	47.9	1.9	100.0
대졸 이상	(531)	5.9	16.5	31.7	44.7	1.2	100.0
직업							
농/수/축산업	(22)	7.4	8.8	28.9	51.7	3.2	100.0
자영업	(333)	5.5	10.9	36.2	45.5	1.9	100.0
블루칼라	(325)	4.7	15.0	30.6	48.9	.8	100.0
화이트칼라	(241)	6.0	15.0	33.8	43.9	1.2	100.0
전업주부	(170)	4.5	15.4	28.5	47.7	3.9	100.0
학생/군인/무직	(109)	4.5	15.4	34.2	43.7	2.1	100.0
가구소득수준							
200만원 미만	(74)	6.1	8.5	37.0	44.9	3.6	100.0
200~299만원	(155)	3.6	19.1	33.4	40.6	3.3	100.0
300~399만원	(374)	3.2	14.0	28.5	52.1	2.2	100.0
400만원 이상	(596)	6.7	13.0	34.9	44.4	1.0	100.0
무응답	(1)	.0	.0	.0	100.0	.0	100.0
지역							
수도권	(601)	4.4	14.6	33.2	47.2	.5	100.0
충청권	(128)	4.4	16.8	37.1	39.6	2.1	100.0
호남권	(116)	11.9	12.9	30.4	40.3	4.5	100.0
영남권	(306)	4.0	10.0	31.4	51.2	3.4	100.0
강원권	(35)	8.7	24.0	28.3	39.1	.0	100.0
제주	(14)	6.1	18.4	37.0	38.5	.0	100.0
지역크기							
대도시	(542)	4.8	12.4	31.4	49.3	2.0	100.0
중/소도시	(567)	5.3	15.0	35.3	42.7	1.6	100.0
읍/면	(90)	6.6	15.2	25.2	51.7	1.4	100.0
정치적성향							
진보	(411)	6.2	16.2	30.3	46.0	1.2	100.0
중도	(577)	5.3	12.8	31.8	48.2	1.8	100.0
보수	(212)	2.9	12.0	40.2	42.1	2.8	100.0
종교							
불교	(200)	5.6	17.0	25.0	48.2	4.2	100.0
기독교	(232)	5.0	15.4	37.0	41.8	.7	100.0
천주교	(45)	11.9	9.1	38.8	37.4	2.8	100.0
기타	(2)	.0	.0	.0	100.0	.0	100.0
종교 없음	(689)	4.7	13.2	33.0	47.8	1.4	100.0
모름/무응답	(33)	4.8	4.4	41.0	47.6	2.2	100.0

표43. 북·미 월드컵 경기 시 응원하고 싶은 팀

문) ○○님은 만약 월드컵에서 북한 팀과 미국 팀이 대결한다면 어느 편을 응원하시겠습니까?

	사례수	북한 팀	미국 팀	양 팀 모두 응원하겠다	어느 팀도 응원하지 않겠다	계
		%	%	%	%	%
전체	(1200)	57.8	8.6	17.9	15.7	100.0
성별						
남자	(607)	55.4	10.0	18.7	15.8	100.0
여성	(594)	60.2	7.1	17.1	15.6	100.0
연령						
19 ~ 29세	(226)	46.1	11.2	20.6	22.1	100.0
30 ~ 39세	(222)	55.7	11.2	16.0	17.0	100.0
40 ~ 49세	(259)	63.5	5.8	17.2	13.5	100.0
50 ~ 59세	(260)	63.3	4.9	19.1	12.7	100.0
60세 이상	(233)	58.4	10.6	16.6	14.4	100.0
교육수준						
중졸 이하	(109)	59.8	10.5	18.0	11.8	100.0
고졸	(560)	58.5	7.4	18.5	15.6	100.0
대졸 이상	(531)	56.6	9.4	17.2	16.7	100.0
직업						
농/수/축산업	(22)	69.0	3.9	18.8	8.2	100.0
자영업	(333)	63.5	9.1	13.9	13.5	100.0
블루칼라	(325)	55.1	8.0	19.7	17.2	100.0
화이트칼라	(241)	55.2	9.3	20.0	15.5	100.0
전업주부	(170)	61.1	6.7	17.0	15.2	100.0
학생/군인/무직	(109)	46.3	10.9	21.2	21.5	100.0
가구소득수준						
200만원 미만	(74)	60.3	9.8	17.3	12.5	100.0
200~299만원	(155)	51.4	10.7	20.9	16.9	100.0
300~399만원	(374)	53.7	9.1	19.6	17.5	100.0
400만원 이상	(596)	61.6	7.5	16.2	14.7	100.0
무응답	(1)	100.0	.0	.0	.0	100.0
지지수준						
수용권	(601)	57.2	6.8	20.0	15.9	100.0
충청권	(128)	57.4	9.4	18.4	14.8	100.0
호남권	(116)	66.3	12.5	16.3	4.9	100.0
영남권	(306)	54.1	10.2	14.2	21.4	100.0
강원권	(35)	65.8	10.9	15.2	8.1	100.0
제주	(14)	70.7	3.1	23.1	3.1	100.0
지역크기						
대도시	(542)	58.5	7.5	18.3	15.8	100.0
중/소도시	(567)	56.8	10.0	17.6	15.6	100.0
읍면	(90)	59.5	6.5	17.4	16.6	100.0
정치성향						
진보	(411)	66.2	5.8	15.8	12.2	100.0
중도	(577)	56.0	8.4	18.5	17.1	100.0
보수	(212)	46.2	14.5	20.4	18.9	100.0
종교						
불교	(200)	57.9	7.9	15.6	18.6	100.0
기독교	(232)	59.2	10.4	16.6	13.8	100.0
천주교	(45)	72.1	2.8	10.5	14.6	100.0
기타	(2)	100.0	.0	.0	.0	100.0
종교 없음	(689)	56.4	8.6	19.4	15.5	100.0
모름/무응답	(33)	52.8	8.0	20.7	18.4	100.0

표44-1. 한국과 주요 주변국의 관계 인식 - ㉞ 미국

문) ○○님은 다음의 국가가 우리에게 어떤 대상이라고 생각하십니까?

	사례수	협력 대상	경쟁 대상	경계 대상	적대 대상	계
		%	%	%	%	%
전체	(1200)	81.0	10.3	8.3	.4	100.0
성별						
남자	(607)	80.6	11.0	8.0	.4	100.0
여자	(594)	81.5	9.4	8.6	.4	100.0
연령						
19 ~ 29세	(226)	81.2	11.1	7.8	.0	100.0
30 대	(222)	82.1	10.1	7.5	.4	100.0
40 대	(259)	80.0	10.3	8.7	1.0	100.0
50 대	(260)	79.7	9.7	10.6	.0	100.0
60 대	(233)	82.4	10.2	6.6	.7	100.0
교육수준						
중졸 이하	(109)	79.6	12.4	7.2	.8	100.0
고졸	(560)	83.1	8.9	7.4	.6	100.0
대재 이상	(531)	79.1	11.2	9.5	.1	100.0
직업						
농/수/축산업	(22)	75.5	7.3	13.5	3.7	100.0
자영업	(333)	82.6	10.5	6.4	.5	100.0
블루칼라	(325)	80.9	11.7	6.9	.5	100.0
화이트칼라	(241)	80.0	9.1	10.6	.3	100.0
전업주부	(170)	79.1	11.4	9.5	.0	100.0
학생/군인/무직	(109)	83.0	6.6	10.4	.0	100.0
가구소득수준						
200만원 미만	(74)	72.8	15.3	11.9	.0	100.0
200~299만원	(155)	78.8	13.4	6.2	1.6	100.0
300~399만원	(374)	81.6	11.2	6.8	.4	100.0
400만원 이상	(596)	82.2	8.2	9.4	.2	100.0
무응답	(1)	100.0	.0	.0	.0	100.0
지역						
수도권	(601)	85.9	8.4	5.6	.0	100.0
충청권	(128)	74.9	12.5	10.8	1.8	100.0
호남권	(116)	81.5	4.2	13.6	.7	100.0
영남권	(306)	73.6	15.5	10.3	.6	100.0
강원주	(35)	78.2	10.5	11.3	.0	100.0
제주	(14)	90.5	3.0	6.5	.0	100.0
지역크기						
대도시	(542)	85.3	8.2	6.1	.4	100.0
중/소도시	(567)	76.7	13.2	9.6	.5	100.0
읍면	(90)	82.7	4.3	13.0	.0	100.0
정치성향						
진보	(411)	80.9	9.6	8.9	.6	100.0
중도	(577)	80.1	10.1	9.5	.3	100.0
보수	(212)	83.9	11.8	3.9	.4	100.0
종교						
불교	(200)	76.5	14.0	8.7	.8	100.0
기독교	(232)	82.8	8.3	8.9	.0	100.0
천주교	(45)	75.4	4.3	20.3	.0	100.0
기타	(2)	49.4	50.6	.0	.0	100.0
종교 없음	(689)	82.1	10.3	7.1	.5	100.0
모름/무응답	(33)	82.6	5.8	11.6	.0	100.0

표44-2. 한국과 주요 주변국의 관계 인식 - ㉠ 일본

문) ○○님은 다음의 국가가 우리에게 어떤 대상이라고 생각하십니까?

	사례수	협력 대상	경쟁 대상	경계 대상	적대 대상	계
		%	%	%	%	%
전체	(1200)	13.4	48.5	31.3	6.8	100.0
성별						
남자	(607)	14.1	50.4	28.2	7.3	100.0
여자	(594)	12.6	46.6	34.5	6.3	100.0
연령						
19 ~ 29세	(226)	13.9	47.6	31.2	7.4	100.0
30 대	(222)	15.2	50.4	27.1	7.3	100.0
40 대	(259)	11.1	53.1	30.2	5.7	100.0
50 대	(260)	13.6	46.9	33.8	5.7	100.0
60 대	(233)	13.5	44.5	33.9	8.1	100.0
교육수준						
중졸 이하	(109)	10.0	46.0	33.6	10.4	100.0
고졸	(560)	14.0	50.2	31.1	4.8	100.0
대재 이상	(531)	13.4	47.4	31.0	8.2	100.0
직업						
농/수/축산업	(22)	19.8	39.8	33.6	6.9	100.0
자영업	(333)	15.0	47.4	29.3	8.2	100.0
블루칼라	(325)	12.8	50.8	32.7	3.6	100.0
화이트칼라	(241)	12.0	48.7	30.9	8.4	100.0
전업주부	(170)	9.3	47.4	38.4	4.9	100.0
학생/군인/무직	(109)	18.0	48.3	22.3	11.3	100.0
가구소득수준						
200만원 미만	(74)	10.8	47.1	33.2	8.9	100.0
200~299만원	(155)	20.0	49.9	20.8	9.3	100.0
300~399만원	(374)	12.9	50.4	31.2	5.5	100.0
400만원 이상	(596)	12.3	47.2	33.9	6.7	100.0
무응답	(1)	.0	100.0	.0	.0	100.0
지역						
수도권	(601)	8.9	55.4	30.8	5.0	100.0
충청권	(128)	10.4	43.8	36.1	9.6	100.0
호남권	(116)	13.6	47.8	28.4	10.2	100.0
영남권	(306)	21.1	40.8	30.9	7.2	100.0
강원주	(35)	23.6	26.5	37.0	13.0	100.0
제주	(14)	36.3	30.8	25.8	7.1	100.0
지역크기						
대도시	(542)	9.1	51.8	33.7	5.4	100.0
중/소도시	(567)	14.4	47.0	30.4	8.3	100.0
읍면	(90)	32.7	39.0	22.7	5.6	100.0
정치성향						
진보	(411)	10.7	48.2	33.0	8.1	100.0
중도	(577)	13.9	48.2	31.6	6.3	100.0
보수	(212)	17.1	50.0	27.2	5.7	100.0
종교						
불교	(200)	13.0	45.2	33.2	8.5	100.0
기독교	(232)	11.8	45.7	35.4	7.2	100.0
천주교	(45)	16.5	35.2	40.4	7.9	100.0
기타	(2)	.0	100.0	.0	.0	100.0
종교 없음	(689)	13.6	52.1	28.2	6.1	100.0
모름/무응답	(33)	17.7	30.7	45.7	5.9	100.0

표44-3. 한국과 주요 주변국의 관계 인식 - ㉔ 중국

문) ○○님은 다음의 국가가 우리에게 어떤 대상이라고 생각하십니까?

	사례수	협력 대상	경쟁 대상	경계 대상	적대 대상	계
		%	%	%	%	
전체	(1200)	13.3	28.4	50.3	8.1	100.0
남자	(607)	12.7	27.0	51.4	8.9	100.0
여자	(594)	13.8	29.8	49.2	7.2	100.0
19 ~ 29세	(226)	16.2	26.6	50.4	6.9	100.0
30 대	(222)	13.6	27.7	51.5	7.3	100.0
40 대	(259)	11.2	30.2	51.2	7.3	100.0
50 대	(260)	15.0	27.4	49.7	7.9	100.0
60 대	(233)	10.5	29.8	48.8	11.0	100.0
교육수준별						
중졸 이하	(109)	7.2	29.0	49.8	14.0	100.0
고졸	(560)	12.1	27.4	52.8	7.7	100.0
대재 이상	(531)	15.7	29.3	47.8	7.2	100.0
직업별						
농/수/축산업	(22)	11.6	18.1	62.5	7.8	100.0
자영업	(333)	12.7	29.6	49.3	8.4	100.0
블루칼라	(325)	12.0	26.0	54.4	7.6	100.0
화이트칼라	(241)	16.0	25.1	50.3	8.6	100.0
전업주부	(170)	11.0	33.2	48.7	7.2	100.0
학생/군인/무직	(109)	16.9	33.4	41.1	8.6	100.0
가구소득수준						
200만원 미만	(74)	10.0	29.1	49.7	11.1	100.0
200~299만원	(155)	11.1	31.9	48.4	8.6	100.0
300~399만원	(374)	12.5	30.3	50.8	6.4	100.0
400만원 이상	(596)	14.8	26.0	50.6	8.6	100.0
무응답	(1)	.0	100.0	.0	.0	100.0
지도의견						
수도권	(601)	9.1	25.6	55.7	9.7	100.0
충청권	(128)	17.0	26.3	49.0	7.7	100.0
호남권	(116)	24.4	30.8	41.3	3.5	100.0
영남권	(306)	13.6	33.7	46.5	6.2	100.0
강원주	(35)	19.5	30.4	36.7	13.4	100.0
제주	(14)	43.0	25.8	25.1	6.2	100.0
지역크기별						
대도시	(542)	11.3	24.8	54.7	9.2	100.0
중/소도시	(567)	13.7	30.6	48.2	7.5	100.0
읍면	(90)	22.8	35.4	37.3	4.6	100.0
정치적성향						
진보	(411)	14.3	24.3	54.3	7.1	100.0
중도	(577)	13.9	29.9	47.3	8.9	100.0
보수	(212)	9.5	31.9	50.8	7.7	100.0
종교						
불교	(200)	11.4	34.9	44.6	9.2	100.0
기독교	(232)	9.7	25.1	58.9	6.4	100.0
천주교	(45)	19.0	27.5	42.0	11.4	100.0
기타	(2)	49.4	.0	50.6	.0	100.0
종교 없음	(689)	14.5	28.2	49.2	8.1	100.0
모름/무응답	(33)	14.6	16.9	59.4	9.1	100.0



표44-4. 한국과 주요 주변국의 관계 인식 - @ 러시아

문) ○○님은 다음의 국가가 우리에게 어떤 대상이라고 생각하십니까?

	사례수	협력 대상	경쟁 대상	경계 대상	적대 대상	계
		%	%	%	%	
전체	(1200)	16.1	32.4	47.0	4.5	100.0
성별						
남자	(607)	16.9	33.2	44.8	5.1	100.0
여자	(594)	15.2	31.7	49.3	3.8	100.0
연령						
19 ~ 29세	(226)	19.9	31.9	44.1	4.1	100.0
30 대	(222)	18.1	29.2	48.7	4.0	100.0
40 대	(259)	15.6	36.2	45.3	3.0	100.0
50 대	(260)	15.1	32.3	48.1	4.5	100.0
60 대	(233)	12.0	32.0	49.0	7.0	100.0
교육수준						
중졸 이하	(109)	8.8	27.8	56.5	6.9	100.0
고졸	(560)	13.9	34.6	46.8	4.8	100.0
대재 이상	(531)	19.8	31.1	45.4	3.7	100.0
직업						
농/수/축산업	(22)	11.9	25.6	58.8	3.7	100.0
자영업	(333)	15.8	32.7	47.1	4.5	100.0
블루칼라	(325)	14.5	36.3	45.8	3.4	100.0
화이트칼라	(241)	20.2	25.2	49.4	5.3	100.0
전업주부	(170)	11.6	33.6	49.1	5.7	100.0
학생/군인/무직	(109)	20.4	35.7	39.7	4.2	100.0
가구소득수준						
200만원 미만	(74)	13.6	30.5	52.9	3.1	100.0
200~299만원	(155)	15.1	30.9	49.3	4.7	100.0
300~399만원	(374)	14.0	38.3	43.3	4.4	100.0
400만원 이상	(596)	17.9	29.3	48.1	4.6	100.0
무응답	(1)	.0	100.0	.0	.0	100.0
지역						
수도권	(601)	10.5	33.3	50.4	5.8	100.0
충청권	(128)	24.1	28.8	43.5	3.6	100.0
호남권	(116)	25.0	32.8	40.9	1.4	100.0
영남권	(306)	18.0	32.6	46.5	2.9	100.0
강원주	(35)	25.1	32.5	33.6	8.7	100.0
제주	(14)	40.0	21.7	32.2	6.1	100.0
지역크기						
대도시	(542)	12.3	27.6	53.4	6.7	100.0
중/소도시	(567)	18.7	35.7	43.0	2.6	100.0
읍면	(90)	22.0	40.9	34.3	2.7	100.0
정치적성향						
진보	(411)	16.2	33.7	46.3	3.8	100.0
중도	(577)	17.0	31.8	46.8	4.5	100.0
보수	(212)	13.3	31.9	49.1	5.8	100.0
종교						
불교	(200)	15.5	34.3	44.9	5.4	100.0
기독교	(232)	13.2	31.3	53.1	2.4	100.0
천주교	(45)	19.7	29.1	44.4	6.8	100.0
기타	(2)	49.4	.0	50.6	.0	100.0
종교 없음	(689)	16.8	33.5	45.1	4.7	100.0
모름/무응답	(33)	18.4	13.9	61.0	6.7	100.0

표45-1. 한반도 전쟁 시 주변4국의 태도 - ㉠ 미국

문) 한반도에 전쟁이 일어나면 주변 4국은 어떻게 대처하리라고 생각하십니까?

	사례수	한국을 도울 것이다	북한을 도울 것이다	자국의 이익에 따른 것이다	중립을 지킬 것이다	계
		%	%	%	%	%
전체	(1200)	66.1	2.4	29.7	1.7	100.0
남자	(607)	67.3	1.9	28.8	2.0	100.0
여성	(594)	64.9	3.0	30.7	1.4	100.0
19 ~ 29세	(226)	70.1	1.8	26.1	1.9	100.0
30 대	(222)	66.8	.9	29.6	2.6	100.0
40 대	(259)	62.1	4.4	32.3	1.2	100.0
50 대	(260)	68.2	2.1	28.6	1.1	100.0
60 대	(233)	63.8	2.5	31.6	2.1	100.0
교육수준별						
중졸 이하	(109)	63.1	1.8	31.0	4.2	100.0
고졸	(560)	67.4	2.8	28.7	1.2	100.0
대재 이상	(531)	65.4	2.2	30.6	1.8	100.0
직업별						
농/수/축산업	(22)	62.1	3.6	34.3	.0	100.0
자영업	(333)	62.6	2.5	33.4	1.4	100.0
블루칼라	(325)	70.6	2.4	25.4	1.6	100.0
화이트칼라	(241)	68.9	1.2	28.4	1.6	100.0
전업주부	(170)	60.6	2.9	34.1	2.4	100.0
학생/군인/무직	(109)	66.7	3.8	26.7	2.8	100.0
가구소득수준						
200만원 미만	(74)	60.7	2.9	34.3	2.1	100.0
200~299만원	(155)	52.9	4.6	40.3	2.2	100.0
300~399만원	(374)	65.0	1.8	30.7	2.5	100.0
400만원 이상	(596)	70.9	2.2	25.8	1.1	100.0
무응답	(1)	100.0	.0	.0	.0	100.0
지역별						
수도권	(601)	74.3	2.5	21.8	1.4	100.0
충청권	(128)	58.2	2.6	37.8	1.3	100.0
호남권	(116)	70.6	.0	28.0	1.4	100.0
영남권	(306)	51.4	3.0	43.0	2.6	100.0
강원	(35)	68.6	4.2	27.2	.0	100.0
제주	(14)	66.9	.0	26.3	6.9	100.0
지역크기별						
대도시	(542)	72.7	2.1	24.0	1.1	100.0
중/소도시	(567)	62.8	2.9	32.3	2.0	100.0
읍/면	(90)	47.3	1.4	48.0	3.3	100.0
정치적성향						
진보	(411)	67.0	2.1	29.1	1.8	100.0
중도	(577)	66.3	2.8	28.6	2.3	100.0
보수	(212)	64.1	2.0	33.9	.0	100.0
종교별						
기독교	(200)	55.2	3.0	39.4	2.4	100.0
기독교	(232)	71.6	1.3	25.1	2.0	100.0
천주교	(45)	59.8	4.3	33.7	2.2	100.0
기타	(2)	.0	.0	49.4	50.6	100.0
종교 없음	(689)	68.8	2.6	27.4	1.2	100.0
모름/무응답	(33)	49.7	.0	46.6	3.7	100.0

표45-2. 한반도 전쟁 시 주변4국의 태도 - ㉠ 일본

문) 한반도에 전쟁이 일어나면 주변 4국은 어떻게 대처하리라고 생각하십니까?

	사례수	한국을 도울 것이다	북한을 도울 것이다	자국의 이익에 따른 것이다	중립을 지킬 것이다	계
		%	%	%	%	%
전체	(1200)	7.2	4.9	80.9	6.9	100.0
성별						
남자	(607)	8.9	4.3	80.1	6.7	100.0
여성	(594)	5.5	5.6	81.8	7.1	100.0
연령						
19 ~ 29세	(226)	7.3	5.9	78.2	8.6	100.0
30 ~ 39세	(222)	6.4	2.4	85.0	6.1	100.0
40 ~ 49세	(259)	5.8	6.6	80.9	6.7	100.0
50 ~ 59세	(260)	8.3	4.4	80.7	6.6	100.0
60세 이상	(233)	8.5	5.3	79.9	6.3	100.0
교육수준						
초·중·고 이하	(109)	4.6	3.8	83.7	7.9	100.0
고졸	(560)	7.3	4.8	81.3	6.7	100.0
대졸 이상	(531)	7.7	5.4	80.0	6.9	100.0
직업						
농/수/축산업	(22)	11.5	3.2	75.4	10.0	100.0
자영업	(333)	8.8	4.6	80.9	5.6	100.0
블루칼라	(325)	5.1	4.1	81.6	9.2	100.0
화이트칼라	(241)	7.1	6.0	80.9	6.0	100.0
전업주부	(170)	6.5	4.2	83.9	5.3	100.0
학생/군인/무직	(109)	9.4	7.8	75.5	7.3	100.0
가구소득수준						
200만원 미만	(74)	9.2	2.7	81.2	6.9	100.0
200~299만원	(155)	7.1	5.8	81.4	5.8	100.0
300~399만원	(374)	6.7	5.4	79.3	8.5	100.0
400만원 이상	(596)	7.4	4.7	81.8	6.1	100.0
무응답	(1)	.0	.0	100.0	.0	100.0
지속가능성						
지속가능	(601)	5.8	6.5	83.6	4.1	100.0
지속불가능	(128)	9.2	.6	79.7	10.5	100.0
영양권	(116)	7.5	5.3	74.1	13.1	100.0
영양권	(306)	7.9	3.9	80.3	8.0	100.0
강제	(35)	15.9	4.2	75.5	4.4	100.0
강제	(14)	15.3	.0	61.9	22.8	100.0
지역						
대도시	(542)	5.6	5.2	82.4	6.8	100.0
중/소도시	(567)	9.2	3.9	79.5	7.4	100.0
읍/면	(90)	4.7	9.8	81.4	4.0	100.0
정치적성향						
진보	(411)	6.4	3.9	82.6	7.2	100.0
중도	(577)	6.9	5.3	79.9	7.9	100.0
보수	(212)	10.0	6.1	80.4	3.5	100.0
종교						
불교	(200)	4.7	5.3	78.9	11.0	100.0
기독교	(232)	9.2	5.3	80.9	4.6	100.0
천주교	(45)	9.9	14.2	70.9	5.1	100.0
기타	(2)	.0	.0	100.0	.0	100.0
종교 없음	(689)	7.2	4.1	82.0	6.6	100.0
모름/무응답	(33)	6.4	4.7	83.7	5.3	100.0

표45-3. 한반도 전쟁 시 주변4국의 태도 - ㉔ 중국

문) 한반도에 전쟁이 일어나면 주변 4국은 어떻게 대처하리라고 생각하십니까?

	사례수	한국을 도울 것이다	북한을 도울 것이다	자국의 이익에 따른 것이다	중립을 지킬 것이다	계
		%	%	%	%	%
■ 전 체 ■ (1200)	(1200)	1.2	51.7	41.4	5.6	100.0
■ 성 남 자 ■ (607)	(607)	1.6	50.4	43.5	4.5	100.0
■ 성 여 자 ■ (594)	(594)	.9	53.1	39.3	6.7	100.0
■ 성 19 ~ 29세 ■ (226)	(226)	1.1	55.7	37.9	5.3	100.0
■ 대 30 대 ■ (222)	(222)	.8	47.0	47.0	5.2	100.0
■ 대 40 대 ■ (259)	(259)	1.9	47.5	42.8	7.9	100.0
■ 대 50 대 ■ (260)	(260)	.9	54.1	40.4	4.7	100.0
■ 대 60 대 ■ (233)	(233)	1.5	54.5	39.2	4.8	100.0
■ 교육수준별 ■ (109)	(109)	.8	53.8	41.4	3.9	100.0
■ 종졸 이하 ■ (560)	(560)	1.5	54.3	38.0	6.2	100.0
■ 고졸 이상 ■ (531)	(531)	1.0	48.5	45.1	5.3	100.0
■ 직 업 별 ■ (22)	(22)	.0	39.5	52.8	7.7	100.0
■ 농/수/축산업 ■ (333)	(333)	1.2	52.5	40.8	5.5	100.0
■ 자 영 업 ■ (325)	(325)	1.1	54.3	39.3	5.3	100.0
■ 블루칼라 ■ (241)	(241)	1.5	50.5	43.0	5.0	100.0
■ 화이트칼라 ■ (170)	(170)	.5	47.4	44.7	7.3	100.0
■ 전업 주부 ■ (109)	(109)	2.4	53.8	38.7	5.0	100.0
■ 학생/군인/무직 ■ (74)	(74)	3.6	49.3	45.4	1.7	100.0
■ 가구소득수준 ■ (155)	(155)	1.7	44.1	49.0	5.1	100.0
■ 200만원 미만 ■ (374)	(374)	.9	51.8	41.5	5.8	100.0
■ 200~299만원 ■ (596)	(596)	1.0	53.9	39.0	6.1	100.0
■ 300~399만원 ■ (1)	(1)	.0	100.0	.0	.0	100.0
■ 400만원 이상 ■ (601)	(601)	.6	59.0	33.8	6.6	100.0
■ 무응답 ■ (128)	(128)	4.1	41.8	50.1	4.0	100.0
■ 치 수 총 권 ■ (116)	(116)	1.3	60.2	34.9	3.5	100.0
■ 시 수 총 권 ■ (306)	(306)	1.5	38.2	55.3	5.0	100.0
■ 영 영 권 ■ (35)	(35)	.0	54.2	41.4	4.4	100.0
■ 강 원 주 ■ (14)	(14)	.0	48.2	41.9	9.8	100.0
■ 제 체 ■ (542)	(542)	1.0	58.7	35.6	4.7	100.0
■ 지역크기별 ■ (567)	(567)	1.7	48.5	43.9	5.9	100.0
■ 대 도 시 ■ (90)	(90)	.0	29.8	61.3	8.9	100.0
■ 중 / 소도시 ■ (411)	(411)	.7	50.0	44.1	5.2	100.0
■ 읍 / 면 ■ (577)	(577)	1.3	51.6	40.6	6.4	100.0
■ 정 치 적 성 향 ■ (212)	(212)	2.0	55.3	38.5	4.2	100.0
■ 진 중 보 수 ■ (200)	(200)	.9	48.3	44.8	6.0	100.0
■ 불 교 교 ■ (232)	(232)	1.7	60.8	31.3	6.1	100.0
■ 기 독 교 ■ (45)	(45)	4.5	44.9	43.4	7.2	100.0
■ 천 주 교 ■ (2)	(2)	.0	.0	100.0	.0	100.0
■ 기 타 ■ (689)	(689)	1.0	50.7	43.0	5.3	100.0
■ 종교 없음 ■ (33)	(33)	.0	42.0	54.9	3.1	100.0
■ 모름/무응답 ■						

표45-4. 한반도 전쟁 시 주변4국의 태도 - ㉠ 러시아

문) 한반도에 전쟁이 일어나면 주변 4국은 어떻게 대처하리라고 생각하십니까?

	사례수	한국을 도울 것이다	북한을 도울 것이다	자국의 이익에 따른 것이다	중립을 지킬 것이다	계
		%	%	%	%	%
전체	(1200)	1.9	25.9	58.0	14.2	100.0
남자	(607)	1.7	25.4	58.3	14.6	100.0
여성	(594)	2.1	26.3	57.7	13.8	100.0
19 ~ 29세	(226)	1.8	24.7	56.6	16.9	100.0
30 대	(222)	1.7	20.3	62.9	15.1	100.0
40 대	(259)	3.0	25.1	58.5	13.4	100.0
50 대	(260)	1.5	27.1	57.8	13.6	100.0
60 대	(233)	1.5	31.7	54.4	12.4	100.0
교육수준별						
중졸 이하	(109)	1.8	30.8	55.4	12.1	100.0
고졸	(560)	1.5	27.0	57.1	14.3	100.0
대재 이상	(531)	2.4	23.6	59.4	14.6	100.0
직업별						
농/수/축산업	(22)	.0	6.2	84.5	9.2	100.0
자영업	(333)	1.6	27.0	58.3	13.1	100.0
블루칼라	(325)	1.5	26.6	57.4	14.5	100.0
화이트칼라	(241)	3.2	22.4	60.8	13.6	100.0
전업주부	(170)	.5	28.7	54.6	16.2	100.0
학생/군인/무직	(109)	3.5	27.5	52.8	16.2	100.0
가구소득수준						
200만원 미만	(74)	5.3	23.0	57.4	14.4	100.0
200~299만원	(155)	3.2	25.9	56.7	14.2	100.0
300~399만원	(374)	1.2	24.6	60.6	13.6	100.0
400만원 이상	(596)	1.6	27.1	56.7	14.6	100.0
무응답	(1)	.0	.0	100.0	.0	100.0
치수충도						
충도	(601)	1.2	31.2	53.3	14.3	100.0
수충	(128)	5.9	11.6	68.2	14.3	100.0
충도	(116)	2.2	25.8	58.7	13.2	100.0
충도	(306)	1.9	21.0	62.5	14.6	100.0
충도	(35)	.0	33.2	56.4	10.4	100.0
충도	(14)	.0	13.9	66.8	19.3	100.0
지역크기별						
대도시	(542)	1.3	33.6	53.4	11.7	100.0
중/소도시	(567)	2.4	20.6	60.4	16.6	100.0
읍/면	(90)	3.0	12.4	70.1	14.4	100.0
정치적성향						
진보	(411)	1.2	20.4	62.8	15.5	100.0
중도	(577)	2.8	27.3	56.5	13.3	100.0
보수	(212)	.8	32.5	52.6	14.1	100.0
종교						
불교	(200)	1.9	24.6	60.7	12.8	100.0
기독교	(232)	1.7	34.6	48.8	14.9	100.0
천주교	(45)	4.5	16.7	61.8	17.1	100.0
기타	(2)	.0	.0	100.0	.0	100.0
종교 없음	(689)	1.9	24.1	59.5	14.5	100.0
모름/무응답	(33)	.0	22.5	68.6	8.9	100.0

표46-1. 주변국가별 남북한 통일 희망 정도 - ㉠ 미국

문) ○○님은 다음 국가들이 남북한의 통일을 원한다고 생각하십니까?  
혹은 원하지 않는다고 생각하십니까?

	사례수	①	②	①+②	③	④	③+④	계
		매우 원한다	원하는 편이다		원하지 않는 편이다	전혀 원하지 않는다		
		%	%	%	%	%	%	%
■ 전 체 (1200)		5.1	42.0	47.1	43.4	9.5	52.9	100.0
■ 성 남 자 (607)		5.0	41.6	46.6	43.7	9.7	53.4	100.0
■ 성 여 자 (594)		5.2	42.4	47.6	43.2	9.2	52.4	100.0
■ 19 ~ 29세 (226)		5.1	37.8	42.9	46.4	10.7	57.1	100.0
■ 30 ~ 39세 (222)		5.0	40.5	45.5	43.6	10.9	54.5	100.0
■ 40 ~ 49세 (259)		5.8	45.3	51.1	40.4	8.5	48.9	100.0
■ 50 ~ 59세 (260)		5.6	42.2	47.8	42.9	9.3	52.2	100.0
■ 60 ~ 69세 (233)		3.8	43.6	47.4	44.4	8.2	52.6	100.0
■ 교육수준별								
■ 중졸 이하 (109)		4.2	40.2	44.4	46.5	9.1	55.6	100.0
■ 고졸 (560)		5.9	41.9	47.9	42.7	9.5	52.1	100.0
■ 대재 이상 (531)		4.4	42.4	46.8	43.6	9.6	53.2	100.0
■ 직업별								
■ 농/수/축산업 (22)		5.5	24.3	29.8	50.7	19.6	70.2	100.0
■ 자영업 (333)		6.1	42.9	49.0	41.9	9.1	51.0	100.0
■ 블루칼라 (325)		4.5	42.4	46.8	43.1	10.0	53.2	100.0
■ 화이트칼라 (241)		4.8	40.2	45.0	44.8	10.2	55.0	100.0
■ 전업주부 (170)		5.3	49.0	54.4	38.7	6.9	45.6	100.0
■ 학생/군인/무직 (109)		4.2	34.5	38.7	51.9	9.3	61.3	100.0
■ 가구소득수준								
■ 200만원 미만 (74)		4.4	35.0	39.4	49.7	10.9	60.6	100.0
■ 200~299만원 (155)		6.8	37.6	44.3	41.8	13.8	55.7	100.0
■ 300~399만원 (374)		4.2	46.9	51.1	42.1	6.8	48.9	100.0
■ 400만원 이상 (596)		5.3	41.0	46.3	43.9	9.8	53.7	100.0
■ 무응답 (1)		.0	.0	.0	.0	100.0	100.0	100.0
■ 지지영역별								
■ 수도권 (601)		5.4	48.6	53.9	39.5	6.5	46.1	100.0
■ 충청권 (128)		6.2	36.6	42.8	47.6	9.6	57.2	100.0
■ 호남권 (116)		5.8	40.1	45.9	39.6	14.5	54.1	100.0
■ 영남권 (306)		3.1	31.8	34.9	51.5	13.6	65.1	100.0
■ 강릉 (35)		8.9	36.9	45.8	43.4	10.8	54.2	100.0
■ 제주 (14)		12.5	58.2	70.7	29.3	.0	29.3	100.0
■ 지역크기별								
■ 대도시 (542)		5.7	42.2	47.9	42.9	9.2	52.1	100.0
■ 중/소도시 (567)		4.4	43.2	47.6	43.6	8.8	52.4	100.0
■ 읍/면 (90)		5.6	33.3	39.0	45.4	15.7	61.0	100.0
■ 정치성향								
■ 진보 (411)		6.7	38.2	44.9	43.7	11.4	55.1	100.0
■ 중도 (577)		3.7	44.3	48.0	42.2	9.8	52.0	100.0
■ 보수 (212)		5.7	43.1	48.9	46.2	4.9	51.1	100.0
■ 종교별								
■ 기독교 (200)		2.8	36.5	39.2	51.2	9.6	60.8	100.0
■ 불교 (232)		4.5	41.8	46.3	46.8	6.9	53.7	100.0
■ 천주교 (45)		9.9	28.0	37.9	49.3	12.8	62.1	100.0
■ 기타 (2)		.0	.0	.0	100.0	.0	100.0	100.0
■ 종교 없음 (689)		5.5	44.5	50.1	39.8	10.1	49.9	100.0
■ 모름/무응답 (33)		8.6	45.2	53.8	37.1	9.1	46.2	100.0

표46-2. 주변국가별 남북한 통일 희망 정도 - ㉠ 일본

문) ○○님은 다음 국가들이 남북한의 통일을 원한다고 생각하십니까?  
혹은 원하지 않는다고 생각하십니까?

	사례수	①	②	①+②	③	④	③+④	계
		매우 원한다	원하는 편이다		원하지 않는 편이다	전혀 원하지 않는다		
		%	%	%	%	%	%	%
■ 전 체 (1200)		.7	9.6	10.3	58.9	30.8	89.7	100.0
■ 성 남 자 (607)		1.0	9.6	10.6	56.3	33.1	89.4	100.0
■ 성 여 자 (594)		.3	9.7	10.0	61.5	28.5	90.0	100.0
■ 19 ~ 29세 (226)		.0	6.8	6.8	58.3	34.9	93.2	100.0
■ 30 ~ 39세 (222)		.8	7.0	7.8	60.6	31.6	92.2	100.0
■ 40 ~ 49세 (259)		1.1	12.1	13.3	60.6	26.2	86.7	100.0
■ 50 ~ 59세 (260)		1.3	9.1	10.4	57.9	31.7	89.6	100.0
■ 60 ~ 69세 (233)		.0	12.7	12.7	57.0	30.3	87.3	100.0
■ 교육수준별								
■ 중졸 이하 (109)		.0	15.8	15.8	59.7	24.5	84.2	100.0
■ 고졸 (560)		1.2	10.1	11.3	57.0	31.7	88.7	100.0
■ 대재 이상 (531)		.3	7.9	8.2	60.6	31.2	91.8	100.0
■ 직업별								
■ 농/수/축산업 (22)		.0	7.6	7.6	61.0	31.4	92.4	100.0
■ 자영업 (333)		1.2	10.6	11.8	52.1	36.1	88.2	100.0
■ 블루칼라 (325)		.7	10.0	10.7	54.4	34.8	89.3	100.0
■ 화이트칼라 (241)		.3	8.9	9.2	64.4	26.4	90.8	100.0
■ 전업주부 (170)		.7	10.2	10.9	70.0	19.1	89.1	100.0
■ 학생/군인/무직 (109)		.0	6.8	6.8	62.6	30.6	93.2	100.0
■ 가구소득수준								
■ 200만원 미만 (74)		1.6	14.0	15.6	53.2	31.2	84.4	100.0
■ 200~299만원 (155)		.6	14.1	14.7	55.3	30.0	85.3	100.0
■ 300~399만원 (374)		.6	8.7	9.3	61.6	29.1	90.7	100.0
■ 400만원 이상 (596)		.6	8.5	9.2	58.8	32.0	90.8	100.0
■ 무응답 (1)		.0	.0	.0	.0	100.0	100.0	100.0
■ 지지영역별								
■ 수도권 (601)		.8	6.7	7.4	62.0	30.6	92.6	100.0
■ 충청권 (128)		.0	14.4	14.4	50.1	35.4	85.6	100.0
■ 호남권 (116)		1.4	14.8	16.2	64.7	19.1	83.8	100.0
■ 영남권 (306)		.6	10.5	11.1	54.7	34.2	88.9	100.0
■ 강릉 (35)		.0	4.3	4.3	58.7	37.0	95.7	100.0
■ 강원주제 (14)		.0	45.6	45.6	47.2	7.1	54.4	100.0
■ 지역크기별								
■ 대도시 (542)		1.0	8.4	9.4	59.4	31.2	90.6	100.0
■ 중/소도시 (567)		.3	10.2	10.5	58.5	31.0	89.5	100.0
■ 읍/면 (90)		.8	14.1	14.9	57.7	27.4	85.1	100.0
■ 정치성향								
■ 진보 (411)		.4	7.8	8.2	54.7	37.1	91.8	100.0
■ 중도 (577)		.7	9.7	10.4	61.5	28.0	89.6	100.0
■ 보수 (212)		1.2	13.0	14.1	59.7	26.2	85.9	100.0
■ 종교별								
■ 기독교 (200)		.0	11.8	11.8	56.9	31.4	88.2	100.0
■ 불교 (232)		.9	7.8	8.7	62.1	29.3	91.3	100.0
■ 천주교 (45)		4.5	7.2	11.6	61.6	26.8	88.4	100.0
■ 기타 (2)		.0	.0	.0	.0	100.0	100.0	100.0
■ 종교 없음 (689)		.4	10.0	10.4	58.4	31.2	89.6	100.0
■ 모름/무응답 (33)		3.8	7.0	10.8	56.6	32.5	89.2	100.0

표46-3. 주변국가별 남북한 통일 희망 정도 - ㉔ 중국

문) ○○님은 다음 국가들이 남북한의 통일을 원한다고 생각하십니까?  
혹은 원하지 않는다고 생각하십니까?

	사례수	①	②	①+②	③	④	③+④	계
		매우 원한다	원하는 편이다		원하지 않는 편이다	전혀 원하지 않는다		
		%	%	%	%	%	%	%
■ 전 체 (1200)		.4	8.8	9.3	56.3	34.5	90.7	100.0
■ 성 남 자 (607)		.7	7.8	8.5	56.4	35.1	91.5	100.0
■ 성 여 자 (594)		.2	9.8	10.0	56.2	33.8	90.0	100.0
■ 19 ~ 29세 (226)		.6	6.8	7.4	58.4	34.2	92.6	100.0
■ 30 대 (222)		.8	7.3	8.1	60.7	31.2	91.9	100.0
■ 40 대 (259)		.4	9.1	9.5	57.7	32.8	90.5	100.0
■ 50 대 (260)		.4	8.7	9.1	54.9	36.0	90.9	100.0
■ 60 대 (233)		.0	12.1	12.1	49.9	38.0	87.9	100.0
■ 교육수준별								
■ 중졸 이하 (109)		.0	10.4	10.4	57.7	31.9	89.6	100.0
■ 고 졸 (560)		.7	9.6	10.2	52.0	37.7	89.8	100.0
■ 대재 이상 (531)		.2	7.7	8.0	60.5	31.6	92.0	100.0
■ 직 업 별								
■ 농/수/축산업 (22)		.0	8.9	8.9	36.2	54.8	91.1	100.0
■ 자 영 업 (333)		.8	7.3	8.1	56.7	35.2	91.9	100.0
■ 블루 칼라 (325)		.4	9.6	10.0	50.1	39.9	90.0	100.0
■ 화이트칼라 (241)		.0	9.4	9.4	60.7	29.9	90.6	100.0
■ 전업 주부 (170)		.0	10.5	10.5	60.3	29.1	89.5	100.0
■ 학생/군인/무직 (109)		.9	7.3	8.2	61.3	30.5	91.8	100.0
■ 가구소득수준								
■ 200만원 미만 (74)		.0	9.1	9.1	60.6	30.3	90.9	100.0
■ 200~299만원 (155)		.6	12.8	13.4	52.7	33.9	86.6	100.0
■ 300~399만원 (374)		.2	9.8	10.0	58.1	31.8	90.0	100.0
■ 400만원 이상 (596)		.5	7.2	7.7	55.6	36.7	92.3	100.0
■ 무응답 (1)		.0	.0	.0	.0	100.0	100.0	100.0
■ 지지영역별								
■ 수도권 (601)		.2	3.0	3.1	58.9	38.0	96.9	100.0
■ 충청권 (128)		.0	17.8	17.8	52.7	29.5	82.2	100.0
■ 호남권 (116)		.7	18.9	19.6	51.8	28.5	80.4	100.0
■ 영남권 (306)		.9	12.8	13.7	54.2	32.1	86.3	100.0
■ 강릉 (35)		.0	4.3	4.3	52.4	43.2	95.7	100.0
■ 제주 (14)		3.1	20.5	23.6	67.4	9.0	76.4	100.0
■ 지역크기별								
■ 대도시 (542)		.7	9.2	9.8	56.8	33.4	90.2	100.0
■ 중/소도시 (567)		.2	8.5	8.6	55.5	35.9	91.4	100.0
■ 읍/면 (90)		.5	9.2	9.7	58.0	32.2	90.3	100.0
■ 정치성향								
■ 진보 (411)		.2	8.5	8.7	51.3	40.1	91.3	100.0
■ 중도 (577)		.6	8.7	9.3	59.9	30.8	90.7	100.0
■ 보수 (212)		.5	9.9	10.3	56.0	33.7	89.7	100.0
■ 종교별								
■ 기독교 (200)		.0	13.0	13.0	57.2	29.8	87.0	100.0
■ 불교 (232)		.4	4.7	5.1	59.7	35.2	94.9	100.0
■ 천주교 (45)		1.8	12.6	14.4	58.4	27.2	85.6	100.0
■ 기타 (2)		.0	.0	.0	50.6	49.4	100.0	100.0
■ 종교 없음 (689)		.5	8.9	9.4	54.4	36.2	90.6	100.0
■ 모름/무응답 (33)		.0	6.8	6.8	62.1	31.2	93.2	100.0



표46-4. 주변국가별 남북한 통일 희망 정도 - ㉠ 러시아

문) ○○님은 다음 국가들이 남북한의 통일을 원한다고 생각하십니까?  
혹은 원하지 않는다고 생각하십니까?

	사례수	①	②	①+②	③	④	③+④	계
		매우 원한다	원하는 편이다		원하지 않는 편이다	전혀 원하지 않는다		
		%	%	%	%	%	%	%
■ 전 체 (1200)		.7	11.8	12.5	66.6	20.9	87.5	100.0
■ 성 남 자 (607)		1.3	10.7	12.0	68.6	19.4	88.0	100.0
■ 성 여 자 (594)		.1	13.0	13.1	64.5	22.4	86.9	100.0
■ 19 ~ 29세 (226)		1.7	12.6	14.2	66.1	19.6	85.8	100.0
■ 30 대 (222)		.8	9.2	10.0	70.7	19.3	90.0	100.0
■ 40 대 (259)		.5	12.5	12.9	69.7	17.4	87.1	100.0
■ 50 대 (260)		.6	10.7	11.3	67.4	21.3	88.7	100.0
■ 60 대 (233)		.0	14.1	14.1	58.7	27.2	85.9	100.0
■ 교육수준별								
■ 중졸 이하 (109)		.0	16.6	16.6	57.9	25.5	83.4	100.0
■ 고 졸 (560)		.4	10.9	11.3	66.5	22.2	88.7	100.0
■ 대재 이상 (531)		1.1	11.9	13.0	68.5	18.6	87.0	100.0
■ 직 업 별								
■ 농/수/축산업 (22)		.0	5.3	5.3	55.7	39.0	94.7	100.0
■ 자 영 업 (333)		1.2	9.9	11.1	69.1	19.8	88.9	100.0
■ 블루 칼라 (325)		.5	10.8	11.3	64.7	23.9	88.7	100.0
■ 화이트칼라 (241)		.0	14.0	14.0	67.5	18.5	86.0	100.0
■ 전업 주부 (170)		.3	12.4	12.7	65.4	21.9	87.3	100.0
■ 학생/군인/무직 (109)		1.9	16.4	18.3	66.6	15.1	81.7	100.0
■ 가구소득수준								
■ 200만원 미만 (74)		.0	18.1	18.1	56.3	25.6	81.9	100.0
■ 200~299만원 (155)		1.1	14.2	15.2	63.6	21.2	84.8	100.0
■ 300~399만원 (374)		.0	10.7	10.7	70.8	18.5	89.3	100.0
■ 400만원 이상 (596)		1.1	11.2	12.3	66.0	21.8	87.7	100.0
■ 무응답 (1)		.0	.0	.0	100.0	.0	100.0	100.0
■ 지지								
■ 수권 (601)		.8	6.4	7.2	72.1	20.7	92.8	100.0
■ 총권 (128)		.6	25.0	25.6	54.2	20.2	74.4	100.0
■ 영권 (116)		.7	23.2	23.9	58.0	18.1	76.1	100.0
■ 영영권 (306)		.3	12.2	12.5	65.9	21.6	87.5	100.0
■ 강권 (35)		.0	10.1	10.1	54.6	35.2	89.9	100.0
■ 강제 (14)		6.6	26.7	33.2	60.9	5.9	66.8	100.0
■ 지역크기별								
■ 대도시 (542)		.3	9.2	9.5	69.4	21.0	90.5	100.0
■ 중/소도시 (567)		.9	14.7	15.7	63.4	21.0	84.3	100.0
■ 읍/면 (90)		1.3	9.3	10.6	69.7	19.7	89.4	100.0
■ 정치적성향								
■ 진보 (411)		.5	11.4	12.0	63.9	24.2	88.0	100.0
■ 중도 (577)		.8	12.7	13.6	66.7	19.7	86.4	100.0
■ 보수 (212)		.6	10.1	10.7	71.6	17.8	89.3	100.0
■ 종교별								
■ 기독교 (200)		.6	12.7	13.3	65.1	21.6	86.7	100.0
■ 불교 (232)		.5	9.1	9.6	71.7	18.6	90.4	100.0
■ 천주교 (45)		1.8	17.2	19.0	64.7	16.3	81.0	100.0
■ 기타 (2)		.0	.0	.0	100.0	.0	100.0	100.0
■ 종교 없음 (689)		.7	12.4	13.1	65.3	21.5	86.9	100.0
■ 모름/무응답 (33)		.0	6.8	6.8	66.6	26.6	93.2	100.0

표47-1. 국가별 남북한 통일 협조 필요 정도 - ㉠ 미국

문) ○○님은 남북한 통일을 위해 다음 국가들의 도움이 얼마나 필요하다고 생각하십니까? 혹은 도움이 필요하지 않다고 생각하십니까?

	사례수	①	②	①+②	③	④	③+④	계
		매우 필요하다	필요한 편이다		필요하지 않은 편이다	전혀 필요하지 않다		
		%	%	%	%	%	%	%
■ 전 체 (1200)		48.6	44.1	92.6	6.4	1.0	7.4	100.0
■ 성 남 자 (607)		48.7	44.1	92.8	6.1	1.0	7.2	100.0
■ 성 여 자 (594)		48.4	44.0	92.4	6.6	1.0	7.6	100.0
■ 성 19 ~ 29세 (226)		48.1	42.8	90.9	8.1	.9	9.1	100.0
■ 성 30 대 (222)		47.0	47.0	94.0	6.0	.0	6.0	100.0
■ 성 40 대 (259)		46.5	44.4	90.9	7.6	1.5	9.1	100.0
■ 성 50 대 (260)		51.8	42.0	93.8	4.4	1.8	6.2	100.0
■ 성 60 대 (233)		49.2	44.3	93.5	5.8	.7	6.5	100.0
■ 교육수준별								
■ 중졸 이하 (109)		42.6	49.9	92.5	6.1	1.4	7.5	100.0
■ 고졸 (560)		50.6	43.5	94.0	5.2	.8	6.0	100.0
■ 대재 이상 (531)		47.7	43.5	91.2	7.7	1.2	8.8	100.0
■ 직업별								
■ 농/수/축산업 (22)		38.3	47.0	85.3	11.0	3.7	14.7	100.0
■ 자영업 (333)		48.4	47.3	95.7	3.5	.8	4.3	100.0
■ 블루칼라 (325)		51.0	41.3	92.3	6.9	.8	7.7	100.0
■ 화이트칼라 (241)		45.3	46.6	91.9	7.0	1.0	8.1	100.0
■ 전업주부 (170)		49.0	42.4	91.4	7.7	.9	8.6	100.0
■ 학생/군인/무직 (109)		50.1	38.9	89.0	9.0	2.0	11.0	100.0
■ 가구소득수준								
■ 200만원 미만 (74)		46.3	47.0	93.3	5.7	1.0	6.7	100.0
■ 200~299만원 (155)		39.9	51.2	91.1	6.4	2.5	8.9	100.0
■ 300~399만원 (374)		47.0	47.4	94.4	5.3	.3	5.6	100.0
■ 400만원 이상 (596)		52.1	39.7	91.9	7.0	1.1	8.1	100.0
■ 무응답 (1)		.0	.0	.0	100.0	.0	100.0	100.0
■ 지지영역별								
■ 수도권 (601)		51.1	40.8	91.9	7.0	1.0	8.1	100.0
■ 충청권 (128)		44.5	49.6	94.0	4.5	1.5	6.0	100.0
■ 호남권 (116)		40.0	51.0	91.0	7.7	1.4	9.0	100.0
■ 영남권 (306)		46.4	47.2	93.5	6.1	.3	6.5	100.0
■ 강릉 (35)		63.2	30.0	93.2	2.3	4.5	6.8	100.0
■ 제주 (14)		57.5	42.5	100.0	.0	.0	.0	100.0
■ 지역크기별								
■ 대도시 (542)		48.8	45.8	94.6	4.9	.5	5.4	100.0
■ 중/소도시 (567)		50.3	41.2	91.5	7.1	1.4	8.5	100.0
■ 읍/면 (90)		36.4	51.4	87.8	10.0	2.2	12.2	100.0
■ 정치성향								
■ 진보 (411)		51.0	41.7	92.7	6.7	.6	7.3	100.0
■ 중도 (577)		45.9	46.2	92.1	6.4	1.5	7.9	100.0
■ 보수 (212)		51.2	42.7	93.9	5.7	.4	6.1	100.0
■ 종교별								
■ 기독교 (200)		47.9	44.8	92.8	5.9	1.4	7.2	100.0
■ 불교 (232)		51.0	38.7	89.8	7.9	2.4	10.2	100.0
■ 천주교 (45)		44.7	47.4	92.1	7.9	.0	7.9	100.0
■ 기타 (2)		49.4	50.6	100.0	.0	.0	.0	100.0
■ 종교 없음 (689)		49.1	44.4	93.5	6.0	.5	6.5	100.0
■ 모름/무응답 (33)		29.2	64.4	93.6	3.9	2.5	6.4	100.0

표47-2. 국가별 남북한 통일 협조 필요 정도 - ㉠ 일본

문) ○○님은 남북한 통일을 위해 다음 국가들의 도움이 얼마나 필요하다고 생각하십니까? 혹은 도움이 필요하지 않다고 생각하십니까?

	사례수	①	②	①+②	③	④	③+④	계
		매우 필요하다	필요한 편이다		필요하지 않은 편이다	전혀 필요하지 않다		
		%	%	%	%	%	%	%
■ 전 체 (1200)		9.3	50.9	60.2	34.1	5.7	39.8	100.0
■ 성 남 자 (607)		8.4	52.0	60.4	34.0	5.6	39.6	100.0
■ 성 여 자 (594)		10.2	49.9	60.1	34.2	5.8	39.9	100.0
■ 19 ~ 29세 (226)		8.0	53.4	61.5	32.9	5.7	38.5	100.0
■ 30 대 (222)		7.8	53.4	61.2	33.8	5.0	38.8	100.0
■ 40 대 (259)		6.2	47.6	53.8	38.9	7.3	46.2	100.0
■ 50 대 (260)		11.4	53.1	64.5	29.4	6.0	35.5	100.0
■ 60 대 (233)		13.0	47.6	60.6	35.4	4.0	39.4	100.0
■ 교육수준별								
■ 중졸 이하 (109)		8.6	55.5	64.1	29.4	6.5	35.9	100.0
■ 고졸 (560)		10.4	51.0	61.4	35.8	2.9	38.6	100.0
■ 대재 이상 (531)		8.3	50.0	58.3	33.3	8.4	41.7	100.0
■ 직 업 별								
■ 농/수/축산업 (22)		21.8	48.6	70.4	22.2	7.4	29.6	100.0
■ 자 영 업 (333)		10.5	49.1	59.6	35.5	4.8	40.4	100.0
■ 블루 칼라 (325)		7.5	57.5	65.0	31.4	3.6	35.0	100.0
■ 화이트칼라 (241)		7.9	47.0	54.9	35.3	9.8	45.1	100.0
■ 전업 주부 (170)		10.3	50.2	60.5	34.8	4.7	39.5	100.0
■ 학생/군인/무직 (109)		10.4	47.0	57.3	36.5	6.2	42.7	100.0
■ 가구소득수준								
■ 200만원 미만 (74)		10.9	43.3	54.2	40.6	5.2	45.8	100.0
■ 200~299만원 (155)		9.3	51.4	60.7	34.2	5.1	39.3	100.0
■ 300~399만원 (374)		9.2	51.1	60.3	35.5	4.2	39.7	100.0
■ 400만원 이상 (596)		9.2	51.7	60.9	32.3	6.8	39.1	100.0
■ 무응답 (1)		.0	.0	.0	100.0	.0	100.0	100.0
■ 지지								
■ 수권 (601)		6.1	50.2	56.3	38.7	5.0	43.7	100.0
■ 총권 (128)		12.9	43.9	56.7	35.6	7.7	43.3	100.0
■ 영권 (116)		4.2	50.7	54.9	38.1	7.0	45.1	100.0
■ 영영권 (306)		14.1	57.3	71.4	24.7	3.8	28.6	100.0
■ 강권 (35)		19.9	31.2	51.1	27.4	21.5	48.9	100.0
■ 제권 (14)		25.4	58.0	83.4	12.6	4.0	16.6	100.0
■ 지역크기별								
■ 대도시 (542)		7.6	53.0	60.5	36.0	3.5	39.5	100.0
■ 중/소도시 (567)		9.7	49.2	58.8	34.3	6.9	41.2	100.0
■ 읍/면 (90)		17.5	49.9	67.5	21.5	11.0	32.5	100.0
■ 정치적성향								
■ 진보 (411)		6.7	52.3	59.0	34.5	6.6	41.0	100.0
■ 중도 (577)		10.5	48.9	59.3	34.5	6.1	40.7	100.0
■ 보수 (212)		11.2	54.1	65.2	32.2	2.6	34.8	100.0
■ 종교별								
■ 기독교 (200)		9.2	55.5	64.7	29.8	5.5	35.3	100.0
■ 불교 (232)		7.4	54.5	61.9	31.0	7.1	38.1	100.0
■ 천주교 (45)		6.6	46.5	53.1	34.0	12.9	46.9	100.0
■ 기타 (2)		49.4	.0	49.4	50.6	.0	50.6	100.0
■ 종교 없음 (689)		9.9	48.8	58.7	36.5	4.8	41.3	100.0
■ 모름/무응답 (33)		11.9	51.9	63.8	31.6	4.6	36.2	100.0

표47-3. 국가별 남북한 통일 협조 필요 정도 - ㉔ 중국

문) ○○님은 남북한 통일을 위해 다음 국가들의 도움이 얼마나 필요하다고 생각하십니까? 혹은 도움이 필요하지 않다고 생각하십니까?

	사례수	①	②	①+②	③	④	③+④	계
		매우 필요하다	필요한 편이다	%	%	필요하지 않은 편이다	전혀 필요하지 않다	
		%	%	%	%	%	%	%
■ 전 체 (1200)		27.2	54.0	81.2	14.8	4.0	18.8	100.0
■ 성 남 자 (607)		27.0	54.3	81.3	14.4	4.3	18.7	100.0
■ 성 여 자 (594)		27.4	53.7	81.0	15.3	3.7	19.0	100.0
■ 19 ~ 29세 (226)		28.7	51.5	80.1	15.0	4.9	19.9	100.0
■ 30 대 (222)		28.8	56.7	85.4	12.1	2.4	14.6	100.0
■ 40 대 (259)		25.9	50.6	76.4	19.4	4.2	23.6	100.0
■ 50 대 (260)		28.5	57.4	86.0	8.9	5.1	14.0	100.0
■ 60 대 (233)		24.4	53.7	78.1	18.8	3.1	21.9	100.0
■ 교육수준별								
■ 중졸 이하 (109)		25.0	55.5	80.5	16.3	3.2	19.5	100.0
■ 고졸 (560)		26.0	56.2	82.2	15.0	2.9	17.8	100.0
■ 대재 이상 (531)		29.0	51.3	80.3	14.4	5.3	19.7	100.0
■ 직업별								
■ 농/수/축산업 (22)		21.8	48.5	70.3	18.9	10.8	29.7	100.0
■ 자영업 (333)		27.3	53.6	80.8	16.1	3.0	19.2	100.0
■ 블루칼라 (325)		25.9	59.4	85.3	11.6	3.1	14.7	100.0
■ 화이트칼라 (241)		27.4	48.9	76.3	18.5	5.3	23.7	100.0
■ 전업주부 (170)		27.2	55.6	82.8	13.7	3.6	17.2	100.0
■ 학생/군인/무직 (109)		31.9	48.6	80.5	13.4	6.1	19.5	100.0
■ 가구소득수준								
■ 200만원 미만 (74)		16.3	68.0	84.3	14.7	1.0	15.7	100.0
■ 200~299만원 (155)		23.4	56.4	79.8	15.6	4.6	20.2	100.0
■ 300~399만원 (374)		26.8	53.7	80.4	17.4	2.1	19.6	100.0
■ 400만원 이상 (596)		29.9	51.8	81.7	12.9	5.4	18.3	100.0
■ 무응답 (1)		.0	.0	.0	100.0	.0	100.0	100.0
■ 지지영역별								
■ 수도권 (601)		23.3	54.1	77.4	17.6	5.0	22.6	100.0
■ 충청권 (128)		32.4	51.9	84.3	13.5	2.2	15.7	100.0
■ 호남권 (116)		27.1	51.7	78.8	15.6	5.6	21.2	100.0
■ 영남권 (306)		31.6	55.3	86.9	11.6	1.5	13.1	100.0
■ 강릉 (35)		32.5	54.0	86.4	2.3	11.3	13.6	100.0
■ 제주 (14)		39.1	54.7	93.9	6.1	.0	6.1	100.0
■ 지역크기별								
■ 대도시 (542)		29.4	52.3	81.8	15.4	2.8	18.2	100.0
■ 중/소도시 (567)		25.8	55.4	81.3	14.1	4.6	18.7	100.0
■ 읍/면 (90)		22.7	54.4	77.1	15.9	7.0	22.9	100.0
■ 정치적성향								
■ 진보 (411)		24.2	56.4	80.6	14.5	4.9	19.4	100.0
■ 중도 (577)		28.1	52.6	80.7	15.8	3.5	19.3	100.0
■ 보수 (212)		30.7	53.0	83.7	12.8	3.5	16.3	100.0
■ 종교별								
■ 기독교 (200)		25.2	59.1	84.3	12.2	3.5	15.7	100.0
■ 불교 (232)		26.5	52.3	78.7	15.6	5.7	21.3	100.0
■ 천주교 (45)		31.1	36.3	67.4	25.2	7.4	32.6	100.0
■ 기타 (2)		49.4	50.6	100.0	.0	.0	.0	100.0
■ 종교 없음 (689)		28.1	53.5	81.6	15.1	3.3	18.4	100.0
■ 모름/무응답 (33)		20.1	68.6	88.6	6.8	4.6	11.4	100.0

표47-4. 국가별 남북한 통일 협조 필요 정도 - ㉠ 러시아

문) ○○님은 남북한 통일을 위해 다음 국가들의 도움이 얼마나 필요하다고 생각하십니까? 혹은 도움이 필요하지 않다고 생각하십니까?

	사례수	①	②	①+②	③	④	③+④	계
		매우 필요하다	필요한 편이다		필요하지 않은 편이다	전혀 필요하지 않다		
		%	%	%	%	%	%	%
■ 전 체 (1200)		11.8	57.2	69.1	26.6	4.3	30.9	100.0
■ 성 남 자 (607)		11.3	57.1	68.4	26.7	4.9	31.6	100.0
■ 성 여 자 (594)		12.4	57.3	69.7	26.6	3.6	30.3	100.0
■ 19 ~ 29세 (226)		12.4	56.9	69.3	26.4	4.3	30.7	100.0
■ 30 ~ 39세 (222)		15.4	62.4	77.8	20.1	2.1	22.2	100.0
■ 40 ~ 49세 (259)		9.9	54.2	64.1	31.6	4.3	35.9	100.0
■ 50 ~ 59세 (260)		12.0	57.3	69.2	25.4	5.4	30.8	100.0
■ 60 ~ 69세 (233)		10.0	55.9	65.9	29.0	5.2	34.1	100.0
■ 교육수준별								
■ 중졸 이하 (109)		10.6	56.2	66.7	26.8	6.5	33.3	100.0
■ 고졸 (560)		10.6	58.4	69.0	27.1	4.0	31.0	100.0
■ 대재 이상 (531)		13.5	56.2	69.6	26.2	4.2	30.4	100.0
■ 직 업 별								
■ 농/수/축산업 (22)		17.9	45.1	63.0	29.6	7.4	37.0	100.0
■ 자 영 업 (333)		10.0	58.6	68.6	26.4	5.0	31.4	100.0
■ 블루 칼라 (325)		10.3	64.9	75.1	21.0	3.8	24.9	100.0
■ 화이트칼라 (241)		14.2	52.2	66.4	29.2	4.4	33.6	100.0
■ 전업 주부 (170)		11.9	54.7	66.6	30.4	3.1	33.4	100.0
■ 학생/군인/무직 (109)		15.7	47.8	63.5	31.8	4.6	36.5	100.0
■ 가구소득수준								
■ 200만원 미만 (74)		9.6	53.8	63.4	31.5	5.1	36.6	100.0
■ 200~299만원 (155)		11.2	56.4	67.6	28.3	4.1	32.4	100.0
■ 300~399만원 (374)		10.8	59.3	70.1	25.3	4.6	29.9	100.0
■ 400만원 이상 (596)		13.0	56.7	69.6	26.3	4.0	30.4	100.0
■ 무 지 (1)		.0	.0	.0	100.0	.0	100.0	100.0
■ 지 지								
■ 수 수 (601)		9.2	57.0	66.2	29.5	4.4	33.8	100.0
■ 총 총 (128)		16.8	54.8	71.6	23.4	5.0	28.4	100.0
■ 영 영 (116)		6.6	60.2	66.9	29.6	3.6	33.1	100.0
■ 영 영 (306)		14.9	58.1	73.0	23.4	3.7	27.0	100.0
■ 강 강 (35)		21.6	52.5	74.1	17.0	8.9	25.9	100.0
■ 제 제 (14)		32.8	57.0	89.8	6.1	4.0	10.2	100.0
■ 지 지								
■ 대 대 (542)		10.5	58.0	68.4	27.3	4.3	31.6	100.0
■ 중 중 (567)		12.5	57.3	69.8	25.6	4.6	30.2	100.0
■ 읍 읍 (90)		16.2	52.2	68.4	29.4	2.2	31.6	100.0
■ 정 정								
■ 진 진 (411)		11.4	58.7	70.0	26.0	3.9	30.0	100.0
■ 중 중 (577)		11.7	56.9	68.6	27.4	4.0	31.4	100.0
■ 보 보 (212)		13.0	55.4	68.5	25.8	5.7	31.5	100.0
■ 교 교								
■ 불 불 (200)		12.3	54.2	66.5	28.4	5.1	33.5	100.0
■ 기 기 (232)		8.8	60.0	68.8	26.7	4.6	31.2	100.0
■ 천 천 (45)		6.8	51.5	58.3	35.1	6.6	41.7	100.0
■ 기 기 (2)		49.4	.0	49.4	50.6	.0	50.6	100.0
■ 종교 없음 (689)		13.0	57.3	70.3	25.8	3.8	29.7	100.0
■ 모름/무응답 (33)		11.1	65.0	76.1	19.3	4.6	23.9	100.0

표48. '남북 간 협력' 과 '한미 간 협력' , '한중 간 협력' 중 중요한 것

문) ○○님은 남북한 통일을 위해 현재 '남북 간 협력' 과 '한미 간 협력' , '한중 간 협력' 가운데 어느 것이 가장 중요하다고 생각하십니까?

	사례수	남북 간 협력	한미 간 협력	한중 간 협력	모두 중요하다	계
		%	%	%	%	%
전체	(1200)	35.3	23.4	3.8	37.4	100.0
남자	(607)	34.9	24.3	4.2	36.6	100.0
여성	(594)	35.7	22.5	3.5	38.3	100.0
19 ~ 29세	(226)	32.3	23.5	5.3	38.8	100.0
30 대	(222)	36.3	20.4	5.8	37.5	100.0
40 대	(259)	35.8	23.8	3.5	36.9	100.0
50 대	(260)	33.1	22.6	2.3	41.9	100.0
60 대	(233)	39.2	26.6	2.4	31.8	100.0
교육수준별						
중졸 이하	(109)	39.8	24.9	3.7	31.6	100.0
고졸	(560)	36.8	21.9	3.2	38.2	100.0
대재 이상	(531)	32.9	24.7	4.5	37.9	100.0
직업별						
농/수/축산업	(22)	47.5	26.3	3.4	22.9	100.0
자영업	(333)	36.0	21.5	3.3	39.2	100.0
블루칼라	(325)	34.0	21.3	4.5	40.2	100.0
화이트칼라	(241)	35.1	28.1	3.3	33.5	100.0
전업주부	(170)	40.0	23.0	2.1	35.0	100.0
학생/군인/무직	(109)	28.1	25.3	7.2	39.4	100.0
가구소득수준						
200만원 미만	(74)	52.0	21.7	2.4	23.9	100.0
200~299만원	(155)	39.6	16.5	8.0	36.0	100.0
300~399만원	(374)	34.8	24.0	4.7	36.5	100.0
400만원 이상	(596)	32.4	25.1	2.3	40.2	100.0
무응답	(1)	100.0	.0	.0	.0	100.0
지역별						
수도권	(601)	36.7	25.3	2.3	35.7	100.0
수도권 외	(128)	46.0	10.1	2.0	41.9	100.0
충청권	(116)	29.5	26.9	9.6	34.0	100.0
영남권	(306)	28.9	24.4	5.6	41.1	100.0
강원권	(35)	41.1	19.1	4.1	35.6	100.0
제주	(14)	52.3	22.3	.0	25.3	100.0
지역크기별						
대도시	(542)	33.6	23.0	3.4	40.1	100.0
중/소도시	(567)	37.5	21.9	4.1	36.5	100.0
읍/면	(90)	32.1	35.7	4.7	27.6	100.0
정치적성향						
진보	(411)	40.6	19.8	4.9	34.7	100.0
중도	(577)	31.6	25.6	3.0	39.8	100.0
보수	(212)	35.3	24.4	4.0	36.3	100.0
종교						
불교	(200)	36.7	27.7	2.4	33.2	100.0
기독교	(232)	38.0	17.8	2.9	41.2	100.0
천주교	(45)	40.0	32.3	.0	27.7	100.0
기타	(2)	49.4	50.6	.0	.0	100.0
종교 없음	(689)	34.0	23.4	4.8	37.8	100.0
모름/무응답	(33)	29.3	24.1	3.1	43.5	100.0



표50. 중국의 부상과 한반도 평화

문) ○○님은 중국의 부상(강대국화 및 주변국 영향력 확대)이 한반도 평화에 도움이 된다고 생각하십니까?

	사례수	①	②	①+②	③	④	⑤	④+⑤	계
		매우 도움이 될 것이다	다소 도움이 될 것이다		도움이 되지도 안 되지도 않을 것이다	별로 도움이 안 될 것이다	전혀 도움이 안 될 것이다		
		%	%	%	%	%	%	%	%
■ 전 체 ■ (1200)		1.5	20.5	22.0	28.5	39.9	9.6	49.5	100.0
■ 성 남 자 ■ (607)		1.1	21.2	22.3	28.8	38.5	10.4	48.9	100.0
■ 성 여 자 ■ (594)		2.0	19.8	21.8	28.1	41.4	8.7	50.1	100.0
■ 성 19 ~ 29세 ■ (226)		2.3	18.0	20.3	26.6	42.7	10.4	53.1	100.0
■ 성 30 대 ■ (222)		1.3	22.4	23.7	30.5	37.8	8.0	45.8	100.0
■ 성 40 대 ■ (259)		.8	21.9	22.7	28.6	40.4	8.3	48.7	100.0
■ 성 50 대 ■ (260)		2.5	20.5	23.0	28.1	38.8	10.1	48.9	100.0
■ 성 60 대 ■ (233)		.5	19.7	20.3	28.7	40.0	11.0	51.0	100.0
■ 교육수준별 ■									
■ 중졸 이하 ■ (109)		.0	22.9	22.9	26.1	40.2	10.8	51.0	100.0
■ 고졸 이상 ■ (560)		1.1	20.8	22.0	30.9	36.8	10.3	47.1	100.0
■ 직업별 ■									
■ 농/수/축산업 ■ (22)		.0	16.2	16.2	42.1	22.0	19.7	41.7	100.0
■ 자영업 ■ (333)		1.6	24.0	25.5	21.4	41.8	11.4	53.1	100.0
■ 블루칼라 ■ (325)		1.2	21.6	22.8	35.5	33.9	7.8	41.7	100.0
■ 화이트칼라 ■ (241)		2.2	18.0	20.3	31.3	40.0	8.5	48.5	100.0
■ 전문직 ■ (170)		.9	18.8	19.7	26.7	43.6	9.9	53.5	100.0
■ 학생/군인/무직 ■ (109)		2.0	16.1	18.0	23.2	49.7	9.1	58.8	100.0
■ 가구소득수준 ■									
■ 200만원 미만 ■ (74)		.0	23.9	23.9	31.2	30.6	14.3	44.8	100.0
■ 200-299만원 ■ (155)		.9	23.1	24.0	34.1	31.4	10.5	41.9	100.0
■ 300-399만원 ■ (374)		1.9	22.1	24.0	26.4	39.0	10.6	49.6	100.0
■ 400만원 이상 ■ (596)		1.6	18.5	20.1	28.1	43.8	8.1	51.9	100.0
■ 무응답 ■ (1)		.0	.0	.0	.0	100.0	.0	100.0	100.0
■ 지지영역별 ■									
■ 수도권 ■ (601)		1.2	17.6	18.8	27.8	46.2	7.2	53.4	100.0
■ 충청권 ■ (128)		.6	22.6	23.3	25.1	38.3	13.3	51.6	100.0
■ 호남권 ■ (116)		2.7	32.9	35.6	30.2	29.5	4.7	34.2	100.0
■ 영남권 ■ (306)		.6	21.1	21.7	31.1	33.4	13.7	47.1	100.0
■ 강릉권 ■ (35)		10.6	12.9	23.5	22.1	38.9	15.5	54.4	100.0
■ 제주 ■ (14)		7.3	32.4	39.7	34.0	16.4	9.9	26.3	100.0
■ 지역크기별 ■									
■ 대도시 ■ (542)		1.4	20.6	22.0	26.1	41.6	10.3	51.9	100.0
■ 중소도시 ■ (567)		1.1	19.7	20.9	29.5	40.8	8.9	49.7	100.0
■ 읍/면 ■ (90)		4.4	25.2	29.6	36.9	24.1	9.4	33.5	100.0
■ 정치적성향 ■									
■ 진보 ■ (411)		1.7	24.8	26.5	21.3	42.5	9.7	52.2	100.0
■ 중도 ■ (577)		1.8	18.3	20.1	33.2	38.6	8.0	46.6	100.0
■ 보수 ■ (212)		.3	18.3	18.6	29.5	38.4	13.4	51.9	100.0
■ 종교 ■									
■ 불교 ■ (200)		1.1	21.3	22.4	33.5	32.0	12.1	44.1	100.0
■ 기독교 ■ (232)		1.3	20.2	21.5	21.0	48.7	8.8	57.5	100.0
■ 천주교 ■ (45)		1.5	25.8	27.3	27.9	33.8	11.0	44.8	100.0
■ 기타 ■ (2)		.0	.0	.0	49.4	50.6	.0	50.6	100.0
■ 종교 없음 ■ (689)		1.7	19.4	21.2	29.3	40.4	9.2	49.5	100.0
■ 모름/무응답 ■ (33)		.0	36.1	36.1	34.0	24.4	5.5	29.9	100.0



표51. 미중 갈등 시 한국의 입장

문) ○○님은 미국과 중국 간의 갈등이 심화될 경우 한국은 어떤 입장을 취해야 한다고 생각하십니까?

	사례수	미국과의 협력을 강화해야 한다	중국과의 협력을 강화해야 한다	중립을 지켜야 한다	계
		%	%	%	%
전체	(1200)	39.2	7.6	53.2	100.0
성별					
남자	(607)	39.5	8.6	51.9	100.0
여성	(594)	39.0	6.6	54.4	100.0
연령					
19 ~ 29세	(226)	36.0	6.6	57.3	100.0
30 대	(222)	38.4	5.9	55.7	100.0
40 대	(259)	41.3	8.5	50.2	100.0
50 대	(260)	42.2	4.6	53.2	100.0
60 대	(233)	37.4	12.6	50.0	100.0
교육수준					
중졸 이하	(109)	37.2	11.6	51.3	100.0
고졸	(560)	42.6	8.2	49.2	100.0
대재 이상	(531)	36.1	6.2	57.7	100.0
직업					
농/수/축산업	(22)	25.5	21.6	52.9	100.0
자영업	(333)	42.5	7.2	50.3	100.0
블루칼라	(325)	37.1	8.4	54.6	100.0
화이트칼라	(241)	38.1	5.6	56.3	100.0
전업주부	(170)	43.1	5.0	51.9	100.0
학생/군인/무직	(109)	34.8	12.5	52.7	100.0
가구소득수준					
200만원 미만	(74)	35.8	12.3	52.0	100.0
200~299만원	(155)	31.7	11.4	56.9	100.0
300~399만원	(374)	39.1	8.7	52.1	100.0
400만원 이상	(596)	41.6	5.3	53.1	100.0
무응답	(1)	100.0	.0	.0	100.0
지도의견					
수도권	(601)	44.6	7.5	47.9	100.0
충청권	(128)	32.5	3.9	63.7	100.0
호남권	(116)	38.7	8.2	53.2	100.0
영남권	(306)	33.8	10.0	56.1	100.0
강원권	(35)	30.6	2.3	67.1	100.0
제주	(14)	16.2	3.0	80.8	100.0
지역크기					
대도시	(542)	43.4	4.4	52.2	100.0
중/소도시	(567)	35.3	9.8	54.9	100.0
읍/면	(90)	39.1	12.9	48.0	100.0
정치성향					
진보	(411)	37.3	8.9	53.8	100.0
중도	(577)	38.7	6.2	55.1	100.0
보수	(212)	44.4	9.0	46.6	100.0
종교					
불교	(200)	36.7	7.3	56.0	100.0
기독교	(232)	42.7	8.9	48.3	100.0
천주교	(45)	42.3	7.2	50.4	100.0
기타	(2)	.0	50.6	49.4	100.0
종교없음	(689)	38.8	7.0	54.3	100.0
모름/무응답	(33)	37.5	11.8	50.7	100.0

표52-1. 사회문제의 심각성 평가 - ㉠ 빈부격차

문) ○○님은 오늘날 우리 사회에서 다음과 같은 문제들이 얼마나 심각하다고 생각하십니까? 혹은 심각하지 않다고 생각하십니까?

	사례수	①	②	①+②	③	④	③+④	계
		매우 심각하다	약간 심각하다	%	별로 심각하지 않다	전혀 심각하지 않다	%	%
전체	(1200)	47.2	48.3	95.4	4.0	.6	4.6	100.0
성별								
남자	(607)	46.9	48.0	94.9	4.9	.2	5.1	100.0
여성	(594)	47.5	48.5	96.0	3.1	.9	4.0	100.0
연령								
19 ~ 29세	(226)	46.7	49.0	95.7	3.7	.6	4.3	100.0
30 ~ 39세	(222)	50.3	44.2	94.5	5.5	.0	5.5	100.0
40 ~ 49세	(259)	43.1	54.2	97.4	2.6	.0	2.6	100.0
50 ~ 59세	(260)	48.3	48.0	96.3	2.5	1.2	3.7	100.0
60세 이상	(233)	47.8	45.2	93.0	6.1	.9	7.0	100.0
교육수준								
중졸 이하	(109)	50.3	45.7	96.1	3.9	.0	3.9	100.0
고졸	(560)	44.8	49.8	94.6	4.7	.7	5.4	100.0
대졸 이상	(531)	49.0	47.2	96.2	3.3	.5	3.8	100.0
직업								
농/수/축산업	(22)	29.0	52.6	81.5	18.5	.0	18.5	100.0
자영업	(333)	48.1	47.3	95.4	3.7	1.0	4.6	100.0
블루칼라	(325)	46.0	50.5	96.5	3.5	.0	3.5	100.0
화이트칼라	(241)	50.1	46.7	96.8	3.2	.0	3.2	100.0
전업주부	(170)	45.6	48.8	94.4	4.4	1.2	5.6	100.0
학생/군인/무직	(109)	47.5	46.4	93.9	4.9	1.2	6.1	100.0
가구소득수준								
200만원 미만	(74)	49.7	50.3	100.0	.0	.0	.0	100.0
200~299만원	(155)	53.4	41.0	94.4	4.4	1.2	5.6	100.0
300~399만원	(374)	46.6	50.4	97.0	3.0	.0	3.0	100.0
400만원 이상	(596)	45.5	48.7	94.2	5.0	.8	5.8	100.0
무응답	(1)	100.0	.0	100.0	.0	.0	.0	100.0
지역								
수도권	(601)	45.1	49.8	94.9	4.3	.8	5.1	100.0
충청권	(128)	59.9	35.2	95.1	4.2	.7	4.9	100.0
영남권	(116)	50.9	45.7	96.6	3.4	.0	3.4	100.0
영남권	(306)	42.5	53.2	95.6	4.0	.3	4.4	100.0
강원권	(35)	59.5	38.2	97.7	2.3	.0	2.3	100.0
제주	(14)	58.1	41.9	100.0	.0	.0	.0	100.0
지역크기								
대도시	(542)	47.8	49.9	97.8	1.4	.8	2.2	100.0
중/소도시	(567)	49.0	45.5	94.4	5.2	.4	5.6	100.0
읍면	(90)	31.6	56.1	87.7	12.3	.0	12.3	100.0
정치성향								
진보	(411)	50.6	46.9	97.5	2.5	.0	2.5	100.0
중도	(577)	43.0	51.3	94.3	5.1	.6	5.7	100.0
보수	(212)	52.0	42.7	94.6	3.9	1.5	5.4	100.0
종교								
불교	(200)	46.2	49.3	95.5	4.5	.0	4.5	100.0
기독교	(232)	47.5	46.9	94.4	4.2	1.4	5.6	100.0
천주교	(45)	42.1	50.3	92.4	7.6	.0	7.6	100.0
기타	(2)	49.4	50.6	100.0	.0	.0	.0	100.0
종교 없음	(689)	47.9	48.0	95.9	3.6	.5	4.1	100.0
모름/무응답	(33)	40.6	55.5	96.1	3.9	.0	3.9	100.0

표52-2. 사회문제의 심각성 평가 - ㉠ 부동산투기

문) ○○님은 오늘날 우리 사회에서 다음과 같은 문제들이 얼마나 심각하다고 생각하십니까? 혹은 심각하지 않다고 생각하십니까?

	사례수	①	②	①+②	③	④	③+④	계
		매우 심각하다	약간 심각하다		별로 심각하지 않다	전혀 심각하지 않다		
		%	%	%	%	%	%	%
■ 전 체 ■ 성 남 자 (1200)	(1200)	47.1	45.3	92.4	6.7	.9	7.6	100.0
■ 성 남 자 ■ 19 ~ 29세 (607)	(607)	46.5	45.4	92.0	6.8	1.2	8.0	100.0
■ 성 남 자 ■ 30 ~ 39세 (594)	(594)	47.7	45.1	92.8	6.5	.6	7.2	100.0
■ 성 남 자 ■ 40 ~ 49세 (226)	(226)	51.4	43.4	94.8	4.7	.4	5.2	100.0
■ 성 남 자 ■ 50 ~ 59세 (222)	(222)	50.9	44.4	95.3	3.8	.9	4.7	100.0
■ 성 남 자 ■ 60 ~ 69세 (259)	(259)	47.3	45.1	92.4	7.2	.5	7.6	100.0
■ 성 남 자 ■ 70 ~ 79세 (260)	(260)	44.8	46.5	91.2	8.0	.7	8.8	100.0
■ 성 남 자 ■ 80 ~ 89세 (233)	(233)	41.9	46.8	88.7	9.3	2.1	11.3	100.0
■ 교육수준별 ■ 중졸 이하 (109)	(109)	41.1	50.3	91.4	7.9	.8	8.6	100.0
■ 교육수준별 ■ 고졸 (560)	(560)	44.9	45.4	90.3	8.5	1.2	9.7	100.0
■ 교육수준별 ■ 대졸 이상 (531)	(531)	50.7	44.1	94.8	4.5	.6	5.2	100.0
■ 직업별 ■ 농/수/축산업 (22)	(22)	36.3	45.6	81.9	10.8	7.3	18.1	100.0
■ 직업별 ■ 자영업 (333)	(333)	44.8	47.9	92.7	5.9	1.3	7.3	100.0
■ 직업별 ■ 블루칼라 (325)	(325)	46.1	45.4	91.5	7.8	.6	8.5	100.0
■ 직업별 ■ 화이트칼라 (241)	(241)	51.5	43.6	95.0	4.1	.9	5.0	100.0
■ 직업별 ■ 전업주부 (170)	(170)	49.2	40.7	89.9	9.6	.5	10.1	100.0
■ 직업별 ■ 학생/군인/무직 (109)	(109)	46.5	47.5	94.0	6.0	.0	6.0	100.0
■ 가구소득수준 ■ 200만원 미만 (74)	(74)	49.1	44.2	93.3	6.7	.0	6.7	100.0
■ 가구소득수준 ■ 200~299만원 (155)	(155)	49.9	40.7	90.6	7.8	1.6	9.4	100.0
■ 가구소득수준 ■ 300~399만원 (374)	(374)	48.9	43.5	92.4	7.4	.2	7.6	100.0
■ 가구소득수준 ■ 400만원 이상 (596)	(596)	45.0	47.8	92.7	6.0	1.3	7.3	100.0
■ 지지영역별 ■ 무응답 (1)	(1)	100.0	.0	100.0	.0	.0	.0	100.0
■ 지지영역별 ■ 수도권 (601)	(601)	45.7	48.2	93.9	5.0	1.1	6.1	100.0
■ 지지영역별 ■ 충청권 (128)	(128)	49.0	38.8	87.7	10.2	2.0	12.3	100.0
■ 지지영역별 ■ 영남권 (116)	(116)	49.9	41.0	90.9	8.4	.7	9.1	100.0
■ 지지영역별 ■ 강원권 (306)	(306)	46.6	44.6	91.2	8.8	.0	8.8	100.0
■ 지지영역별 ■ 강제 (35)	(35)	61.1	34.6	95.8	2.0	2.3	4.2	100.0
■ 지지영역별 ■ 제주 (14)	(14)	45.7	54.3	100.0	.0	.0	.0	100.0
■ 지역크기별 ■ 대도시 (542)	(542)	53.1	41.9	94.9	4.3	.8	5.1	100.0
■ 지역크기별 ■ 중/소도시 (567)	(567)	42.4	47.8	90.2	9.0	.8	9.8	100.0
■ 지역크기별 ■ 읍면 (90)	(90)	40.9	50.0	90.8	6.8	2.3	9.2	100.0
■ 정치성향 ■ 진보 (411)	(411)	49.8	45.1	94.9	4.4	.7	5.1	100.0
■ 정치성향 ■ 중도 (577)	(577)	45.0	46.0	91.0	8.1	.9	9.0	100.0
■ 정치성향 ■ 보수 (212)	(212)	47.7	43.7	91.4	7.3	1.3	8.6	100.0
■ 종교 ■ 불교 (200)	(200)	46.5	45.0	91.5	8.1	.4	8.5	100.0
■ 종교 ■ 기독교 (232)	(232)	44.7	46.3	91.0	8.2	.9	9.0	100.0
■ 종교 ■ 천주교 (45)	(45)	61.1	26.1	87.2	10.0	2.8	12.8	100.0
■ 종교 ■ 기타 (2)	(2)	49.4	50.6	100.0	.0	.0	.0	100.0
■ 종교 ■ 종교 없음 (689)	(689)	47.6	45.9	93.6	5.4	1.0	6.4	100.0
■ 종교 ■ 모름/무응답 (33)	(33)	38.4	51.5	89.9	10.1	.0	10.1	100.0

표52-3. 사회문제의 심각성 평가 - ㉔ 실업문제

문) ○○님은 오늘날 우리 사회에서 다음과 같은 문제들이 얼마나 심각하다고 생각하십니까? 혹은 심각하지 않다고 생각하십니까?

	사례수	①	②	①+②	③	④	③+④	계
		매우 심각하다	약간 심각하다		별로 심각하지 않다	전혀 심각하지 않다		
		%	%	%	%	%	%	%
■ 전 체 (1200)		68.2	26.8	95.0	4.0	.9	5.0	100.0
■ 성 남 자 (607)		66.1	28.2	94.3	4.7	1.0	5.7	100.0
■ 성 여 자 (594)		70.4	25.4	95.8	3.3	.9	4.2	100.0
■ 19 ~ 29세 (226)		69.5	25.2	94.7	4.8	.4	5.3	100.0
■ 30 대 (222)		71.5	25.0	96.4	3.0	.6	3.6	100.0
■ 40 대 (259)		65.1	29.4	94.5	5.0	.5	5.5	100.0
■ 50 대 (260)		68.5	25.7	94.2	4.0	1.8	5.8	100.0
■ 60 대 (233)		67.1	28.4	95.5	3.1	1.4	4.5	100.0
■ 교육수준별								
■ 중졸 이하 (109)		68.8	27.4	96.2	3.8	.0	3.8	100.0
■ 고 졸 (560)		68.0	27.0	95.0	3.6	1.4	5.0	100.0
■ 대재 이상 (531)		68.3	26.5	94.8	4.5	.7	5.2	100.0
■ 직 업 별								
■ 농/수/축산업 (22)		54.9	30.9	85.9	14.1	.0	14.1	100.0
■ 자 영 업 (333)		73.3	22.1	95.4	3.9	.7	4.6	100.0
■ 블루 칼라 (325)		66.0	29.4	95.4	3.2	1.4	4.6	100.0
■ 화이트칼라 (241)		66.3	28.5	94.8	4.2	1.0	5.2	100.0
■ 전업 주부 (170)		69.1	26.1	95.1	3.6	1.2	4.9	100.0
■ 학생/군인/무직 (109)		64.9	30.0	94.9	5.1	.0	5.1	100.0
■ 가구소득수준								
■ 200만원 미만 (74)		69.6	27.2	96.7	3.3	.0	3.3	100.0
■ 200~299만원 (155)		65.7	24.7	90.5	8.3	1.2	9.5	100.0
■ 300~399만원 (374)		69.7	27.0	96.7	3.3	.0	3.3	100.0
■ 400만원 이상 (596)		67.7	27.2	94.9	3.5	1.6	5.1	100.0
■ 무 답 (1)		100.0	.0	100.0	.0	.0	.0	100.0
■ 지 지 수 수								
■ 지 지 수 수 (601)		65.5	29.9	95.4	3.0	1.6	4.6	100.0
■ 총 총 권 권 (128)		74.6	20.8	95.4	3.9	.7	4.6	100.0
■ 영 영 권 권 (116)		68.7	23.8	92.5	7.5	.0	7.5	100.0
■ 영 영 권 권 (306)		71.2	23.4	94.6	5.0	.3	5.4	100.0
■ 강 강 주 주 (35)		67.9	30.1	97.9	2.1	.0	2.1	100.0
■ 제 제 주 주 (14)		60.1	36.8	96.9	3.1	.0	3.1	100.0
■ 지 지 크 크								
■ 대 대 시 시 (542)		70.6	25.7	96.3	2.5	1.2	3.7	100.0
■ 중 중 / 소도시 (567)		68.1	26.5	94.7	5.2	.2	5.3	100.0
■ 읍 읍 / 면 면 (90)		54.7	34.9	89.6	6.2	4.2	10.4	100.0
■ 정 정 치 치 성 성 향 향								
■ 진 진 보 보 적 적 (411)		67.9	28.6	96.5	2.9	.5	3.5	100.0
■ 중 중 보 보 도 도 적 적 (577)		67.8	26.5	94.3	4.7	1.0	5.7	100.0
■ 수 수 적 적 (212)		69.8	24.2	94.0	4.4	1.6	6.0	100.0
■ 기 기 독 독 교 교								
■ 불 불 기 기 (200)		70.4	26.8	97.2	2.8	.0	2.8	100.0
■ 기 기 독 독 교 교 (232)		68.6	25.0	93.6	4.5	2.0	6.4	100.0
■ 천 천 주 주 교 교 (45)		56.0	34.8	90.7	6.5	2.8	9.3	100.0
■ 기 기 타 타 (2)		100.0	.0	100.0	.0	.0	.0	100.0
■ 종 종 교 교 없 없 음 음 (689)		67.8	27.4	95.3	3.9	.8	4.7	100.0
■ 모 모 름 / 무 무 응 응 답 답 (33)		75.7	17.3	93.0	7.0	.0	7.0	100.0

표52-4. 사회문제의 심각성 평가 - ㉔ 범죄문제

문) ○○님은 오늘날 우리 사회에서 다음과 같은 문제들이 얼마나 심각하다고 생각하십니까? 혹은 심각하지 않다고 생각하십니까?

	사례수	①	②	①+②	③	④	③+④	계
		매우 심각하다	약간 심각하다		별로 심각하지 않다	전혀 심각하지 않다		
		%	%	%	%	%	%	%
■ 전 체 ■ (1200)		27.5	55.9	83.4	15.1	1.5	16.6	100.0
■ 성 남 자 ■ (607)		25.8	55.4	81.2	17.4	1.4	18.8	100.0
■ 성 여 자 ■ (594)		29.2	56.5	85.6	12.7	1.7	14.4	100.0
■ 19 ~ 29세 ■ (226)		30.9	51.6	82.5	16.1	1.4	17.5	100.0
■ 30 ~ 39세 ■ (222)		26.2	58.6	84.8	13.9	1.3	15.2	100.0
■ 40 ~ 49세 ■ (259)		25.4	56.6	82.0	17.1	.9	18.0	100.0
■ 50 ~ 59세 ■ (260)		25.3	58.4	83.7	15.5	.8	16.3	100.0
■ 60 ~ 69세 ■ (233)		30.1	54.0	84.1	12.5	3.4	15.9	100.0
■ 교육수준별 ■								
■ 중졸 이하 ■ (109)		37.0	46.4	83.4	12.6	4.0	16.6	100.0
■ 고졸 ■ (560)		25.2	59.1	84.3	14.5	1.2	15.7	100.0
■ 대재 이상 ■ (531)		27.9	54.5	82.4	16.2	1.4	17.6	100.0
■ 직업별 ■								
■ 농/수/축산업 ■ (22)		43.4	49.2	92.7	3.7	3.7	7.3	100.0
■ 자영업 ■ (333)		26.9	56.4	83.3	14.0	2.7	16.7	100.0
■ 블루칼라 ■ (325)		24.4	56.8	81.2	18.1	.7	18.8	100.0
■ 화이트칼라 ■ (241)		30.3	53.8	84.1	15.4	.5	15.9	100.0
■ 전업주부 ■ (170)		27.1	59.7	86.8	11.9	1.3	13.2	100.0
■ 학생/군인/무직 ■ (109)		29.4	52.1	81.5	15.8	2.7	18.5	100.0
■ 가구소득수준 ■								
■ 200만원 미만 ■ (74)		37.7	48.7	86.4	12.2	1.4	13.6	100.0
■ 200~299만원 ■ (155)		27.4	51.6	78.9	18.6	2.5	21.1	100.0
■ 300~399만원 ■ (374)		25.1	59.6	84.8	14.9	.3	15.2	100.0
■ 400만원 이상 ■ (596)		27.7	55.6	83.3	14.7	2.1	16.7	100.0
■ 무응답 ■ (1)		.0	100.0	100.0	.0	.0	.0	100.0
■ 지지영역별 ■								
■ 수충도청 ■ (601)		20.5	62.2	82.7	15.7	1.6	17.3	100.0
■ 충청 ■ (128)		40.6	45.3	85.9	12.8	1.3	14.1	100.0
■ 영영 ■ (116)		44.5	47.2	91.7	7.6	.7	8.3	100.0
■ 영영강 ■ (306)		26.6	53.0	79.5	18.9	1.6	20.5	100.0
■ 강제 ■ (35)		38.6	49.0	87.7	8.3	4.0	12.3	100.0
■ (14)		55.1	38.8	93.8	6.2	.0	6.2	100.0
■ 지역크기별 ■								
■ 대도시 ■ (542)		28.3	57.4	85.6	13.0	1.3	14.4	100.0
■ 중/소도시 ■ (567)		25.7	56.2	81.9	16.9	1.2	18.1	100.0
■ 읍/면 ■ (90)		34.0	45.4	79.4	15.5	5.0	20.6	100.0
■ 정치성향 ■								
■ 진보 ■ (411)		27.5	57.8	85.3	13.2	1.5	14.7	100.0
■ 중보 ■ (577)		28.1	56.2	84.3	14.6	1.2	15.7	100.0
■ 보수 ■ (212)		25.9	51.5	77.3	20.0	2.6	22.7	100.0
■ 종교별 ■								
■ 불교 ■ (200)		29.2	50.3	79.5	18.5	2.0	20.5	100.0
■ 기독교 ■ (232)		22.4	63.4	85.8	13.3	1.0	14.2	100.0
■ 천주교 ■ (45)		31.8	51.7	83.5	14.2	2.3	16.5	100.0
■ 기타 ■ (2)		.0	100.0	100.0	.0	.0	.0	100.0
■ 종교 없음 ■ (689)		28.7	54.8	83.5	14.9	1.6	16.5	100.0
■ 모름/무응답 ■ (33)		21.5	65.4	86.9	13.1	.0	13.1	100.0

표52-5. 사회문제의 심각성 평가 - ㉠ 지역갈등

문) ○○님은 오늘날 우리 사회에서 다음과 같은 문제들이 얼마나 심각하다고 생각하십니까? 혹은 심각하지 않다고 생각하십니까?

	사례수	①	②	①+②	③	④	③+④	계
		매우 심각하다	약간 심각하다		별로 심각하지 않다	전혀 심각하지 않다		
		%	%	%	%	%	%	%
■ 전 체 ■ (1200)		14.3	46.9	61.2	35.7	3.1	38.8	100.0
■ 성 남 자 ■ (607)		14.2	47.7	61.8	35.2	3.0	38.2	100.0
■ 성 여 자 ■ (594)		14.5	46.1	60.6	36.2	3.2	39.4	100.0
■ 19 ~ 29세 ■ (226)		14.3	42.4	56.8	39.6	3.6	43.2	100.0
■ 30 대 ■ (222)		12.2	47.3	59.5	38.8	1.7	40.5	100.0
■ 40 대 ■ (259)		11.3	51.1	62.5	34.2	3.4	37.5	100.0
■ 50 대 ■ (260)		17.9	45.3	63.2	33.8	3.0	36.8	100.0
■ 60 대 ■ (233)		15.7	47.9	63.5	32.8	3.7	36.5	100.0
■ 교육수준별 ■								
■ 중졸 이하 ■ (109)		19.8	43.3	63.1	30.9	6.0	36.9	100.0
■ 고 졸 ■ (560)		14.2	46.3	60.5	36.9	2.6	39.5	100.0
■ 대재 이상 ■ (531)		13.3	48.2	61.6	35.4	3.0	38.4	100.0
■ 직 업 별 ■								
■ 농/수/축산업 ■ (22)		25.1	47.6	72.7	23.6	3.7	27.3	100.0
■ 자 영 업 ■ (333)		12.8	48.5	61.3	36.0	2.7	38.7	100.0
■ 블루 칼라 ■ (325)		12.3	45.3	57.6	39.7	2.7	42.4	100.0
■ 화이트칼라 ■ (241)		14.2	49.2	63.4	33.9	2.7	36.6	100.0
■ 전업 주부 ■ (170)		18.8	46.3	65.1	31.1	3.8	34.9	100.0
■ 학생/군인/무직 ■ (109)		16.4	42.3	58.7	36.4	4.8	41.3	100.0
■ 가구소득수준 ■								
■ 200만원 미만 ■ (74)		22.6	45.2	67.7	29.6	2.7	32.3	100.0
■ 200~299만원 ■ (155)		11.8	44.0	55.8	40.8	3.3	44.2	100.0
■ 300~399만원 ■ (374)		12.3	46.2	58.5	40.0	1.5	41.5	100.0
■ 400만원 이상 ■ (596)		15.3	48.2	63.5	32.4	4.1	36.5	100.0
■ 무 답 ■ (1)		.0	100.0	100.0	.0	.0	.0	100.0
■ 지 지 ■								
■ 수 도 권 ■ (601)		13.4	49.2	62.6	33.9	3.5	37.4	100.0
■ 충 청 권 ■ (128)		21.3	49.3	70.5	28.8	.7	29.5	100.0
■ 영 영 권 ■ (116)		14.9	44.1	59.0	39.5	1.4	41.0	100.0
■ 영 영 권 ■ (306)		11.3	40.9	52.2	43.6	4.2	47.8	100.0
■ 강 강 주 ■ (35)		28.7	48.0	76.7	21.3	2.1	23.3	100.0
■ 제 제 ■ (14)		16.3	74.3	90.6	9.4	.0	9.4	100.0
■ 지 지 ■								
■ 대 도 시 ■ (542)		14.4	48.4	62.8	34.4	2.7	37.2	100.0
■ 중 중 / 소도시 ■ (567)		13.9	45.5	59.4	37.3	3.3	40.6	100.0
■ 읍 읍 / 면 ■ (90)		16.5	46.3	62.8	33.0	4.2	37.2	100.0
■ 정 정 ■								
■ 진 진 ■ (411)		15.9	46.0	61.9	34.6	3.5	38.1	100.0
■ 중 중 ■ (577)		13.6	46.1	59.7	37.3	3.0	40.3	100.0
■ 보 보 ■ (212)		13.4	50.8	64.1	33.3	2.6	35.9	100.0
■ 수 수 ■								
■ 중 중 ■ (200)		14.4	49.5	63.9	32.3	3.8	36.1	100.0
■ 불 불 ■ (232)		12.0	56.1	68.1	28.4	3.5	31.9	100.0
■ 기 기 ■ (45)		23.2	44.4	67.6	27.3	5.1	32.4	100.0
■ 천 천 ■ (2)		.0	.0	.0	100.0	.0	100.0	100.0
■ 기 기 ■ (689)		14.7	43.2	58.0	39.3	2.8	42.0	100.0
■ 종종 ■ (33)		10.7	48.1	58.8	41.2	.0	41.2	100.0
■ 모모 / 무응답 ■								

표52-6. 사회문제의 심각성 평가 - ㉠ 이념갈등

문) ○○님은 오늘날 우리 사회에서 다음과 같은 문제들이 얼마나 심각하다고 생각하십니까? 혹은 심각하지 않다고 생각하십니까?

	사례수	①	②	①+②	③	④	③+④	계
		매우 심각하다	약간 심각하다		별로 심각하지 않다	전혀 심각하지 않다		
		%	%	%	%	%	%	%
■ 전 체 ■ (1200)		15.9	43.8	59.7	36.0	4.3	40.3	100.0
■ 성 남 자 ■ (607)		17.0	41.4	58.4	37.3	4.3	41.6	100.0
■ 성 여 자 ■ (594)		14.7	46.3	61.0	34.7	4.2	39.0	100.0
■ 19 ~ 29세 ■ (226)		17.9	40.0	57.9	38.0	4.1	42.1	100.0
■ 30 ~ 39세 ■ (222)		13.4	44.4	57.7	39.1	3.1	42.3	100.0
■ 40 ~ 49세 ■ (259)		15.5	44.6	60.1	36.4	3.5	39.9	100.0
■ 50 ~ 59세 ■ (260)		15.7	44.8	60.5	34.8	4.7	39.5	100.0
■ 60 ~ 69세 ■ (233)		16.9	45.0	61.9	32.2	5.9	38.1	100.0
■ 교육수준별 ■								
■ 중졸 이하 ■ (109)		19.7	43.5	63.2	29.7	7.2	36.8	100.0
■ 고졸 ■ (560)		14.5	41.8	56.3	39.4	4.3	43.7	100.0
■ 대재 이상 ■ (531)		16.6	46.0	62.6	33.8	3.6	37.4	100.0
■ 직 업 별 ■								
■ 농/수/축산업 ■ (22)		17.7	35.0	52.6	43.7	3.7	47.4	100.0
■ 자 영 업 ■ (333)		14.2	44.2	58.4	37.0	4.5	41.6	100.0
■ 블루 칼라 ■ (325)		12.5	40.9	53.5	42.0	4.5	46.5	100.0
■ 화이트칼라 ■ (241)		18.3	48.3	66.6	30.4	3.0	33.4	100.0
■ 전업 주부 ■ (170)		18.1	47.6	65.7	30.0	4.3	34.3	100.0
■ 학생/군인/무직 ■ (109)		21.7	37.4	59.1	35.4	5.4	40.9	100.0
■ 가구소득수준 ■								
■ 200만원 미만 ■ (74)		27.7	36.6	64.3	30.0	5.7	35.7	100.0
■ 200~299만원 ■ (155)		13.6	42.9	56.6	37.9	5.6	43.4	100.0
■ 300~399만원 ■ (374)		14.4	38.2	52.6	44.5	2.9	47.4	100.0
■ 400만원 이상 ■ (596)		15.9	48.4	64.3	31.1	4.6	35.7	100.0
■ 무 답 ■ (1)		.0	100.0	100.0	.0	.0	.0	100.0
■ 지 지 ■								
■ 수 지 ■ (601)		15.7	44.2	59.8	35.7	4.5	40.2	100.0
■ 총 수 ■ (128)		22.4	43.9	66.3	31.2	2.5	33.7	100.0
■ 영 영 ■ (116)		12.8	43.0	55.8	42.3	2.0	44.2	100.0
■ 영 영 ■ (306)		13.6	42.9	56.5	37.7	5.8	43.5	100.0
■ 강 강 ■ (35)		21.7	43.7	65.4	32.6	2.1	34.6	100.0
■ 제 제 ■ (14)		26.5	55.0	81.4	15.5	3.1	18.6	100.0
■ 지 지 ■								
■ 대 대 ■ (542)		16.0	46.5	62.4	34.4	3.2	37.6	100.0
■ 중 중 ■ (567)		16.0	41.4	57.4	37.4	5.2	42.6	100.0
■ 읍 읍 ■ (90)		14.7	43.3	58.0	37.5	4.6	42.0	100.0
■ 정 정 ■								
■ 진 진 ■ (411)		17.8	41.0	58.8	36.4	4.8	41.2	100.0
■ 중 중 ■ (577)		14.7	47.2	61.9	33.9	4.2	38.1	100.0
■ 보 보 ■ (212)		15.5	40.1	55.6	41.1	3.4	44.4	100.0
■ 중 중 ■								
■ 불 불 ■ (200)		15.1	44.9	60.1	33.6	6.3	39.9	100.0
■ 기 기 ■ (232)		13.1	50.1	63.2	32.7	4.1	36.8	100.0
■ 천 천 ■ (45)		18.8	42.5	61.3	31.5	7.2	38.7	100.0
■ 기 기 ■ (2)		.0	.0	.0	100.0	.0	100.0	100.0
■ 종교 없음 ■ (689)		17.0	41.6	58.7	37.6	3.7	41.3	100.0
■ 모름/무응답 ■ (33)		13.1	42.5	55.6	44.4	.0	44.4	100.0

표52-7. 사회문제의 심각성 평가 - ㉔ 환경파괴

문) ○○님은 오늘날 우리 사회에서 다음과 같은 문제들이 얼마나 심각하다고 생각하십니까? 혹은 심각하지 않다고 생각하십니까?

	사례수	①	②	①+②	③	④	③+④	계
		매우 심각하다	약간 심각하다	%	별로 심각하지 않다	전혀 심각하지 않다	%	
전체	(1200)	36.9	43.7	80.6	17.5	1.9	19.4	100.0
성별								
남자	(607)	35.7	44.0	79.6	18.0	2.3	20.4	100.0
여성	(594)	38.1	43.5	81.6	16.9	1.5	18.4	100.0
연령								
19 ~ 29세	(226)	37.1	46.1	83.2	15.1	1.7	16.8	100.0
30 ~ 39세	(222)	31.0	48.5	79.5	16.7	3.8	20.5	100.0
40 ~ 49세	(259)	37.2	42.0	79.2	20.4	.4	20.8	100.0
50 ~ 59세	(260)	40.6	40.2	80.8	18.2	1.0	19.2	100.0
60세 이상	(233)	37.8	42.8	80.6	16.3	3.1	19.4	100.0
교육수준								
중졸 이하	(109)	47.3	31.6	78.9	16.5	4.7	21.1	100.0
고졸	(560)	34.5	46.2	80.7	18.0	1.3	19.3	100.0
대졸 이상	(531)	37.2	43.7	80.9	17.1	2.0	19.1	100.0
직업								
농/수/축산업	(22)	45.4	32.8	78.2	14.2	7.6	21.8	100.0
자영업	(333)	35.9	43.4	79.2	19.3	1.4	20.8	100.0
블루칼라	(325)	33.9	46.2	80.2	18.2	1.6	19.8	100.0
화이트칼라	(241)	39.8	43.0	82.7	15.1	2.2	17.3	100.0
전업주부	(170)	36.5	43.1	79.6	18.2	2.1	20.4	100.0
학생/군인/무직	(109)	41.2	42.4	83.6	14.0	2.4	16.4	100.0
가구소득수준								
200만원 미만	(74)	54.0	36.4	90.4	9.6	.0	9.6	100.0
200~299만원	(155)	40.1	40.1	80.2	17.3	2.4	19.8	100.0
300~399만원	(374)	35.5	46.5	82.1	15.4	2.6	17.9	100.0
400만원 이상	(596)	34.7	43.9	78.6	19.8	1.6	21.4	100.0
무응답	(1)	100.0	.0	100.0	.0	.0	.0	100.0
지역								
수도권	(601)	34.5	44.1	78.7	19.3	2.0	21.3	100.0
충청권	(128)	51.9	29.4	81.3	17.3	1.4	18.7	100.0
영남권	(116)	52.2	31.3	83.5	15.8	.7	16.5	100.0
영남권	(306)	26.3	54.8	81.1	16.6	2.3	18.9	100.0
강원권	(35)	59.4	32.2	91.6	6.4	2.0	8.4	100.0
제주	(14)	48.5	48.0	96.5	.0	3.5	3.5	100.0
지역크기								
대도시	(542)	36.4	46.9	83.3	15.5	1.1	16.7	100.0
중/소도시	(567)	37.7	41.8	79.5	18.4	2.2	20.5	100.0
읍면	(90)	35.0	36.6	71.6	23.2	5.1	28.4	100.0
정치성향								
진보	(411)	39.3	42.2	81.5	16.5	2.0	18.5	100.0
중도	(577)	36.7	44.3	81.1	17.1	1.8	18.9	100.0
보수	(212)	32.5	45.2	77.7	20.3	2.0	22.3	100.0
종교								
불교	(200)	31.8	50.6	82.3	16.3	1.4	17.7	100.0
기독교	(232)	37.8	43.6	81.4	17.3	1.3	18.6	100.0
천주교	(45)	37.0	40.6	77.6	22.4	.0	22.4	100.0
기타	(2)	49.4	.0	49.4	50.6	.0	50.6	100.0
종교 없음	(689)	37.5	42.5	79.9	17.5	2.5	20.1	100.0
모름/무응답	(33)	48.6	36.2	84.8	15.2	.0	15.2	100.0



표52-8. 사회문제의 심각성 평가 - ㉞ 표현의 자유에 대한 제약

문) ○○님은 오늘날 우리 사회에서 다음과 같은 문제들이 얼마나 심각하다고 생각하십니까? 혹은 심각하지 않다고 생각하십니까?

	사례수	①	②	①+②	③	④	③+④	계
		매우 심각하다	약간 심각하다		별로 심각하지 않다	전혀 심각하지 않다		
		%	%	%	%	%	%	%
■ 전 체 (1200)		9.7	42.8	52.5	40.3	7.1	47.5	100.0
■ 성 남 자 (607)		10.5	43.3	53.8	39.5	6.7	46.2	100.0
■ 성 여 자 (594)		8.8	42.4	51.2	41.3	7.5	48.8	100.0
■ 19 ~ 29세 (226)		11.2	38.1	49.4	42.5	8.1	50.6	100.0
■ 30 대 (222)		8.2	45.5	53.7	38.8	7.5	46.3	100.0
■ 40 대 (259)		10.8	43.6	54.4	38.7	6.9	45.6	100.0
■ 50 대 (260)		7.3	42.6	49.9	43.1	7.0	50.1	100.0
■ 60 대 (233)		11.0	44.4	55.4	38.4	6.2	44.6	100.0
■ 교육수준별								
■ 중졸 이하 (109)		15.9	39.3	55.2	37.0	7.8	44.8	100.0
■ 고 졸 (560)		9.0	42.5	51.5	41.7	6.8	48.5	100.0
■ 대재 이상 (531)		9.2	43.9	53.1	39.6	7.3	46.9	100.0
■ 직 업 별								
■ 농/수/축산업 (22)		14.5	28.1	42.5	50.1	7.3	57.5	100.0
■ 자 영 업 (333)		8.1	43.1	51.2	42.6	6.2	48.8	100.0
■ 블루 칼라 (325)		9.6	40.1	49.7	42.0	8.3	50.3	100.0
■ 화이트칼라 (241)		9.1	48.1	57.2	35.9	6.9	42.8	100.0
■ 전업 주부 (170)		12.4	46.6	59.0	35.3	5.7	41.0	100.0
■ 학생/군인/무직 (109)		11.0	35.7	46.7	44.3	9.0	53.3	100.0
■ 가구소득수준								
■ 200만원 미만 (74)		16.3	47.7	64.0	30.0	6.0	36.0	100.0
■ 200~299만원 (155)		12.2	41.4	53.6	38.7	7.7	46.4	100.0
■ 300~399만원 (374)		7.2	43.8	50.9	43.4	5.7	49.1	100.0
■ 400만원 이상 (596)		9.8	42.1	51.9	40.1	8.0	48.1	100.0
■ 무 지 답 (1)		.0	.0	.0	100.0	.0	100.0	100.0
■ 지 지								
■ 수 수 (601)		7.5	45.8	53.3	40.1	6.6	46.7	100.0
■ 총 총 (128)		12.9	40.9	53.8	39.0	7.2	46.2	100.0
■ 영 영 (116)		6.8	28.5	35.3	49.8	14.9	64.7	100.0
■ 강 강 (306)		12.2	43.4	55.5	38.6	5.9	44.5	100.0
■ 제 제 (35)		17.3	40.5	57.8	40.2	2.1	42.2	100.0
■ (14)		23.8	48.3	72.2	24.7	3.1	27.8	100.0
■ 지 지								
■ 대 대 (542)		10.3	45.4	55.8	38.0	6.2	44.2	100.0
■ 중 중 (567)		9.5	39.8	49.3	42.7	8.0	50.7	100.0
■ 읍 읍 (90)		7.4	46.1	53.5	39.7	6.8	46.5	100.0
■ 정 정								
■ 진 진 (411)		9.5	41.6	51.1	40.5	8.4	48.9	100.0
■ 중 중 (577)		9.3	44.6	53.8	39.9	6.2	46.2	100.0
■ 보 보 (212)		11.2	40.7	51.9	41.1	7.0	48.1	100.0
■ 중 중								
■ 불 불 (200)		11.3	35.8	47.1	44.1	8.8	52.9	100.0
■ 기 기 (232)		9.7	46.7	56.4	37.1	6.6	43.6	100.0
■ 천 천 (45)		6.3	46.9	53.2	34.3	12.5	46.8	100.0
■ 기 기 (2)		.0	49.4	49.4	50.6	.0	50.6	100.0
■ 종교 없음 (689)		9.8	43.9	53.7	39.9	6.4	46.3	100.0
■ 모름/무응답 (33)		2.5	30.8	33.3	59.0	7.7	66.7	100.0

표52-9. 사회문제의 심각성 평가 - ㉔ 저출산/고령화

문) ○○님은 오늘날 우리 사회에서 다음과 같은 문제들이 얼마나 심각하다고 생각하십니까? 혹은 심각하지 않다고 생각하십니까?

	사례수	①	②	①+②	③	④	③+④	계
		매우 심각하다	약간 심각하다		별로 심각하지 않다	전혀 심각하지 않다		
		%	%	%	%	%	%	%
■ 전 체 (1200)		58.9	33.0	92.0	6.8	1.2	8.0	100.0
■ 성 남 자 (607)		58.6	32.2	90.8	7.6	1.6	9.2	100.0
■ 성 여 자 (594)		59.3	33.8	93.1	6.1	.8	6.9	100.0
■ 19 ~ 29세 (226)		56.7	35.5	92.2	7.5	.3	7.8	100.0
■ 30 대 (222)		60.2	30.9	91.1	6.8	2.1	8.9	100.0
■ 40 대 (259)		58.4	33.2	91.5	8.0	.5	8.5	100.0
■ 50 대 (260)		59.3	33.7	92.9	5.3	1.7	7.1	100.0
■ 60 대 (233)		60.1	31.8	92.0	6.6	1.4	8.0	100.0
■ 교육수준별								
■ 중졸 이하 (109)		63.2	29.2	92.4	5.7	1.9	7.6	100.0
■ 고졸 (560)		55.7	36.4	92.1	7.3	.6	7.9	100.0
■ 대재 이상 (531)		61.5	30.3	91.8	6.5	1.7	8.2	100.0
■ 직업별								
■ 농/수/축산업 (22)		64.6	21.0	85.5	10.8	3.7	14.5	100.0
■ 자영업 (333)		59.9	34.2	94.0	4.6	1.4	6.0	100.0
■ 블루칼라 (325)		53.4	36.1	89.4	9.9	.7	10.6	100.0
■ 화이트칼라 (241)		66.1	25.2	91.3	6.4	2.3	8.7	100.0
■ 전업주부 (170)		56.9	36.8	93.7	5.6	.7	6.3	100.0
■ 학생/군인/무직 (109)		59.0	34.3	93.3	6.7	.0	6.7	100.0
■ 가구소득수준								
■ 200만원 미만 (74)		66.4	30.6	97.0	3.0	.0	3.0	100.0
■ 200~299만원 (155)		63.9	22.5	86.4	11.0	2.6	13.6	100.0
■ 300~399만원 (374)		59.5	32.2	91.7	7.4	.9	8.3	100.0
■ 400만원 이상 (596)		56.4	36.5	93.0	5.8	1.2	7.0	100.0
■ 무응답 (1)		.0	100.0	100.0	.0	.0	.0	100.0
■ 지지영역별								
■ 수도권 (601)		51.5	39.8	91.3	6.9	1.8	8.7	100.0
■ 충청권 (128)		69.6	27.2	96.8	2.6	.6	3.2	100.0
■ 호남권 (116)		62.2	26.2	88.4	10.9	.7	11.6	100.0
■ 영남권 (306)		65.1	26.4	91.6	7.8	.7	8.4	100.0
■ 강릉 (35)		82.4	17.6	100.0	.0	.0	.0	100.0
■ 제주 (14)		58.0	36.1	94.0	6.0	.0	6.0	100.0
■ 지역크기별								
■ 대도시 (542)		61.1	31.4	92.4	6.4	1.2	7.6	100.0
■ 중/소도시 (567)		58.9	33.4	92.3	7.1	.5	7.7	100.0
■ 읍/면 (90)		46.1	40.7	86.8	7.6	5.6	13.2	100.0
■ 정치적성향								
■ 진보 (411)		58.5	33.5	92.0	7.3	.7	8.0	100.0
■ 중보 (577)		59.2	33.3	92.5	5.9	1.6	7.5	100.0
■ 보수 (212)		59.1	31.5	90.5	8.4	1.0	9.5	100.0
■ 종교별								
■ 불교 (200)		62.1	30.8	92.9	6.7	.4	7.1	100.0
■ 기독교 (232)		56.9	33.3	90.2	8.8	1.0	9.8	100.0
■ 천주교 (45)		62.2	30.0	92.3	4.9	2.8	7.7	100.0
■ 기타 (2)		100.0	.0	100.0	.0	.0	.0	100.0
■ 종교 없음 (689)		58.6	33.8	92.3	6.2	1.5	7.7	100.0
■ 모름/무응답 (33)		54.8	35.3	90.1	9.9	.0	9.9	100.0

표52-10. 사회문제의 심각성 평가 - ㉠ 부정부패

문) ○○님은 오늘날 우리 사회에서 다음과 같은 문제들이 얼마나 심각하다고 생각하십니까? 혹은 심각하지 않다고 생각하십니까?

	사례수	①	②	①+②	③	④	③+④	계
		매우 심각하다	약간 심각하다		별로 심각하지 않다	전혀 심각하지 않다		
		%	%	%	%	%	%	%
■ 전 체 (1200)		34.1	55.7	89.8	9.4	.8	10.2	100.0
■ 성 남 자 (607)		33.6	56.1	89.7	9.2	1.1	10.3	100.0
■ 성 여 자 (594)		34.6	55.2	89.9	9.6	.6	10.1	100.0
■ 19 ~ 29세 (226)		39.2	51.9	91.1	8.5	.4	8.9	100.0
■ 30 ~ 39세 (222)		37.5	52.9	90.4	9.6	.0	9.6	100.0
■ 40 ~ 49세 (259)		32.9	57.2	90.1	9.4	.5	9.9	100.0
■ 50 ~ 59세 (260)		30.7	58.9	89.7	9.4	1.0	10.3	100.0
■ 60 ~ 69세 (233)		31.0	56.6	87.6	10.1	2.3	12.4	100.0
■ 교육수준별								
■ 중졸 이하 (109)		39.6	52.7	92.2	4.7	3.1	7.8	100.0
■ 고졸 (560)		31.0	57.5	88.5	10.9	.6	11.5	100.0
■ 대재 이상 (531)		36.3	54.3	90.6	8.7	.6	9.4	100.0
■ 직업별								
■ 농/수/축산업 (22)		33.6	52.0	85.5	6.8	7.6	14.5	100.0
■ 자영업 (333)		31.3	58.2	89.4	9.4	1.1	10.6	100.0
■ 블루칼라 (325)		31.5	56.5	88.0	11.6	.4	12.0	100.0
■ 화이트칼라 (241)		39.6	51.1	90.7	8.4	.9	9.3	100.0
■ 전업주부 (170)		33.0	58.6	91.6	7.7	.7	8.4	100.0
■ 학생/군인/무직 (109)		40.3	51.7	91.9	8.1	.0	8.1	100.0
■ 가구소득수준								
■ 200만원 미만 (74)		39.3	54.2	93.6	5.3	1.1	6.4	100.0
■ 200~299만원 (155)		38.7	48.4	87.0	12.5	.5	13.0	100.0
■ 300~399만원 (374)		32.5	58.4	90.9	8.8	.3	9.1	100.0
■ 400만원 이상 (596)		33.4	56.1	89.4	9.4	1.2	10.6	100.0
■ 무응답 (1)		.0	.0	.0	100.0	.0	100.0	100.0
■ 지지								
■ 수권 (601)		31.4	59.9	91.3	7.4	1.2	8.7	100.0
■ 총권 (128)		57.8	34.3	92.1	7.2	.7	7.9	100.0
■ 영권 (116)		31.5	57.7	89.2	10.1	.7	10.8	100.0
■ 영권 (306)		25.7	58.8	84.6	15.2	.3	15.4	100.0
■ 강권 (35)		69.2	28.9	98.0	2.0	.0	2.0	100.0
■ 강권 (14)		52.3	47.7	100.0	.0	.0	.0	100.0
■ 지역크기별								
■ 대도시 (542)		31.1	61.5	92.6	6.8	.6	7.4	100.0
■ 중/소도시 (567)		39.3	48.1	87.4	12.2	.4	12.6	100.0
■ 읍/면 (90)		19.6	68.1	87.7	7.1	5.1	12.3	100.0
■ 정치적성향								
■ 진보 (411)		38.4	53.4	91.8	8.0	.2	8.2	100.0
■ 중도 (577)		31.6	58.0	89.6	9.0	1.4	10.4	100.0
■ 보수 (212)		32.6	53.7	86.3	13.1	.6	13.7	100.0
■ 종교별								
■ 기독교 (200)		32.9	57.2	90.2	9.2	.6	9.8	100.0
■ 불교 (232)		33.6	55.9	89.5	10.5	.0	10.5	100.0
■ 천주교 (45)		29.8	54.0	83.8	13.4	2.8	16.2	100.0
■ 기타 (2)		49.4	50.6	100.0	.0	.0	.0	100.0
■ 종교 없음 (689)		35.2	55.1	90.4	8.5	1.1	9.6	100.0
■ 모름/무응답 (33)		27.1	57.3	84.3	15.7	.0	15.7	100.0

표53. 한국의 경제 상황 만족도

문) ○○님은 현재 한국의 경제 상황에 대해 얼마나 만족하십니까?  
혹은 불만족하십니까?

	사례수	①	②	①+②	③	④	③+④	계
		매우 만족	다소 만족		다소 불만족	매우 불만족		
		%	%	%	%	%	%	%
전체	(1200)	.5	20.8	21.2	56.4	22.4	78.8	100.0
성별								
남자	(607)	.6	21.7	22.3	55.5	22.2	77.7	100.0
여성	(594)	.3	19.9	20.2	57.2	22.6	79.8	100.0
연령								
19 ~ 29세	(226)	.3	21.9	22.3	60.5	17.2	77.7	100.0
30 대	(222)	.9	16.7	17.7	59.6	22.7	82.3	100.0
40 대	(259)	.7	25.2	25.9	54.9	19.2	74.1	100.0
50 대	(260)	.4	21.6	22.0	54.7	23.4	78.0	100.0
60 대	(233)	.0	17.7	17.7	52.8	29.6	82.3	100.0
교육수준								
중졸 이하	(109)	.0	20.2	20.2	53.2	26.5	79.8	100.0
고졸	(560)	.2	20.6	20.7	55.6	23.6	79.3	100.0
대졸 이상	(531)	.9	21.1	22.0	57.8	20.2	78.0	100.0
직업								
농/수/축산업	(22)	.0	14.1	14.1	66.6	19.3	85.9	100.0
자영업	(333)	1.0	17.5	18.5	56.8	24.8	81.5	100.0
블루칼라	(325)	.2	25.3	25.6	53.5	21.0	74.4	100.0
화이트칼라	(241)	.7	17.7	18.4	62.0	19.6	81.6	100.0
전업주부	(170)	.0	22.7	22.7	51.7	25.6	77.3	100.0
학생/군인/무직	(109)	.0	22.4	22.4	56.2	21.4	77.6	100.0
가구소득수준								
200만원 미만	(74)	.0	14.0	14.0	57.1	28.9	86.0	100.0
200~299만원	(155)	.8	19.3	20.1	58.7	21.3	79.9	100.0
300~399만원	(374)	.2	21.6	21.8	53.9	24.3	78.2	100.0
400만원 이상	(596)	.6	21.6	22.2	57.1	20.7	77.8	100.0
무지	(1)	.0	.0	.0	100.0	.0	100.0	100.0
지역								
수도권	(601)	.4	17.9	18.3	61.9	19.9	81.7	100.0
충청권	(128)	.0	11.7	11.7	65.9	22.4	88.3	100.0
호남권	(116)	.7	37.0	37.7	53.3	9.0	62.3	100.0
영남권	(306)	.3	24.2	24.6	42.0	33.4	75.4	100.0
강원	(35)	4.5	23.8	28.2	52.4	19.3	71.8	100.0
제주	(14)	.0	11.9	11.9	79.2	8.9	88.1	100.0
지역크기								
대도시	(542)	.3	20.4	20.7	58.7	20.5	79.3	100.0
중/소도시	(567)	.7	20.2	20.8	54.4	24.8	79.2	100.0
읍면	(90)	.0	26.9	26.9	54.3	18.8	73.1	100.0
정치적성향								
진보	(411)	.4	22.0	22.5	57.6	20.0	77.5	100.0
중도	(577)	.5	22.1	22.6	55.8	21.6	77.4	100.0
보수	(212)	.3	14.9	15.3	55.4	29.3	84.7	100.0
종교								
불교	(200)	.0	22.0	22.0	53.0	25.0	78.0	100.0
기독교	(232)	.4	20.9	21.3	58.3	20.5	78.7	100.0
천주교	(45)	2.3	20.4	22.7	55.7	21.6	77.3	100.0
기타	(2)	.0	.0	.0	49.4	50.6	100.0	100.0
종교 없음	(689)	.4	20.5	20.9	56.9	22.2	79.1	100.0
모름/무응답	(33)	2.4	21.0	23.5	52.8	23.8	76.5	100.0

표54. 한국인으로서의 자긍심 정도

문) ○○님은 자신이 한국인인 것을 어느 정도 자랑스럽게 생각하십니까?  
혹은 자랑스럽지 않게 생각하십니까?

	사례수	①	②	①+②	③	④	③+④	계
		매우 자랑스럽다	다소 자랑스럽다		별로 자랑스럽지 않다	전혀 자랑스럽지 않다		
		%	%	%	%	%	%	%
■ 전 성 체 ■ (1200)		17.8	62.4	80.2	18.7	1.1	19.8	100.0
■ 남 자 ■ (607)		18.6	59.3	77.9	21.2	1.0	22.1	100.0
■ 여 자 ■ (594)		17.0	65.6	82.6	16.2	1.2	17.4	100.0
■ 19 ~ 29세 ■ (226)		19.1	56.9	76.0	22.9	1.1	24.0	100.0
■ 30 대 ■ (222)		16.6	55.7	72.4	26.3	1.3	27.6	100.0
■ 40 대 ■ (259)		18.5	62.4	80.9	18.3	.8	19.1	100.0
■ 50 대 ■ (260)		16.5	67.6	84.1	14.1	1.8	15.9	100.0
■ 60 대 ■ (233)		18.2	68.5	86.7	13.0	.4	13.3	100.0
■ 교육수준별 ■								
■ 중졸 이하 ■ (109)		13.8	70.1	83.9	15.4	.8	16.1	100.0
■ 고 졸 ■ (560)		19.5	62.6	82.1	17.3	.6	17.9	100.0
■ 대재 이상 ■ (531)		16.8	60.7	77.5	20.9	1.6	22.5	100.0
■ 직 업 별 ■								
■ 농/수/축산업 ■ (22)		2.1	60.3	62.4	30.1	7.4	37.6	100.0
■ 자 영 업 ■ (333)		16.7	65.9	82.6	17.1	.3	17.4	100.0
■ 블루 칼라 ■ (325)		19.0	62.0	81.0	18.2	.9	19.0	100.0
■ 화이트칼라 ■ (241)		16.0	58.4	74.4	23.5	2.2	25.6	100.0
■ 전업 주부 ■ (170)		21.4	64.2	85.6	13.4	1.0	14.4	100.0
■ 학생/군인/무직 ■ (109)		18.8	59.8	78.6	20.8	.6	21.4	100.0
■ 가구소득수준 ■								
■ 200만원 미만 ■ (74)		12.8	74.2	87.0	11.9	1.1	13.0	100.0
■ 200~299만원 ■ (155)		18.2	53.9	72.1	26.9	1.1	27.9	100.0
■ 300~399만원 ■ (374)		21.2	61.0	82.1	16.8	1.0	17.9	100.0
■ 400만원 이상 ■ (596)		16.2	64.1	80.2	18.6	1.1	19.8	100.0
■ 무 답 ■ (1)		.0	100.0	100.0	.0	.0	.0	100.0
■ 지 수 의 별 ■								
■ 시 수 도 권 ■ (601)		19.1	61.8	80.9	18.5	.6	19.1	100.0
■ 충 청 권 ■ (128)		15.4	55.8	71.2	28.2	.6	28.8	100.0
■ 호 청 권 ■ (116)		17.5	67.4	84.9	12.4	2.8	15.1	100.0
■ 영 권 ■ (306)		15.9	64.7	80.6	18.2	1.2	19.4	100.0
■ 강 권 ■ (35)		19.6	58.4	78.0	17.3	4.6	22.0	100.0
■ 주 권 ■ (14)		21.7	68.1	89.8	10.2	.0	10.2	100.0
■ 지 역 크 기 ■								
■ 대 도 시 ■ (542)		17.2	66.9	84.1	15.0	.9	15.9	100.0
■ 중 / 소 도 시 ■ (567)		19.0	58.2	77.2	21.5	1.3	22.8	100.0
■ 읍 / 면 ■ (90)		13.6	62.0	75.6	23.5	.9	24.4	100.0
■ 정 치 성 향 ■								
■ 진 보 ■ (411)		24.5	57.5	82.0	17.6	.4	18.0	100.0
■ 중 도 ■ (577)		12.8	65.7	78.5	20.1	1.5	21.5	100.0
■ 보 수 ■ (212)		18.3	63.0	81.3	17.3	1.3	18.7	100.0
■ 불 교 ■								
■ 기 독 교 ■ (200)		15.2	68.3	83.5	15.6	.9	16.5	100.0
■ 기 독 교 ■ (232)		19.0	64.7	83.8	14.0	2.2	16.2	100.0
■ 천 주 교 ■ (45)		19.6	69.1	88.7	9.5	1.8	11.3	100.0
■ 기 타 ■ (2)		49.4	50.6	100.0	.0	.0	.0	100.0
■ 종교 없음 ■ (689)		18.2	60.0	78.2	21.2	.6	21.8	100.0
■ 모름/무응답 ■ (33)		10.5	53.2	63.7	33.8	2.5	36.3	100.0

표55. 남한 사회의 민주성에 대한 인식

문) 그럼, 현재 남한이 어느 정도 민주적인 사회라고 생각하십니까?

	사례수	1	2	3	4	5	6	7
		%	%	%	%	%	%	%
■ 전 체	(1200)	.2	1.1	1.7	2.4	10.3	20.2	32.2
■ 성 남	(607)	.2	.5	2.1	2.7	11.9	21.1	29.2
■ 성 여	(594)	.1	1.8	1.2	2.1	8.7	19.3	35.2
■ 19 ~ 29세	(226)	.0	1.1	.8	4.4	8.0	17.0	31.7
■ 30 대	(222)	.0	1.1	3.0	2.8	11.4	18.2	36.0
■ 40 대	(259)	.3	.8	1.0	1.0	11.7	21.5	30.6
■ 50 대	(260)	.0	1.3	2.4	1.5	11.3	19.0	31.5
■ 60 대	(233)	.5	1.2	1.2	2.7	8.9	25.1	31.3
■ 교육수준별								
■ 중졸 이하	(109)	.0	.7	.8	1.7	10.8	18.2	34.9
■ 고졸	(560)	.4	.7	1.2	1.7	9.5	21.8	33.5
■ 대졸 이상	(531)	.0	1.6	2.3	3.3	11.0	19.0	30.2
■ 직업별								
■ 농/수/축산업	(22)	.0	.0	7.4	.0	14.7	30.8	25.4
■ 자영업	(333)	.4	.8	1.4	2.5	10.9	18.6	31.6
■ 블루칼라	(325)	.0	1.0	1.3	2.7	10.0	21.1	31.1
■ 화이트칼라	(241)	.3	1.1	3.4	1.6	13.7	19.3	33.1
■ 전업주부	(170)	.0	1.5	.7	1.6	6.2	21.6	37.0
■ 학생/군인/무직	(109)	.0	2.2	.0	4.9	7.3	20.0	28.7
■ 가구소득수준								
■ 200만원 미만	(74)	.0	1.7	2.8	2.5	9.1	25.3	28.8
■ 200-299만원	(155)	.0	1.1	.8	2.4	15.8	19.2	28.3
■ 300-399만원	(374)	.3	.5	.8	.7	9.6	19.4	34.9
■ 400만원 이상	(596)	.1	1.4	2.3	3.5	9.5	20.3	31.8
■ 무응답	(1)	.0	.0	.0	.0	.0	.0	100.0
■ 지식수준								
■ 수도권	(601)	.2	1.7	2.2	1.7	10.6	21.1	36.7
■ 충청권	(128)	.6	1.5	2.0	5.8	10.1	22.0	31.2
■ 영남권	(116)	.0	.7	1.5	1.3	11.0	28.8	19.2
■ 영남권	(306)	.0	.3	.2	2.5	8.9	14.4	29.0
■ 상제	(35)	.0	.0	4.6	4.2	11.4	17.0	32.4
■ 제	(14)	.0	.0	.0	7.1	19.0	29.3	21.3
■ 지역크기별								
■ 대도시	(542)	.1	1.0	1.9	2.8	11.2	19.7	31.1
■ 중소도시	(567)	.2	1.2	1.5	2.2	9.7	19.9	33.2
■ 읍/면	(90)	.0	.8	1.0	1.1	8.2	25.0	31.8
■ 정치성향								
■ 진보	(411)	.2	1.5	2.2	.4	6.6	20.3	34.7
■ 중보	(577)	.0	.8	1.4	3.5	13.0	19.4	32.2
■ 보수	(212)	.6	1.3	1.4	3.2	10.1	22.1	27.1
■ 종교별								
■ 불교	(200)	.4	1.6	1.4	1.5	9.1	16.9	27.8
■ 기독교	(232)	.0	1.1	.3	2.0	12.7	22.5	33.9
■ 천주교	(45)	.0	2.9	1.8	.0	13.9	13.6	33.2
■ 기타	(2)	.0	.0	.0	.0	.0	.0	.0
■ 종교 없음	(689)	.2	.9	2.2	2.7	9.5	21.0	33.3
■ 모름/무응답	(33)	.0	.0	.0	9.0	13.6	18.1	22.9



(continued)

표55. 남한 사회의 민주성에 대한 인식

문) 그럼, 현재 남한이 어느 정도 민주적인 사회라고 생각하십니까?

	8	9	10	계	(평균)
	%	%	%	%	점
■ 전 체 ■	24.6	5.9	1.5	100.0	(6.80)
■ 성 별 ■					
남 자	24.4	6.0	1.9	100.0	(6.77)
여 자	24.7	5.8	1.1	100.0	(6.82)
■ 성 령 ■					
19 ~ 29세	28.2	7.8	1.1	100.0	(6.92)
30 대	21.3	4.8	1.4	100.0	(6.68)
40 대	25.9	6.2	1.0	100.0	(6.84)
50 대	25.6	5.2	2.2	100.0	(6.81)
60 대	21.6	5.6	1.7	100.0	(6.73)
■ 교육수준별 ■					
중졸 이하	24.5	6.6	1.7	100.0	(6.91)
고 졸	24.2	5.6	1.4	100.0	(6.83)
대재 이상	25.0	6.0	1.6	100.0	(6.74)
■ 직 업 ■					
농/수/축산업	14.6	7.1	.0	100.0	(6.39)
자 영 업	26.6	5.6	1.7	100.0	(6.84)
블루 칼라	25.3	6.5	1.0	100.0	(6.82)
화이트칼라	21.0	5.0	1.5	100.0	(6.63)
전업 주부	23.2	6.3	1.8	100.0	(6.92)
학생/군인/무직	28.3	6.2	2.2	100.0	(6.87)
■ 가구소득수준 ■					
200만원 미만	17.8	9.6	2.4	100.0	(6.73)
200-299 만원	25.7	5.3	1.4	100.0	(6.74)
300-399 만원	27.4	4.6	1.7	100.0	(6.93)
400만원 이상	23.4	6.4	1.3	100.0	(6.73)
무 응 답	.0	.0	.0	100.0	(7.00)
■ 지 수 ■					
수 호 영 양	20.9	4.1	.8	100.0	(6.66)
충 호 영 양	24.3	1.9	.6	100.0	(6.51)
영 양	22.7	12.8	2.0	100.0	(6.90)
영 양	34.2	7.8	2.7	100.0	(7.16)
영 양	13.2	12.5	4.6	100.0	(6.81)
영 양	17.3	6.1	.0	100.0	(6.41)
■ 지역크기별 ■					
대 도 시	26.1	5.2	.8	100.0	(6.75)
중 소 도 시	23.0	6.8	2.1	100.0	(6.83)
읍 / 면	25.6	4.5	1.8	100.0	(6.87)
■ 정치적성향 ■					
진 보 적	24.5	7.9	1.7	100.0	(6.94)
중 보 적	24.4	4.1	1.2	100.0	(6.71)
보 수 적	25.3	7.1	1.9	100.0	(6.77)
■ 종교 ■					
기 독 교	32.6	6.3	2.3	100.0	(6.97)
기 독 교	19.4	6.4	1.6	100.0	(6.76)
천 주 교	29.8	.0	4.8	100.0	(6.81)
기 타	100.0	.0	.0	100.0	(8.00)
종교 없음	23.4	5.8	1.1	100.0	(6.76)
모름 / 무응답	25.6	10.8	.0	100.0	(6.75)

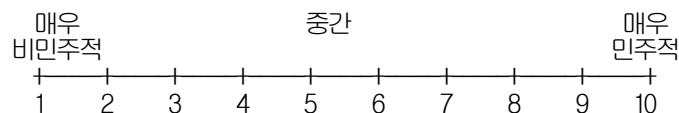


표56. 한반도 전쟁 가능성

문) ○○님은 앞으로 한반도에서 전쟁이 일어날 가능성이 얼마나 있다고 생각하십니까? 혹은 없다고 생각하십니까?

	사례수	①	②	①+②	③	④	③+④	계
		많이 있다	약간 있다		별로 없다	전혀 없다		
		%	%	%	%	%	%	%
■ 전 체 ■ (1200)		2.7	32.2	34.9	55.0	10.1	65.1	100.0
■ 성 남 ■ (607)		2.1	32.8	34.9	53.8	11.3	65.1	100.0
■ 여 자 ■ (594)		3.4	31.5	34.9	56.2	8.9	65.1	100.0
■ 19 ~ 29세 ■ (226)		3.7	35.5	39.2	52.1	8.7	60.8	100.0
■ 30 대 ■ (222)		1.8	30.9	32.6	57.7	9.6	67.4	100.0
■ 40 대 ■ (259)		1.6	32.4	34.0	59.2	6.8	66.0	100.0
■ 50 대 ■ (260)		2.3	31.0	33.4	52.6	14.0	66.6	100.0
■ 60 대 ■ (233)		4.5	31.1	35.7	53.2	11.2	64.3	100.0
■ 교육수준별 ■								
■ 중졸 이하 ■ (109)		2.0	31.7	33.7	54.4	12.0	66.3	100.0
■ 고 졸 ■ (560)		3.3	31.8	35.1	55.9	9.0	64.9	100.0
■ 대재 이상 ■ (531)		2.3	32.7	35.0	54.2	10.8	65.0	100.0
■ 직업별 ■								
■ 농/수/축산업 ■ (22)		.0	62.9	62.9	33.4	3.7	37.1	100.0
■ 자영업 ■ (333)		2.9	34.0	36.9	50.5	12.6	63.1	100.0
■ 블루칼라 ■ (325)		2.0	27.7	29.8	59.9	10.3	70.2	100.0
■ 화이트칼라 ■ (241)		1.8	33.0	34.8	57.7	7.5	65.2	100.0
■ 전업주부 ■ (170)		3.6	32.2	35.8	54.8	9.4	64.2	100.0
■ 학생/군인/무직 ■ (109)		5.6	31.8	37.4	52.7	9.9	62.6	100.0
■ 가구소득수준 ■								
■ 200만원 미만 ■ (74)		4.6	34.1	38.7	56.7	4.6	61.3	100.0
■ 200~299만원 ■ (155)		1.9	34.3	36.3	53.9	9.8	63.7	100.0
■ 300~399만원 ■ (374)		2.2	31.1	33.3	54.7	12.0	66.7	100.0
■ 400만원 이상 ■ (596)		3.1	31.9	35.0	55.3	9.6	65.0	100.0
■ 무응답 ■ (1)		.0	100.0	100.0	.0	.0	.0	100.0
■ 지지수준별 ■								
■ 지지수준 ■ (601)		2.9	32.8	35.7	56.3	8.0	64.3	100.0
■ 중추권 ■ (128)		7.3	45.1	52.4	40.4	7.2	47.6	100.0
■ 호남권 ■ (116)		2.1	32.0	34.1	51.9	14.0	65.9	100.0
■ 영남권 ■ (306)		.0	23.2	23.2	62.6	14.3	76.8	100.0
■ 강릉원주 ■ (35)		8.7	45.7	54.4	37.3	8.3	45.6	100.0
■ 강릉원주 ■ (14)		6.2	49.8	56.0	37.7	6.3	44.0	100.0
■ 지역크기별 ■								
■ 대도시 ■ (542)		2.4	31.1	33.5	58.5	8.0	66.5	100.0
■ 중/소도시 ■ (567)		3.2	32.8	36.0	51.4	12.6	64.0	100.0
■ 읍면 ■ (90)		1.9	34.6	36.5	56.6	6.9	63.5	100.0
■ 정치성향 ■								
■ 진보 ■ (411)		2.9	28.7	31.6	58.2	10.2	68.4	100.0
■ 중도 ■ (577)		1.9	35.0	36.8	53.6	9.5	63.2	100.0
■ 보수 ■ (212)		4.8	31.3	36.1	52.6	11.4	63.9	100.0
■ 종교별 ■								
■ 불교 ■ (200)		2.1	35.7	37.8	51.9	10.3	62.2	100.0
■ 기독교 ■ (232)		3.0	34.7	37.7	53.4	8.9	62.3	100.0
■ 천주교 ■ (45)		5.8	30.7	36.4	52.8	10.8	63.6	100.0
■ 기타 ■ (2)		.0	50.6	50.6	.0	49.4	49.4	100.0
■ 종교 없음 ■ (689)		2.7	30.1	32.8	56.5	10.8	67.2	100.0
■ 모름/무응답 ■ (33)		2.5	37.3	39.8	60.2	.0	60.2	100.0



표57. 정치에 대한 관심 정도

문) ○○님은 개인적으로 정치에 얼마나 관심이 있으십니까?  
혹은 없으십니까?

	사례수	①	②	①+②	③	④	③+④	계
		매우 관심이 있다	다소 관심이 있다		별로 관심이 없다	전혀 관심이 없다		
		%	%	%	%	%	%	%
■ 전 체 (1200)		5.1	34.2	39.3	51.5	9.1	60.7	100.0
■ 성 남 (607)		7.2	40.7	47.9	44.8	7.4	52.1	100.0
■ 성 여 (594)		3.0	27.6	30.6	58.5	11.0	69.4	100.0
■ 19 ~ 29세 (226)		5.3	23.3	28.7	56.5	14.9	71.3	100.0
■ 30 ~ 39세 (222)		4.9	27.3	32.3	57.4	10.3	67.7	100.0
■ 40 ~ 49세 (259)		3.9	40.7	44.7	48.3	7.0	55.3	100.0
■ 50 ~ 59세 (260)		3.7	40.3	44.0	47.9	8.1	56.0	100.0
■ 60 ~ 69세 (233)		8.0	37.2	45.2	48.9	5.9	54.8	100.0
■ 교육수준별								
■ 중졸 이하 (109)		7.4	30.9	38.4	52.7	8.9	61.6	100.0
■ 고졸 (560)		4.2	35.2	39.5	54.8	5.7	60.5	100.0
■ 대재 이상 (531)		5.6	33.8	39.4	47.8	12.8	60.6	100.0
■ 직 업 별								
■ 농/수/축산업 (22)		14.3	54.1	68.4	24.0	7.5	31.6	100.0
■ 자 영 업 (333)		6.5	39.4	46.0	45.5	8.5	54.0	100.0
■ 블루 칼라 (325)		4.0	31.6	35.6	56.6	7.8	64.4	100.0
■ 화이트칼라 (241)		4.4	35.0	39.4	47.8	12.8	60.6	100.0
■ 전업 주부 (170)		3.6	30.1	33.7	59.2	7.1	66.3	100.0
■ 학생/군인/무직 (109)		6.5	26.4	32.9	56.7	10.4	67.1	100.0
■ 가구소득수준								
■ 200만원 미만 (74)		6.9	40.0	46.9	46.1	7.0	53.1	100.0
■ 200~299만원 (155)		7.1	33.0	40.1	49.3	10.7	59.9	100.0
■ 300~399만원 (374)		3.8	34.0	37.8	53.2	9.0	62.2	100.0
■ 400만원 이상 (596)		5.3	33.8	39.1	51.8	9.1	60.9	100.0
■ 무응답 (1)		.0	100.0	100.0	.0	.0	.0	100.0
■ 지지 여부								
■ 수 지지 (601)		4.9	34.0	38.9	54.1	7.1	61.1	100.0
■ 수 총 (128)		6.0	42.9	48.9	39.6	11.5	51.1	100.0
■ 수 총 (116)		8.3	32.8	41.1	55.0	3.9	58.9	100.0
■ 영영 (306)		2.2	30.4	32.6	52.9	14.5	67.4	100.0
■ 강 (35)		17.4	40.6	58.0	35.0	7.0	42.0	100.0
■ 제 (14)		12.3	42.7	54.9	35.9	9.2	45.1	100.0
■ 지역크기별								
■ 대 도 시 (542)		3.6	35.5	39.1	54.5	6.4	60.9	100.0
■ 중 / 소도시 (567)		6.8	33.7	40.4	47.4	12.2	59.6	100.0
■ 읍 / 면 (90)		4.2	29.6	33.8	60.1	6.2	66.2	100.0
■ 정치 성향								
■ 진 보 (411)		8.1	41.6	49.7	43.7	6.6	50.3	100.0
■ 중 보 (577)		1.8	28.2	29.9	58.8	11.2	70.1	100.0
■ 수 적 (212)		8.4	36.2	44.7	46.8	8.5	55.3	100.0
■ 종교								
■ 불 교 (200)		5.2	39.1	44.3	49.4	6.3	55.7	100.0
■ 기 독 교 (232)		4.3	36.7	41.0	51.1	7.9	59.0	100.0
■ 천 주 교 (45)		8.6	43.7	52.2	33.4	14.4	47.8	100.0
■ 기 타 (2)		49.4	50.6	100.0	.0	.0	.0	100.0
■ 종교 없음 (689)		4.9	31.9	36.8	53.1	10.1	63.2	100.0
■ 모름/무응답 (33)		8.4	20.1	28.5	62.0	9.5	71.5	100.0

표58. 정치적 성향

문) ○○님은 자신이 정치적으로 얼마나 진보적이라고 생각하십니까?  
 혹은 보수적이라고 생각하십니까?

	사례수	①	②	①+②	③	④	⑤	④+⑤	계
		매우 진보적	약간 진보적		중도	약간 보수적	매우 보수적		
		%	%	%	%	%	%	%	%
■ 전 체 ■	(1200)	3.4	30.8	34.3	48.1	15.3	2.3	17.7	100.0
■ 성 별 ■									
■ 남 자 ■	(607)	3.5	32.1	35.6	45.6	16.4	2.4	18.8	100.0
■ 여 자 ■	(594)	3.4	29.5	32.9	50.5	14.3	2.3	16.6	100.0
■ 성 ■									
■ 19 ~ 29세 ■	(226)	6.6	40.4	47.0	45.4	6.4	1.2	7.6	100.0
■ 30 대 ■	(222)	1.8	44.6	46.4	45.8	6.1	1.7	7.7	100.0
■ 40 대 ■	(259)	3.4	32.3	35.8	51.3	11.3	1.7	12.9	100.0
■ 50 대 ■	(260)	3.3	21.7	25.0	54.1	19.6	1.2	20.8	100.0
■ 60 대 ■	(233)	2.1	16.8	18.9	42.5	32.6	6.0	38.6	100.0
■ 교육수준별 ■									
■ 중졸 이하 ■	(109)	1.5	16.6	18.2	44.0	32.9	4.9	37.9	100.0
■ 고 졸 ■	(560)	2.5	28.8	31.3	47.7	18.0	3.0	21.0	100.0
■ 대재 이상 ■	(531)	4.8	35.8	40.6	49.3	9.0	1.0	10.0	100.0
■ 직 업 ■									
■ 농/수/축산업 ■	(22)	5.3	27.3	32.5	39.8	20.1	7.5	27.6	100.0
■ 자 영 업 ■	(333)	3.6	24.2	27.8	47.3	20.8	4.1	25.0	100.0
■ 블루 칼라 ■	(325)	2.8	32.8	35.6	48.0	15.3	1.0	16.4	100.0
■ 화이트칼라 ■	(241)	4.9	39.8	44.6	48.5	5.9	1.0	6.9	100.0
■ 전업 주부 ■	(170)	2.2	23.5	25.7	50.8	21.0	2.5	23.5	100.0
■ 학생/군인/무직 ■	(109)	3.3	37.6	41.0	47.2	9.7	2.2	11.8	100.0
■ 가구소득수준 ■									
■ 200만원 미만 ■	(74)	2.7	17.0	19.7	48.6	26.4	5.3	31.7	100.0
■ 200-299 만원 ■	(155)	3.3	24.0	27.2	41.0	26.8	5.0	31.8	100.0
■ 300-399 만원 ■	(374)	3.8	28.5	32.4	50.2	14.2	3.2	17.4	100.0
■ 400만원 이상 ■	(596)	3.3	35.8	39.1	48.4	11.7	.7	12.4	100.0
■ 무 답 ■	(1)	.0	.0	.0	100.0	.0	.0	.0	100.0
■ 지 수 ■									
■ 지 수 ■	(601)	3.8	34.6	38.4	44.6	15.0	2.1	17.0	100.0
■ 충 호 ■	(128)	2.7	27.4	30.1	55.7	12.8	1.4	14.2	100.0
■ 호 영 ■	(116)	5.8	33.0	38.8	50.6	8.5	2.1	10.6	100.0
■ 영 담 ■	(306)	1.6	23.9	25.6	51.6	19.9	3.0	22.9	100.0
■ 강 제 ■	(35)	6.6	32.2	38.8	37.5	17.4	6.3	23.7	100.0
■ 주 제 ■	(14)	9.2	28.4	37.6	56.1	6.3	.0	6.3	100.0
■ 지 역 ■									
■ 대 도 ■	(542)	2.3	31.1	33.3	48.5	16.3	1.9	18.2	100.0
■ 중 / 소 도 ■	(567)	4.3	32.1	36.4	47.2	13.7	2.6	16.4	100.0
■ 읍 / 면 ■	(90)	5.2	21.0	26.2	50.8	19.8	3.2	22.9	100.0
■ 정 치 ■									
■ 정 치 ■	(411)	10.1	89.9	100.0	.0	.0	.0	.0	100.0
■ 진 보 ■	(577)	.0	.0	.0	100.0	.0	.0	.0	100.0
■ 중 보 ■	(212)	.0	.0	.0	.0	86.9	13.1	100.0	100.0
■ 수 적 ■									
■ 불 교 ■	(200)	1.6	22.5	24.1	48.2	24.6	3.1	27.7	100.0
■ 기 독 교 ■	(232)	3.2	35.0	38.2	40.0	19.2	2.5	21.8	100.0
■ 천 주 교 ■	(45)	4.1	25.6	29.7	54.7	10.1	5.5	15.5	100.0
■ 기 타 ■	(2)	49.4	.0	49.4	50.6	.0	.0	.0	100.0
■ 종교 없음 ■	(689)	3.9	32.3	36.2	49.8	12.1	1.9	14.0	100.0
■ 모름/무응답 ■	(33)	4.6	28.9	33.6	58.2	8.2	.0	8.2	100.0

표59. 지지정당

문) ○○님은 다음 중 어느 정당을 지지하십니까?

	사례수	더불어	자유	바른	민주	정의당	기타	지지정당	계
		민주당	한국당	미래당	평화당		정당	없음	
		%	%	%	%	%	%	%	%
■ 전 체 ■ 성 남 자 ■ 별 자 ■ 별 자 ■ 19 ~ 29세 ■ 30 대 ■ 40 대 ■ 50 대 ■ 60 대 ■	(1200) (607) (594) (226) (222) (259) (260) (233)	38.3 38.3 38.4	9.4 10.1 8.7	2.1 2.1 2.2	1.1 1.4 .8	2.9 2.7 3.1	1.4 1.8 1.0	44.7 43.6 45.8	100.0 100.0 100.0
■ 교육수준별 ■ 중졸 이하 ■ 고졸 이상 ■ 대재 이상 ■	(109) (560) (531)	37.6 38.2 38.6	18.0 12.1 4.9	2.8 2.0 2.1	.9 1.2 1.1	2.9 3.6 2.3	.0 1.9 1.1	37.9 41.1 49.8	100.0 100.0 100.0
■ 직업별 ■ 농/수/축산업 ■ 자영업 ■ 블루칼라 ■ 화이트칼라 ■ 전업주부 ■ 학생/군인/무직 ■	(22) (333) (325) (241) (170) (109)	45.3 34.9 38.2 43.8 35.6 39.7	.0 11.5 10.6 3.7 14.9 5.6	.0 3.8 2.0 .4 2.4 1.1	3.5 .6 .9 1.6 1.7 .9	7.0 2.8 2.9 3.2 2.3 3.1	.0 1.8 1.5 1.9 .0 .9	44.2 44.6 43.8 45.4 43.0 48.6	100.0 100.0 100.0 100.0 100.0 100.0
■ 가구소득수준 ■ 200만원 미만 ■ 200-299만원 ■ 300-399만원 ■ 400만원 이상 ■ 무응답 ■	(74) (155) (374) (596) (1)	29.7 39.4 38.6 38.9 100.0	19.6 13.0 11.6 5.8 .0	1.1 2.4 3.1 1.6 .0	.0 1.3 1.2 1.1 .0	1.4 3.3 2.9 3.1 .0	.0 .8 2.5 1.0 .0	48.1 39.8 40.0 48.5 .0	100.0 100.0 100.0 100.0 100.0
■ 지지수준별 ■ 수충호영강제 ■ 권권권권 ■ 청청청청 ■ 만만만만 ■ 대대대대 ■	(601) (128) (116) (306) (35) (14)	39.8 35.1 64.5 25.9 41.0 52.3	9.1 3.4 .0 16.2 11.0 3.1	2.9 .8 .7 1.9 2.4 .0	.0 .0 1.4 3.9 .0 .0	2.5 2.8 6.2 1.9 10.6 .0	2.4 1.4 .0 .0 .0 .0	43.3 56.7 27.2 50.2 35.0 44.6	100.0 100.0 100.0 100.0 100.0 100.0
■ 지역크기별 ■ 대도시 ■ 중도시/소도시 ■ 읍면 ■	(542) (567) (90)	37.0 38.3 46.6	10.3 8.7 8.9	2.3 2.2 1.1	1.8 .6 .0	1.7 3.7 5.4	1.8 1.2 .0	45.1 45.3 38.1	100.0 100.0 100.0
■ 정치적성향 ■ 진중보 ■ 중도보수 ■ 중도불교 ■ 기독교 ■ 천주교 ■ 기타종교 ■ 없음 ■ 모름/무응답 ■	(411) (577) (212) (200) (232) (45) (2) (689) (33)	63.8 27.7 18.0 37.6 38.9 34.7 49.4 39.4 21.0	3.3 4.0 36.1 15.3 9.7 9.7 .0 7.9 3.1	.6 3.6 1.2 1.5 2.2 5.0 .0 2.0 3.7	.5 1.8 .4 2.9 .8 .0 .0 .9 .0	4.5 2.7 .7 3.6 2.6 1.5 .0 3.0 2.1	1.5 .9 2.3 1.1 1.1 .0 .0 1.7 .0	25.9 59.3 41.3 37.9 44.8 49.0 50.6 45.1 70.0	100.0 100.0 100.0 100.0 100.0 100.0 100.0 100.0 100.0

표60. 현 대통령 직무 평가

문) ○○님은 현 대통령이 대통령으로서 직무를 잘하고 있다고 보십니까?  
아니면 잘못하고 있다고 보십니까?

	사례수	①	②	①+②	③	④	③+④	계
		매우 잘하고 있다	대체로 잘하고 있다	%	대체로 잘못하고 있다	매우 잘못하고 있다	%	
전체	(1200)	12.0	61.0	73.0	23.8	3.2	27.0	100.0
성별								
남자	(607)	12.3	60.3	72.6	24.2	3.2	27.4	100.0
여성	(594)	11.7	61.7	73.5	23.4	3.2	26.5	100.0
19 ~ 29세	(226)	11.4	64.8	76.2	22.9	.9	23.8	100.0
30 대	(222)	13.8	63.6	77.4	21.7	.9	22.6	100.0
40 대	(259)	11.7	64.5	76.2	20.9	2.9	23.8	100.0
50 대	(260)	11.3	60.5	71.9	25.7	2.4	28.1	100.0
60 대	(233)	12.0	51.5	63.5	27.6	8.8	36.5	100.0
교육수준별								
중졸 이하	(109)	14.0	53.3	67.3	26.7	6.0	32.7	100.0
고졸	(560)	8.7	58.3	67.0	29.1	4.0	33.0	100.0
대재 이상	(531)	15.2	65.4	80.6	17.6	1.8	19.4	100.0
직업별								
농/수/축산업	(22)	5.3	57.0	62.2	21.9	15.8	37.8	100.0
자영업	(333)	11.1	59.2	70.3	26.2	3.5	29.7	100.0
블루칼라	(325)	9.7	60.5	70.2	26.7	3.1	29.8	100.0
화이트칼라	(241)	13.6	67.6	81.2	17.6	1.2	18.8	100.0
전업주부	(170)	16.3	54.1	70.4	25.8	3.8	29.6	100.0
학생/군인/무직	(109)	13.1	65.1	78.1	18.6	3.3	21.9	100.0
가구소득수준								
200만원 미만	(74)	11.4	52.9	64.3	29.8	5.9	35.7	100.0
200~299만원	(155)	19.8	54.1	73.8	22.9	3.3	26.2	100.0
300~399만원	(374)	11.1	57.1	68.1	27.7	4.2	31.9	100.0
400만원 이상	(596)	10.7	66.2	76.9	20.9	2.2	23.1	100.0
무응답	(1)	.0	100.0	100.0	.0	.0	.0	100.0
지지단체별								
수도권	(601)	8.0	63.4	71.4	25.9	2.7	28.6	100.0
충청권	(128)	14.1	66.4	80.5	17.5	2.0	19.5	100.0
영남권	(116)	32.8	62.3	95.2	4.8	.0	4.8	100.0
영남권	(306)	8.6	54.2	62.8	31.8	5.4	37.2	100.0
강원권	(35)	28.4	54.3	82.7	9.1	8.3	17.3	100.0
제주	(14)	25.0	65.6	90.6	9.4	.0	9.4	100.0
지역크기별								
대도시	(542)	11.3	61.0	72.3	24.8	2.9	27.7	100.0
중/소도시	(567)	10.9	62.8	73.7	23.5	2.8	26.3	100.0
읍면	(90)	23.3	49.4	72.7	19.9	7.4	27.3	100.0
정치적성향								
진보	(411)	18.9	68.6	87.5	12.5	.0	12.5	100.0
중도	(577)	8.8	65.6	74.4	23.2	2.4	25.6	100.0
보수	(212)	7.5	33.7	41.2	47.2	11.6	58.8	100.0
종교별								
기독교	(200)	16.7	53.6	70.3	26.9	2.8	29.7	100.0
불교	(232)	11.1	64.3	75.4	22.0	2.6	24.6	100.0
천주교	(45)	18.0	60.9	78.9	21.1	.0	21.1	100.0
기타	(2)	49.4	.0	49.4	50.6	.0	50.6	100.0
종교 없음	(689)	10.3	62.0	72.3	23.8	3.9	27.7	100.0
모름/무응답	(33)	15.9	65.6	81.5	18.5	.0	18.5	100.0

표61. 매체 이용 경로

문) ○○님은 뉴스나 정보를 얻기 위해 다음 중 어느 매체를 가장 많이 사용하십니까?

	사례수	TV	신문	라디오	인터넷	계
		%	%	%	%	%
전체	(1200)	58.7	1.4	.8	39.1	100.0
성별						
남자	(607)	55.3	1.8	1.0	42.0	100.0
여성	(594)	62.3	1.0	.6	36.1	100.0
연령						
19 ~ 29세	(226)	22.5	.3	.0	77.1	100.0
30 ~ 39세	(222)	34.1	1.3	.8	63.8	100.0
40 ~ 49세	(259)	59.6	.8	.8	38.9	100.0
50 ~ 59세	(260)	79.2	2.3	1.6	16.8	100.0
60세 이상	(233)	93.4	2.2	.5	3.9	100.0
교육수준						
중졸 이하	(109)	93.0	1.6	2.0	3.4	100.0
고졸	(560)	76.5	1.2	.8	21.5	100.0
대졸 이상	(531)	33.0	1.6	.5	64.9	100.0
직업						
농/수/축산업	(22)	79.2	11.6	6.8	2.3	100.0
자영업	(333)	76.0	1.8	.6	21.6	100.0
블루칼라	(325)	62.4	.6	.7	36.3	100.0
화이트칼라	(241)	31.5	.5	1.4	66.5	100.0
전업주부	(170)	75.2	2.3	.0	22.6	100.0
학생/군인/무직	(109)	25.6	1.0	.0	73.3	100.0
가구소득수준						
200만원 미만	(74)	88.4	2.3	1.7	7.6	100.0
200~299만원	(155)	64.9	.6	2.5	32.1	100.0
300~399만원	(374)	63.4	2.0	.8	33.8	100.0
400만원 이상	(596)	50.6	1.1	.2	48.1	100.0
무응답	(1)	.0	.0	.0	100.0	100.0
지역						
수도권	(601)	58.4	1.0	.8	39.8	100.0
충청권	(128)	48.9	1.4	.8	49.0	100.0
영남권	(116)	71.5	.0	1.3	27.2	100.0
강원권	(306)	61.3	.9	.6	37.2	100.0
제주	(35)	39.9	13.1	.0	47.0	100.0
지역대	(14)	51.3	9.4	.0	39.3	100.0
지역별						
대도시	(542)	61.3	.5	.2	38.0	100.0
중도시/소도시	(567)	56.4	2.5	1.4	39.7	100.0
읍면	(90)	57.9	.0	.0	42.1	100.0
정치성향						
진보	(411)	45.8	.3	.5	53.3	100.0
중도	(577)	63.1	1.1	.9	34.9	100.0
보수	(212)	72.0	4.3	.8	22.9	100.0
종교						
불교	(200)	77.2	2.8	1.1	18.8	100.0
기독교	(232)	54.9	.8	1.5	42.8	100.0
천주교	(45)	63.9	1.9	.0	34.2	100.0
기타	(2)	100.0	.0	.0	.0	100.0
종교 없음	(689)	54.7	1.1	.5	43.7	100.0
모름/무응답	(33)	47.7	3.8	.0	48.5	100.0

표62. 매체 이용 횟수

문) ○○님은 뉴스나 정보를 얻기 위해 위에서 응답하신 매체를 얼마나 자주 이용하십니까?

	사례수	하루에 한 번 이상	일주일 5-6번	일주일 3-4번	일주일 1-2번	한 달에 한두 번 이하	계
		%	%	%	%	%	%
전체	(1200)	67.6	17.3	10.7	3.1	1.2	100.0
성별							
남자	(607)	71.3	16.6	8.8	2.0	1.3	100.0
여자	(594)	63.9	18.0	12.6	4.3	1.2	100.0
연령							
19 ~ 29세	(226)	61.9	13.3	18.1	5.1	1.6	100.0
30 ~ 39세	(222)	65.7	17.2	12.6	3.7	.7	100.0
40 ~ 49세	(259)	63.1	22.4	9.7	4.0	.8	100.0
50 ~ 59세	(260)	72.2	17.0	7.5	1.7	1.6	100.0
60세 이상	(233)	75.0	15.9	6.4	1.2	1.4	100.0
교육수준							
중졸 이하	(109)	74.9	13.6	5.8	2.7	3.0	100.0
고졸	(560)	67.6	19.9	9.6	2.5	.4	100.0
대졸 이상	(531)	66.2	15.3	12.8	3.8	1.8	100.0
직업							
농/수/축산업	(22)	63.3	8.0	21.6	3.4	3.8	100.0
자영업	(333)	73.5	17.3	8.0	.4	.8	100.0
블루칼라	(325)	60.2	22.4	11.7	4.7	1.0	100.0
화이트칼라	(241)	67.9	14.8	11.9	4.5	1.0	100.0
전업주부	(170)	70.7	15.5	8.9	2.6	2.3	100.0
학생/군인/무직	(109)	67.4	12.4	13.9	4.5	1.8	100.0
가구소득수준							
200만원 미만	(74)	67.7	15.6	7.9	5.5	3.2	100.0
200~299만원	(155)	67.8	14.2	6.7	8.1	3.2	100.0
300~399만원	(374)	67.2	15.9	13.4	3.1	.4	100.0
400만원 이상	(596)	67.8	19.2	10.4	1.6	1.0	100.0
무응답	(1)	100.0	.0	.0	.0	.0	100.0
지식수준							
수준도	(601)	62.6	21.1	12.7	3.1	.4	100.0
총합	(128)	76.6	6.8	8.2	5.2	3.2	100.0
영양권	(116)	70.7	16.8	8.4	1.3	2.7	100.0
영양권	(306)	72.8	15.6	8.3	3.0	.3	100.0
강제	(35)	63.0	8.9	14.5	2.0	11.7	100.0
제	(14)	74.6	12.1	10.3	3.1	.0	100.0
지역크기							
대도시	(542)	71.0	17.0	8.9	2.9	.1	100.0
중/소도시	(567)	65.5	17.1	11.8	3.0	2.5	100.0
읍/면	(90)	60.9	19.8	14.2	5.1	.0	100.0
정치적성향							
진보	(411)	63.6	19.0	14.3	2.5	.6	100.0
중도	(577)	67.7	17.2	9.8	3.6	1.8	100.0
보수	(212)	75.4	14.3	6.2	3.0	1.1	100.0
종교							
불교	(200)	73.7	13.0	10.3	2.6	.4	100.0
기독교	(232)	65.9	17.8	12.3	3.1	.9	100.0
천주교	(45)	45.3	31.9	12.7	6.3	3.7	100.0
기타	(2)	100.0	.0	.0	.0	.0	100.0
종교 없음	(689)	68.1	17.3	10.2	3.2	1.2	100.0
모름/무응답	(33)	62.9	21.4	9.3	.0	6.4	100.0

표63. 소셜미디어 이용 횟수

문) ○○님은 뉴스나 정보를 타인과 소통하기 위해 SNS, 블로그, 인터넷 댓글 등 소셜 미디어를 얼마나 자주 이용하십니까?

	사례수	하루에 한 번 이상	일주일에 5-6번	일주일에 3-4번	일주일에 1-2번	한 달에 한두 번 이하 (또는 이용 안함)	계
		%	%	%	%	%	%
■ 전 체 ■	(1200)	24.3	7.4	12.1	15.9	40.3	100.0
■ 성 남 ■	(607)	24.1	7.5	14.9	15.9	37.6	100.0
■ 성 여 ■	(594)	24.5	7.4	9.2	15.9	43.0	100.0
■ 19 ~ 29세 ■	(226)	39.5	11.8	17.1	16.7	14.9	100.0
■ 30 대 ■	(222)	37.2	5.9	16.7	19.8	20.5	100.0
■ 40 대 ■	(259)	22.2	9.4	10.6	21.7	36.2	100.0
■ 50 대 ■	(260)	15.1	5.3	12.1	15.2	52.2	100.0
■ 60 대 ■	(233)	10.0	4.8	4.4	5.8	74.9	100.0
■ 교육수준별 ■							
■ 중졸 이하 ■	(109)	10.5	3.7	3.0	1.7	81.0	100.0
■ 고 졸 ■	(560)	14.5	6.0	11.7	18.0	49.7	100.0
■ 대재 이상 ■	(531)	37.5	9.7	14.3	16.6	22.0	100.0
■ 직업별 ■							
■ 농/수/축산업 ■	(22)	2.3	4.1	9.7	11.2	72.8	100.0
■ 자 영 업 ■	(333)	20.6	6.1	10.2	14.8	48.3	100.0
■ 블루 칼라 ■	(325)	18.0	6.7	17.0	19.4	38.9	100.0
■ 화이트칼라 ■	(241)	35.7	9.9	11.6	17.9	24.8	100.0
■ 전업 주부 ■	(170)	18.0	5.3	6.4	12.2	58.0	100.0
■ 학생/군인/무직 ■	(109)	43.6	12.3	13.3	11.1	19.7	100.0
■ 가구소득수준 ■							
■ 200만원 미만 ■	(74)	9.4	8.5	5.1	2.3	74.7	100.0
■ 200-299만원 ■	(155)	17.7	7.7	6.9	5.8	61.9	100.0
■ 300-399만원 ■	(374)	21.2	6.3	12.9	21.4	38.2	100.0
■ 400만원 이상 ■	(596)	29.8	8.0	13.8	16.8	31.7	100.0
■ 무 지 답 ■	(1)	100.0	.0	.0	.0	.0	100.0
■ 수 도 권 ■	(601)	20.1	8.1	16.1	21.7	34.0	100.0
■ 충 청 권 ■	(128)	37.5	8.1	6.8	10.0	37.6	100.0
■ 현 영 권 ■	(116)	21.0	4.5	5.0	13.9	55.6	100.0
■ 강 마 권 ■	(306)	26.4	8.0	9.0	8.9	47.7	100.0
■ 강 권 ■	(35)	35.4	.0	12.7	11.0	40.9	100.0
■ 제 권 주 ■	(14)	40.7	3.1	12.7	3.8	39.8	100.0
■ 지역크기별 ■							
■ 대 도 시 ■	(542)	22.9	6.3	11.7	16.8	42.4	100.0
■ 중 / 소 도 시 ■	(567)	26.1	7.3	12.8	16.3	37.5	100.0
■ 읍 / 면 ■	(90)	21.5	15.6	10.0	8.0	44.9	100.0
■ 정치성향 ■							
■ 진 보 ■	(411)	27.9	9.1	14.1	16.0	33.0	100.0
■ 중 보 ■	(577)	24.8	7.7	12.9	16.1	38.5	100.0
■ 보 수 ■	(212)	16.0	3.7	5.9	15.2	59.1	100.0
■ 불 기 ■	(200)	16.5	4.2	9.0	8.9	61.5	100.0
■ 기 독 교 ■	(232)	23.4	8.9	12.7	19.1	35.8	100.0
■ 천 주 교 ■	(45)	29.5	8.3	15.4	12.5	34.4	100.0
■ 기 타 ■	(2)	.0	.0	.0	.0	100.0	100.0
■ 종교 없음 ■	(689)	26.4	7.9	12.5	17.3	35.9	100.0
■ 모름 / 무응답 ■	(33)	28.4	7.1	13.3	12.2	39.0	100.0

표64. 결혼 여부

문) ○○님은 결혼하셨습니다가?

	사례수	미혼	기혼	이혼/별거	사별	계
		%	%	%	%	%
전체	(1200)	27.1	70.6	1.8	.6	100.0
남자	(607)	31.2	67.4	1.2	.2	100.0
여자	(594)	22.9	73.8	2.3	1.0	100.0
19 ~ 29세	(226)	93.4	5.4	.8	.4	100.0
30 대	(222)	35.9	63.4	.7	.0	100.0
40 대	(259)	11.0	87.5	.9	.6	100.0
50 대	(260)	1.4	94.8	3.5	.3	100.0
60 대	(233)	.9	94.7	2.9	1.6	100.0
교육수준별						
중졸 이하	(109)	.9	90.1	4.8	4.2	100.0
고졸	(560)	14.7	82.6	2.4	.3	100.0
대재 이상	(531)	45.5	53.9	.5	.1	100.0
직업별						
농/수/축산업	(22)	.0	96.8	3.2	.0	100.0
자영업	(333)	11.7	86.0	2.1	.3	100.0
블루칼라	(325)	31.5	66.2	2.1	.2	100.0
화이트칼라	(241)	38.1	60.6	1.1	.3	100.0
전업주부	(170)	.0	96.2	2.2	1.6	100.0
학생/군인/무직	(109)	84.2	13.4	.7	1.7	100.0
가구소득수준						
200만원 미만	(74)	10.4	77.4	8.5	3.8	100.0
200~299만원	(155)	28.8	67.0	4.2	.0	100.0
300~399만원	(374)	19.3	79.2	1.0	.4	100.0
400만원 이상	(596)	33.6	65.2	.8	.4	100.0
무응답	(1)	.0	100.0	.0	.0	100.0
지역별						
수도권	(601)	28.5	69.9	1.6	.0	100.0
충청권	(128)	31.0	65.7	3.3	.0	100.0
호남권	(116)	22.6	71.4	4.0	2.1	100.0
영남권	(306)	24.4	73.7	.6	1.2	100.0
강원주	(35)	22.1	75.9	.0	2.0	100.0
제주	(14)	38.6	54.3	7.0	.0	100.0
지역크기별						
대도시	(542)	27.0	71.0	1.7	.2	100.0
중/소도시	(567)	27.9	69.5	1.8	.8	100.0
읍면	(90)	22.1	74.3	1.8	1.8	100.0
정치적성향						
진보	(411)	35.6	63.2	.8	.4	100.0
중도	(577)	26.4	71.1	1.9	.6	100.0
보수	(212)	12.5	83.5	3.2	.8	100.0
종교별						
기독교	(200)	7.0	90.1	1.6	1.4	100.0
기독교	(232)	27.2	70.6	2.2	.0	100.0
천주교	(45)	11.2	84.9	3.8	.0	100.0
기타	(2)	.0	100.0	.0	.0	100.0
종교 없음	(689)	33.6	64.3	1.6	.5	100.0
모름/무응답	(33)	34.4	61.3	2.2	2.1	100.0



표65. 가구 소득 계층

문) 한국의 일반적인 가정과 비교했을 때, ○○님댁의 소득 수준은  
중간보다 얼마나 높다고 또는 낮다고 생각하십니까?

	사례수	①	②	①+②	③	④	⑤	④+⑤	계
		중간보다 훨씬 높다	중간보다 약간 높다	%	중간과 비슷하다	중간보다 약간 낮다	중간보다 훨씬 낮다	%	
		%	%	%	%	%	%	%	%
■ 전 체 ■ (1200)		.5	5.4	5.9	49.0	40.1	5.0	45.1	100.0
■ 성 남 자 ■ (607)		.6	4.9	5.5	47.1	42.2	5.2	47.4	100.0
■ 성 여 자 ■ (594)		.5	5.8	6.3	50.9	37.9	4.8	42.7	100.0
■ 19 ~ 29세 ■ (226)		.0	6.9	6.9	58.7	31.8	2.6	34.4	100.0
■ 30 대 ■ (222)		.9	4.9	5.8	51.6	40.7	1.9	42.6	100.0
■ 40 대 ■ (259)		.7	2.5	3.3	51.2	41.9	3.6	45.6	100.0
■ 50 대 ■ (260)		.7	8.1	8.8	47.4	41.0	2.7	43.8	100.0
■ 60 대 ■ (233)		.3	4.4	4.8	36.3	44.4	14.5	58.9	100.0
■ 교육수준별 ■									
■ 중졸 이하 ■ (109)		.9	2.7	3.6	31.9	43.6	20.9	64.5	100.0
■ 고 졸 ■ (560)		.6	3.2	3.9	42.3	48.6	5.3	53.9	100.0
■ 대재 이상 ■ (531)		.4	8.1	8.5	59.6	30.4	1.5	31.9	100.0
■ 직 업 별 ■									
■ 농/수/축산업 ■ (22)		.0	6.1	6.1	29.4	41.5	23.0	64.5	100.0
■ 자 영 업 ■ (333)		.5	5.8	6.4	48.5	41.5	3.6	45.1	100.0
■ 블루 칼라 ■ (325)		.8	3.7	4.5	40.6	50.5	4.3	54.9	100.0
■ 화이트칼라 ■ (241)		.2	7.7	7.9	61.4	28.1	2.6	30.7	100.0
■ 전업 주부 ■ (170)		.5	4.2	4.6	44.0	40.5	10.9	51.3	100.0
■ 학생/군인/무직 ■ (109)		.8	5.3	6.1	59.7	30.1	4.1	34.2	100.0
■ 가구소득수준 ■									
■ 200만원 미만 ■ (74)		.0	.0	.0	21.5	46.5	32.0	78.5	100.0
■ 200-299 만원 ■ (155)		1.1	2.1	3.2	32.7	52.5	11.6	64.1	100.0
■ 300-399 만원 ■ (374)		.6	2.2	2.8	43.2	50.4	3.5	53.9	100.0
■ 400만원 이상 ■ (596)		.4	8.7	9.1	60.3	29.6	.9	30.5	100.0
■ 무 지 ■ (1)		.0	100.0	100.0	.0	.0	.0	.0	100.0
■ 지 역 별 ■									
■ 수 충 ■ (601)		.0	5.3	5.3	48.3	43.3	3.0	46.3	100.0
■ 충 청 ■ (128)		.6	4.7	5.3	54.5	34.1	6.1	40.2	100.0
■ 호 영 ■ (116)		.7	4.0	4.7	50.9	37.5	6.9	44.4	100.0
■ 강 권 ■ (306)		1.2	4.1	5.3	45.8	40.6	8.3	48.9	100.0
■ 제 원 ■ (35)		2.3	21.9	24.1	52.2	21.4	2.3	23.7	100.0
■ 제 주 ■ (14)		3.0	9.4	12.4	71.0	13.4	3.3	16.6	100.0
■ 지 역크기별 ■									
■ 대 도 ■ (542)		.1	3.7	3.9	49.5	41.9	4.7	46.6	100.0
■ 중 / 소도 ■ (567)		.7	7.1	7.8	48.5	38.9	4.8	43.7	100.0
■ 읍 / 면 ■ (90)		2.0	4.2	6.2	49.0	36.7	8.2	44.9	100.0
■ 정 치 성향 ■									
■ 진 보 ■ (411)		.7	6.9	7.6	50.7	39.2	2.5	41.7	100.0
■ 중 보 ■ (577)		.5	4.5	5.0	50.0	40.3	4.8	45.1	100.0
■ 도 수 ■ (212)		.4	4.8	5.1	42.9	41.2	10.8	51.9	100.0
■ 불 기 ■ (200)		.4	4.6	5.0	49.6	36.1	9.4	45.4	100.0
■ 독 기 ■ (232)		.3	5.9	6.3	53.6	36.3	3.8	40.1	100.0
■ 천 주 ■ (45)		.0	10.2	10.2	52.5	33.1	4.2	37.3	100.0
■ 기 타 ■ (2)		.0	.0	.0	50.6	.0	49.4	49.4	100.0
■ 종교 없음 ■ (689)		.6	5.4	5.9	47.2	42.6	4.2	46.9	100.0
■ 모름/무응답 ■ (33)		2.5	.0	2.5	44.7	49.7	3.1	52.8	100.0

표66. 사회 계층

문) ○○님은 자신이 한국사회에서 어느 계층에 속한다고 생각하십니까?

	사례수	①	②	①+②	③	④	③+④	⑤	⑥	⑤+⑥
		상의 상	상의 하	%	중의 상	중의 하	%	하의 상	하의 하	%
		%	%	%	%	%	%	%	%	%
■ 전 체 ■ ■ 성 남 여 ■ ■ 성 19 ~ 29세 ■ 30대 (222) 40대 (259) 50대 (260) 60대 (233)	(1200)	.2	1.1	1.3	21.9	56.5	78.3	17.7	2.7	20.4
■ 교육수준별 ■ 중졸 이하 (109) 중졸 (560) 대졸 이상 (531)	(109)	.9	.0	.9	15.1	33.7	48.9	39.2	11.0	50.2
■ 직업별 ■ 농/수/축산업 (22) 자영업 (333) 블루칼라 (325) 화이트칼라 (241) 전업주부 (170) 학생/군인/무직 (109)	(22)	.0	.0	.0	14.9	51.3	66.2	30.6	3.2	33.8
■ 가구소득수준 ■ 200만원 미만 (74) 200-299만원 (155) 300-399만원 (374) 400만원 이상 (596) 무응답 (1)	(74)	.0	.0	.0	6.5	31.0	37.5	45.6	16.8	62.5
■ 지지연도별 ■ 수충수 권 (601) 충청 권 (128) 충청 남 권 (116) 영남 권 (306) 강원 권 (35) 제주 (14)	(601)	.0	.8	.8	20.4	61.4	81.8	16.8	.6	17.4
■ 지역크기별 ■ 대도시 (542) 중/소도시 (567) 읍/면 (90)	(542)	.2	.9	1.1	21.2	58.4	79.6	17.0	2.3	19.3
■ 정치적성향 ■ 진보적 (411) 중도 (577) 보수적 (212)	(411)	.3	1.2	1.5	26.6	54.8	81.4	14.7	2.3	17.0
■ 종교 ■ 종교 없음 (689) 불교 (200) 기독교 (232) 천주교 (45) 기타 (2) 종교 없음 (689) 모름/무응답 (33)	(200)	.0	1.6	1.6	19.5	55.3	74.8	17.6	6.0	23.7

(continued)

표66. 사회 계층

문) ○○님은 자신이 한국사회에서 어느 계층에 속한다고 생각하십니까?

	계	
	%	
■ 전 체 ■	100.0	
■ 성 남 자 ■	100.0	
■ 성 여 자 ■	100.0	
■ 성 19 ~ 29세 ■	100.0	
■ 성 30 대 ■	100.0	
■ 성 40 대 ■	100.0	
■ 성 50 대 ■	100.0	
■ 성 60 대 ■	100.0	
■ 교육수준별 ■		
중졸 이하	100.0	
고졸	100.0	
대재 이상	100.0	
■ 직업 ■		
농/수/축산업	100.0	
자영업	100.0	
블루칼라	100.0	
화이트칼라	100.0	
전업주부	100.0	
학생/군인/무직	100.0	
■ 가구소득수준 ■		
200만원 미만	100.0	
200~299만원	100.0	
300~399만원	100.0	
400만원 이상	100.0	
무응답	100.0	
■ 지식연도권 ■		
수출권	100.0	
중도권	100.0	
영도권	100.0	
강도권	100.0	
제원주	100.0	
■ 지역크기 ■		
대도시	100.0	
중도시	100.0	
읍면	100.0	
■ 정치적성 ■		
진보	100.0	
중도	100.0	
보수	100.0	
■ 종교 ■		
불교	100.0	
기독교	100.0	
기타	100.0	
종교 없음	100.0	
모름/무응답	100.0	

표67. 생활 수준 개선도

문) ○○님의 현 생활수준은 부모님께서 ○○님의 현재 나이였을 때와 비교해서 얼마나 좋아졌다고 또는 나빠졌다고 생각하십니까?

	사례수	①	②	①+②	③	④	⑤	④+⑤	잘 모르겠다	계
		훨씬 좋아졌다	약간 좋아졌다		차이가 거의 없다	약간 나빠졌다	훨씬 나빠졌다			
		%	%	%	%	%	%	%	%	%
■ 전 체 ■ (1200)		23.1	43.6	66.8	22.4	7.1	2.0	9.1	1.7	100.0
■ 성 남 ■ (607)		19.8	46.5	66.3	21.9	8.1	2.7	10.8	1.1	100.0
■ 성 여 ■ (594)		26.6	40.7	67.3	22.8	6.1	1.3	7.5	2.4	100.0
■ 19 ~ 29세 ■ (226)		23.8	44.1	67.8	22.4	5.5	.9	6.4	3.4	100.0
■ 30 ~ 39세 ■ (222)		17.6	51.1	68.7	20.5	8.6	1.1	9.7	1.1	100.0
■ 40 ~ 49세 ■ (259)		24.7	39.9	64.7	23.2	8.6	2.0	10.6	1.5	100.0
■ 50 ~ 59세 ■ (260)		25.2	43.8	68.9	23.1	5.7	.9	6.6	1.3	100.0
■ 60세 이상 ■ (233)		23.8	40.0	63.9	22.3	7.1	5.2	12.3	1.5	100.0
■ 교육수준별 ■										
■ 중졸 이하 ■ (109)		25.2	36.4	61.6	22.1	9.1	5.4	14.5	1.7	100.0
■ 고졸 ■ (560)		21.7	42.7	64.4	24.5	7.1	1.9	9.0	2.1	100.0
■ 대졸 이상 ■ (531)		24.3	46.1	70.3	20.2	6.7	1.5	8.2	1.3	100.0
■ 직업별 ■										
■ 농/수/축산업 ■ (22)		26.3	36.8	63.1	26.7	3.4	6.8	10.2	.0	100.0
■ 자영업 ■ (333)		21.3	41.4	62.7	25.6	7.8	2.5	10.3	1.4	100.0
■ 블루칼라 ■ (325)		23.8	44.2	67.9	20.6	7.5	1.3	8.8	2.7	100.0
■ 화이트칼라 ■ (241)		25.3	46.7	72.0	20.1	5.7	1.9	7.6	.3	100.0
■ 전업주부 ■ (170)		22.0	44.3	66.3	22.1	7.3	2.3	9.6	2.0	100.0
■ 학생/군인/무직 ■ (109)		23.4	42.3	65.8	22.4	7.3	1.9	9.1	2.7	100.0
■ 가구소득수준 ■										
■ 200만원 미만 ■ (74)		20.8	31.5	52.3	26.6	7.9	6.3	14.1	7.0	100.0
■ 200-299만원 ■ (155)		16.9	37.6	54.5	31.2	10.9	1.2	12.1	2.3	100.0
■ 300-399만원 ■ (374)		18.3	49.0	67.3	22.5	5.9	2.3	8.1	2.1	100.0
■ 400만원 이상 ■ (596)		28.0	43.4	71.4	19.5	6.8	1.6	8.4	.7	100.0
■ 무응답 ■ (1)		100.0	.0	100.0	.0	.0	.0	.0	.0	100.0
■ 지지영역별 ■										
■ 수도권 ■ (601)		21.3	45.7	67.0	22.4	7.3	1.2	8.5	2.1	100.0
■ 충청권 ■ (128)		17.7	43.3	61.1	30.3	3.9	.7	4.6	4.0	100.0
■ 호남권 ■ (116)		36.0	36.2	72.2	15.2	8.6	2.6	11.2	1.4	100.0
■ 영남권 ■ (306)		20.6	43.5	64.1	23.5	8.3	3.8	12.1	.3	100.0
■ 강릉권 ■ (35)		46.1	40.9	87.0	6.0	2.4	4.7	7.0	.0	100.0
■ 제주 ■ (14)		40.3	31.2	71.5	22.4	3.1	.0	3.1	3.1	100.0
■ 지역크기별 ■										
■ 대도시 ■ (542)		21.1	43.5	64.5	22.3	9.2	3.5	12.7	.5	100.0
■ 중/소도시 ■ (567)		25.3	44.6	69.9	22.1	4.4	.6	5.0	3.0	100.0
■ 읍/면 ■ (90)		22.1	38.5	60.5	24.0	11.8	2.2	14.0	1.5	100.0
■ 정치성향 ■										
■ 진보 ■ (411)		28.7	42.9	71.6	19.4	6.8	1.1	7.8	1.2	100.0
■ 중도 ■ (577)		20.4	42.8	63.2	25.0	7.6	2.0	9.5	2.2	100.0
■ 보수 ■ (212)		19.8	47.3	67.1	21.0	6.5	4.0	10.5	1.4	100.0
■ 종교 ■										
■ 불교 ■ (200)		23.5	39.2	62.7	22.7	10.4	2.9	13.3	1.3	100.0
■ 기독교 ■ (232)		27.8	46.5	74.3	15.4	5.7	2.5	8.1	2.2	100.0
■ 천주교 ■ (45)		37.5	34.0	71.5	18.1	8.4	2.0	10.4	.0	100.0
■ 기타 ■ (2)		50.6	.0	50.6	49.4	.0	.0	.0	.0	100.0
■ 종교 없음 ■ (689)		21.3	44.3	65.6	24.3	6.9	1.3	8.2	1.8	100.0
■ 모름/무응답 ■ (33)		5.5	51.5	57.0	32.0	.0	8.4	8.4	2.5	100.0

표68. 15세 이전 최장기 거주 지역

문) ○○님께서 만15세까지 가장 오래 산 지역은 어디입니까?

	사례수	서울	부산	대구	인천	광주	대전	울산
		%	%	%	%	%	%	%
■ 전 체 (1200)		16.0	5.7	4.4	5.4	2.6	2.8	1.9
■ 남 자 (607)		14.3	5.7	4.1	5.2	2.9	3.0	2.4
■ 여 자 (594)		17.7	5.7	4.7	5.6	2.2	2.5	1.4
■ 19 ~ 29세 (226)		21.5	7.2	5.3	5.5	3.4	2.4	2.6
■ 30 대 (222)		20.6	7.2	3.8	5.4	2.5	2.1	2.5
■ 40 대 (259)		19.2	5.5	4.5	7.6	4.2	3.8	1.2
■ 50 대 (260)		9.7	5.9	4.4	5.8	1.7	3.5	2.2
■ 60 대 (233)		9.7	3.0	3.9	2.4	.9	1.8	1.3
■ 교육수준별								
■ 중졸 이하 (109)		3.2	1.6	5.4	3.0	.7	2.4	2.0
■ 고졸 (560)		12.4	6.6	3.6	6.2	2.2	2.2	1.7
■ 대졸 이상 (531)		22.4	5.6	5.0	5.1	3.4	3.4	2.2
■ 직업별								
■ 농/수/축산업 (22)		.0	.0	.0	.0	3.2	.0	.0
■ 자영업 (333)		12.5	5.4	2.1	5.9	2.0	2.6	1.3
■ 블루칼라 (325)		14.4	5.7	5.5	6.4	2.8	2.2	3.4
■ 화이트칼라 (241)		23.5	4.1	4.9	3.5	4.2	4.7	1.4
■ 전업주부 (170)		15.7	9.1	6.3	5.3	.9	1.6	1.0
■ 학생/군인/무직 (109)		18.6	6.2	4.5	6.2	2.6	3.0	2.6
■ 가구소득수준								
■ 200만원 미만 (74)		8.3	2.1	4.4	.0	1.0	2.2	1.0
■ 200-299만원 (155)		10.1	6.5	5.4	.0	.9	2.5	1.1
■ 300-399만원 (374)		12.8	7.5	3.1	6.3	3.0	2.9	2.0
■ 400만원 이상 (596)		20.5	4.9	4.9	6.9	2.9	2.8	2.2
■ 무응답 (1)		.0	.0	.0	.0	.0	.0	.0
■ 지수충요영상제								
■ 수도충요영상제 (601)		30.0	.6	.4	10.6	.9	1.5	.4
■ 수도충요영상제 (128)		4.0	.6	1.3	.0	.6	18.4	.0
■ 수도충요영상제 (116)		.0	.7	.0	.0	18.4	.0	.0
■ 수도충요영상제 (306)		1.6	20.7	15.8	.0	1.0	.3	6.8
■ 수도충요영상제 (35)		4.3	.0	.0	1.9	.0	.0	.0
■ 수도충요영상제 (14)		.0	.0	.0	.0	.0	.0	.0
■ 지역크기별								
■ 대도시 (542)		23.5	10.8	8.4	8.8	4.5	4.9	3.9
■ 중/소도시 (567)		10.0	1.8	1.2	2.8	1.0	1.0	.4
■ 읍/면 (90)		8.4	.0	.0	1.4	.9	1.1	.0
■ 정치적성향								
■ 진보 (411)		18.4	5.1	2.5	3.9	2.4	2.6	2.0
■ 중도 (577)		15.1	6.9	6.2	6.3	3.0	3.6	1.7
■ 보수 (212)		13.8	3.8	3.2	5.7	1.6	.9	2.3
■ 종교별								
■ 기독교 (200)		6.6	13.8	6.5	.6	.8	2.2	4.3
■ 독교 (232)		25.8	.4	3.3	7.3	2.2	1.3	1.0
■ 천주교 (45)		20.6	2.8	2.0	8.4	5.3	3.3	.0
■ 기타 (2)		.0	.0	.0	.0	.0	.0	.0
■ 종교 없음 (689)		15.5	5.2	4.0	6.2	2.9	3.2	1.8
■ 모름/무응답 (33)		7.7	9.3	9.0	.0	4.6	7.0	.0

(continued)

표68. 15세 이전 최장기 거주 지역

문) ○○님께서 만15세까지 가장 오래 산 지역은 어디입니까?

	경기도	강원도	충청북도	충청남도	전라북도	전라남도	경상북도	경상남도
	%	%	%	%	%	%	%	%
■ 전 체	14.3	4.2	4.0	7.5	6.7	7.0	8.8	6.9
■ 성 별								
■ 남	14.9	4.5	3.8	8.3	6.6	6.3	9.1	7.0
■ 여	13.7	3.9	4.2	6.7	6.9	7.7	8.4	6.8
■ 성								
■ 19 ~ 29세	20.4	3.5	3.3	5.5	4.8	3.0	5.2	5.1
■ 30 대	18.7	3.3	3.8	7.1	3.1	4.4	7.5	5.6
■ 40 대	11.8	4.2	4.5	5.5	7.1	5.7	6.1	7.0
■ 50 대	10.9	5.6	3.5	8.8	9.1	9.8	10.2	7.5
■ 60 대	10.8	4.2	4.9	10.6	8.9	11.6	14.6	9.1
■ 교육수준별								
■ 중졸 이하	6.4	3.5	5.8	9.8	10.9	14.4	19.2	9.4
■ 고졸	15.7	4.4	3.9	8.8	7.0	8.0	7.8	7.9
■ 대재 이상	14.5	4.1	3.7	5.7	5.6	4.4	7.7	5.4
■ 직 업								
■ 농/수/축산업	.0	7.4	3.3	24.7	21.1	14.3	19.7	.0
■ 자 영 업	17.3	4.3	3.9	9.0	7.2	6.5	12.6	6.2
■ 블루칼라	16.4	3.5	3.0	7.0	6.3	8.1	4.6	8.7
■ 화이트칼라	12.5	4.6	3.9	6.1	5.9	6.6	6.9	4.8
■ 전업주부	5.1	4.6	4.5	5.9	6.6	9.6	11.7	10.3
■ 학생/군인/무직	20.0	4.0	6.8	6.6	5.8	.8	6.6	4.4
■ 가구소득수준								
■ 200만원 미만	4.7	2.2	7.6	12.7	5.4	14.0	17.5	12.3
■ 200-299만원	10.9	1.5	5.7	10.6	9.5	9.2	16.3	6.5
■ 300-399만원	16.2	3.7	4.2	7.4	6.5	6.4	8.8	7.9
■ 400만원 이상	15.2	5.4	2.8	6.2	6.3	5.9	5.7	5.7
■ 무응답	.0	.0	100.0	.0	.0	.0	.0	.0
■ 지 수								
■ 수도권	27.4	4.4	2.1	6.5	5.7	4.3	3.3	1.4
■ 충청권	2.8	.0	25.9	36.7	1.4	.6	5.8	1.3
■ 호남권	.0	.0	.0	.6	34.3	45.4	.0	.0
■ 영남권	.6	.9	.6	.0	.6	1.0	25.4	23.4
■ 양주	3.9	61.0	2.0	10.6	9.1	4.8	.0	2.4
■ 제	.0	.0	.0	.0	.0	.0	.0	.0
■ 지역크기별								
■ 대도시	8.0	1.9	1.0	5.6	3.0	5.7	5.3	4.3
■ 중/소도시	19.1	6.9	6.3	10.3	10.2	5.9	11.8	8.8
■ 읍/면	22.5	1.4	7.5	1.4	7.8	21.6	10.0	10.9
■ 정치적성향								
■ 진보	19.2	6.4	3.4	6.1	8.2	7.6	6.0	4.5
■ 중보	12.3	2.9	4.6	7.6	6.4	7.2	6.7	7.3
■ 보수	10.3	3.4	3.5	10.0	4.9	5.2	19.5	10.5
■ 종교								
■ 불교	6.2	5.3	3.3	9.7	3.8	4.8	11.5	16.6
■ 기독교	14.5	4.4	2.7	7.4	10.6	9.1	7.6	1.8
■ 천주교	14.1	6.9	3.4	11.7	3.7	1.6	9.5	6.7
■ 기타	.0	.0	.0	50.6	.0	49.4	.0	.0
■ 종교 없음	16.7	3.6	4.7	6.9	6.4	7.2	8.6	5.2
■ 모름/무응답	12.8	4.6	2.5	.0	8.0	6.1	3.1	21.3

(continued)

표68. 15세 이전 최장기 거주 지역

문) ○○님께서 만15세까지 가장 오래 산 지역은 어디입니까?

	제주도	북한	외국	계
	%	%	%	%
■ 전 체 ■ ■ 성 남 ■	1.4	.3	.2	100.0
■ 성 여 ■	1.2	.5	.2	100.0
■ 성 별 ■	1.6	.0	.2	100.0
■ 19 ~ 29세 ■	1.1	.0	.0	100.0
■ 30 대 ■	1.2	.0	1.1	100.0
■ 40 대 ■	1.8	.5	.0	100.0
■ 50 대 ■	1.2	.3	.0	100.0
■ 60 대 ■	1.6	.4	.0	100.0
■ 교육수준별 ■				
■ 중졸 이하 ■	1.3	.9	.0	100.0
■ 고 졸 ■	1.3	.0	.4	100.0
■ 대재 이상 ■	1.6	.4	.0	100.0
■ 직 업 별 ■				
■ 농/수/축산업 ■	6.3	.0	.0	100.0
■ 자 영 업 ■	1.0	.3	.0	100.0
■ 블루칼라 ■	1.3	.3	.5	100.0
■ 화이트칼라 ■	1.8	.5	.0	100.0
■ 전업 주부 ■	1.2	.0	.5	100.0
■ 학생/군인/무직 ■	1.2	.0	.0	100.0
■ 가구소득수준 ■				
■ 200만원 미만 ■	3.2	1.4	.0	100.0
■ 200-299만원 ■	2.1	.0	1.2	100.0
■ 300-399만원 ■	.7	.3	.2	100.0
■ 400만원 이상 ■	1.4	.2	.0	100.0
■ 무응답 ■	.0	.0	.0	100.0
■ 지 수 ■				
■ 수 수 권 ■	.2	.2	.0	100.0
■ 호 호 권 ■	.0	.0	.7	100.0
■ 영 영 권 ■	.0	.0	.5	100.0
■ 강 강 권 ■	.3	.6	.3	100.0
■ 강 강 권 ■	.0	.0	.0	100.0
■ 제 제 주 ■	100.0	.0	.0	100.0
■ 지역크기별 ■				
■ 대 도 ■	.2	.4	.0	100.0
■ 중 / 소 도시 ■	1.9	.2	.4	100.0
■ 읍 / 면 ■	5.2	.0	.0	100.0
■ 정치 적 성 향 ■				
■ 진 보 ■	1.6	.0	.0	100.0
■ 중 도 적 ■	1.6	.4	.2	100.0
■ 보 수 ■	.4	.5	.5	100.0
■ 종교 ■				
■ 불 교 ■	3.5	.5	.0	100.0
■ 기 독 교 ■	.6	.0	.0	100.0
■ 천 주 교 ■	.0	.0	.0	100.0
■ 기 타 ■	.0	.0	.0	100.0
■ 종교 없음 ■	1.2	.1	.4	100.0
■ 모름/무응답 ■	.0	3.9	.0	100.0







## 부록 . 설문지

---





110-054 서울시 종로구 사직동 208 전화 (02) 3702-2100, 팩스 (02) 3702-2121, 한국갤럽홈페이지 www.gallup.co.kr, 갤럽패널홈 panel.gallup.co.kr  
**한국갤럽 GALLUP KOREA** affiliated with GALLUP INTERNATIONAL

## 2018 통일의식조사

--	--	--	--	--

안녕하십니까?

이 설문조사는 서울대학교 통일평화연구원에서 진행하는 조사로, 우리 국민의 통일의식을 전반적으로 파악하기 위한 것입니다. 본 조사는 7월 한 달 동안 진행될 예정이며, 한국에 거주하고 있는 만 19세 이상인 분들 약 1,200명을 대상으로 진행될 것입니다. 설문조사를 마치는데 약 20분 내외 정도가 소요될 예정이며, 귀하께서 본 설문에 참여하실 경우 소정의 답례품을 지급받게 될 것입니다. 귀하께서 본 설문조사를 통해 제공하는 정보는 우리 국민의 통일의식을 더 잘 이해하고 통일정책을 수립하는데 크게 도움이 될 것입니다. 귀하께서는 설문조사를 참여하는 도중에 언제든지 그만둘 수 있으며, 그에 따른 어떠한 불이익도 없습니다. 혹시라도 귀하께서 설문조사에 참여하고 있는 동안에 신체적으로나 감정적으로 불편함이 느껴지시면 언제든지 설문을 중단할 수 있으며 설문지는 즉시 폐기됩니다.

이 연구의 개인정보관리책임자는 서울대학교 정치외교학부 임경훈 교수이며, 이 자료는 사회과학자료원에 기탁될 예정입니다. 단, 이 조사 결과가 공개될 때 귀하의 이름은 물론 식별 가능한 다른 어떤 개인 정보도 제공되거나 사용되지 않을 것이며 이 조사결과를 통해 얻은 모든 개인 정보의 비밀 보장을 위해 최선을 다할 것입니다.

귀하께서 작성하신 설문지는 자료처리 후 폐기 처리됩니다.

이 연구에 대해 질문이 있거나 설문 중간에 문제가 생겼을 경우 **정동준 선임연구원(02-880-8866)**에게, 참여자의 권리를 문의할 시 서울대학교 생명윤리위원회(02-880-5153)에 문의해 주십시오.

바쁘신 와중에 소중한 시간을 내주셔서 감사드립니다.

서울대학교 통일평화연구원장 임 경 훈

**동의함**  (이상에서 설명해드린 내용을 듣고 이 설문조사에 참여하는 것에 동의하신다면  안에  표시를 해주십시오)

**동의함**  (또한 귀하가 응답하신 설문자료가 사회과학자료원에 제공되는 것에 동의하신다면  안에  표시를 해주십시오)

연구 주관 기관 :



**IPUS** 서울대학교 통일평화연구원  
Institute for Peace and Unification Studies Seoul National University

2018년 7월

한국갤럽조사연구소  
 대표자 박재형  
 담당연구원 김태한  
 (☎ 02-3702-2588)

실사연구원 최수빈  
 (☎ 02-3702-2660)

주 소 서울시 종로구 사직동 208

원장 : 임 경 훈 ☎ : 02-880-4052

- 지 역 :**
- |        |        |            |        |
|--------|--------|------------|--------|
| 1. 서울  | 2. 부산  | 3. 대구      | 4. 인천  |
| 5. 광주  | 6. 대전  | 7. 울산      | 8. 경기  |
| 9. 강원  | 10. 충북 | 11. 충남(세종) | 12. 전북 |
| 13. 전남 | 14. 경북 | 15. 경남     | 16. 제주 |
- 지역크기 :** 1. 대도시      2. 중·소도시      3. 읍/면
- 성 별 :** 1. 남자      2. 여자

SQ1) 실례지만 ○○님의 나이(연세)는 올해 만으로 어떻게 되십니까?  
 생일을 고려하지 않고, 우리나라 나이에서 한 살을 뺀 만 나이로 응답해 주십시오.

만 \_\_\_\_\_ 세 → **만 19세 미만, 만 75세 이상 조사 중단**

**지금부터 '남북통일'에 대한 의견을 여쭙겠습니다**

**문 1) (보기카드 1 제시)**

○○님은 **통일**이라고 하면 가장 먼저 무엇이 떠오르십니까?

**조사원** 반드시 보기를 읽어주십시오.

1. 남북이 하나의 국가로 합쳐지는 것
2. 남북 간 경제협력이 심화되는 것
3. 사람과 물자가 자유롭게 왕래하는 것
4. 가치, 문화, 교육이 서로 가까워지는 것
5. 기타(적을 것 : \_\_\_\_\_)

**문 2) ○○님은 남북한 통일이 얼마나 필요하다고 생각하십니까?**

혹은 필요하지 않다고 생각하십니까?  
 '매우 필요하다', '약간 필요하다', '반반/그저 그렇다',  
 '별로 필요하지 않다', '전혀 필요하지 않다' 중에서  
 말씀해 주십시오.

1. 매우 필요하다
2. 약간 필요하다
3. 반반 / 그저 그렇다
4. 별로 필요하지 않다
5. 전혀 필요하지 않다

**문 3) (보기카드 2 제시)**

**남북한 통일**에 대한 ○○님의 생각은 다음 중 어느 것에 가장 가깝습니까?

**조사원** 반드시 보기를 읽어주십시오.

1. 어떠한 대가를 치르더라도 가능한 한 빨리 통일되는 것이 좋다
2. 통일을 서두르기보다 여건이 성숙되기를 기다려야 한다
3. 현재대로가 좋다
4. 통일에 대한 관심이 별로 없다

**문 4) ○○님은 남북한 통일이 언제쯤 가능하리라고 생각하십니까?**

1. 5년 이내
2. 10년 이내
3. 20년 이내
4. 30년 이내
5. 30년 이상
6. 불가능하다

**문 5) ○○님은 통일을 이루기 위해서** 다음 사항들이 얼마나 **시급하다고** 생각하십니까? 혹은 시급하지 않다고 생각하십니까? '매우 시급하다', '다소 시급하다' '별로 시급하지 않다', '전혀 시급하지 않다' 중에서 말씀해 주십시오. 먼저, '정기적 남북회담'은요?

**조사원** 아래 ㉠부터 ㉧까지 각각 질문하고 응답 받으십시오.

	매우 시급 하다	다소 시급 하다	별로 시급 하지 않다	전혀 시급 하지 않다
㉠ 정기적인 남북간 회담	1	2	3	4
㉡ 군사적 긴장 해소	1	2	3	4
㉢ 남한에서의 미군 철수	1	2	3	4
㉣ 이산가족 및 국군포로 문제 해결	1	2	3	4
㉤ 북한의 개방과 개혁	1	2	3	4
㉥ 북한의 인권 개선	1	2	3	4
㉦ 북한 비핵화	1	2	3	4
㉧ 인도적 대북지원	1	2	3	4
㉨ 남북한 사회문화교류	1	2	3	4
㉩ 남북한 경제협력	1	2	3	4
㉪ 평화협정 체결	1	2	3	4

**문 6) (보기카드 3 제시)**

○○님은 우리나라가 **통일이 되어야 하는 가장 큰 이유**가 다음 중 무엇이라고 생각하십니까?

**조사원** 반드시 보기를 읽어주십시오.

1. 같은 민족이니까
2. 이산가족의 고통을 해결해 주기 위해
3. 남북 간에 전쟁위험을 없애기 위해
4. 북한주민도 잘 살 수 있도록
5. 한국이 보다 선진국이 되기 위해서
6. 기타(적을 것 : \_\_\_\_\_)

**문 7) (보기카드 4 제시)**

만약 **통일이 되지 말아야 한다면** ○○님은 그 이유로 가장 큰 것이 다음 중 무엇이라고 생각하십니까?

**조사원** 반드시 보기를 읽어주십시오.

1. 남북 간 정치체제의 차이
2. 남북 간 사회문화적 차이
3. 통일에 따르는 경제적 부담
4. 통일 이후 생겨날 사회적 문제
5. 통일로 인한 주변국 정세의 불안정
6. 기타(적을 것 : \_\_\_\_\_)

문 8) ○○님은 통일이 **남한에 얼마나 이익**이 될 것이라고 생각하십니까? 혹은 이익이 되지 않을 것이라고 생각하십니까?

1. 매우 이익이 될 것이다
2. 다소 이익이 될 것이다
3. 별로 이익이 되지 않을 것이다
4. 전혀 이익이 되지 않을 것이다

문 9) ○○님은 통일이 **자신에게 얼마나 이익**이 될 것이라고 생각하십니까? 혹은 이익이 되지 않을 것이라 생각하십니까?

1. 매우 이익이 될 것이다
2. 다소 이익이 될 것이다
3. 별로 이익이 되지 않을 것이다
4. 전혀 이익이 되지 않을 것이다

문 10) ○○님은 **통일이 되면** 다음과 같은 사회문제들이 **통일 전에 비해 얼마나 개선**될 것이라고 생각하십니까? 혹은 악화될 것이라고 생각하십니까? ‘크게 개선’, ‘약간 개선’, ‘차이 없음’, ‘약간 악화’, ‘크게 악화’ 중에서 말씀해 주십시오. 먼저, ‘빈부격차’는요?

**조사원** 아래 ㉠부터 ㉥까지 각각 질문하고 응답 받으십시오.

	크게 개선	약간 개선	차이 없음	약간 악화	크게 악화
㉠ 빈부격차	1	2	3	4	5
㉡ 부동산투기	1	2	3	4	5
㉢ 실업문제	1	2	3	4	5
㉣ 범죄문제	1	2	3	4	5
㉤ 지역갈등	1	2	3	4	5
㉥ 이념갈등	1	2	3	4	5

문 11) (보기카드 5 제시)

○○님은 **통일한국**이 어떤 체제가 되어야 한다고 생각하십니까?

**조사원** 반드시 보기를 읽어주십시오.

1. 남한의 현 체제를 그대로 유지한다
2. 남한과 북한의 체제를 절충한다
3. 통일 이후에도 남북한 두 체제를 각기 유지한다
4. 통일이 이루어지기만 하면 어떤 체제이든 상관없다

문 12) (보기카드 6 제시)

○○님께서 **학교**에서 들었던 통일에 대한 내용 중 가장 많이 들었던 내용은 무엇입니까?

**조사원** 반드시 보기를 읽어주십시오.

1. 반공 및 안보
2. 북한에 대한 이해
3. 탈북자와 다문화
4. 자유민주주의 가치
5. 남북한 민족의식 함양
6. 통일의 이익

문 13) (보기카드 6 제시)

○○님께서 학교 이외에 **종교/시민 단체, 군대, 직장** 등에서 들었던 통일에 대한 내용 중 많이 들었던 내용은 무엇입니까?

**조사원** 반드시 보기를 읽어주십시오.

1. 반공 및 안보
2. 북한에 대한 이해
3. 탈북자와 다문화
4. 자유민주주의 가치
5. 남북한 민족의식 함양
6. 통일의 이익

이번에는 ‘북한에 대해 어떻게 생각하시는지 여쭙겠습니다

문 14) (보기카드 7 제시)

○○님은 북한이 **우리에게 어떤 대상**이라고 생각하십니까?

**조사원** 반드시 보기를 읽어주십시오.

1. 우리가 도와주어야 할 지원 대상이다
2. 우리와 힘을 합쳐 협력해야 할 대상이다
3. 우리와 선의의 경쟁을 하는 대상이다
4. 우리가 경계해야 할 대상이다
5. 우리의 안전을 위협하는 적대 대상이다

문 15) ○○님은 통일을 함께 논의할 상대로 **북한 정권이 대화와 타협이 가능한 상대**라고 생각하십니까?

‘매우 가능하다’, ‘어느 정도 가능하다’, ‘별로 가능하지 않다’, ‘전혀 가능하지 않다’ 중에서 말씀해 주십시오.

1. 매우 가능하다
2. 어느 정도 가능하다
3. 별로 가능하지 않는다
4. 전혀 가능하지 않는다

문 16) ○○님은 북한 정권이 얼마나 통일을 원한다고 생각하십니까? 혹은 원하지 않는다고 생각하십니까? ‘매우 원한다’, ‘다소 원한다’, ‘별로 원하지 않는다’, ‘전혀 원하지 않는다’ 중에서 말씀해 주십시오.

1. 매우 원한다
2. 다소 원한다
3. 별로 원하지 않는다
4. 전혀 원하지 않는다

문 17) ○○님은 “현재의 북한 정권은 앞으로 안정될 것이다”는 의견에 대해 동의하십니까? 혹은 동의하지 않습니까? ‘매우 동의한다’, ‘대체로 동의한다’, ‘그저 그렇다’, ‘별로 동의하지 않는다’, ‘전혀 동의하지 않는다’ 중에서 말씀해 주십시오.

1. 매우 동의한다
2. 대체로 동의한다
3. 그저 그렇다
4. 별로 동의하지 않는다
5. 전혀 동의하지 않는다

문 18) ○○님은 최근 몇 년간 북한이 얼마나 변하고 있다고 생각하십니까? 혹은 변하지 않는다고 생각하십니까? ‘많이 변하고 있다’, ‘약간 변하고 있다’, ‘별로 변하지 않고 있다’, ‘거의 변하지 않고 있다’ 중에서 말씀해 주십시오.

1. 많이 변하고 있다
2. 약간 변하고 있다
3. 별로 변하지 않고 있다
4. 거의 변하지 않고 있다

문 19) ○○님은 앞으로 북한의 무력도발 가능성이 얼마나 있다고 생각하십니까? 혹은 없다고 생각하십니까? ‘많이 있다’, ‘약간 있다’, ‘별로 없다’, ‘전혀 없다’ 중에서 말씀해 주십시오.

1. 많이 있다
2. 약간 있다
3. 별로 없다
4. 전혀 없다

문 20) ○○님은 북한과 관련된 다음 사항에 대해 얼마나 알고 계십니까? 혹은 모르고 계십니까? ‘매우 잘 안다’, ‘조금 안다’, ‘들어본 적이 있다’, ‘전혀 모른다’ 중에서 말씀해 주십시오. 먼저 ‘선군정치’는요?

조사원 아래 ㉠부터 ㉤까지 각각 질문하고 응답 받으십시오.

	매우 잘 안다	조금 안다	들어본 적이 있다	전혀 모른다
㉠ 선군정치	1	2	3	4
㉡ 주체사상	1	2	3	4
㉢ 천리마운동	1	2	3	4
㉣ 고난의 행군	1	2	3	4
㉤ 장마당	1	2	3	4
㉥ 모란봉 악단	1	2	3	4

문 21) ○○님은 북한과 관련하여 다음과 같은 경험을 하신 적이 있습니까? 혹은 없습니까? ‘있다’ 또는 ‘없다’로 말씀해 주십시오. 먼저 ‘북한이나 금강산, 개성 등을 방문해 본 경험’은요?

조사원 아래 ㉠부터 ㉤까지 각각 질문하고 응답 받으십시오.

	있다	없다
㉠ 북한이나 금강산, 개성 등을 방문해 본 경험	1	2
㉡ 탈북자(북한이탈주민)과 만나 본 경험	1	2
㉢ 북한 방송이나 영화, 소설 등을 접해본 경험	1	2
㉣ 대북 관련 활동이나 단체에 참여해 본 경험	1	2

문 22) ○○님은 현재 다음 측면에서 남북한 간의 차이가 얼마나 있다고 생각하십니까? 혹은 없다고 생각하십니까? ‘많이 있다’, ‘다소 있다’, ‘별로 없다’, ‘전혀 없다’ 중에서 말씀해 주십시오. 먼저 ‘선거방식’은요?

조사원 아래 ㉠부터 ㉥까지 각각 질문하고 응답 받으십시오.

	많이 있다	다소 있다	별로 없다	전혀 없다
㉠ 선거방식	1	2	3	4
㉡ 사회복지	1	2	3	4
㉢ 언어사용	1	2	3	4
㉣ 생활풍습(관혼상제 등)	1	2	3	4
㉤ 가족에 대한 중시	1	2	3	4
㉥ 돈에 대한 중시	1	2	3	4

문 23) ○○님은 **북한의 핵무기 보유**에 대해 얼마나 위협을 느끼십니까? 혹은 느끼지 않으십니까? ‘매우 위협을 느낀다’, ‘다소 위협을 느낀다’, ‘별로 위협을 느끼지 않는다’, ‘전혀 위협을 느끼지 않는다’ 중에서 말씀해 주십시오.

1. 매우 위협을 느낀다
2. 다소 위협을 느낀다
3. 별로 위협을 느끼지 않는다
4. 전혀 위협을 느끼지 않는다

문 24) ○○님은 **“북한이 핵무기를 포기하지 않을 것이다”**라는 의견에 동의하십니까? 혹은 동의하지 않습니까? ‘매우 동의한다’, ‘다소 동의한다’, ‘별로 동의하지 않는다’, ‘전혀 동의하지 않는다’ 중에서 말씀해 주십시오.

1. 매우 동의한다
2. 다소 동의한다
3. 별로 동의하지 않는다
4. 전혀 동의하지 않는다
5. 잘 모름

문 25) ○○님은 **“북한도 하나의 국가다”**라는 의견에 찬성하십니까? 혹은 찬성하지 않습니까? ‘매우 찬성한다’, ‘다소 찬성한다’, ‘별로 찬성하지 않는다’, ‘전혀 찬성하지 않는다’ 중에서 말씀해 주십시오.

1. 매우 찬성한다
2. 다소 찬성한다
3. 반반/그저그렇다
4. 다소 반대한다
5. 매우 반대한다

문 26) ○○님은 **북한주민들의 인권 상황**이 어떻다고 생각하십니까? ‘매우 심각하다’, ‘다소 심각하다’, ‘보통이다’, ‘별로 심각하지 않다’, ‘전혀 심각하지 않다’ 중에서 말씀해 주십시오.

1. 매우 심각하다
2. 다소 심각하다
3. 보통이다
4. 별로 심각하지 않다
5. 전혀 심각하지 않다

문 27) (보기카드 8 제시)

○○님은 북한주민들의 인권 개선을 위해 다음 중 어떤 방법이 가장 효과적이라고 생각하십니까?

**조사원** 반드시 보기를 읽어주십시오.

1. 인도적 대북지원
2. 남북 간의 대화와 교류
3. 대북 제재
4. 북한의 민주화

**지금부터는 ‘대북 지원 및 정책’에 대한 질문입니다**

문 28) ○○님은 북한의 개혁개방에 다음의 대북정책들이 얼마나 도움이 된다고 생각하십니까? 혹은 도움이 되지 않는다고 생각하십니까? ‘매우 도움이 된다’, ‘약간 도움이 된다’, ‘별로 도움이 되지 않는다’, ‘전혀 도움이 되지 않는다’ 중에서 말씀해 주십시오.

	매우 도움이 된다	약간 도움이 된다	별로 도움이 되지 않는 다	전혀 도움이 되지 않는 다
㉠ 인도적 대북지원	1	2	3	4
㉡ 남북 사회문화교류	1	2	3	4
㉢ 남북 경제협력	1	2	3	4
㉣ 대북 제재	1	2	3	4

문 29) ○○님은 **현 정부의 대북 정책**에 대해 얼마나 만족하십니까? 혹은 불만족 하십니까? ‘매우 만족’, ‘다소 만족’, ‘다소 불만족’, ‘매우 불만족’ 중에서 말씀해 주십시오.

1. 매우 만족
2. 다소 만족
3. 다소 불만족
4. 매우 불만족

문 30) ○○님은 다음의 의견에 얼마나 찬성 또는 반대하십니까? ‘매우 찬성’, ‘다소 찬성’, ‘반반/그저 그렇다’, ‘다소 반대’, ‘매우 반대’ 중에서 말씀해 주십시오. 먼저 ‘개성 공단은 재가동되어야 한다’는요?

**조사원** 아래 ㉠부터 ㉣까지 각각 질문하고 응답 받으십시오.

	매우 찬성	다소 찬성	반반 / 그저 그렇다	다소 반대	매우 반대
㉠ 개성공단은 재가동되어야 한다	1	2	3	4	5
㉡ 금강산 관광은 재개되어야 한다	1	2	3	4	5
㉢ 북핵문제가 해결되기 전에는 남북교류협력은 하지 말아야 한다	1	2	3	4	5
㉣ 대북폐라 살포는 하지 말아야 한다	1	2	3	4	5
㉤ 정부는 북한 인권 문제를 끊임없이 제기해야 한다	1	2	3	4	5
㉥ 한국도 핵무기를 가져야 한다	1	2	3	4	5

문 31) ○○님은 최근 남북관계 개선과 관련해 우리 정부의 대북정책이 얼마나 큰 역할을 했다고 생각하십니까? '매우 크다', '조금 크다', '그저 그렇다', '별로 크지 않다', '거의 없다' 중에서 말씀해 주십시오.

1. 매우 크다
2. 조금 크다
3. 그저 그렇다
4. 별로 크지 않다
5. 거의 없다

문 32) ○○님은 지난 4월 이루어진 2018 남북정상회담이 다음의 사항들에 얼마나 긍정적인 영향을 미칠 것으로 생각하십니까? 혹은 얼마나 부정적인 영향을 미칠 것으로 생각하십니까? '매우 긍정적', '약간 긍정적', '긍정도 부정도 아님', '약간 부정적', '매우 부정적' 중에서 말씀해 주십시오.

조사원 아래 ㉠부터 ㉥까지 각각 질문하고 응답 받으십시오.

	매우 긍정적	약간 긍정적	긍정도 부정도 아님	약간 부정적	매우 부정적
㉠ 남북관계 개선	1	2	3	4	5
㉡ 북한의 비핵화	1	2	3	4	5
㉢ 한반도 평화 구축	1	2	3	4	5
㉣ 남북 간 사회문화교류	1	2	3	4	5
㉤ 개성공단 재개	1	2	3	4	5
㉥ 금강산 관광 재개	1	2	3	4	5
㉦ 북한의 개혁·개방	1	2	3	4	5
㉧ 북한의 인권 개선	1	2	3	4	5
㉨ 한국의 국제적 위상 강화	1	2	3	4	5

다음은 탈북자(북한이탈주민)에 대한 의견을 여쭙겠습니다

문 33) ○○님은 평소 한국에 거주하는 아래의 이주자에 대해 얼마나 친근하게 느껴지십니까? 혹은 친근하게 느껴지지 않으십니까? '매우 친근하게 느껴진다', '다소 친근하게 느껴진다', '별로 친근하게 느껴지지 않는다', '전혀 친근하게 느껴지지 않는다' 중에서 말씀해 주십시오.

조사원 아래 ㉠부터 ㉤까지 각각 질문하고 응답 받으십시오.

	매우 친근	다소 친근	반반 / 그저 그렇다	별로 친근하지 않음	전혀 친근하지 않음
㉠ 탈북자(북한이탈주민)	1	2	3	4	5
㉡ 조선족(중국동포)	1	2	3	4	5
㉢ 중국인(한족)	1	2	3	4	5
㉣ 미국인	1	2	3	4	5
㉤ 동남아시아인(베트남, 태국, 필리핀 등)	1	2	3	4	5
㉥ 일본인	1	2	3	4	5
㉦ 남아시아인(네팔, 스리랑카, 인도 등)	1	2	3	4	5

문 34) ○○님은 탈북자(북한이탈주민)들과 다음과 같은 관계를 맺는데 대해 어떤 느낌이 드십니까? '매우 꺼림', '다소 꺼림', '반반/그저 그렇다', '별로 꺼리지 않음', '전혀 꺼리지 않음' 중에서 말씀해 주십시오. 먼저 '동네 이웃'은요?

조사원 아래 ㉠부터 ㉤까지 각각 질문하고 응답 받으십시오.

	매우 꺼림	다소 꺼림	반반 / 그저 그렇다	별로 꺼리지 않음	전혀 꺼리지 않음
㉠ 동네 이웃	1	2	3	4	5
㉡ 직장 동료	1	2	3	4	5
㉢ 사업 동업자	1	2	3	4	5
㉣ 결혼상대자	1	2	3	4	5

문 35) (보기카드 9 제시) ○○님은 한국에 들어오기 원하는 탈북자(북한이탈주민)를 어떻게 해야 한다고 생각하십니까?

조사원 반드시 보기를 읽어주십시오.

1. 원하는 사람들은 모두 받아들여야 한다
2. 원하는 사람 중에서 선택적으로 받아들여야 한다
3. 더 이상 받아들여서는 안 된다



문 36) ○○님은 한국에 거주하는 탈북자(북한이탈주민)에 대한 다음의 의견들에 얼마나 동의하십니까? 혹은 동의하지 않으십니까? 먼저 ‘탈북자(북한이탈주민)들은 남북한간 이질화 해소에 도움이 된다’는요?

조사원 아래 ㉠부터 ㉣까지 각각 질문하고 응답 받으십시오.

	매우 동의	다소 동의	별로 동의하지 않음	전혀 동의하지 않음
㉠ 탈북자(북한이탈주민)들은 남북한 간 이질화 해소에 도움이 된다	1	2	3	4
㉡ 정부는 탈북자(북한이탈주민)들을 더 많이 지원해야 한다	1	2	3	4
㉢ 탈북자(북한이탈주민)들 때문에 취업이 어려워진다	1	2	3	4
㉣ 탈북자(북한이탈주민)들도 조직에서 똑같이 경쟁해야 한다	1	2	3	4

문 37) ○○님은 다음의 의견에 얼마나 찬성 또는 반대하십니까? ‘매우 찬성’, ‘다소 찬성’, ‘반반/그저 그렇다’, ‘다소 반대’, ‘매우 반대’ 중에서 말씀해 주십시오. 먼저, ‘어느 국가든 다양한 인종, 종교, 문화가 공존하는 것이 좋다’는요?

조사원 아래 ㉠부터 ㉣까지 각각 질문하고 응답 받으십시오.

	매우 찬성	다소 찬성	반반/그저 그렇다	다소 반대	매우 반대
㉠ 어느 국가든 다양한 인종, 종교, 문화가 공존하는 것이 좋다	1	2	3	4	5
㉡ 여러 민족을 국민으로 받아들이면 국가의 결속력을 해치게 된다	1	2	3	4	5
㉢ 외국인이 한국에서 생활하려면 한국과 다른 자신들의 전통이나 생활습관을 버려야 한다.	1	2	3	4	5
㉣ 합법적으로 한국에 거주하는 외국인에게는 학교나 직장생활 등에서 한국인과 동등한 대우를 해야 한다.	1	2	3	4	5

문 38) ○○님은 현재 남한에 들어와 있는 탈북민을 같은 민족이라고 생각하십니까?

1. 매우 그렇게 생각한다
2. 어느 정도 그렇게 생각한다
3. 별로 그렇게 생각하지 않는다
4. 전혀 그렇게 생각하지 않는다

문 39) ○○님은 현재 남한에 들어와 있는 탈북민을 대한민국 시민이라 생각하십니까?

1. 매우 그렇게 생각한다
2. 어느 정도 그렇게 생각한다
3. 별로 그렇게 생각하지 않는다
4. 전혀 그렇게 생각하지 않는다

문 40) 진정한 한국 사람이 되기 위해서는 다음 사항들이 중요하다고 말하는 사람도 있고, 중요하지 않다고 말하는 사람도 있습니다. ○○님은 이 사항들이 어느 정도 중요하다고 생각하십니까? 말씀해 주십시오.

조사원 아래 ㉠부터 ㉣까지 각각 질문하고 응답 받으십시오.

	매우 중요하다	다소 중요하다	별로 중요하지 않다	전혀 중요하지 않다
㉠ 한국에서 태어나는 것	1	2	3	4
㉡ 한국 국적을 갖는 것	1	2	3	4
㉢ 생애 대부분을 한국에서 사는 것	1	2	3	4
㉣ 한국어를 할 수 있는 것	1	2	3	4
㉤ 한국의 문화적 전통을 따르는 것	1	2	3	4
㉥ 한국의 정치제도와 법을 존중하는 것	1	2	3	4
㉦ 한국인임을 느끼는 것	1	2	3	4
㉧ 한국인 조상을 가지고 있는 것	1	2	3	4
㉨ 한국어를 유창하게 할 수 있는 것	1	2	3	4

이번에는 '한국을 둘러싼 주변국과의 관계'에 대한 질문입니다

문 41) ○○님은 다음 국가들 중 어느 나라를 가장 가깝게 느끼십니까? (단수응답)

- 1. 미국                      4. 중국
- 2. 일본                     5. 러시아
- 3. 북한

문 42) 그러면, 다음 국가들 중에서 어느 나라가 한반도의 평화에 가장 위협적인 나라라고 생각하십니까?

- 1. 미국                      4. 중국
- 2. 일본                     5. 러시아
- 3. 북한

문 43) ○○님은 만약 월드컵에서 북한 팀과 미국 팀이 대결한다면 어느 편을 응원하시겠습니까?

- 1. 북한 팀
- 2. 미국 팀
- 3. 양 팀 모두 응원하겠다
- 4. 어느 팀도 응원하지 않겠다
- 5. 기타(적을 것 : \_\_\_\_\_ )

문 44) ○○님은 다음의 국가가 우리에게 어떤 대상이라고 생각하십니까? '협력 대상', '경쟁 대상', '경계 대상', '적대 대상' 중에서 말씀해 주십시오. 먼저 '미국'은요?

	협력 대상	경쟁 대상	경계 대상	적대 대상
㉠ 미국	1	2	3	4
㉡ 일본	1	2	3	4
㉢ 중국	1	2	3	4
㉣ 러시아	1	2	3	4

문 45) 한반도에 전쟁이 일어나면 주변 4국은 어떻게 대처하리라고 생각하십니까? 먼저 '미국'은요?

	한국을 도울 것이다	북한을 도울 것이다	자국의 이익에 따를 것이다	중립을 지킬 것이다
㉠ 미국	1	2	3	4
㉡ 일본	1	2	3	4
㉢ 중국	1	2	3	4
㉣ 러시아	1	2	3	4

문 46) ○○님은 다음 국가들이 남북한의 통일을 원한다고 생각하십니까? 혹은 원하지 않는다고 생각하십니까? '매우 원한다', '원하는 편이다', '원하지 않는 편이다', '전혀 원하지 않는다' 중에서 말씀해 주십시오. 먼저 '미국'은요?

	매우 원한다	원하는 편이다	원하지 않는 편이다	전혀 원하지 않는다
㉠ 미국	1	2	3	4
㉡ 일본	1	2	3	4
㉢ 중국	1	2	3	4
㉣ 러시아	1	2	3	4

문 47) ○○님은 남북한 통일을 위해 다음 국가들의 도움이 얼마나 필요하다고 생각하십니까? 혹은 도움이 필요하지 않다고 생각하십니까? '매우 필요하다', '필요한 편이다', '필요하지 않은 편이다', '전혀 필요하지 않다' 중에서 말씀해 주십시오. 먼저 '미국'은요?

	매우 필요하다	필요한 편이다	필요하지 않은 편이다	전혀 필요하지 않다
㉠ 미국	1	2	3	4
㉡ 일본	1	2	3	4
㉢ 중국	1	2	3	4
㉣ 러시아	1	2	3	4

문 48) (보기카드 10 제시)

○○님은 남북한 통일을 위해 현재 '남북 간 협력'과 '한미 간 협력', '한중 간 협력' 가운데 어느 것이 가장 중요하다고 생각하십니까?

- 1. 남북 간 협력
- 2. 한미 간 협력
- 3. 한중 간 협력
- 4. 모두 중요하다

문 49) (보기카드 11 제시)

○○님은 북한의 비핵화를 위해 현재 '한미 간 협력'과 '한중 간 협력' 가운데 어느 것을 더 강화해야 한다고 생각하십니까?

- 1. 한미 간 협력
- 2. 한중 간 협력
- 3. 모두 강화해야 한다

문 50) ○○님은 **중국의 부상**(강대국화 및 주변국 영향력 확대)이 한반도 평화에 도움이 된다고 생각하십니까?

1. 매우 도움이 될 것이다
2. 다소 도움이 될 것이다
3. 도움이 되지도 안 되지도 않을 것이다
4. 별로 도움이 안 될 것이다
5. 전혀 도움이 안 될 것이다

문 51) (보기카드 12 제시)

○○님은 **미국과 중국 간의 갈등이 심화될 경우** 한국은 어떤 입장을 취해야 한다고 생각하십니까?

1. 미국과의 협력을 강화해야 한다
2. 중국과의 협력을 강화해야 한다
3. 중립을 지켜야 한다

문 53) ○○님은 **현재 한국의 경제 상황**에 대해 얼마나 만족 또는 불만족하십니까? ‘매우 만족’, ‘다소 만족’, ‘다소 불만족’, ‘매우 불만족’ 중에서 말씀해 주십시오.

1. 매우 만족
2. 다소 만족
3. 다소 불만족
4. 매우 불만족

문 54) ○○님은 자신이 **한국인인 것을 어느 정도 자랑스럽게** 생각하십니까? 혹은 자랑스럽지 않게 생각하십니까? ‘매우 자랑스럽다’, ‘다소 자랑스럽다’, ‘별로 자랑스럽지 않다’, ‘전혀 자랑스럽지 않다’ 중에서 말씀해 주십시오.

1. 매우 자랑스럽다
2. 다소 자랑스럽다
3. 별로 자랑스럽지 않다
4. 전혀 자랑스럽지 않다

**지금부터는 한국의 정치, 경제, 사회 현실에 대해 여쭙겠습니다**

문 52) ○○님은 오늘날 우리 사회에서 다음과 같은 문제들이 얼마나 심각하다고 생각하십니까? 혹은 심각하지 않다고 생각하십니까? ‘매우 심각하다’, ‘약간 심각하다’, ‘별로 심각하지 않다’, ‘전혀 심각하지 않다’ 중에서 말씀해 주십시오. 먼저 ‘빈부격차’는요?

조사원 아래 ㉠부터 ㉣까지 각각 질문하고 응답 받으십시오.

	매우 심각하다	약간 심각하다	별로 심각하지 않다	전혀 심각하지 않다
㉠ 빈부격차	1	2	3	4
㉡ 부동산투기	1	2	3	4
㉢ 실업문제	1	2	3	4
㉣ 범죄문제	1	2	3	4
㉤ 지역갈등	1	2	3	4
㉥ 이념갈등	1	2	3	4
㉦ 환경과괴	1	2	3	4
㉧ 표현의 자유에 대한 제약	1	2	3	4
㉨ 저출산·고령화	1	2	3	4
㉩ 부정부패	1	2	3	4

문 55) (보기카드 13 제시)

그럼, 현재 **남한 사회**는 어느 정도 민주적인 사회라고 생각하십니까? 1점부터 10점까지의 점수로 평가해 주십시오. 1점은 ‘매우 비민주적’, 10점은 ‘매우 민주적’입니다



문 56) ○○님은 앞으로 **한반도에서 전쟁이 일어날 가능성**이 얼마나 있다고 생각하십니까? 혹은 없다고 생각하십니까? ‘많이 있다’, ‘약간 있다’, ‘별로 없다’, ‘전혀 없다’ 중에서 말씀해 주십시오.

1. 많이 있다
2. 약간 있다
3. 별로 없다
4. 전혀 없다

문 57) ○○님은 개인적으로 정치에 얼마나 관심이 있습니까?  
혹은 없습니까? ‘매우 관심이 있다’, ‘다소 관심이 있다’,  
‘별로 관심이 없다’, ‘전혀 관심이 없다’ 중에서 말씀해 주십시오.

1. 매우 관심이 있다
2. 다소 관심이 있다
3. 별로 관심이 없다
4. 전혀 관심이 없다

문 58) ○○님은 자신이 정치적으로 얼마나 진보적이라고  
생각하십니까? 혹은 보수적이라고 생각하십니까?  
‘매우 진보적’, ‘약간 진보적’, ‘중도’, ‘약간 보수적’,  
‘매우 보수적’ 중에서 말씀해 주십시오.

1. 매우 진보적
2. 약간 진보적
3. 중도
4. 약간 보수적
5. 매우 보수적

문 59) ○○님은 다음 중 어느 정당을 지지하십니까?

1. 더불어민주당
2. 자유한국당
3. 바른미래당
4. 민주평화당
5. 정의당
6. 기타 정당
7. 지지정당 없음

문 60) ○○님은 현 대통령이 대통령으로서 직무를 잘하고 있  
다고 보십니까? 아니면 잘못하고 있다고 보십니까?  
‘매우 잘하고 있다’, ‘대체로 잘하고 있다’, ‘대체로  
잘못하고 있다’, ‘매우 잘못하고 있다’ 중에서 말씀해  
주십시오.

1. 매우 잘하고 있다
2. 대체로 잘하고 있다
3. 대체로 잘못하고 있다
4. 매우 잘못하고 있다

문 61) ○○님은 뉴스나 정보를 얻기 위해  
다음 중 어느 매체를 가장 많이 사용하십니까?

1. TV
2. 신문
3. 라디오
4. 인터넷

문 62) (보기카드 14 제시)

○○님은 뉴스나 정보를 얻기 위해 위에서  
응답하신 매체를 얼마나 자주 이용하십니까?

1. 하루에 한 번 이상
2. 일주일에 5-6번
3. 일주일에 3-4번
4. 일주일에 1-2번
5. 한 달에 한두 번 이하

문 63) (보기카드 14 제시)

○○님은 뉴스나 정보를 타인과 소통하기  
위해 SNS, 블로그, 인터넷 댓글 등 소셜 미디어를  
얼마나 자주 이용하십니까?

1. 하루에 한 번 이상
2. 일주일에 5-6번
3. 일주일에 3-4번
4. 일주일에 1-2번
5. 한 달에 한두 번 이하 (또는 이용 안함)

**자료 분류용 질문**

지금까지 질문에 응해 주셔서 대단히 감사합니다.

마지막으로 자료 분류를 위해 몇 가지만 더 여쭙겠습니다.  
이 항목들은 통계적인 자료 분류 목적 이외에는  
결코 사용되지 않을 것을 약속드립니다.

D 1) ○○님의 **직업**은 무엇입니까?

1. 농업/수산업/축산업 (가족종사자 포함)
2. 자영업 (종업원 9명 이하의 소규모 업소주인 및 가족 종사자, 약국, 개인택시운전자)
3. 판매/서비스직 (상점점원, 세일즈맨, 보험설계사 등) A/S기술자, 숙련공 등)
4. 기능/숙련공 (중장비/트럭운전자, 전자/가전제품)
5. 일반작업직 (토목관계의 현장작업, 청소, 수위, 육체노동 등)
6. 사무/기술직 (일반회사 사무직, 기술직, 유치원/초/중/고등학교 교사, 회사에 소속된 웹디자이너, 컴퓨터 프로그래머 등)
7. 경영/관리직 (5급 이상의 고급공무원, 교장, 기업체부장 이상의 직위 등)
8. 전문/자유직 (대학교수, 변호사, 예술가, 종교가, 언론인, 고소득 프리랜서, 의사, 디자이너/프로그래머 등)
9. 가정주부
10. 학생 (고등학생/대학생/대학원생)
11. 군인/경찰
12. 무직
13. 기타(적을 것 : \_\_\_\_\_)

D 2) ○○님은 **결혼**하셨습니까?

- |       |          |
|-------|----------|
| 1. 미혼 | 3. 이혼/별거 |
| 2. 기혼 | 4. 사별    |

D 3) 실례지만, ○○님은 **학교**를 어디까지 마치셨습니까?

**조사원** 중퇴는 졸업에 포함되지 않습니다.

1. 초등학교 졸업 이하
2. 중학교 졸업
3. 고등학교 졸업
4. 대학재학/대학졸업
5. 대학원재학 이상

D 4) ○○님에게는 종교가 있습니까? (**있다면**) 무엇입니까?

1. 불교
2. 기독교 (개신교)
3. 천주교 (가톨릭)
4. 기타(적을 것 : \_\_\_\_\_)
98. 종교 없음
99. 모름/무응답

D 5) 현재 **함께 살고 계시는 가족 모두의 한 달 평균 총수입**은 얼마 정도입니까? 저축, 임대소득, 이자 등을 모두 포함하여 세금을 공제하기 전의 가구 월평균 총수입을 말씀해 주십시오.

1. 월 49만원 이하
2. 월 50 - 99만원
3. 월 100 - 149만원
4. 월 150 - 199만원
5. 월 200 - 249만원
6. 월 250 - 299만원
7. 월 300 - 349만원
8. 월 350 - 399만원
9. 월 400 - 499만원
10. 월 500 - 599만원
11. 월 600 - 699만원
12. 월 700만원 이상

D 6) **한국의 일반적인 가정과 비교했을 때, ○○님댁의 소득 수준**은 중간보다 얼마나 높다고 또는 낮다고 생각하십니까?

1. 중간보다 훨씬 높다
2. 중간보다 약간 높다
3. 중간과 비슷하다
4. 중간보다 약간 낮다
5. 중간보다 훨씬 낮다

D 7) (보기카드 15 제시)

○○님은 자신이 한국 사회에서 어느 계층에 속한다고  
생각하십니까?

1. 상의 상
2. 상의 하
3. 중의 상
4. 중의 하
5. 하의 상
6. 하의 하

D 8) ○○님의 **현 생활수준은 부모님께서 ○○님의 현재  
나이였을 때와 비교해서** 얼마나 좋아졌다고 또는  
나빠졌다고 생각하십니까?

1. 훨씬 좋아졌다
2. 약간 좋아졌다
3. 차이가 거의 없다
4. 약간 나빠졌다
5. 훨씬 나빠졌다
6. 잘 모르겠다

D 9) ○○님께서 **만 15세까지** 가장 오래 사셨던 지역은  
어디입니까? (단수응답)

- |        |          |
|--------|----------|
| 1. 서울  | 10. 충청북도 |
| 2. 부산  | 11. 충청남도 |
| 3. 대구  | 12. 전라북도 |
| 4. 인천  | 13. 전라남도 |
| 5. 광주  | 14. 경상북도 |
| 6. 대전  | 15. 경상남도 |
| 7. 울산  | 16. 제주도  |
| 8. 경기도 | 17. 북한   |
| 9. 강원도 | 18. 외국   |

면접 후기록

응답자 이름				
응답자 주소				
응답자 연락처	1. 일반전화 (     ) - (     ) - (     ) 2. 휴대폰 (     ) - (     ) - (     )			
조 사 일 시	____ 월 ____ 일 ____ 시 ____ 분부터 ____ 시 ____ 분까지 (     분간) (반드시 적어 주세요)			
협 조 정 도	1. 상	2. 중	3. 하	
응답 신뢰도	1. 상	2. 중	3. 하	
조사원 이름	지역	조사원 ID		

Supervisor	검 증 원

오랜 시간 응답해주셔서 감사합니다.